

AKADEMIA OBRONY NARODOWEJ


WYDZIAŁ STRATEGICZNO-OBRONNY
KATEDRA ANALIZ I PROGNOZOWANIA OBRONNEGO

Józef STĘPAK

KLASYFIKACJA ORAZ OCENA WYDARZEŃ I FAKTÓW MIĘDZYNARODOWYCH
W ASPEKTCIE ZAGROŻENIA BEZPIECZEŃSTWA MIĘDZYNARODOWEGO
W OKRESIE 21 - 26 LUTEGO 1994 ROKU

Raport nr 8/94


1



WARSZAWA


599001

1994



AKADEMIA OBRONY NARODOWEJ


WYDZIAŁ STRATEGICZNO - OBRONNY
KATEDRA ANALIZ I PROGNOZOWANIA OBRONNEGO




Józef STĘPAK

KLASYFIKACJA ORAZ OCENA WYDARZEŃ I FAKTÓW MIĘDZYNARODOWYCH W
ASPEKTCIE ZAGROŻENIA BEZPIECZEŃSTWA MIĘDZYNARODOWEGO W OKRESIE
21 - 26 LUTEGO 1994 ROKU
Raport nr 8/94

1






S P I S T R E Ś C I

Wstęp.....	5
1. Klasyfikacja i ocena informacji.....	7
1.1. Klasyfikacja i ocena informacji z dnia 1994-02-21.....	7
1.2. Klasyfikacja i ocena informacji z dnia 1994-02-22.....	8
1.3. Klasyfikacja i ocena informacji z dnia 1994-02-23.....	9
1.4. Klasyfikacja i ocena informacji z dnia 1994-02-24.....	11
1.5. Klasyfikacja i ocena informacji z dnia 1994-02-25.....	12
1.6. Klasyfikacja i ocena informacji z dnia 1994-02-26.....	14
2. Zestawienie danych dotyczących nasilenia informacji.....	16
2.1. Relacje pomiędzy informacjami o znaczeniu pozytywnym i znaczeniu negatywnym.....	16
2.2. Relacje pomiędzy dniami z przewagą informacji o znaczeniu pozytywnym i negatywnym.....	17
3. Diagram wyrażający stosunek liczbowy dni z przewagą informacji o znaczeniu pozytywnym do dni z przewagą informacji o znaczeniu negatywnym.....	18
3.1. W zakresie informacji ogólnej.....	18
3.2. W zakresie informacji dotyczącej sytuacji wewnętrznej.....	19
3.3. W zakresie informacji dotyczącej stosunków międzynarodowych.....	20
4. Wykresy.....	21
4.1. Wykres dla informacji ogólnej.....	21
4.1.1. Wykres dla informacji ogólnej w strefie A.....	22
4.1.2. Wykres dla informacji ogólnej w strefie B.....	23
4.1.3. Wykres dla informacji ogólnej w strefie C.....	24
4.1.4. Wykres dla informacji ogólnej w strefie D.....	25
4.1.5. Wykres dla informacji ogólnej w strefie E.....	26
4.2. Wykres dla informacji dotyczącej sytuacji wewnętrznej.....	27
4.2.1. Wykres dla informacji dotyczącej sytuacji wewnętrznej w strefie A.....	28

4.2.2. Wykres dla informacji dotyczącej sytuacji wewnętrznej w strefie B.....	29
4.2.3. Wykres dla informacji dotyczącej sytuacji wewnętrznej w strefie C.....	30
4.2.4. Wykres dla informacji dotyczącej sytuacji wewnętrznej w strefie D.....	31
4.2.5. Wykres dla informacji dotyczącej sytuacji wewnętrznej w strefie E.....	32
4.3. Wykres dla informacji dotyczącej stosunków międzynarodowych.....	33
4.3.1. Wykres dla informacji dotyczącej stosunków międzynarodowych w strefie A.....	34
4.3.2. Wykres dla informacji dotyczącej stosunków międzynarodowych w strefie B.....	35
4.3.3. Wykres dla informacji dotyczącej stosunków międzynarodowych w strefie C.....	36
4.3.4. Wykres dla informacji dotyczącej stosunków międzynarodowych w strefie D.....	37
4.3.5. Wykres dla informacji dotyczącej stosunków międzynarodowych w strefie E.....	38
Bibliografia.....	39

Wstęp.

Codziennie agencje prasowe podają dziesiątki informacji o wydarzeniach na świecie. W każdym pakiecie informacyjnym można wydzielić zestaw informacji dotyczącej problematyki bezpieczeństwa militarnego naszego państwa widzianego w kontekście bezpieczeństwa regionalnego, kontynentalnego, subkontynentalnego i światowego. Ogólnie, informacje te mogą być określane jako korzystne lub niekorzystne dla perspektyw rozwojowych tegoż bezpieczeństwa. Przy wykorzystaniu metodyki "Ewidencjonowanie faktów, wydarzeń, zjawisk i tendencji w stosunkach międzynarodowych" oraz metodyki "Klasyfikacja i ocena informacji w aspekcie bezpieczeństwa międzynarodowego" została podjęta próba oceny rozwoju sytuacji międzynarodowej w aspekcie bezpieczeństwa militarnego Polski. Ocena rozwoju sytuacji międzynarodowej, której efektem finalnym są wykresy porównawcze procesów, stosunków, sytuacji, tendencji, zjawisk i problemów międzynarodowych, jest przedstawiona w postaci raportu tygodniowego (6 dni roboczych), miesięcznego (4-5 tygodni), kwartalnego (3 miesiące) i rocznego (4 kwartały). Oprócz porównań bieżących w ramach wymienionych okresów danego roku są wykonywane porównania z analogicznymi okresami roku ubiegłego. Raport zakończony jest stosownymi wnioskami końcowymi dotyczącymi rozwoju sytuacji międzynarodowej w aspekcie bezpieczeństwa międzynarodowego (w tym Polski).



1. Klasyfikacja i ocena informacji.

1.1. Klasyfikacja i ocena informacji z dnia 1994-02-21.

		+	-
A	Sytuacja wyznaniowa w Chinach		2
A	Konflikt w RPA		1
	Razem strefa A	0	3
B	Problem terroryzmu w Pakistanie		1
B	Sytuacja ekonomiczna w Iranie	1	1
	Razem strefa B	1	2
	Razem strefa C	0	0
D	Sytuacja polityczna na Węgrzech	2	2
D	Sytuacja ekonomiczna na Węgrzech	1	1
D	Wojna domowa w BiH		4
	Razem strefa D	3	7
E	Sytuacja polityczna w Rosji	3	1
E	Sytuacja ekonomiczna w Niemczech		1
E	Sytuacja etniczna na Litwie	1	1
	Razem strefa E	4	3
	Razem sytuacja wewnętrzna	8	15
	Razem strefa A	0	0
B	Stosunki ekonomiczne Iran - Gruzja	1	
B	Konflikt Izrael - Palestyna	1	
	Razem strefa B	2	0
C	Stosunki polityczne Wielka Brytania - Irlandia	2	
C	Konflikt w Irlandii Płn	1	2
C	Problem rozwiązania konfliktu w Irlandii Płn	2	
C	Problem przystąpienia Norwegii do UE	1	
C	Problem rozszerzenia NATO		1
	Razem strefa C	6	3
D	Stosunki polityczne Chorwacja - BiH	1	
D	Problem rozwiązania konfliktu jugosłowiańskiego	18	1
D	Misja pokojowa ONZ w byłej Jugosławii	1	1
D	Problem przystąpienia Austrii do UE	1	

	Razem strefa D	21	2
E	Stosunki polityczne USA - Rosja	1	
E	Stosunki ekonomiczne India - Rosja	1	
E	Stosunki etniczne Rosja - Ukraina	1	1
E	Stosunki ekonomiczne Rosja - Białoruś	2	
E	Stosunki polityczne Rosja - Czechy	4	
E	Stosunki ekonomiczne Niemcy - Polska	1	
E	Współpraca NATO - Rosja	1	
E	Problem przystąpienia Szwecji do UE	1	
E	Problem przystąpienia Finlandii do UE	1	
E	Problem przystąpienia Rosji do Pdp	1	
	Razem strefa E	14	1
	Razem stosunki międzynarodowe	43	6
	OGÓLEM:	51	21

1.2. Klasyfikacja i ocena informacji z dnia 1994.02.22.

		+	-
A	Konflikt w Meksyku	1	
	Razem strefa A	1	0
B	Problem terroryzmu w Pakistanie		4
	Razem strefa B	0	4
	Razem strefa C	0	0
	Razem strefa D	0	0
E	Tendencje hegemonistyczne w Rosji	1	
E	Tendencje imperialne w Rosji	2	2
E	Sytuacja polityczna w Niemczech	2	1
	Razem strefa E	5	3
	Razem sytuacja wewnętrzna	6	7
A	Stosunki ekonomiczne USA - Japonia	2	1
A	Działalność OPEC	1	1
A	Współpraca GATT - Chiny	1	
	Razem strefa A	4	2

B	Konflikt Izrael - Palestyna	1	1
	Razem strefa B	1	1
C	Współpraca USA - UE	1	
C	Koncepcja Pdp	1	
C	Działalność UE	1	
	Razem strefa C	3	0
D	Wojna domowa w BiH	1	
D	Problem rozwiązania konfliktu jugosłowiańskiego	6	1
D	Problem rozwiązania konfliktu Grecja - Macedoni	1	
	Razem strefa D	8	1
E	Stosunki polityczne Węgry - Rosja	2	
E	Stosunki polityczne Rosja - Niemcy	2	
E	Stosunki ekonomiczne Turkmenistan - Ukraina		1
E	Stosunki militarne Rosja - Estonia		1
E	Stosunki ekonomiczne Wielka Brytania - Polska	1	
E	Stosunki polityczne Szwajcaria - Polska	4	
E	Stosunki polityczne Rosja - Polska	5	
E	Stosunki ekonomiczne Rosja - Polska	1	1
E	Stosunki polityczne Łotwa - Polska	5	
E	Stosunki polityczne Estonia - Polska	1	
E	Stosunki polityczne Litwa - Polska	1	1
E	Współpraca GATT - Rosja	1	
E	Współpraca MFW - Polska	3	
	Razem strefa E	26	4
	Razem stosunki międzynarodowe	42	8
	OGÓŁEM:	48	15

1.3. Klasyfikacja i ocena informacji z dnia 1994.02.23.

		+	-
	Razem strefa A	0	0
	Razem strefa B	0	0
C	Sytuacja ekonomiczna we Francji	1	
	Razem strefa C	1	0

D	Sytuacja ekonomiczna w Rumunii	2	
	Razem strefa D	2	0
E	Sytuacja polityczna w Rosji		3
E	Sytuacja ekonomiczna w Rosji		1
E	Sytuacja ekonomiczna w Niemczech	1	2
E	Sytuacja polityczna na Białorusi	2	3
E	Sytuacja ekonomiczna w Czechach	1	
E	Sytuacja polityczna w Słowacji	1	1
E	Problem przemytu na Litwie	1	
	Razem strefa E	6	10
	Razem sytuacja wewnętrzna	9	10
	Razem strefa A	0	0
B	Stosunki ekonomiczne Turkmenistan - Gruzja		1
	Razem strefa B	0	1
C	Działalność UE	3	3
C	Problem rozszerzenia UE	1	
C	Współpraca USA - UE	1	
C	Koncepcja Pdp	1	
	Razem strefa C	6	3
D	Problem rozwiązania konfliktu jugosłowiańskiego	2	4
D	Misja pokojowa ONZ w byłej Jugosławii		2
D	Działalność Grupy Wyszehradzkiej	1	
	Razem strefa D	3	6
E	Stosunki polityczne USA - Rosja		3
E	Stosunki polityczne Kirgistan - Rosja	2	
E	Stosunki etniczne Kirgistan - Rosja	1	
E	Stosunki ekonomiczne Turkmenistan - Ukraina		1
E	Stosunki ekonomiczne Rosja - Białoruś	1	
E	Stosunki ekonomiczne Wielka Brytania - Czechy	1	
E	Stosunki ekonomiczne Austria - Czechy	1	
E	Stosunki ekonomiczne Niemcy - Czechy	1	
E	Stosunki etniczne Rosja - Łotwa	1	1
E	Stosunki etniczne Rosja - Estonia		1
E	Stosunki polityczne India - Polska	1	
E	Stosunki polityczne Szwajcaria - Polska	2	
E	Stosunki militarne Rumunia - Polska	1	
E	Stosunki polityczne Rosja - Polska	5	
E	Stosunki militarne Rosja - Polska	1	1

E	Stosunki polityczne Słowacja - Polska	2	
E	Stosunki polityczne Litwa - Polska	4	
E	Współpraca MFW - Rosja		1
E	Współpraca UE - Czechy	1	
E	Problem przystąpienia Polski do NATO		1
Razem strefa E		25	9
Razem stosunki międzynarodowe		34	19
OGÓLEM:		43	29

1.4. Klasyfikacja i ocena informacji z dnia 1994.02.24.

		+	-
A	Sytuacja polityczna w USA		1
Razem strefa A		0	1
B	Sytuacja wyznaniowa w Egipcie		1
B	Problem terroryzmu w Egipcie		2
Razem strefa B		0	3
Razem strefa C		0	0
D	Wojna domowa w BiH	1	1
D	Sytuacja etniczna w Mołdowie		6
Razem strefa D		1	7
E	Sytuacja polityczna w Rosji		5
E	Tendencje nacjonalistyczne w Rosji		1
E	Tendencje komunistyczne w Rosji		1
E	Tendencje imperialne w Rosji	1	1
E	Sytuacja polityczna w Niemczech	1	
Razem strefa E		2	8
Razem sytuacja wewnętrzna		3	19
A	Działalność G-7	2	
A	Działalność GATT	3	1
A	Współpraca MAEA - Korea Płn		2
Razem strefa A		5	3

B	Współpraca OPEC - Irak		1
	Razem strefa B	0	1
C	Problem rozszerzenia NATO		1
C	Koncepcja Pdp	1	
C	Problem bezpieczeństwa europejskiego	1	1
	Razem strefa C	2	2
D	Stosunki polityczne Francja - Węgry	1	
D	Stosunki ekonomiczne Francja - Węgry	1	
D	Stosunki polityczne Belgia - Macedonia	1	
D	Problem rozwiązania konfliktu jugosłowiańskiego	3	4
D	Misja pokojowa ONZ w. byłej Jugosławii	1	1
D	Problem przystąpienia Węgier do UE	1	
D	Współpraca Pdp - Albania	1	
	Razem strefa D	9	5
E	Stosunki polityczne USA - Rosja	2	5
E	Stosunki etniczne Rosja - Łotwa		1
E	Stosunki militarne Rosja - Łotwa		1
E	Stosunki militarne Rumunia - Polska	2	
E	Stosunki polityczne Rosja - Polska	3	2
E	Stosunki polityczne Łotwa - Polska	4	
E	Stosunki etniczne Łotwa - Polska	2	
E	Współpraca G-7 - Rosja	1	
	Razem strefa E	14	9
	Razem stosunki międzynarodowe	29	20
	OGÓŁEM:	31	39

1.5. Klasyfikacja i ocena informacji z dnia 1994.02.25.

		+	-
A	Sytuacja polityczna w USA	3	
A	Sytuacja militarna w USA	3	
A	Sytuacja etniczna w Chinach		1
A	Problem Hongkongu		2
	Razem strefa A	6	3
B	Wojna domowa w Gruzji	1	
	Razem strefa B	1	0

	Razem strefa C	0	0
D	Wojna domowa w BiH	4	3
	Razem strefa D	4	3
E	Sytuacja polityczna w Rosji	5	3
E	Sytuacja ekonomiczna w Rosji	1	
E	Tendencje hegemonistyczne w Rosji		1
E	Tendencje imperialne w Rosji		1
E	Sytuacja polityczna na Ukrainie	1	
E	Sytuacja ekonomiczna na Ukrainie		3
E	Sytuacja etniczna na Ukrainie		1
E	Sytuacja polityczna na Białorusi	1	
E	Sytuacja polityczna w Słowacji	2	1
	Razem strefa E	10	10
	Razem sytuacja wewnętrzna	21	16
A	Stosunki ekonomiczne USA - Japonia	3	
A	Stosunki etniczne Chiny - Kazachstan	1	2
A	Działalność GATT	1	
	Razem strefa A	5	2
	Razem strefa B	0	0
C	Stosunki polityczne Chiny - Wielka Brytania		1
C	Działalność UE	1	
C	Współpraca GATT - UE		1
C	Koncepcja Pdp	1	
C	Problem rozszerzenia UE	2	1
C	Problem rozszerzenia NATO		1
	Razem strefa C	4	4
D	Konflikt Grecja - Macedonia		2
D	Problem rozwiązania konfliktu jugosłowiańskiego	2	3
D	Misja pokojowa ONZ w byłej Jugosławii		1
	Razem strefa D	2	6
E	Stosunki polityczne USA - Rosja		1
E	Stosunki ekonomiczne USA - Rosja	1	1
E	Stosunki militarne Rosja - Łotwa		1
E	Stosunki polityczne Węgry - Polska	2	
E	Stosunki polityczne Rosja - Polska		1
E	Stosunki militarne Rosja - Polska		2
E	Stosunki polityczne Białoruś - Polska	1	

E	Stosunki polityczne Łotwa - Polska	3	
E	Stosunki etniczne Łotwa - Polska	1	
E	Problem przystąpienia Polski do NATO	1	1
E	Problem przystąpienia Węgier do UE	1	
E	Problem przystąpienia Polski do UE	1	
Razem strefa E		11	7
Razem stosunki międzynarodowe		22	19
OGÓŁEM:		43	35

1.6. Klasyfikacja i ocena informacji z dnia 1994.02.26.

		+	-
A	Tendencje protekcyjnistyczne w USA	1	1
A	Sytuacja ekonomiczna w Japonii	2	
Razem strefa A		3	1
Razem strefa B		0	0
Razem strefa C		0	0
D	Wojna domowa w BiH		1
Razem strefa D		0	1
E	Sytuacja polityczna w Rosji	2	7
E	Sytuacja polityczna w Niemczech	2	3
E	Sytuacja ekonomiczna w Niemczech		1
E	Sytuacja polityczna w Słowacji	1	2
Razem strefa E		5	13
Razem sytuacja wewnętrzna		8	15
A	Działalność MFW	1	
A	Funkcjonowanie GATT	1	
Razem strefa A		2	0
B	Konflikt Izrael - Palestyna	9	20
Razem strefa B		9	20
C	Stosunki ekonomiczne Malezja - Wielka Brytania	2	3
C	Koncepcja Fdp	1	

	Razem strefa C	3	3
D	Stosunki polityczne Chorwacja - BiH	1	
D	Problem rozwiązania konfliktu jugosłowiańskiego	5	3
D	Misja pokojowa ONZ w byłej Jugosławii	2	
	Razem strefa D	8	3
E	Stosunki polityczne USA - Rosja	3	2
E	Stosunki ekonomiczne Rosja - Słowacja	3	
E	Stosunki militarne Rosja - Łotwa		1
E	Stosunki polityczne Rosja - Polska		2
E	Stosunki ekonomiczne Rosja - Polska	1	1
E	Stosunki ekonomiczne Niemcy - Polska	1	
E	Stosunki polityczne Czechy - Polska	4	1
E	Stosunki ekonomiczne Czechy - Polska	1	
E	Współpraca NATO - Rosja	1	
	Razem strefa E	14	7
	Razem stosunki międzynarodowe	36	33
	OGÓLEM:	44	48


2. Zestawienie danych dotyczących nasilenia informacji.
 2.1. Relacje pomiędzy informacjami o znaczeniu pozytywnym i znaczeniu negatywnym.

	Data											
	02.21		02.22		02.23		02.24		02.25		02.26	
	+	-	+	-	+	-	+	-	+	-	+	-
Sytuacja ogólna	51	21	48	15	43	29	31	39	43	35	44	48
Strefa A	0	3	5	2	0	0	5	4	11	5	5	1
Strefa B	3	2	1	5	0	1	0	4	1	0	9	20
Strefa C	6	3	3	0	7	3	2	2	4	4	3	3
Strefa D	24	9	8	1	5	6	10	12	6	9	8	4
Strefa E	18	4	31	7	31	19	16	17	21	17	19	20
Sytuacja wewnętrzna	8	15	6	7	9	10	3	19	21	16	8	15
Strefa A	0	3	1	0	0	0	0	1	6	3	3	1
Strefa B	1	2	0	4	0	0	0	3	1	0	0	0
Strefa C	0	0	0	0	1	0	0	0	0	0	0	0
Strefa D	3	7	0	0	2	0	1	7	4	3	0	1
Strefa E	4	3	5	3	6	10	2	8	10	10	5	13
Stosunki międzyonar.	43	6	42	8	34	19	28	20	22	19	36	33
Strefa A	0	0	4	2	0	0	5	3	5	2	2	0
Strefa B	2	0	1	1	0	1	0	1	0	0	9	20
Strefa C	6	3	3	0	6	3	2	2	4	4	3	3
Strefa D	21	2	8	1	3	6	9	5	2	6	8	3
Strefa E	14	1	26	4	25	9	14	9	11	7	14	7

2.2. Dane określające relacje pomiędzy dniami o przewadze informacji o znaczeniu pozytywnym i dniami o przewadze informacji o znaczeniu negatywnym.


		Liczba dni	
		+	-
1	Nasilenie informacji ogólnej	4,0	2,0
2	Strefa A	4,5	1,5
3	Strefa B	2,0	4,0
4	Strefa C	4,5	1,5
5	Strefa D	3,0	3,0
6	Strefa E	4,0	2,0
7	Nasilenie informacji dot. syt. wewnętrzzn.	1,0	5,0
8	Strefa A	3,5	2,5
9	Strefa B	2,0	4,0
10	Strefa C	3,5	2,5
11	Strefa D	2,5	3,5
12	Strefa E	2,5	3,5
13	Nasilenie informacji dot. stos. międzyn.	6,0	0,0
14	Strefa A	5,0	1,0
15	Strefa B	2,0	4,0
16	Strefa C	4,5	1,5
17	Strefa D	4,0	2,0
18	Strefa E	6,0	0,0

3. Diagram wyrażający stosunek liczbowy dni z przewagą informacji o znaczeniu pozytywnym do dni z przewagą informacji o znaczeniu negatywnym.
 3.1. W zakresie informacji ogólnej.



||||| - Dni z przewagą informacji o znaczeniu pozytywnym.
 // // // - Dni z przewagą informacji o znaczeniu negatywnym.


3.2. W zakresie informacji dotyczącej sytuacji wewnętrznej.



||||| - Dni z przewagą informacji o znaczeniu pozytywnym.

//// - Dni z przewagą informacji o znaczeniu negatywnym.

3.3.W zakresie informacji dotyczącej stosunków międzynarodowych.



||||| - Dni z przewagą informacji o znaczeniu pozytywnym.

////// - Dni z przewagą informacji o znaczeniu negatywnym.

4. Wykresy.

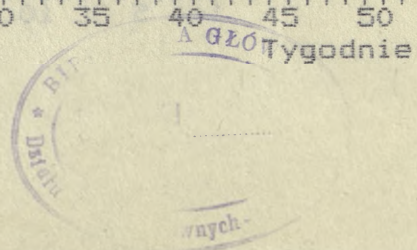

4.1. Wykres dla informacji ogólnej.

Stosunek

dni + do

dni -

- 6,0 : 0,0
- 5,5 : 0,5
- 5,0 : 1,0
- 5,0 : 0,0
- 4,5 : 1,5
- 4,5 : 0,5
- 4,0 : 2,0
- 4,0 : 1,0
- 4,0 : 0,0
- 3,5 : 0,5
- 3,5 : 1,5
- 3,5 : 2,5
- 3,0 : 1,0
- 3,0 : 2,0
- 3,0 : 3,0
- 2,5 : 0,5
- 2,5 : 1,5
- 2,5 : 2,5
- 2,5 : 3,5
- 2,0 : 1,0
- 2,0 : 2,0
- 2,0 : 3,0
- 2,0 : 4,0
- 1,5 : 0,5
- 1,5 : 1,5
- 1,5 : 2,5
- 1,5 : 3,5
- 1,5 : 4,5
- 1,0 : 1,0
- 1,0 : 2,0
- 1,0 : 3,0
- 1,0 : 4,0
- 1,0 : 5,0
- 0,5 : 1,5
- 0,5 : 2,5
- 0,5 : 3,5
- 0,5 : 4,5
- 0,5 : 5,5
- 0,0 : 0,0
- 0,0 : 1,0
- 0,0 : 2,0
- 0,0 : 3,0
- 0,0 : 4,0
- 0,0 : 5,0
- 0,0 : 6,0




4.1.1. Wykres dla informacji ogólnej w strefie A.

Stosunek

dni + do

dni -

6,0 : 0,0
 5,5 : 0,5
 5,0 : 1,0
 5,0 : 0,0
 4,5 : 1,5
 4,5 : 0,5
 4,0 : 2,0
 4,0 : 1,0
 4,0 : 0,0
 3,5 : 0,5
 3,5 : 1,5
 3,5 : 2,5
 3,0 : 1,0
 3,0 : 2,0
 3,0 : 3,0
 2,5 : 0,5
 2,5 : 1,5
 2,5 : 2,5
 2,5 : 3,5
 2,0 : 1,0
 2,0 : 2,0
 2,0 : 3,0
 2,0 : 4,0
 1,5 : 0,5
 1,5 : 1,5
 1,5 : 2,5
 1,5 : 3,5
 1,5 : 4,5
 1,0 : 1,0
 1,0 : 2,0
 1,0 : 3,0
 1,0 : 4,0
 1,0 : 5,0
 0,5 : 1,5
 0,5 : 2,5
 0,5 : 3,5
 0,5 : 4,5
 0,5 : 5,5
 0,0 : 0,0
 0,0 : 1,0
 0,0 : 2,0
 0,0 : 3,0
 0,0 : 4,0
 0,0 : 5,0
 0,0 : 6,0

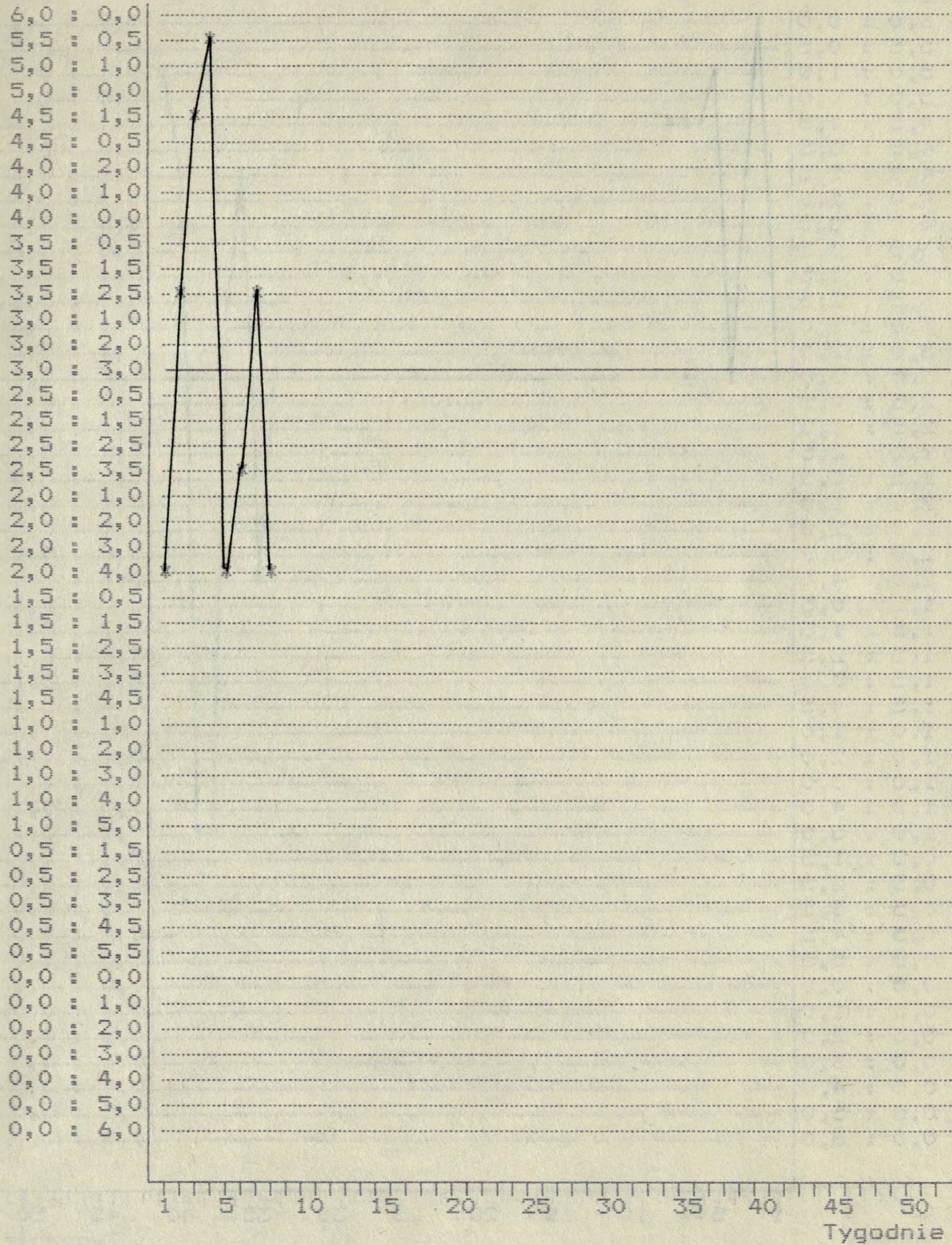


4.1.2. Wykres dla informacji ogólnej w strefie B.

Stosunek

dni + do

dni -



4.1.3. Wykres dla informacji ogólnej w strefie C.

Stosunek

dni + do

dni -

6,0 : 0,0

5,5 : 0,5

5,0 : 1,0

5,0 : 0,0

4,5 : 1,5

4,5 : 0,5

4,0 : 2,0

4,0 : 1,0

4,0 : 0,0

3,5 : 0,5

3,5 : 1,5

3,5 : 2,5

3,0 : 1,0

3,0 : 2,0

3,0 : 3,0

2,5 : 0,5

2,5 : 1,5

2,5 : 2,5

2,5 : 3,5

2,0 : 1,0

2,0 : 2,0

2,0 : 3,0

2,0 : 4,0

1,5 : 0,5

1,5 : 1,5

1,5 : 2,5

1,5 : 3,5

1,5 : 4,5

1,0 : 1,0

1,0 : 2,0

1,0 : 3,0

1,0 : 4,0

1,0 : 5,0

0,5 : 1,5

0,5 : 2,5

0,5 : 3,5

0,5 : 4,5

0,5 : 5,5

0,0 : 0,0

0,0 : 1,0


0,0 : 2,0

0,0 : 3,0

0,0 : 4,0

0,0 : 5,0


0,0 : 6,0



4.1.4. Wykres dla informacji ogólnej w strefie D.

Stosunek
dni + do
dni -

6,0 = 0,0
5,5 = 0,5
5,0 = 1,0
5,0 = 0,0
4,5 = 1,5
4,5 = 0,5
4,0 = 2,0
4,0 = 1,0
4,0 = 0,0
3,5 = 0,5
3,5 = 1,5
3,5 = 2,5
3,0 = 1,0
3,0 = 2,0
3,0 = 3,0
2,5 = 0,5
2,5 = 1,5
2,5 = 2,5
2,5 = 3,5
2,0 = 1,0
2,0 = 2,0
2,0 = 3,0
2,0 = 4,0
1,5 = 0,5
1,5 = 1,5
1,5 = 2,5
1,5 = 3,5
1,5 = 4,5
1,0 = 1,0
1,0 = 2,0
1,0 = 3,0
1,0 = 4,0
1,0 = 5,0
0,5 = 1,5
0,5 = 2,5
0,5 = 3,5
0,5 = 4,5
0,5 = 5,5
0,0 = 0,0
0,0 = 1,0
0,0 = 2,0
0,0 = 3,0
0,0 = 4,0
0,0 = 5,0
0,0 = 6,0




4.1.5. Wykres dla informacji ogólnej w strefie E.

Stosunek

dni + do

dni -


6,0 : 0,0
 5,5 : 0,5
 5,0 : 1,0
 5,0 : 0,0
 4,5 : 1,5
 4,5 : 0,5
 4,0 : 2,0
 4,0 : 1,0
 4,0 : 0,0
 3,5 : 0,5
 3,5 : 1,5
 3,5 : 2,5
 3,0 : 1,0
 3,0 : 2,0
 3,0 : 3,0
 2,5 : 0,5
 2,5 : 1,5
 2,5 : 2,5
 2,5 : 3,5
 2,0 : 1,0
 2,0 : 2,0
 2,0 : 3,0
 2,0 : 4,0
 1,5 : 0,5
 1,5 : 1,5
 1,5 : 2,5
 1,5 : 3,5
 1,5 : 4,5
 1,0 : 1,0
 1,0 : 2,0
 1,0 : 3,0
 1,0 : 4,0
 1,0 : 5,0
 0,5 : 1,5
 0,5 : 2,5
 0,5 : 3,5
 0,5 : 4,5
 0,5 : 5,5
 0,0 : 0,0
 0,0 : 1,0
 0,0 : 2,0
 0,0 : 3,0
 0,0 : 4,0
 0,0 : 5,0
 0,0 : 6,0



4.2. Wykres dla informacji dotyczącej sytuacji wewnętrznej.

Stosunek
dni + do
dni -

- 6,0 : 0,0
- 5,5 : 0,5
- 5,0 : 1,0
- 5,0 : 0,0
- 4,5 : 1,5
- 4,5 : 0,5
- 4,0 : 2,0
- 4,0 : 1,0
- 4,0 : 0,0
- 3,5 : 0,5
- 3,5 : 1,5
- 3,5 : 2,5
- 3,0 : 1,0
- 3,0 : 2,0
- 3,0 : 3,0
- 2,5 : 0,5
- 2,5 : 1,5
- 2,5 : 2,5
- 2,5 : 3,5
- 2,0 : 1,0
- 2,0 : 2,0
- 2,0 : 3,0
- 2,0 : 4,0
- 1,5 : 0,5
- 1,5 : 1,5
- 1,5 : 2,5
- 1,5 : 3,5
- 1,5 : 4,5
- 1,0 : 1,0
- 1,0 : 2,0
- 1,0 : 3,0
- 1,0 : 4,0
- 1,0 : 5,0
- 0,5 : 1,5
- 0,5 : 2,5
- 0,5 : 3,5
- 0,5 : 4,5
- 0,5 : 5,5
- 0,0 : 0,0
- 0,0 : 1,0
- 0,0 : 2,0
- 0,0 : 3,0
- 0,0 : 4,0
- 0,0 : 5,0
- 0,0 : 6,0




4.2.1. Wykres dla informacji dotyczącej sytuacji wewnętrznej w strafie A.

Stosunek

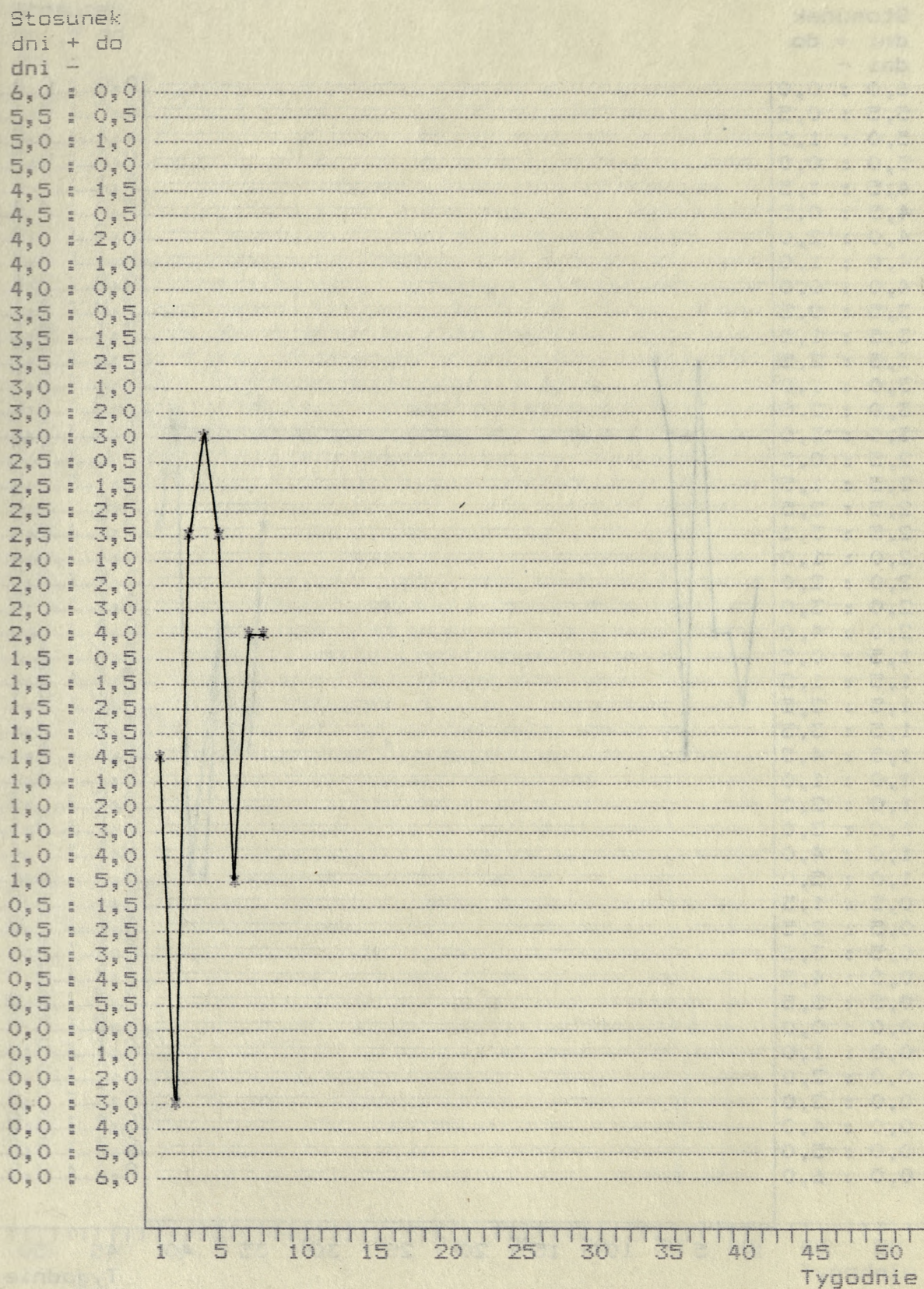
dni + do

dni -

6,0 : 0,0
 5,5 : 0,5
 5,0 : 1,0
 5,0 : 0,0
 4,5 : 1,5
 4,5 : 0,5
 4,0 : 2,0
 4,0 : 1,0
 4,0 : 0,0
 3,5 : 0,5
 3,5 : 1,5
 3,5 : 2,5
 3,0 : 1,0
 3,0 : 2,0
 3,0 : 3,0
 2,5 : 0,5
 2,5 : 1,5
 2,5 : 2,5
 2,5 : 3,5
 2,0 : 1,0
 2,0 : 2,0
 2,0 : 3,0
 2,0 : 4,0
 1,5 : 0,5
 1,5 : 1,5
 1,5 : 2,5
 1,5 : 3,5
 1,5 : 4,5
 1,0 : 1,0
 1,0 : 2,0
 1,0 : 3,0
 1,0 : 4,0
 1,0 : 5,0
 0,5 : 1,5
 0,5 : 2,5
 0,5 : 3,5
 0,5 : 4,5
 0,5 : 5,5
 0,0 : 0,0
 0,0 : 1,0
 0,0 : 2,0
 0,0 : 3,0
 0,0 : 4,0
 0,0 : 5,0
 0,0 : 6,0



4.2.2. Wykres dla informacji dotyczącej sytuacji wewnętrznej w strefie B.



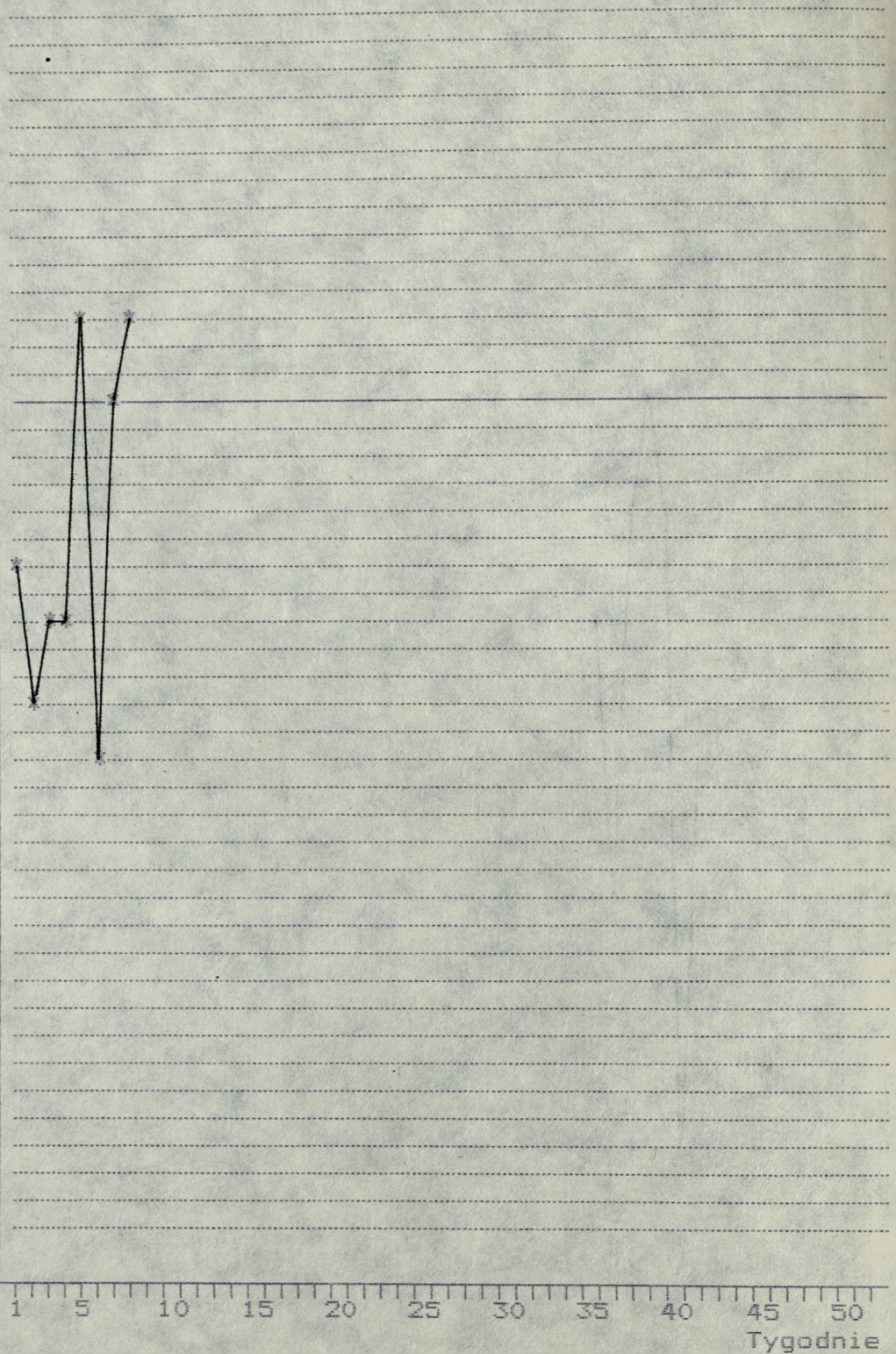
4.2.3. Wykres dla informacji dotyczącej sytuacji wewnętrznej w strefie C.

Stosunek

dni + do

dni -

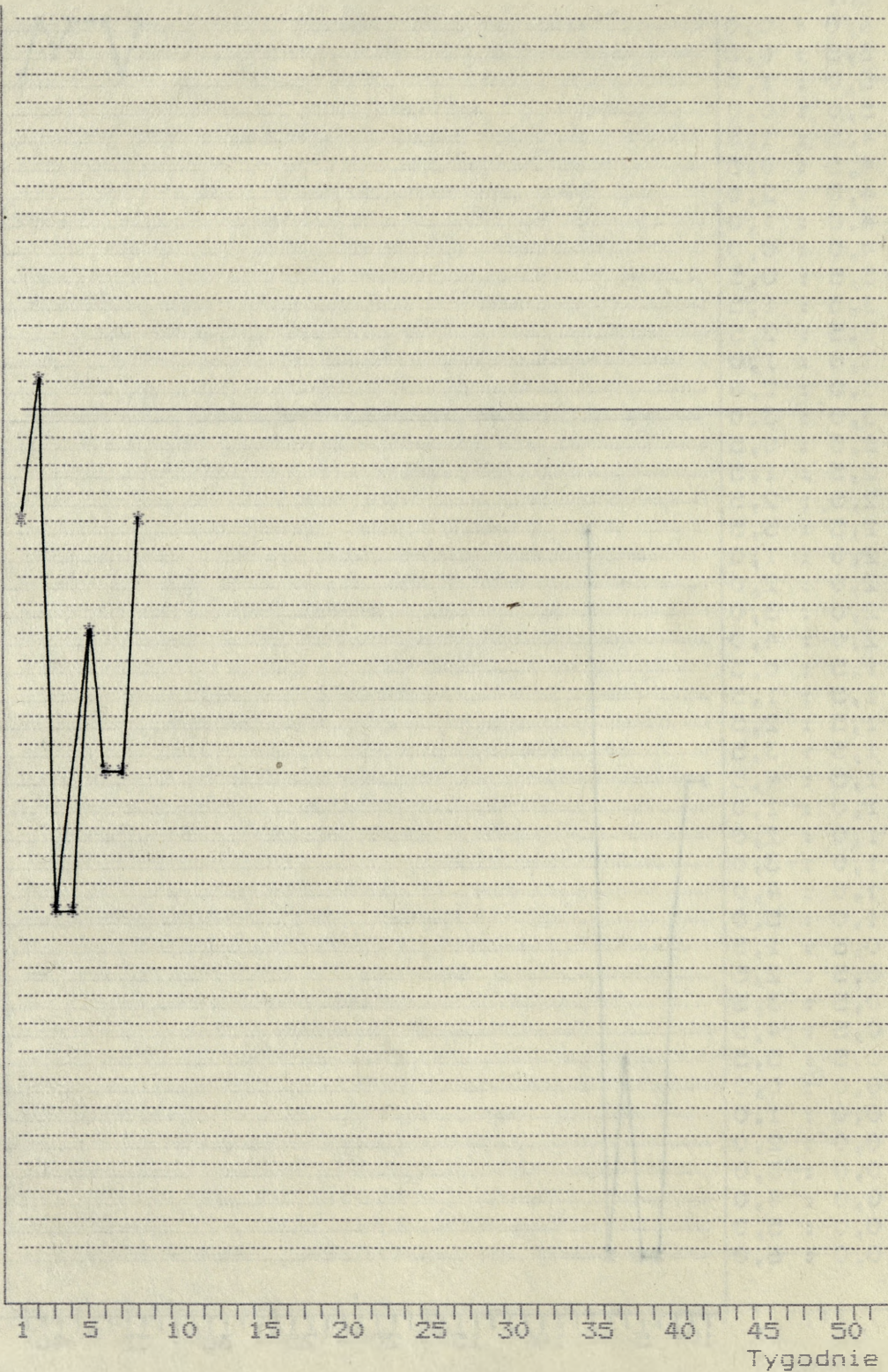
6,0 : 0,0
 5,5 : 0,5
 5,0 : 1,0
 5,0 : 0,0
 4,5 : 1,5
 4,5 : 0,5
 4,0 : 2,0
 4,0 : 1,0
 4,0 : 0,0
 3,5 : 0,5
 3,5 : 1,5
 3,5 : 2,5
 3,0 : 1,0
 3,0 : 2,0
 3,0 : 3,0
 2,5 : 0,5
 2,5 : 1,5
 2,5 : 2,5
 2,5 : 3,5
 2,0 : 1,0
 2,0 : 2,0
 2,0 : 3,0
 2,0 : 4,0
 1,5 : 0,5
 1,5 : 1,5
 1,5 : 2,5
 1,5 : 3,5
 1,5 : 4,5
 1,0 : 1,0
 1,0 : 2,0
 1,0 : 3,0
 1,0 : 4,0
 1,0 : 5,0
 0,5 : 1,5
 0,5 : 2,5
 0,5 : 3,5
 0,5 : 4,5
 0,5 : 5,5
 0,0 : 0,0
 0,0 : 1,0
 0,0 : 2,0
 0,0 : 3,0
 0,0 : 4,0
 0,0 : 5,0
 0,0 : 6,0



4.2.4. Wykres dla informacji dotyczącej sytuacji wewnętrznej w strefie D.

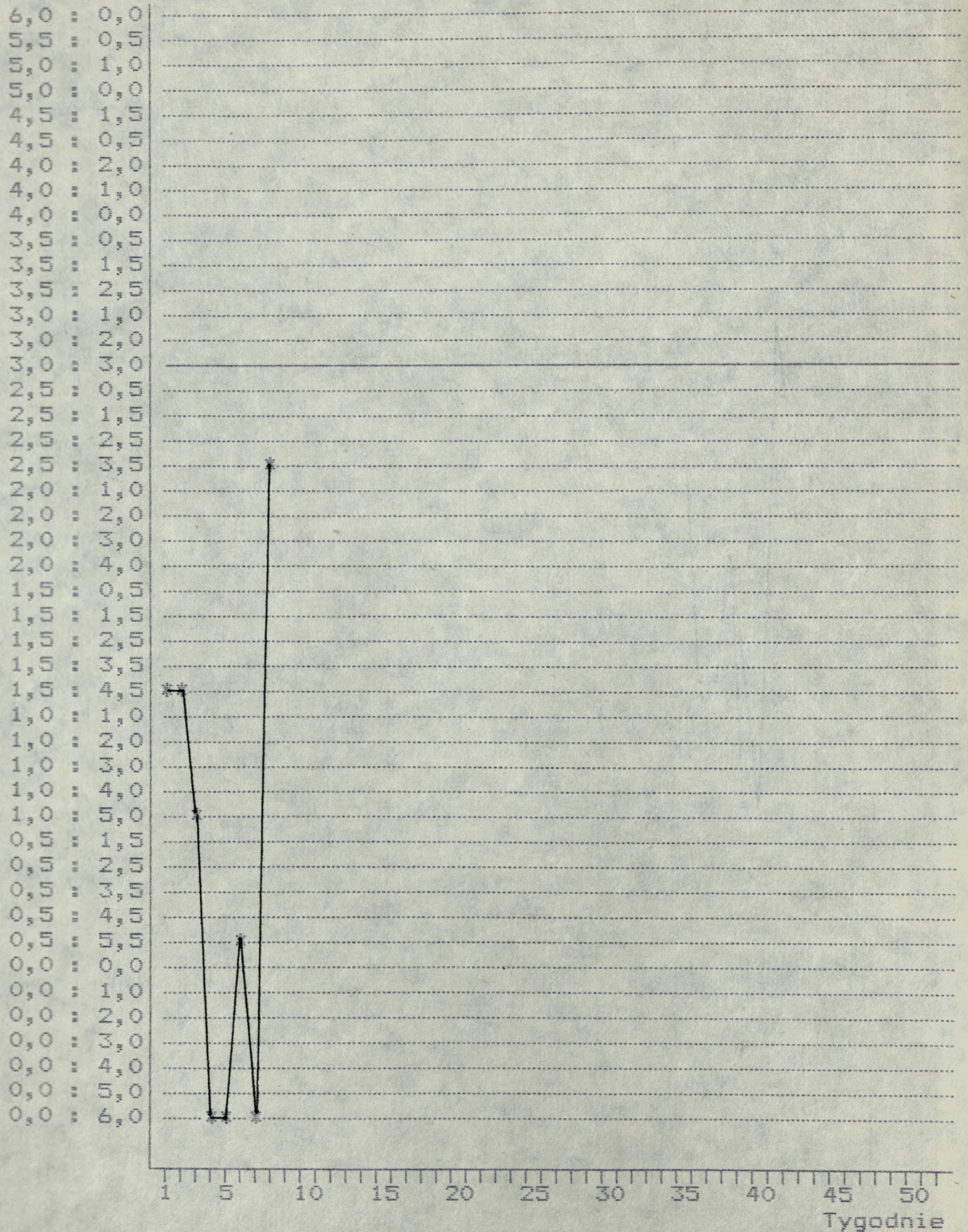
Stosunek
dni + do
dni -

6,0 : 0,0
5,5 : 0,5
5,0 : 1,0
5,0 : 0,0
4,5 : 1,5
4,5 : 0,5
4,0 : 2,0
4,0 : 1,0
4,0 : 0,0
3,5 : 0,5
3,5 : 1,5
3,5 : 2,5
3,0 : 1,0
3,0 : 2,0
3,0 : 3,0
2,5 : 0,5
2,5 : 1,5
2,5 : 2,5
2,5 : 3,5
2,0 : 1,0
2,0 : 2,0
2,0 : 3,0
2,0 : 4,0
1,5 : 0,5
1,5 : 1,5
1,5 : 2,5
1,5 : 3,5
1,5 : 4,5
1,0 : 1,0
1,0 : 2,0
1,0 : 3,0
1,0 : 4,0
1,0 : 5,0
0,5 : 1,5
0,5 : 2,5
0,5 : 3,5
0,5 : 4,5
0,5 : 5,5
0,0 : 0,0
0,0 : 1,0
0,0 : 2,0
0,0 : 3,0
0,0 : 4,0
0,0 : 5,0
0,0 : 6,0



4.2.5. Wykres dla informacji dotyczącej sytuacji wewnętrznej w strefie E.


Stosunek
dni + do
dni -



4.3. Wykres dla informacji dotyczącej stosunków międzynarodowych.

Stosunek
dni + do
dni -

- 6,0 : 0,0
- 5,5 : 0,5
- 5,0 : 1,0
- 5,0 : 0,0
- 4,5 : 1,5
- 4,5 : 0,5
- 4,0 : 2,0
- 4,0 : 1,0
- 4,0 : 0,0
- 3,5 : 0,5
- 3,5 : 1,5
- 3,5 : 2,5
- 3,0 : 1,0
- 3,0 : 2,0
- 3,0 : 3,0
- 2,5 : 0,5
- 2,5 : 1,5
- 2,5 : 2,5
- 2,5 : 3,5
- 2,0 : 1,0
- 2,0 : 2,0
- 2,0 : 3,0
- 2,0 : 4,0
- 1,5 : 0,5
- 1,5 : 1,5
- 1,5 : 2,5
- 1,5 : 3,5
- 1,5 : 4,5
- 1,0 : 1,0
- 1,0 : 2,0
- 1,0 : 3,0
- 1,0 : 4,0
- 1,0 : 5,0
- 0,5 : 1,5
- 0,5 : 2,5
- 0,5 : 3,5
- 0,5 : 4,5
- 0,5 : 5,5
- 0,0 : 0,0
- 0,0 : 1,0
- 0,0 : 2,0
- 0,0 : 3,0
- 0,0 : 4,0
- 0,0 : 5,0
- 0,0 : 6,0




4.3.1. Wykres dla informacji dotyczącej stosunków międzynarodowych w strefie A.

Stosunek

dni + do

dni -

6,0 : 0,0
 5,5 : 0,5
 5,0 : 1,0
 5,0 : 0,0
 4,5 : 1,5
 4,5 : 0,5
 4,0 : 2,0
 4,0 : 1,0
 4,0 : 0,0
 3,5 : 0,5
 3,5 : 1,5
 3,5 : 2,5
 3,0 : 1,0
 3,0 : 2,0
 3,0 : 3,0
 2,5 : 0,5
 2,5 : 1,5
 2,5 : 2,5
 2,5 : 3,5
 2,0 : 1,0
 2,0 : 2,0
 2,0 : 3,0
 2,0 : 4,0
 1,5 : 0,5
 1,5 : 1,5
 1,5 : 2,5
 1,5 : 3,5
 1,5 : 4,5
 1,0 : 1,0
 1,0 : 2,0
 1,0 : 3,0
 1,0 : 4,0
 1,0 : 5,0
 0,5 : 1,5
 0,5 : 2,5
 0,5 : 3,5
 0,5 : 4,5
 0,5 : 5,5
 0,0 : 0,0
 0,0 : 1,0
 0,0 : 2,0
 0,0 : 3,0
 0,0 : 4,0
 0,0 : 5,0
 0,0 : 6,0



4.3.2. Wykres dla informacji dotyczącej stosunków międzynarodowych w strefie B.

Stosunek

dni + do

dni -

6,0 : 0,0

5,5 : 0,5

5,0 : 1,0

5,0 : 0,0

4,5 : 1,5

4,5 : 0,5

4,0 : 2,0

4,0 : 1,0

4,0 : 0,0

3,5 : 0,5

3,5 : 1,5

3,5 : 2,5

3,0 : 1,0

3,0 : 2,0

3,0 : 3,0

2,5 : 0,5

2,5 : 1,5

2,5 : 2,5

2,5 : 3,5

2,0 : 1,0

2,0 : 2,0

2,0 : 3,0

2,0 : 4,0

1,5 : 0,5

1,5 : 1,5

1,5 : 2,5

1,5 : 3,5

1,5 : 4,5

1,0 : 1,0

1,0 : 2,0

1,0 : 3,0

1,0 : 4,0

1,0 : 5,0

0,5 : 1,5

0,5 : 2,5

0,5 : 3,5

0,5 : 4,5

0,5 : 5,5

0,0 : 0,0

0,0 : 1,0


0,0 : 2,0

0,0 : 3,0

0,0 : 4,0

0,0 : 5,0

0,0 : 6,0




4.3.3. Wykres dla informacji dotyczącej stosunków międzynarodowych w strefie C.

Stosunek


dni + do

dni -

6,0 : 0,0
 5,5 : 0,5
 5,0 : 1,0
 5,0 : 0,0
 4,5 : 1,5
 4,5 : 0,5
 4,0 : 2,0
 4,0 : 1,0
 4,0 : 0,0
 3,5 : 0,5
 3,5 : 1,5
 3,5 : 2,5
 3,0 : 1,0
 3,0 : 2,0
 3,0 : 3,0
 2,5 : 0,5
 2,5 : 1,5
 2,5 : 2,5
 2,5 : 3,5
 2,0 : 1,0
 2,0 : 2,0
 2,0 : 3,0
 2,0 : 4,0
 1,5 : 0,5
 1,5 : 1,5
 1,5 : 2,5
 1,5 : 3,5
 1,5 : 4,5
 1,0 : 1,0
 1,0 : 2,0
 1,0 : 3,0
 1,0 : 4,0
 1,0 : 5,0
 0,5 : 1,5
 0,5 : 2,5
 0,5 : 3,5
 0,5 : 4,5
 0,5 : 5,5
 0,0 : 0,0
 0,0 : 1,0
 0,0 : 2,0
 0,0 : 3,0
 0,0 : 4,0
 0,0 : 5,0
 0,0 : 6,0




4.3.4. Wykres dla informacji dotyczącej stosunków międzynarodowych w strefie D.



4.3.5. Wykres dla informacji dotyczącej stosunków międzynarodowych w strefie E.



Stosunek
dni + do
dni -

- 6,0 :: 0,0
- 5,5 :: 0,5
- 5,0 :: 1,0
- 5,0 :: 0,0
- 4,5 :: 1,5
- 4,5 :: 0,5
- 4,0 :: 2,0
- 4,0 :: 1,0
- 4,0 :: 0,0
- 3,5 :: 0,5
- 3,5 :: 1,5
- 3,5 :: 2,5
- 3,0 :: 1,0
- 3,0 :: 2,0
- 3,0 :: 3,0
- 2,5 :: 0,5
- 2,5 :: 1,5
- 2,5 :: 2,5
- 2,5 :: 3,5
- 2,0 :: 1,0
- 2,0 :: 2,0
- 2,0 :: 3,0
- 2,0 :: 4,0
- 1,5 :: 0,5
- 1,5 :: 1,5
- 1,5 :: 2,5
- 1,5 :: 3,5
- 1,5 :: 4,5
- 1,0 :: 1,0
- 1,0 :: 2,0
- 1,0 :: 3,0
- 1,0 :: 4,0
- 1,0 :: 5,0
- 0,5 :: 1,5
- 0,5 :: 2,5
- 0,5 :: 3,5
- 0,5 :: 4,5
- 0,5 :: 5,5
- 0,0 :: 0,0
- 0,0 :: 1,0
- 0,0 :: 2,0
- 0,0 :: 3,0
- 0,0 :: 4,0
- 0,0 :: 5,0
- 0,0 :: 6,0



B I B L I O G R A F I A

1. J. Stępak, Ewidencjonowanie faktów, wydarzeń, zjawisk i tendencji w procesach międzynarodowych, Warszawa AON 1993.
2. J. Stępak, Klasyfikacja i ocena informacji w aspekcie bezpieczeństwa międzynarodowego, Warszawa AON 1994.
3. Rzeczpospolita nr 43 z 21 lutego 1994 r.
4. Rzeczpospolita nr 44 z 22 lutego 1994 r.
5. Rzeczpospolita nr 45 z 23 lutego 1994 r.
6. Rzeczpospolita nr 46 z 24 lutego 1994 r.
7. Rzeczpospolita nr 47 z 25 lutego 1994 r.
8. Rzeczpospolita nr 48 z 26 lutego 1994 r.



~~exp 755.03~~

S/2400' *