

AKADEMIA OBRONY NARODOWEJ

WYDZIAŁ STRATEGICZNO-OBRONNY
KATEDRA ANALIZ I PROGNOZOWANIA OBRONNEGO

1


Józef STĘPAK

KLASYFIKACJA ORAZ OCENA WYDARZEŃ I FAKTÓW MIĘDZYNARODOWYCH W
ASPEKTCIE ZAGROŻENIA BEZPIECZEŃSTWA MIĘDZYNARODOWEGO W OKRESIE
07 - 12 LUTEGO 1994 ROKU

Raport nr 6/94



59895




WARSZAWA

1994



AKADEMIA OBRONY NARODOWEJ

WYDZIAŁ STRATEGICZNO - OBRONNY
KATEDRA ANALIZ I PROGNOZOWANIA OBRONNEGO



Józef STĘPAK


KLASYFIKACJA ORAZ OCENA WYDARZEŃ I FAKTÓW MIĘDZYNARODOWYCH W
ASPEKTCIE ZAGROŻENIA BEZPIECZEŃSTWA MIĘDZYNARODOWEGO W OKRESIE
07 - 12 LUTEGO 1994 ROKU
Raport nr 6/94

1



WARSZAWA

1994




S P I S T R E Ś C I

Wstęp.....	5
1. Klasyfikacja i ocena informacji.....	7
1.1. Klasyfikacja i ocena informacji z dnia 1994-02-07.....	7
1.2. Klasyfikacja i ocena informacji z dnia 1994-02-08.....	8
1.3. Klasyfikacja i ocena informacji z dnia 1994-02-09.....	10
1.4. Klasyfikacja i ocena informacji z dnia 1994-02-10.....	11
1.5. Klasyfikacja i ocena informacji z dnia 1994-02-11.....	13
1.6. Klasyfikacja i ocena informacji z dnia 1994-02-12.....	15
2. Zestawienie danych dotyczących nasilenia informacji.....	17
2.1. Relacje pomiędzy informacjami o znaczeniu pozytywnym i znaczeniu negatywnym.....	17
2.2. Relacje pomiędzy dniami z przewagą informacji o znaczeniu pozytywnym i negatywnym.....	18
3. Diagram wyrażający stosunek liczbowy dni z przewagą informacji o znaczeniu pozytywnym do dni z przewagą informacji o znaczeniu negatywnym.....	19
3.1. W zakresie informacji ogólnej.....	19
3.2. W zakresie informacji dotyczącej sytuacji wewnętrznej.....	20
3.3. W zakresie informacji dotyczącej stosunków międzynarodowych.....	21
4. Wykresy.....	22
4.1. Wykres dla informacji ogólnej.....	22
4.1.1. Wykres dla informacji ogólnej w strefie A.....	23
4.1.2. Wykres dla informacji ogólnej w strefie B.....	24
4.1.3. Wykres dla informacji ogólnej w strefie C.....	25
4.1.4. Wykres dla informacji ogólnej w strefie D.....	26
4.1.5. Wykres dla informacji ogólnej w strefie E.....	27
4.2. Wykres dla informacji dotyczącej sytuacji wewnętrznej.....	28
4.2.1. Wykres dla informacji dotyczącej sytuacji wewnętrznej w strefie A.....	29

4.2.2. Wykres dla informacji dotyczącej sytuacji wewnętrznej w strefie B.....	30
4.2.3. Wykres dla informacji dotyczącej sytuacji wewnętrznej w strefie C.....	31
4.2.4. Wykres dla informacji dotyczącej sytuacji wewnętrznej w strefie D.....	32
4.2.5. Wykres dla informacji dotyczącej sytuacji wewnętrznej w strefie E.....	33
4.3. Wykres dla informacji dotyczącej stosunków międzynarodowych.....	34
4.3.1. Wykres dla informacji dotyczącej stosunków międzynarodowych w strefie A.....	35
4.3.2. Wykres dla informacji dotyczącej stosunków międzynarodowych w strefie B.....	36
4.3.3. Wykres dla informacji dotyczącej stosunków międzynarodowych w strefie C.....	37
4.3.4. Wykres dla informacji dotyczącej stosunków międzynarodowych w strefie D.....	38
4.3.5. Wykres dla informacji dotyczącej stosunków międzynarodowych w strefie E.....	39
Bibliografia.....	40

Wstęp.

Codziennie agencje prasowe podają dziesiątki informacji o wydarzeniach na świecie. W każdym pakiecie informacyjnym można wydzielić zestaw informacji dotyczącej problematyki bezpieczeństwa militarnego naszego państwa widzianego w kontekście bezpieczeństwa regionalnego, kontynentalnego, subkontynentalnego i światowego. Ogólnie, informacje te mogą być określane jako korzystne lub niekorzystne dla perspektyw rozwojowych tegoż bezpieczeństwa. Przy wykorzystaniu metodyki "Ewidencjonowanie faktów, wydarzeń, zjawisk i tendencji w stosunkach międzynarodowych" oraz metodyki "Klasyfikacja i ocena informacji w aspekcie bezpieczeństwa międzynarodowego" została podjęta próba oceny rozwoju sytuacji międzynarodowej w aspekcie bezpieczeństwa militarnego Polski. Ocena rozwoju sytuacji międzynarodowej, której efektem finalnym są wykresy porównawcze procesów, stosunków, sytuacji, tendencji, zjawisk i problemów międzynarodowych, jest przedstawiona w postaci raportu tygodniowego (6 dni roboczych), miesięcznego (4-5 tygodni), kwartalnego (3 miesiące) i rocznego (4 kwartały). Oprócz porównań bieżących w ramach wymienionych okresów danego roku są wykonywane porównania z analogicznymi okresami roku ubiegłego. Raport zakończony jest stosownymi wnioskami końcowymi dotyczącymi rozwoju sytuacji międzynarodowej w aspekcie bezpieczeństwa międzynarodowego (w tym Polski).



Klasyfikacja i ocena informacji.

1.1. Klasyfikacja i ocena informacji z dnia 1994-02-07.

		+	-
A	Sytuacja ekonomiczna w USA		1
A	Sytuacja ekonomiczna w Chinach	1	
A	Sytuacja religijna w Chinach		4
A	Sytuacja ekonomiczna w Japonii	1	
A	Konflikt w RPA		2
	Razem strefa A	2	7
B	Konflikt w Turcji		1
	Razem strefa B	0	1
C	Sytuacja polityczna w Wielkiej Brytanii	3	
C	Sytuacja ekonomiczna w Wielkiej Brytanii		1
C	Konflikt w Irlandii Północnej		4
C	Sytuacja ekonomiczna we Francji	1	
C	Sytuacja polityczna we Włoszech	3	
	Razem strefa C	7	5
D	Sytuacja ekonomiczna w Bułgarii	2	
D	Sytuacja polityczna w Mołdawii	3	1
D	Wojna domowa w Bośni i Hercegowinie		7
	Razem strefa D	5	8
E	Sytuacja ekonomiczna w Rosji		2
E	Sytuacja etniczna w Rosji		2
E	Tendencje imperialne w Rosji		1
E	Sytuacja polityczna w Niemczech	2	
E	Sytuacja ekonomiczna na Ukrainie	1	
E	Sytuacja polityczna w Finlandii	2	
	Razem strefa E	5	5
	Razem sytuacja wewnętrzna	19	26
	Razem strefa A	0	0
B	Konflikt Izrael - Palestyna	1	1
B	Współpraca BS - Armenia	1	
	Razem strefa B	2	1
C	Stosunki ekonomiczne USA - Włochy	1	
C	Problem bezpieczeństwa europejskiego	1	

C	Problem integracji europejskiej	2	
C	Koncepcja Pdp		1
C	Działalność UE		1
Razem strefa C		4	2
D	Problem rozwiązania konfliktu jugosłowiańskiego	9	2
D	Działalność CEFTA	1	
Razem strefa D		10	2
E	Stosunki militarne USA - Rosja	1	
E	Stosunki polityczne USA - Ukraina	1	
E	Stosunki ekonomiczne USA - Ukraina	2	
E	Stosunki militarne Rosja - Ukraina		1
E	Stosunki polityczne Izrael - Czechy	3	3
E	Stosunki militarne Iran - Czechy	4	
E	Stosunki militarne Niemcy - Czechy	1	
E	Stosunki ekonomiczne Rosja - Białoruś		2
E	Stosunki etniczne Rosja - Estonia		1
E	Stosunki militarne Rosja - Łotwa	3	
E	Współpraca Pdp - Ukraina	2	
E	Stosunki militarne Niemcy - Polska	1	
E	Współpraca MFW - Polska	1	
Razem strefa D		19	7
Razem stosunki międzynarodowe		35	12
OGÓŁEM:		54	38

1.2. Klasyfikacja i ocena informacji z dnia 1994-02-08.

		+	-
A	Sytuacja ekonomiczna w USA	1	
A	Sytuacja militarna w USA		4
A	Sytuacja ekonomiczna w Japonii	2	
Razem strefa A		3	4
B	Sytuacja polityczna w Iranie		1
B	Problem fundamentalizmu w Egipcie		1
B	Wojna domowa w Gruzji	1	4
Razem strefa B		1	6
C	Konflikt w Irlandii Północnej		2
C	Sytuacja polityczna we Francji	1	

C	Sytuacja ekonomiczna we Francji		1
	Razem strefa C	1	3
D	Sytuacja polityczna na Węgrzech	1	2
D	Wojna domowa w BiH		1
	Razem strefa D	1	3
E	Sytuacja polityczna w Rosji	1	6
E	Sytuacja ekonomiczna w Rosji	1	
E	Tendencje nacjonalistyczne w Rosji		1
E	Tendencje faszystowskie w Rosji		1
E	Sytuacja ekonomiczna w Niemczech		1
	Razem strefa E	2	9
	Razem sytuacja wewnętrzna	8	25
A	Stosunki polityczne USA - Japonia	1	
	Razem strefa A	1	0
B	Konflikt Izrael - Palestyna	2	
B	Konflikt Izrael - Liban		1
	Razem strefa B	2	1
C	Stosunki polityczne W. Brytania - Irlandia	2	
C	Działalność UE	1	
	Razem strefa C	3	0
D	Stosunki polityczne Węgry - Jugosławia	1	
D	Stosunki etniczne Węgry - Jugosławia	1	
D	Problem rozwiązania konfliktu jugosłowiańskiego	11	8
	Razem strefa D	13	8
E	Stosunki etniczne Rosja - Estonia		2
E	Stosunki polityczne Rosja - Łotwa		1
E	Stosunki militarne Rosja - Łotwa		1
E	Stosunki etniczne Rosja - Łotwa		3
E	Stosunki etniczne Rosja - Litwa		2
E	Stosunki turystyczne Rosja - Japonia		1
E	Stosunki ekonomiczne Ukraina - Polska	1	
	Razem strefa E	1	10
	Razem stosunki międzynarodowe	20	19

	OGÓLEM:	28	44
--	---------	----	----

1.3. Klasyfikacja i ocena informacji z dnia 1994-02-09.

		+	-
A	Sytuacja ekonomiczna w Chinach	1	
A	Konflikt w RPA		1
A	Wojna domowa w Angoli		1
	Razem strefa A	1	2
B	Sytuacja religijna w Egipcie		8
	Razem strefa B	0	8
C	Sytuacja ekonomiczna we Francji		1
	Razem strefa C	0	1
D	Sytuacja polityczna na Węgrzech		2
D	Wojna domowa w BiH	3	3
	Razem strefa D	3	5
E	Sytuacja ekonomiczna w Rosji		1
E	Tendencje ekspansjonistyczne w Rosji		1
E	Sytuacja etniczna na Ukrainie		1
E	Sytuacja polityczna w Słowacji		5
	Razem strefa E	0	8
	Razem sytuacja wewnętrzna	3	24
A	Działalność OECD		1
	Razem strefa A	0	1
B	Działalność WNP	3	2
B	Konflikt Syria - Izrael		5
B	Konflikt Liban - Izrael		1
B	Konflikt Palestyna - Izrael	1	
	Razem strefa B	4	8
C	Stosunki ekonomiczne Francja - Norwegia		1
C	Działalność UE	1	
C	Współpraca Chiny - UE	1	
C	Współpraca ekonomiczna UE - Norwegia		1

C	Współpraca UE - Szwajcaria		1
C	Problem integracji europejskiej		1
C	Koncepcja Pdp	3	
Razem strefa C		5	4
D	Koncepcja Pdp - Węgry	1	
D	Problem rozwiązania konfliktu jugosłowiańskiego	3	5
Razem strefa D		4	5
E	Stosunki polityczne Kazachstan - Rosja	1	
E	Stosunki polityczne Uzbekistan - Rosja	2	
E	Stosunki militarne Uzbekistan - Rosja	1	
E	Stosunki ekonomiczne USA - Niemcy	1	1
E	Stosunki polityczne Rosja - Ukraina	1	
E	Stosunki militarne Rosja - Ukraina		1
E	Stosunki militarne Rosja - Łotwa	3	
E	Stosunki polityczne Ukraina - Litwa	4	
E	Stosunki ekonomiczne Ukraina - Litwa	1	
E	Stosunki ekonomiczne Australia - Polska	1	
E	Koncepcja Pdp - Ukraina	1	
E	Koncepcja Pdp - Litwa	1	
E	Współpraca OPEC - Rosja	1	
E	Współpraca UE - Ukraina	1	
Razem strefa E		19	2
Razem stosunki międzynarodowe		32	20
OGÓŁEM:		35	44

1.4. Klasyfikacja i ocena informacji z dnia 1994-02-10.

		+	-
A	Sytuacja polityczna w USA	1	
A	Konflikt w Sudanie		1
Razem strefa A		1	1
B	Sytuacja religijna w Egipcie		1
B	Problem rozbrojenia nuklearnego Kazachstanu	1	
B	Wojna domowa w Gruzji		1
Razem strefa B		1	2
Razem strefa C		0	0

D	Sytuacja polityczna na Węgrzech	1	1
D	Sytuacja polityczna w Bułgarii	1	
D	Sytuacja ekonomiczna w Bułgarii	1	
D	Wojna domowa w BiH	2	
Razem strefa D		5	1
E	Sytuacja polityczna w Rosji		6
E	Tendencje nacjonalistyczne w Rosji		2
E	Sytuacja ekonomiczna w Niemczech		1
E	Sytuacja militarna w Czechach	3	
E	Sytuacja etniczna na Słowacji		1
E	Sytuacja emigracyjna w Słowacji	1	2
Razem strefa E		4	12
Razem sytuacja wewnętrzna		11	16
A	Stosunki ekonomiczne USA - Wietnam	1	
A	Stosunki ekonomiczne USA - Japonia	1	2
A	Działalność OPEC	1	
Razem strefa A		3	2
B	Stosunki polityczne Turcja - Azerbejdżan	1	
B	Współpraca MFW - Kazachstan	1	
B	Współpraca MFW - Kirgistan	1	
B	Konflikt Palestyna - Izrael	6	
Razem strefa B		9	0
C	Współpraca Japonia - UE	1	
C	Działalność UZE	1	1
C	Działalność Parlamentu Europejskiego	1	
Razem strefa C		3	1
D	Stosunki polityczne USA - Macedonia	1	
D	Problem rozwiązania konfliktu jugosłowiańskiego	1	5
D	Współpraca UZE - Węgry	5	
D	Współpraca UZE - Rumunia	1	
D	Współpraca UZE - Bułgaria	1	
D	Współpraca MFW - Mołdowa	1	
Razem strefa D		10	5
E	Stosunki polityczne Kazachstan - Rosja	2	
E	Stosunki militarne Kazachstan - Rosja	1	
E	Stosunki polityczne Indie - Czechy	1	
E	Stosunki polityczne Izrael - Czechy	1	

E	Stosunki militarne Izrael - Czechy	1	
E	Stosunki militarne Francja - Czechy	1	
E	Stosunki militarne Holandia - Czechy	1	
E	Stosunki militarne Niemcy - Czechy	1	
E	Stosunki emigracyjne Czechy - Słowacja		1
E	Stosunki polityczne Niemcy - Polska	1	
E	Stosunki etniczne Białoruś - Polska		1
E	Współpraca MFW - Rosja	1	
E	Współpraca MFW - Białoruś	1	
E	Współpraca MFW - Czechy	1	
E	Współpraca UZE - Czechy	5	
E	Współpraca UZE - Słowacja	4	
E	Współpraca MFW - Estonia	1	
E	Współpraca UZE - Estonia	1	
E	Współpraca MFW - Łotwa	1	
E	Współpraca UZE - Łotwa	1	
E	Współpraca MFW - Litwa	1	
E	Współpraca UZE - Litwa	1	
E	Współpraca UZE - Polska	5	
E	Koncepcja Pdp - Słowacja	1	
E	Problem przystąpienia Słowacji do NATO	1	
E	Problem przystąpienie Polski do UE	1	
Razem strefa E		36	2
Razem stosunki międzynarodowe		61	10
OGÓLEM:		72	26

1.5. Klasyfikacja i ocena informacji z dnia 1994-02-11

		+	-
A	Sytuacja ekonomiczna w Japonii		2
A	Konflikt w RPA	1	
A	Konflikt w Somalii	1	
Razem strefa A		2	2
B	Sytuacja ekonomiczna w Iranie	1	
B	Wojna domowa w Gruzji	1	1
Razem strefa B		2	1
C	Sytuacja ekonomiczna we Francji		1
Razem strefa C		0	1

D	Wojna domowa w BiH	3	3
	Razem strefa D	3	3
E	Sytuacja ekonomiczna w Rosji	2	6
E	Sytuacja etniczna w Rosji		1
E	Sytuacja polityczna na Litwie	1	3
E	Sytuacja ekonomiczna na Litwie		3
	Razem strefa E	3	13
	Razem stosunki wewnętrzne	10	20
A	Stosunki ekonomiczne USA - Japonia		1
A	Stosunki ekonomiczne USA - Indie		1
A	Stosunki ekonomiczne USA - Brazylia		1
A	Działalność OPEC	1	
A	Działalność Ruchu Niezaangażowanych	1	
	Razem strefa A	2	3
B	Konflikt Palestyńsko - Izraelski	6	
	Razem strefa B	6	0
C	Stosunki ekonomiczne USA - Włochy		1
C	Stosunki ekonomiczne USA - Hiszpania		1
C	Stosunki ekonomiczne Francja - Norwegia		1
C	Stosunki religijne Australia - Watykan	1	
C	Stosunki religijne Filipiny - Australia	1	
C	Stosunki polityczne Izrael - Watykan	2	
C	Działalność UE	1	
	Razem strefa C	5	3
D	Problem rozwiązania konfliktu jugosłowiańskiego	4	9
D	Współpraca MFW - Rumunia	1	
D	Misja pokojowa ONZ w byłej Jugosławii	1	
	Razem strefa D	6	9
E	Współpraca G-7 - Rosja	1	
E	Stosunki militarne Rosja - Ukraina		1
E	Stosunki polityczne Rosja - Słowacja	1	
E	Stosunki polityczne Rosja - Litwa	1	
E	Stosunki polityczne Słowacja - Polska	1	
E	Stosunki polityczne Litwa - Polska	1	
E	Współpraca MFW - Polska	2	
	Razem strefa E	7	1

	Razem stosunki międzynarodowe	26	16
	OGÓLEM:	36	36

1.6. Klasyfikacja i ocena informacji z dnia 1994-02-12.

		+	-
	Razem strefa A	0	0
B	Sytuacja ekonomiczna w Iranie		1
B	Tendencje nacjonalistyczne w Iranie		6
	Razem strefa B	0	7
C	Konflikt w Irlandii Północnej	1	5
	Razem strefa C	1	5
D	Sytuacja polityczna w Rumunii		1
D	Sytuacja ekonomiczna w Rumunii		1
	Razem strefa D	0	2
E	Sytuacja ekonomiczna w Rosji	1	5
E	Sytuacja ekonomiczna w Niemczech		1
E	Sytuacja wewnętrzna w Niemczech		1
E	Sytuacja polityczna na Białorusi	3	
E	Sytuacja polityczna w Słowacji		4
	Razem strefa E	4	11
	Razem sytuacja wewnętrzna	5	25
A	Stosunki ekonomiczne USA - Japonia		6
	Razem strefa A	0	6
	Razem strefa B	0	0
C	Działalność UZE	3	
	Razem strefa C	3	0
D	Misja pokojowa ONZ w byłej Jugosławii	4	
D	Problem rozwiązania konfliktu jugosłowiańskiego	4	1
	Razem strefa D	8	1

E	Stosunki polityczne USA - Rosja	1	
E	Stosunki ekonomiczne Czechy - Słowacja		2
E	Stosunki polityczne Mołdowa - Polska	4	
	Razem strefa E	5	2
	Razem stosunki międzynarodowe	16	9
	OGÓŁEM:	21	34

2. Zestawienie danych dotyczących nasilenia informacji.

2.1. Relacje pomiędzy informacjami o znaczeniu pozytywnym i znaczeniu negatywnym.


	Data											
	02.07		02.08		02.09		02.10		02.11		02.12	
	+	-	+	-	+	-	+	-	+	-	+	-
Sytuacja ogólna	54	38	28	44	35	44	72	26	36	36	21	34
Strefa A	2	7	4	4	1	3	4	3	4	5	0	6
Strefa B	2	2	3	7	4	16	10	2	8	1	0	7
Strefa C	11	7	4	3	5	5	3	1	5	4	4	5
Strefa D	15	10	14	11	7	10	15	6	9	12	8	3
Strefa E	24	12	3	19	19	10	40	14	10	14	9	13
Sytuacja wewnętrzna	19	26	8	25	3	24	11	16	10	20	5	25
Strefa A	2	7	3	4	1	2	1	1	2	2	0	0
Strefa B	0	1	1	6	0	8	1	2	2	1	0	7
Strefa C	7	5	1	3	0	1	0	0	0	1	1	5
Strefa D	5	8	1	3	3	5	5	1	3	3	0	2
Strefa E	5	5	2	9	0	8	4	12	3	13	4	11
Stosunki międzynarod.	35	12	20	19	32	20	61	10	26	16	16	9
Strefa A	0	0	1	0	0	1	3	2	2	3	0	6
Strefa B	2	1	2	1	4	8	9	0	6	0	0	0
Strefa C	4	2	3	0	5	4	3	1	5	3	3	0
Strefa D	10	2	13	8	4	5	10	5	6	9	8	1
Strefa E	19	7	1	10	19	2	36	2	7	1	5	2

2.2. Dane określające relacje pomiędzy dniami o przewadze informacji o znaczeniu pozytywnym i dniami o przewadze informacji o znaczeniu negatywnym.

		Liczba dni	
		+	-
1	Nasilenie informacji ogólnej	2,5	3,5
2	Strefa A	1,5	4,5
3	Strefa B	2,5	3,5
4	Strefa C	4,5	1,5
5	Strefa D	4,0	2,0
6	Strefa E	3,0	3,0
7	Nasilenie informacji dot. syt. wewnętrzzn.	0,0	6,0
8	Strefa A	1,5	4,5
9	Strefa B	1,0	5,0
10	Strefa C	1,5	4,5
11	Strefa D	1,5	4,5
12	Strefa E	0,5	5,5
13	Nasilenie informacji dot. stos. międzyn.	6,0	0,0
14	Strefa A	2,5	3,5
15	Strefa B	4,5	4,5
16	Strefa C	6,0	0,0
17	Strefa D	4,0	2,0
18	Strefa E	5,0	1,0

3. Diagram wyrażający stosunek liczbowy dni z przewagą informacji o znaczeniu pozytywnym do dni z przewagą informacji o znaczeniu negatywnym.

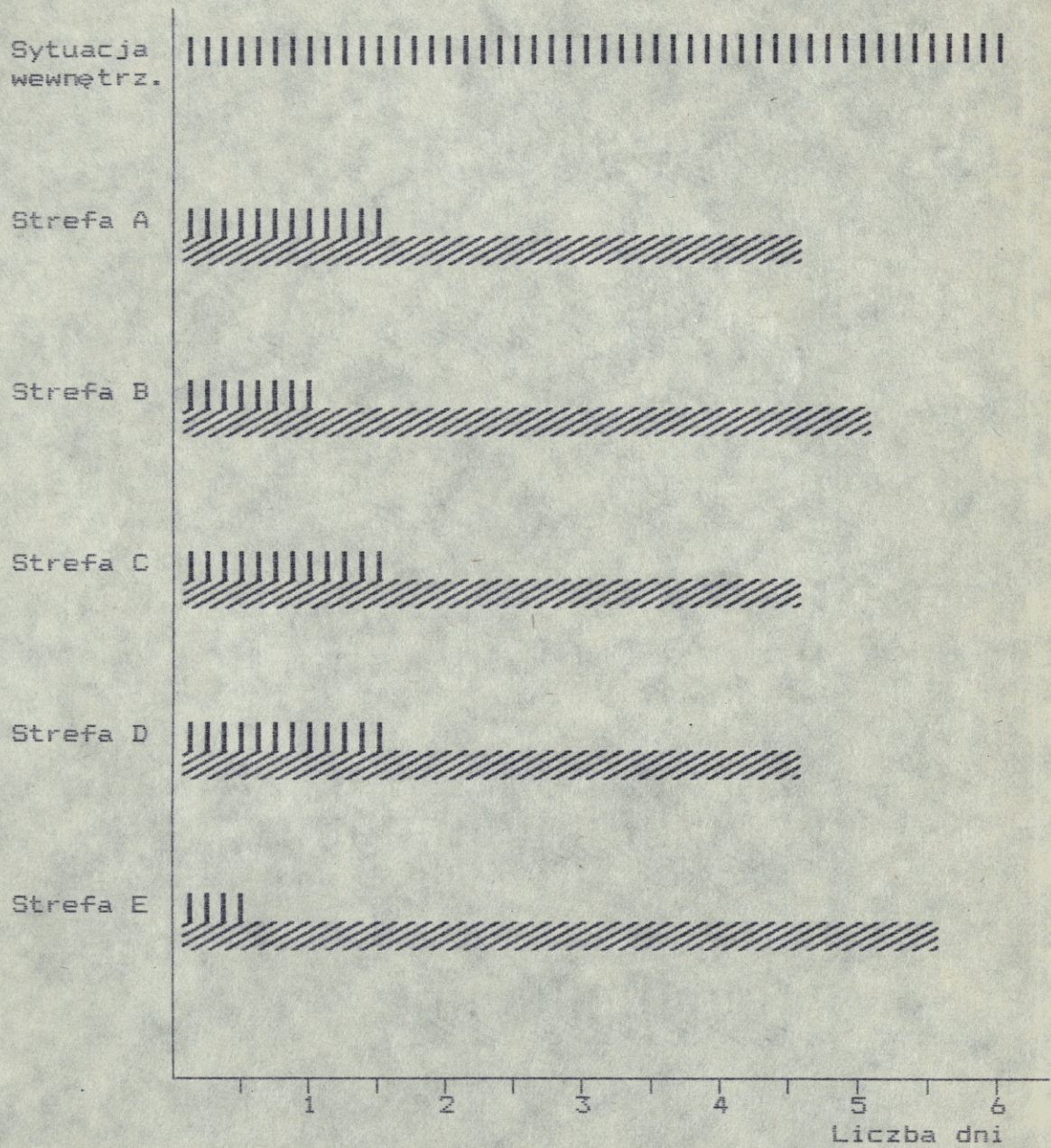
3.1. W zakresie informacji ogólnej.



||||| - Dni z przewagą informacji o znaczeniu pozytywnym.

////// - Dni z przewagą informacji o znaczeniu negatywnym.


3.2. W zakresie informacji dotyczącej sytuacji wewnętrznej.



||||| - Dni z przewagą informacji o znaczeniu pozytywnym.

//// - Dni z przewagą informacji o znaczeniu negatywnym.

3.3.W zakresie informacji dotyczącej stosunków międzynarodowych



||||| - Dni z przewagą informacji o znaczeniu pozytywnym.

////// - Dni z przewagą informacji o znaczeniu negatywnym.



4. Wykresy.


4.1. Wykres dla informacji ogólnej.

Stosunek


dni + do

dni -

- 6,0 : 0,0
- 5,5 : 0,5
- 5,0 : 1,0
- 5,0 : 0,0
- 4,5 : 1,5
- 4,5 : 0,5
- 4,0 : 2,0
- 4,0 : 1,0
- 4,0 : 0,0
- 3,5 : 0,5
- 3,5 : 1,5
- 3,5 : 2,5
- 3,0 : 1,0
- 3,0 : 2,0
- 3,0 : 3,0
- 2,5 : 0,5
- 2,5 : 1,5
- 2,5 : 2,5
- 2,5 : 3,5
- 2,0 : 1,0
- 2,0 : 2,0
- 2,0 : 3,0
- 2,0 : 4,0
- 1,5 : 0,5
- 1,5 : 1,5
- 1,5 : 2,5
- 1,5 : 3,5
- 1,5 : 4,5
- 1,0 : 1,0
- 1,0 : 2,0
- 1,0 : 3,0
- 1,0 : 4,0
- 1,0 : 5,0
- 0,5 : 1,5
- 0,5 : 2,5
- 0,5 : 3,5
- 0,5 : 4,5
- 0,5 : 5,5
- 0,0 : 0,0
- 0,0 : 1,0
- 0,0 : 2,0
- 0,0 : 3,0
- 0,0 : 4,0
- 0,0 : 5,0
- 0,0 : 6,0




Tygodnie



4.1.1. Wykres dla informacji ogólnej w strefie A.

Stosunek
dni + do
dni -




4.1.2. Wykres dla informacji ogólnej w strefie B.

Stosunek

dni + do

dni -


6,0 : 0,0
 5,5 : 0,5
 5,0 : 1,0
 5,0 : 0,0
 4,5 : 1,5
 4,5 : 0,5
 4,0 : 2,0
 4,0 : 1,0
 4,0 : 0,0
 3,5 : 0,5
 3,5 : 1,5
 3,5 : 2,5
 3,0 : 1,0
 3,0 : 2,0
 3,0 : 3,0
 2,5 : 0,5
 2,5 : 1,5
 2,5 : 2,5
 2,5 : 3,5
 2,0 : 1,0
 2,0 : 2,0
 2,0 : 3,0
 2,0 : 4,0
 1,5 : 0,5
 1,5 : 1,5
 1,5 : 2,5
 1,5 : 3,5
 1,5 : 4,5
 1,0 : 1,0
 1,0 : 2,0
 1,0 : 3,0
 1,0 : 4,0
 1,0 : 5,0
 0,5 : 1,5
 0,5 : 2,5
 0,5 : 3,5
 0,5 : 4,5
 0,5 : 5,5
 0,0 : 0,0
 0,0 : 1,0
 0,0 : 2,0
 0,0 : 3,0
 0,0 : 4,0
 0,0 : 5,0
 0,0 : 6,0



4.1.3. Wykres dla informacji ogólnej w strefie C.

Stosunek
dni + do
dni -


- 6,0 = 0,0
- 5,5 = 0,5
- 5,0 = 1,0
- 5,0 = 0,0
- 4,5 = 1,5
- 4,5 = 0,5
- 4,0 = 2,0
- 4,0 = 1,0
- 4,0 = 0,0
- 3,5 = 0,5
- 3,5 = 1,5
- 3,5 = 2,5
- 3,0 = 1,0
- 3,0 = 2,0
- 3,0 = 3,0
- 2,5 = 0,5
- 2,5 = 1,5
- 2,5 = 2,5
- 2,5 = 3,5
- 2,0 = 1,0
- 2,0 = 2,0
- 2,0 = 3,0
- 2,0 = 4,0
- 1,5 = 0,5
- 1,5 = 1,5
- 1,5 = 2,5
- 1,5 = 3,5
- 1,5 = 4,5
- 1,0 = 1,0
- 1,0 = 2,0
- 1,0 = 3,0
- 1,0 = 4,0
- 1,0 = 5,0
- 0,5 = 1,5
- 0,5 = 2,5
- 0,5 = 3,5
- 0,5 = 4,5
- 0,5 = 5,5
- 0,0 = 0,0
- 0,0 = 1,0
- 0,0 = 2,0
- 0,0 = 3,0
- 0,0 = 4,0
- 0,0 = 5,0
- 0,0 = 6,0



4.1.4. Wykres dla informacji ogólnej w strefie D.


Stosunek
dni + do
dni -

6,0 : 0,0
5,5 : 0,5
5,0 : 1,0
5,0 : 0,0
4,5 : 1,5
4,5 : 0,5
4,0 : 2,0
4,0 : 1,0
4,0 : 0,0
3,5 : 0,5
3,5 : 1,5
3,5 : 2,5
3,0 : 1,0
3,0 : 2,0
3,0 : 3,0
2,5 : 0,5
2,5 : 1,5
2,5 : 2,5
2,5 : 3,5
2,0 : 1,0
2,0 : 2,0
2,0 : 3,0
2,0 : 4,0
1,5 : 0,5
1,5 : 1,5
1,5 : 2,5
1,5 : 3,5
1,5 : 4,5
1,0 : 1,0
1,0 : 2,0
1,0 : 3,0
1,0 : 4,0
1,0 : 5,0
0,5 : 1,5
0,5 : 2,5
0,5 : 3,5
0,5 : 4,5
0,5 : 5,5
0,0 : 0,0
0,0 : 1,0
0,0 : 2,0
0,0 : 3,0
0,0 : 4,0
0,0 : 5,0
0,0 : 6,0



4.1.5. Wykres dla informacji ogólnej w strefie E.

Stosunek
dni + do
dni -




4.2. Wykres dla informacji dotyczącej sytuacji wewnętrznej.

Stosunek


dni + do

dni -

6,0 : 0,0
 5,5 : 0,5
 5,0 : 1,0
 5,0 : 0,0
 4,5 : 1,5
 4,5 : 0,5
 4,0 : 2,0
 4,0 : 1,0
 4,0 : 0,0
 3,5 : 0,5
 3,5 : 1,5
 3,5 : 2,5
 3,0 : 1,0
 3,0 : 2,0
 3,0 : 3,0
 2,5 : 0,5
 2,5 : 1,5
 2,5 : 2,5
 2,5 : 3,5
 2,0 : 1,0
 2,0 : 2,0
 2,0 : 3,0
 2,0 : 4,0
 1,5 : 0,5
 1,5 : 1,5
 1,5 : 2,5
 1,5 : 3,5
 1,5 : 4,5
 1,0 : 1,0
 1,0 : 2,0
 1,0 : 3,0
 1,0 : 4,0
 1,0 : 5,0
 0,5 : 1,5
 0,5 : 2,5
 0,5 : 3,5
 0,5 : 4,5
 0,5 : 5,5
 0,0 : 0,0
 0,0 : 1,0
 0,0 : 2,0
 0,0 : 3,0
 0,0 : 4,0
 0,0 : 5,0
 0,0 : 6,0



4.2.1. Wykres dla informacji dotyczącej sytuacji wewnętrznej w strefie A.



4.2.2. Wykres dla informacji dotyczącej sytuacji wewnętrznej w strefie B.

Stosunek

dni + do

dni -

6,0 : 0,0

5,5 : 0,5

5,0 : 1,0

5,0 : 0,0

4,5 : 1,5

4,5 : 0,5

4,0 : 2,0

4,0 : 1,0

4,0 : 0,0

3,5 : 0,5

3,5 : 1,5

3,5 : 2,5

3,0 : 1,0

3,0 : 2,0

3,0 : 3,0

2,5 : 0,5

2,5 : 1,5

2,5 : 2,5

2,5 : 3,5

2,0 : 1,0

2,0 : 2,0

2,0 : 3,0

2,0 : 4,0

1,5 : 0,5

1,5 : 1,5

1,5 : 2,5

1,5 : 3,5

1,5 : 4,5

1,0 : 1,0

1,0 : 2,0

1,0 : 3,0

1,0 : 4,0

1,0 : 5,0

0,5 : 1,5

0,5 : 2,5

0,5 : 3,5

0,5 : 4,5

0,5 : 5,5

0,0 : 0,0

0,0 : 1,0


0,0 : 2,0

0,0 : 3,0

0,0 : 4,0

0,0 : 5,0

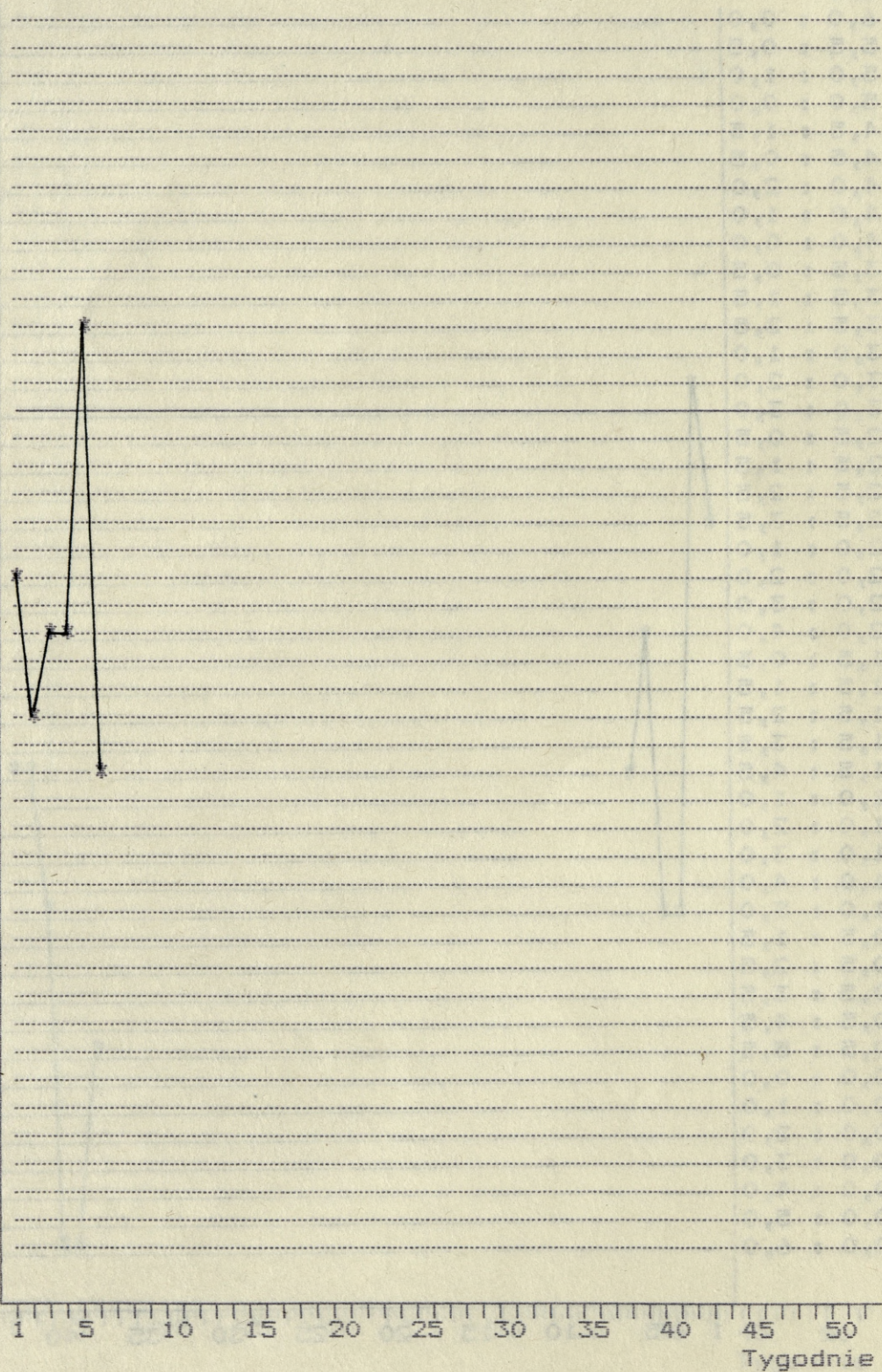
0,0 : 6,0



4.2.3. Wykres dla informacji dotyczącej sytuacji wewnętrznej w strefie C.

Stosunek
dni + do
dni -

6,0 : 0,0
5,5 : 0,5
5,0 : 1,0
5,0 : 0,0
4,5 : 1,5
4,5 : 0,5
4,0 : 2,0
4,0 : 1,0
4,0 : 0,0
3,5 : 0,5
3,5 : 1,5
3,5 : 2,5
3,0 : 1,0
3,0 : 2,0
3,0 : 3,0
2,5 : 0,5
2,5 : 1,5
2,5 : 2,5
2,5 : 3,5
2,0 : 1,0
2,0 : 2,0
2,0 : 3,0
2,0 : 4,0
1,5 : 0,5
1,5 : 1,5
1,5 : 2,5
1,5 : 3,5
1,5 : 4,5
1,0 : 1,0
1,0 : 2,0
1,0 : 3,0
1,0 : 4,0
1,0 : 5,0
0,5 : 1,5
0,5 : 2,5
0,5 : 3,5
0,5 : 4,5
0,5 : 5,5
0,0 : 0,0
0,0 : 1,0
0,0 : 2,0
0,0 : 3,0
0,0 : 4,0
0,0 : 5,0
0,0 : 6,0



4.2.4. Wykres dla informacji dotyczącej sytuacji wewnętrznej w strefie D.

Stosunek

dni + do

dni -

6,0 : 0,0

5,5 : 0,5

5,0 : 1,0

5,0 : 0,0

4,5 : 1,5

4,5 : 0,5

4,0 : 2,0

4,0 : 1,0

4,0 : 0,0

3,5 : 0,5

3,5 : 1,5

3,5 : 2,5

3,0 : 1,0

3,0 : 2,0

3,0 : 3,0

2,5 : 0,5

2,5 : 1,5

2,5 : 2,5

2,5 : 3,5

2,0 : 1,0

2,0 : 2,0

2,0 : 3,0

2,0 : 4,0

1,5 : 0,5

1,5 : 1,5

1,5 : 2,5

1,5 : 3,5

1,5 : 4,5

1,0 : 1,0

1,0 : 2,0

1,0 : 3,0

1,0 : 4,0

1,0 : 5,0

0,5 : 1,5

0,5 : 2,5

0,5 : 3,5

0,5 : 4,5

0,5 : 5,5

0,0 : 0,0

0,0 : 1,0


0,0 : 2,0

0,0 : 3,0

0,0 : 4,0

0,0 : 5,0

0,0 : 6,0



4.2.5. Wykres dla informacji dotyczącej sytuacji wewnętrznej w strefie E.

Stosunek

dni + do

dni -

6,0 : 0,0

5,5 : 0,5

5,0 : 1,0

5,0 : 0,0

4,5 : 1,5

4,5 : 0,5

4,0 : 2,0

4,0 : 1,0

4,0 : 0,0

3,5 : 0,5

3,5 : 1,5

3,5 : 2,5

3,0 : 1,0

3,0 : 2,0

3,0 : 3,0

2,5 : 0,5

2,5 : 1,5

2,5 : 2,5

2,5 : 3,5

2,0 : 1,0

2,0 : 2,0

2,0 : 3,0

2,0 : 4,0

1,5 : 0,5

1,5 : 1,5

1,5 : 2,5

1,5 : 3,5

1,5 : 4,5

1,0 : 1,0

1,0 : 2,0

1,0 : 3,0

1,0 : 4,0

1,0 : 5,0

0,5 : 1,5

0,5 : 2,5

0,5 : 3,5

0,5 : 4,5

0,5 : 5,5

0,0 : 0,0

0,0 : 1,0


0,0 : 2,0

0,0 : 3,0

0,0 : 4,0

0,0 : 5,0


0,0 : 6,0



4.3. Wykres dla informacji dotyczącej stosunków międzynarodowych.

Stosunek
dni + do
dni -


- 6,0 : 0,0
- 5,5 : 0,5
- 5,0 : 1,0
- 5,0 : 0,0
- 4,5 : 1,5
- 4,5 : 0,5
- 4,0 : 2,0
- 4,0 : 1,0
- 4,0 : 0,0
- 3,5 : 0,5
- 3,5 : 1,5
- 3,5 : 2,5
- 3,0 : 1,0
- 3,0 : 2,0
- 3,0 : 3,0
- 2,5 : 0,5
- 2,5 : 1,5
- 2,5 : 2,5
- 2,5 : 3,5
- 2,0 : 1,0
- 2,0 : 2,0
- 2,0 : 3,0
- 2,0 : 4,0
- 1,5 : 0,5
- 1,5 : 1,5
- 1,5 : 2,5
- 1,5 : 3,5
- 1,5 : 4,5
- 1,0 : 1,0
- 1,0 : 2,0
- 1,0 : 3,0
- 1,0 : 4,0
- 1,0 : 5,0
- 0,5 : 1,5
- 0,5 : 2,5
- 0,5 : 3,5
- 0,5 : 4,5
- 0,5 : 5,5
- 0,0 : 0,0
- 0,0 : 1,0
- 0,0 : 2,0
- 0,0 : 3,0
- 0,0 : 4,0
- 0,0 : 5,0
- 0,0 : 6,0



4.3.1. Wykres dla informacji dotyczącej stosunków międzynarodowych w strefie A.

Stosunek
dni + do
dni -

- 6,0 : 0,0
- 5,5 : 0,5
- 5,0 : 1,0
- 5,0 : 0,0
- 4,5 : 1,5
- 4,5 : 0,5
- 4,0 : 2,0
- 4,0 : 1,0
- 4,0 : 0,0
- 3,5 : 0,5
- 3,5 : 1,5
- 3,5 : 2,5
- 3,0 : 1,0
- 3,0 : 2,0
- 3,0 : 3,0
- 2,5 : 0,5
- 2,5 : 1,5
- 2,5 : 2,5
- 2,5 : 3,5
- 2,0 : 1,0
- 2,0 : 2,0
- 2,0 : 3,0
- 2,0 : 4,0
- 1,5 : 0,5
- 1,5 : 1,5
- 1,5 : 2,5
- 1,5 : 3,5
- 1,5 : 4,5
- 1,0 : 1,0
- 1,0 : 2,0
- 1,0 : 3,0
- 1,0 : 4,0
- 1,0 : 5,0
- 0,5 : 1,5
- 0,5 : 2,5
- 0,5 : 3,5
- 0,5 : 4,5
- 0,5 : 5,5
- 0,0 : 0,0
- 0,0 : 1,0
- 0,0 : 2,0
- 0,0 : 3,0
- 0,0 : 4,0
- 0,0 : 5,0
- 0,0 : 6,0




Tygodnie

4.3.2. Wykres dla informacji dotyczącej stosunków międzynarodowych w strefie B.

Stosunek
dni + do
dni -

- 6,0 : 0,0
- 5,5 : 0,5
- 5,0 : 1,0
- 5,0 : 0,0
- 4,5 : 1,5
- 4,5 : 0,5
- 4,0 : 2,0
- 4,0 : 1,0
- 4,0 : 0,0
- 3,5 : 0,5
- 3,5 : 1,5
- 3,5 : 2,5
- 3,0 : 1,0
- 3,0 : 2,0
- 3,0 : 3,0
- 2,5 : 0,5
- 2,5 : 1,5
- 2,5 : 2,5
- 2,5 : 3,5
- 2,0 : 1,0
- 2,0 : 2,0
- 2,0 : 3,0
- 2,0 : 4,0
- 1,5 : 0,5
- 1,5 : 1,5
- 1,5 : 2,5
- 1,5 : 3,5
- 1,5 : 4,5
- 1,0 : 1,0
- 1,0 : 2,0
- 1,0 : 3,0
- 1,0 : 4,0
- 1,0 : 5,0
- 0,5 : 1,5
- 0,5 : 2,5
- 0,5 : 3,5
- 0,5 : 4,5
- 0,5 : 5,5
- 0,0 : 0,0
- 0,0 : 1,0
- 0,0 : 2,0
- 0,0 : 3,0
- 0,0 : 4,0
- 0,0 : 5,0
- 0,0 : 6,0




4.3.3. Wykres dla informacji dotyczącej stosunków międzynarodowych w strefie C.

Stosunek

dni + do

dni -

6,0 : 0,0
 5,5 : 0,5
 5,0 : 1,0
 5,0 : 0,0
 4,5 : 1,5
 4,5 : 0,5
 4,0 : 2,0
 4,0 : 1,0
 4,0 : 0,0
 3,5 : 0,5
 3,5 : 1,5
 3,5 : 2,5
 3,0 : 1,0
 3,0 : 2,0
 3,0 : 3,0
 2,5 : 0,5
 2,5 : 1,5
 2,5 : 2,5
 2,5 : 3,5
 2,0 : 1,0
 2,0 : 2,0
 2,0 : 3,0
 2,0 : 4,0
 1,5 : 0,5
 1,5 : 1,5
 1,5 : 2,5
 1,5 : 3,5
 1,5 : 4,5
 1,0 : 1,0
 1,0 : 2,0
 1,0 : 3,0
 1,0 : 4,0
 1,0 : 5,0
 0,5 : 1,5
 0,5 : 2,5
 0,5 : 3,5
 0,5 : 4,5
 0,5 : 5,5
 0,0 : 0,0
 0,0 : 1,0
 0,0 : 2,0
 0,0 : 3,0
 0,0 : 4,0
 0,0 : 5,0
 0,0 : 6,0



4.3.4. Wykres dla informacji dotyczącej stosunków międzynarodowych w strefie D.

Stosunek

dni + do

dni -

6,0 : 0,0

5,5 : 0,5

5,0 : 1,0

5,0 : 0,0

4,5 : 1,5

4,5 : 0,5

4,0 : 2,0

4,0 : 1,0

4,0 : 0,0

3,5 : 0,5

3,5 : 1,5

3,5 : 2,5

3,0 : 1,0

3,0 : 2,0

3,0 : 3,0

2,5 : 0,5

2,5 : 1,5

2,5 : 2,5

2,5 : 3,5

2,0 : 1,0

2,0 : 2,0

2,0 : 3,0

2,0 : 4,0

1,5 : 0,5

1,5 : 1,5

1,5 : 2,5

1,5 : 3,5

1,5 : 4,5

1,0 : 1,0

1,0 : 2,0

1,0 : 3,0

1,0 : 4,0

1,0 : 5,0

0,5 : 1,5

0,5 : 2,5

0,5 : 3,5

0,5 : 4,5

0,5 : 5,5

0,0 : 0,0

0,0 : 1,0


0,0 : 2,0

0,0 : 3,0

0,0 : 4,0


0,0 : 5,0

0,0 : 6,0




4.3.5. Wykres dla informacji dotyczącej stosunków międzynarodowych w strefie E.

Stosunek
dni + do
dni -



B I B L I O G R A F I A

1. J. Stępak, Ewidencjonowanie faktów, wydarzeń, zjawisk i tendencji w procesach międzynarodowych, Warszawa AON 1993.
2. J. Stępak, Klasyfikacja i ocena informacji w aspekcie bezpieczeństwa międzynarodowego, Warszawa AON 1994.
3. Rzeczpospolita nr 31 z 07 lutego 1994 r.
4. Rzeczpospolita nr 32 z 08 lutego 1994 r.
5. Rzeczpospolita nr 33 z 09 lutego 1994 r.
6. Rzeczpospolita nr 34 z 10 lutego 1994 r.
7. Rzeczpospolita nr 35 z 11 lutego 1994 r.
8. Rzeczpospolita nr 36 z 12 lutego 1994 r.



~~Copy 2365.03~~

S/2365¹*