

AKADEMIA OBRONY NARODOWEJ

WYDZIAŁ STRATEGICZNO-OBRONNY
KATEDRA ANALIZ I PROGNOZOWANIA OBRONNEGO

Józef STĘPAK

KLASYFIKACJA ORAZ OCENA WYDARZEŃ I FAKTÓW MIĘDZYNARODOWYCH W
ASPEKTCIE ZAGROŻENIA BEZPIECZEŃSTWA MIĘDZYNARODOWEGO W OKRESIE
24-29 STYCZNIA 1994 ROKU

Raport nr 4/94

1



59894


WARSZAWA

1994



AKADEMIA OBRONY NARODOWEJ

WYDZIAŁ STRATEGICZNO - OBRONNY
KATEDRA ANALIZ I PROGNOZOWANIA OBRONNEGO




Józef STĘPAK

KLASYFIKACJA ORAZ OCENA WYDARZEŃ I FAKTÓW MIĘDZYNARODOWYCH W
ASPEKTCIE ZAGROZENIA BEZPIECZEŃSTWA MIĘDZYNARODOWEGO W OKRESIE
24 - 29 STYCZNIA 1994 ROKU
Raport nr 4/94



WARSZAWA

1994




S P I S T R E Ś C I

Wstęp.....	5
1.Klasyfikacja i ocena informacji.....	7
1.1.Klasyfikacja i ocena informacji z dnia 1994-01-24.....	7
1.2.Klasyfikacja i ocena informacji z dnia 1994-01-25.....	8
1.3.Klasyfikacja i ocena informacji z dnia 1994-01-26.....	10
1.4.Klasyfikacja i ocena informacji z dnia 1994-01-27.....	12
1.5.Klasyfikacja i ocena informacji z dnia 1994-01-28.....	13
1.6.Klasyfikacja i ocena informacji z dnia 1994-01-29.....	15
2.Zestawienie danych dotyczących nasilenia informacji.....	18
2.1.Relacje pomiędzy informacjami o znaczeniu pozytywnym i znaczeniu negatywnym.....	18
2.2.Relacje pomiędzy dniami z przewagą informacji o znaczeniu pozytywnym i negatywnym.....	19
3.Diagram wyrażający stosunek liczbowy dni z przewagą informacji o znaczeniu pozytywnym do dni z przewagą informacji o znaczeniu negatywnym.....	20
3.1.W zakresie informacji ogólnej.....	20
3.2.W zakresie informacji dotyczącej sytuacji wewnętrznej.....	21
3.3.W zakresie informacji dotyczącej stosunków międzynarodowych.....	22
4.Wykresy.....	23
4.1.Wykres dla informacji ogólnej.....	23
4.1.1.Wykres dla informacji ogólnej w strefie A.....	24
4.1.2.Wykres dla informacji ogólnej w strefie B.....	25
4.1.3.Wykres dla informacji ogólnej w strefie C.....	26
4.1.4.Wykres dla informacji ogólnej w strefie D.....	27
4.1.5.Wykres dla informacji ogólnej w strefie E.....	28
4.2.Wykres dla informacji dotyczącej sytuacji wewnętrznej.....	29
4.2.1.Wykres dla informacji dotyczącej sytuacji wewnętrznej w strefie A.....	30

4.2.2. Wykres dla informacji dotyczącej sytuacji wewnętrznej w strefie B.....	31
4.2.3. Wykres dla informacji dotyczącej sytuacji wewnętrznej w strefie C.....	32
4.2.4. Wykres dla informacji dotyczącej sytuacji wewnętrznej w strefie D.....	33
4.2.5. Wykres dla informacji dotyczącej sytuacji wewnętrznej w strefie E.....	34
4.3. Wykres dla informacji dotyczącej stosunków międzynarodowych.....	35
4.3.1. Wykres dla informacji dotyczącej stosunków międzynarodowych w strefie A.....	36
4.3.2. Wykres dla informacji dotyczącej stosunków międzynarodowych w strefie B.....	37
4.3.3. Wykres dla informacji dotyczącej stosunków międzynarodowych w strefie C.....	38
4.3.4. Wykres dla informacji dotyczącej stosunków międzynarodowych w strefie D.....	39
4.3.5. Wykres dla informacji dotyczącej stosunków międzynarodowych w strefie E.....	40
Bibliografia.....	41

Wstęp.

Codziennie agencje prasowe podają dziesiątki informacji o wydarzeniach na świecie. W każdym pakiecie informacyjnym można wydzielić zestaw informacji dotyczącej problematyki bezpieczeństwa militarnego naszego państwa widzianego w kontekście bezpieczeństwa regionalnego, kontynentalnego, subkontynentalnego i światowego. Ogólnie, informacje te mogą być określane jako korzystne lub niekorzystne dla perspektyw rozwojowych tegoż bezpieczeństwa. Przy wykorzystaniu metodyki "Ewidencjonowanie faktów, wydarzeń, zjawisk i tendencji w stosunkach międzynarodowych" oraz metodyki "Klasyfikacja i ocena informacji w aspekcie bezpieczeństwa międzynarodowego" została podjęta próba oceny rozwoju sytuacji międzynarodowej w aspekcie bezpieczeństwa militarnego Polski. Ocena rozwoju sytuacji międzynarodowej, której efektem finalnym są wykresy porównawcze procesów, stosunków, sytuacji, tendencji, zjawisk i problemów międzynarodowych, jest przedstawiona w postaci raportu tygodniowego (6 dni roboczych), miesięcznego (4-5 tygodni), kwartalnego (3 miesiące) i rocznego (4 kwartały). Oprócz porównań bieżących w ramach wymienionych okresów danego roku są wykonywane porównania z analogicznymi okresami roku ubiegłego. Raport zakończony jest stosownymi wnioskami końcowymi dotyczącymi rozwoju sytuacji międzynarodowej w aspekcie bezpieczeństwa międzynarodowego (w tym Polski).



1. Klasyfikacja i ocena informacji.

1.1. Klasyfikacja i ocena informacji z dnia 1994-01-24.

		+	-
A	Sytuacja emigracyjna w USA	1	
A	Sytuacja polityczna w Japonii	1	3
A	Konflikt w Lesotho		1
	Razem strefa A	2	4
B	Sytuacja ekonomiczna w Uzbekistanie	3	
	Razem strefa B	3	0
C	Konflikt w Irlandii Północnej	1	7
C	Sytuacja polityczna we Włoszech		1
C	Sytuacja etniczna w Belgii		1
	Razem strefa C	1	9
D	Sytuacja polityczna w Austrii		2
D	Sytuacja etniczna w Rumunii		2
D	Tendencje nacjonalistyczne w Rumunii		2
D	Sytuacja ekonomiczna w Jugosławii	1	1
D	Wojna domowa w Bośni i Hercegowinie	1	7
	Razem strefa D	2	14
E	Sytuacja ekonomiczna w Rosji	3	8
	Razem strefa E	3	8
Razem stosunki wewnętrzne		11	35
A	Stosunki ekonomiczne USA - Chiny	1	
A	Stosunki ekonomiczne USA - Indie	1	
A	Stosunki ekonomiczne USA - Japonia		2
A	Stosunki ekonomiczne USA - Indonezja	1	
A	Stosunki ekonomiczne USA - Korea Płd	1	
A	Stosunki ekonomiczne USA - RPA	1	
A	Stosunki ekonomiczne USA - Meksyk	1	
A	Stosunki ekonomiczne USA - Brazylia	1	
A	Stosunki ekonomiczne USA - Argentyna	1	
A	Działalność OPEC		1
	Razem strefa A	8	3
B	Stosunki ekonomiczne USA - Turcja	1	
B	Stosunki ekonomiczne USA - Palestyna	2	
B	Stosunki polityczne Arabia Saud. - Palestyna	1	

B	Stosunki polityczne Egipt - Palestyna	1	
B	Konflikt Syria - Izrael	1	
B	Konflikt Palestyna - Izrael	4	
Razem strefa B		10	0
C	Stosunki polityczne Chiny - Francja	5	2
C	Koncepcja Pdp	1	
Razem strefa C		6	2
D	Misja pokojowa ONZ w byłej Jugosławii		1
Razem strefa D		0	1
E	Stosunki ekonomiczne USA - Rosja		2
E	Stosunki polityczne Japonia - Rosja		3
E	Stosunki polityczne USA - Polska	2	
E	Stosunki ekonomiczne USA - Polska	1	
E	Stosunki militarne USA - Polska	1	
E	Współpraca MFW - Rosja		1
E	Współpraca G-7 - Rosja		1
E	Współpraca NATO - Polska	1	
Razem strefa E		5	7
Razem stosunki międzynarodowe		29	13
OGÓŁEM:		40	48

1.2. Klasyfikacja i ocena informacji z dnia 1994-01-25.

		+	-
A	Sytuacja polityczna w USA	3	
A	Sytuacja ekonomiczna w Chinach	1	
A	Zjawisko terroryzmu w Kolumbii		1
A	Zjawisko terroryzmu w Gwatemali		1
A	Konflikt w Lesotho		4
Razem strefa A		4	6
Razem strefa B		0	0
C	Sytuacja polityczna we Włoszech		1
C	Sytuacja polityczna w Norwegii	1	
Razem strefa C		1	1

D	Sytuacja ekonomiczna na Węgrzech	1	
D	Sytuacja etniczna na Węgrzech	3	1
D	Sytuacja polityczna w Rumunii	3	1
D	Sytuacja ekonomiczna w Rumunii	1	1
D	Sytuacja etniczna w Rumunii	1	
D	Zjawisko terroryzmu w Grecji		1
D	Wojna domowa w BiH	6	8
Razem strefa D		15	12
E	Sytuacja polityczna w Rosji	3	2
E	Sytuacja ekonomiczna w Rosji	2	1
E	Problem rozbrojenia nuklearnego Ukrainy		3
Razem strefa E		5	6
Razem sytuacja wewnętrzna		25	25
A	Stosunki polityczne USA - Chiny	3	2
A	Stosunki polityczne USA - Japonia	1	
A	Stosunki ekonomiczne USA - Japonia		2
A	Działalność OPEC		1
Razem strefa A		4	5
B	Stosunki polityczne Arabia Saud. - Palestyna	1	
B	Konflikt Syria - Izrael	4	2
B	Konflikt Palestyna - Izrael	1	1
B	Działalność Rady Współpracy Państw Zatoki	1	
Razem strefa B		7	3
C	Koncepcja Pdp	4	2
C	Problem rozszerzenia NATO	1	1
C	Problem rozszerzenia UE	3	
C	Działalność UE		2
Razem strefa C		8	5
D	Misja pokojowa ONZ w byłej Jugosławii		1
D	Problem rozwiązania konfliktu jugosłowiańskiego		1
Razem strefa D		0	2
E	Stosunki etniczne Węgry - Słowacja	1	
E	Stosunki polityczne USA - Polska	1	
E	Stosunki polityczne Belgia - Polska	1	
E	Stosunki militarne Węgry - Polska	1	
E	Stosunki przygraniczne Niemcy - Polska	1	
E	Stosunki polityczne Czechy - Polska	1	

E	Stosunki militarne Czechy - Polska	3	
E	Współpraca MFW - Rosja	1	1
E	Współpraca UE - Rosja	1	
E	Współpraca UE - Ukraina	1	
E	Współpraca UE - Białoruś	1	
E	Współpraca NATO - Czechy	1	
E	Współpraca BS - Polska	1	
E	Współpraca NATO - Polska	2	
E	Współpraca UE - Polska	2	
E	Współpraca UZE - Polska	1	
E	Problem przystąpienia Polski do UE	1	
Razem strefa E		21	1
Razem stosunki międzynarodowe		40	16
OGÓLEM		65	41

1.3. Klasyfikacja i ocena informacji z dnia 1994-01-26.

		+	-
A	Sytuacja polityczna w USA	1	
A	Sytuacja ekonomiczna w USA	1	
A	Sytuacja społeczna w USA	2	
Razem strefa A		4	0
B	Sytuacja polityczna w Algierii	2	1
Razem strefa B		2	1
C	Sytuacja ekonomiczna w Wielkiej Brytanii	1	
C	Sytuacja ekonomiczna we Francji	1	
C	Sytuacja ekonomiczna we Włoszech		1
C	Sytuacja ekonomiczna w Hiszpanii		1
C	Sytuacja ekonomiczna w Portugalii	1	
C	Sytuacja ekonomiczna w Irlandii	1	
C	Sytuacja ekonomiczna w Luksemburgu		1
Razem strefa C		4	3
D	Sytuacja ekonomiczna w Rumunii		4
D	Sytuacja polityczna w Bułgarii		1
D	Sytuacja ekonomiczna w Bułgarii		1
D	Sytuacja polityczna w Chorwacji		2
D	Wojna domowa w BiH	1	
Razem strefa D		1	8

E	Sytuacja ekonomiczna w Rosji	3	5
E	Sytuacja ekonomiczna w Niemczech	1	
E	Sytuacja ekonomiczna na Ukrainie		2
E	Sytuacja etniczna na Ukrainie		1
E	Problem rozbrojenia nuklearnego Ukrainy	2	3
E	Sytuacja wewnętrzna na Białorusi		1
E	Sytuacja ekonomiczna w Danii	1	
Razem strefa E		7	12
Razem sytuacja wewnętrzna		18	24
Razem strefa A		0	0
B	Stosunki ekonomiczne Meksyk - Izrael		1
B	Konflikt Palestyna - Izrael	1	1
B	Współpraca BS - Turcja	1	
B	Współpraca BS - Liban	1	
Razem strefa B		3	2
C	Stosunki polityczne USA - Francja	1	
C	Stosunki militarne Wielka Brytania - Francja	1	
C	Koncepcja Pdp	3	3
C	Działalność UE	1	1
C	Problem rozszerzenia NATO		1
C	Proces integracji europejskiej	4	1
Razem strefa C		10	6
D	Problem rozwiązania konfliktu jugosłowiańskiego	2	
D	Działalność Grupy Wyszehradzkiej	1	
Razem strefa D		3	0
E	Stosunki militarne Wielka Brytania - Niemcy	1	
E	Stosunki militarne Francja - Niemcy	1	
E	Stosunki ekonomiczne Francja - Czechy	1	
E	Stosunki polityczne USA - Polska	2	
E	Stosunki polityczne Rosja - Polska		1
E	Stosunki polityczne Niemcy - Polska	2	
E	Stosunki polityczne Ukraina - Polska	1	
E	Stosunki polityczne Czechy - Polska	1	
E	Stosunki militarne Czechy - Polska	3	
E	Stosunki polityczne Słowacja - Polska	4	2
E	Współpraca UE - Rosja	1	
E	Współpraca UE - Polska	2	
E	Współpraca NATO - Rosja		1
E	Współpraca NATO - Polska	1	
E	Problem przystąpienia Polski do UE	2	

E	Problem przystąpienia Polski do NATO	1	
	Razem strefa E	23	4
	Razem stosunki międzynarodowe	39	12
	OGÓLEM:	57	36

1.4. Klasyfikacja i ocena informacji z dnia 1994.01.27.

		+	-
A	Sytuacja ekonomiczna w Japonii	1	
A	Konflikt w Lesotho	3	
	Razem strefa A	4	0
B	Sytuacja polityczna w Algierii		2
B	Sytuacja ekonomiczna w Kazachstanie	3	2
	Razem strefa B	3	4
C	Sytuacja polityczna we Włoszech		3
C	Sytuacja ekonomiczna w Hiszpanii		2
	Razem strefa C	0	5
D	Sytuacja ekonomiczna w BiH		1
	Razem strefa D	0	1
E	Sytuacja polityczna w Rosji	1	6
E	Sytuacja etniczna w Rosji		1
E	Tendencje nacjonalistyczne w Rosji		4
E	Sytuacja ekonomiczna w Niemczech	2	2
E	Sytuacja ekonomiczna na Ukrainie	1	
E	Sytuacja polityczna na Białorusi		4
E	Sytuacja polityczna w Czechach	6	
E	Sytuacja polityczna w Słowacji		6
	Razem strefa E	10	23
	Razem stosunki wewnętrzne	17	33
A	Stosunki ekonomiczne USA - Japonia	1	1
A	Stosunki militarne USA - Korea Płd	1	
A	Stosunki ekonomiczne USA - Korea Płn		1
A	Działalność OECD	1	
A	Działalność OPEC	1	

	Razem strefa A	4	2
B	Konflikt Syria - Izrael	3	
B	Konflikt Jordania - Izrael	1	
	Razem strefa B	4	0
C	Koncepcja Pdp	2	1
C	Działalność UE		1
	Razem strefa C	2	2
D	Problem rozwiązania konfliktu jugosłowiańskiego		2
D	Problem przystąpienia Węgier do NATO	2	
	Razem strefa D	2	2
E	Stosunki polityczne Chiny - Rosja	1	
E	Stosunki turystyczne Chiny - Rosja		1
E	Stosunki ekonomiczne Mongolia - Rosja	1	
E	Stosunki militarne USA - Niemcy	2	
E	Stosunki militarne Rosja - Niemcy	4	2
E	Stosunki militarne Wielka Brytania - Niemcy	2	
E	Stosunki militarne Francja - Niemcy	2	
E	Stosunki polityczne USA - Polska	4	
E	Stosunki polityczne Niemcy - Polska	2	
E	Stosunki ekonomiczne Niemcy - Polska	4	
E	Stosunki polityczne Słowacja - Polska	3	1
E	Problem przystąpienia Polski do UE	1	
E	Problem przystąpienia Czech do NATO	2	
E	Problem przystąpienia Słowacji do NATO	1	
E	Problem przystąpienia Polski do NATO	3	
E	Stowarzyszenie Polski ze Wspólnotami Europejskimi	1	
	Razem strefa E	33	4
	Razem stosunki międzynarodowe	45	10
	OGÓŁEM:	62	43

1.5. Klasyfikacja i ocena informacji z dnia 1994-01-28.

		+	-
A	Sytuacja polityczna w Japonii		3
	Razem strefa A	0	3
	Razem strefa B	0	0

C	Sytuacja ekonomiczna w Wielkiej Brytanii		1
C	Konflikt w Irlandii Północnej		2
C	Zjawisko terroryzmu w Wielkiej Brytanii		2
C	Sytuacja ekonomiczna w Hiszpanii		2
Razem strefa C		0	7
D	Sytuacja polityczna w Rumunii		1
D	Sytuacja polityczna w Mołdawii	2	1
D	Sytuacja ekonomiczna w Jugosławii		1
D	Wojna domowa w BiH		2
Razem strefa D		2	5
E	Sytuacja ekonomiczna w Rosji	5	3
E	Sytuacja militarna w Rosji		2
E	Tendencje nacjonalistyczne w Rosji		1
E	Sytuacja etniczna w Niemczech	1	
E	Sytuacja etniczna na Ukrainie		1
E	Sytuacja polityczna na Białorusi		3
E	Sytuacja polityczna w Słowacji		2
Razem strefa E		6	12
Razem sytuacja wewnętrzna		8	27
A	Stosunki militarne USA - Chiny	2	
A	Działalność G-7	2	
A	Działalność UNCTAG	1	
A	Światowe Forum Ekonomiczne	7	
Razem strefa A		12	0
B	Konflikt Jordania - Izrael	6	
B	Wojna Azerbejdżan - Armenia		1
B	Współpraca MFW - Kazachstan	1	
Razem strefa B		7	1
C	Stosunki polityczne USA - Francja	1	
C	Koncepcja Pdp	1	
C	Działalność UE	1	1
C	Problem przystąpienia Norwegii do UE		4
Razem strefa C		3	5
D	Stosunki polityczne Jugosławia - Chorwacja	4	
D	Misja pokojowa ONZ w byłej Jugosławii	3	
D	Problem rozwiązania konfliktu jugosłowiańskiego		1
D	Współpraca EBI - Węgry	1	

D	Współpraca EBI - Rumunia	1	
D	Współpraca EBI - Bułgaria	1	
D	Współpraca EBI - Albania	1	
D	Współpraca EBI - Słowenia	1	
D	Problem przystąpienia Austrii do UE		4
Razem strefa D		4	4
E	Stosunki ekonomiczne USA - Rosja		1
E	Stosunki polityczne Chiny - Rosja	2	
E	Stosunki ekonomiczne Chiny - Rosja	1	
E	Stosunki militarne Chiny - Rosja	1	
E	Stosunki polityczne Włochy - Rosja	1	
E	Stosunki polityczne USA - Niemcy	1	
E	Stosunki ekonomiczne USA - Niemcy		1
E	Stosunki ekonomiczne Rosja - Niemcy		1
E	Stosunki militarne Rosja - Ukraina		1
E	Stosunki polityczne Rosja - Estonia		2
E	Stosunki militarne Rosja - Estonia		1
E	Stosunki polityczne Rosja - Łotwa		2
E	Stosunki militarne Rosja - Łotwa		1
E	Stosunki polityczne Rosja - Litwa		3
E	Stosunki polityczne Słowacja - Polska		3
E	Współpraca G-7 - Rosja	1	
E	Współpraca EBI - Czechy	1	
E	Współpraca EBI - Słowacja	1	
E	Współpraca EBI - Estonia	1	
E	Współpraca EBI - Polska	1	
E	Problem przystąpienia Rosji do G-7	1	
E	Problem przystąpienia Szwecji do UE		4
E	Problem przystąpienia Finlandii do UE		4
E	Problem przystąpienia Polski do UE	1	
E	Problem przystąpienia Litwy do NATO	1	
E	Problem zadłużenia Polski		1
Razem strefa E		14	25
Razem stosunki międzynarodowe		40	35
OGÓLEM:		48	62

1.6. Klasyfikacja i ocena informacji z dnia 1994-01-29.

		+	-
A	Konflikt w Meksyku		1
Razem strefa A		0	1

B	Sytuacja religijna w Egipcie		1
B	Konflikt w Turcji		5
B	Wojna domowa w Afganistanie		1
B	Problem rozbrojenia nuklearnego Kazachstanu		1
B	Konflikt w Irlandii Północnej	2	2
Razem strefa B		2	10
Razem strefa C		0	0
D	Wojna domowa w BiH		4
Razem strefa D		0	4
E	Sytuacja ekonomiczna w Rosji		3
E	Tendencje imperialne w Rosji		2
E	Sytuacja etniczna na Ukrainie		3
E	Sytuacja polityczna na Białorusi	1	2
Razem strefa E		1	10
Razem sytuacja wewnętrzna		3	25
A	Stosunki militarne USA - Korea Płd	1	
A	Działalność GATT	1	
A	Działalność MFW	1	
Razem strefa A		3	0
B	Stosunki polityczne USA - Kazachstan	1	
B	Wojna Azerbejdżan - Armenia	2	
B	Konflikt Palestyna - Izrael	6	1
Razem strefa B		9	1
C	Współpraca ekonomiczna Japonia - UE	1	
C	Problem rozszerzenia UE		2
C	Problem rozszerzenia NATO	1	
C	Koncepcja Pdp	2	
Razem strefa C		4	2
D	Stosunki militarne Chorwacja - BiH	1	
D	Problem rozwiązania konfliktu jugosłowiańskiego	1	4
D	Misja pokojowa ONZ w byłej Jugosławii		2
D	Problem przystąpienia Węgier do NATO	1	
D	Współpraca Rada Europy - BiH	1	
D	Współpraca NATO - Węgry	1	
Razem strefa D		5	6

E	Stosunki polityczne Chiny - Rosja	4	
E	Stosunki ekonomiczne Chiny - Rosja		1
E	Stosunki militarne Chiny - Rosja	1	
E	Stosunki ekonomiczne Japonia - Rosja		1
E	Stosunki polityczne Watykan - Rosja	1	
E	Stosunki ekonomiczne Korea Płd - Rosja		1
E	Stosunki polityczne Rosja - Ukraina	1	1
E	Stosunki militarne Niemcy - Dania	1	
E	Stosunki militarne Węgry - Czechy	1	
E	Stosunki militarne Węgry - Słowacja	1	
E	Stosunki militarne Czechy - Słowacja	1	
E	Stosunki polityczne Izrael - Polska	3	
E	Stosunki militarne Węgry - Polska	1	
E	Stosunki ekonomiczne Rosja - Polska		1
E	Stosunki militarne - Niemcy - Polska	3	1
E	Stosunki militarne Dania - Polska	1	
E	Stosunki militarne Czechy - Polska	1	
E	Stosunki militarne Słowacja - Polska	1	
E	Problem przystąpienia Czech do NATO	1	
E	Problem przystąpienia Polski do NATO	2	1
E	Współpraca MFW - Rosja	1	
E	Współpraca ekonomiczna UE - Rosja	1	
E	Współpraca ekonomiczna UE - Ukraina	1	
E	Współpraca ekonomiczna UE - Białoruś	1	
E	Współpraca NATO - Rosja	3	
E	Współpraca NATO - Szwecja	3	
E	Współpraca NATO - Czechy	1	
E	Współpraca NATO - Słowacja	1	
E	Współpraca NATO - Polska	2	
.....			
Razem strefa E		38	7

Razem stosunki międzynarodowe		59	16
.....			
OGÓLEM:		62	41

2. Zestawienie danych dotyczących nasilenia informacji.
 2.1. Relacje pomiędzy informacjami o znaczeniu pozytywnym i
 znaczeniu negatywnym.


	Data											
	24.01		25.01		26.01		27.01		28.01		29.01	
	+	-	+	-	+	-	+	-	+	-	+	-
Sytuacja ogólna	40	48	65	41	57	36	62	43	48	62	62	41
Strefa A	10	7	8	11	4	0	8	2	12	3	3	1
Strefa B	13	0	7	3	5	3	7	4	7	1	11	11
Strefa C	7	11	9	6	14	9	2	7	3	12	4	2
Strefa D	2	15	15	14	4	8	2	3	6	9	5	10
Strefa E	8	15	26	7	30	16	43	27	20	37	39	17
Sytuacja wewnętrzna	11	35	25	25	18	24	17	33	8	27	3	25
Strefa A	2	4	4	6	4	0	4	0	0	3	0	1
Strefa B	3	0	0	0	2	1	3	4	0	0	2	10
Strefa C	1	9	1	1	4	3	0	5	0	7	0	0
Strefa D	2	14	15	12	1	8	0	1	2	5	0	4
Strefa E	3	8	5	6	7	12	10	23	6	12	1	10
Stosunki międzynar.	29	13	40	16	39	12	45	10	40	35	59	16
Strefa A	8	3	4	5	0	0	4	2	12	0	3	0
Strefa B	10	0	7	3	3	2	4	0	7	1	9	1
Strefa C	6	2	8	5	10	6	2	2	3	5	4	2
Strefa D	0	1	0	2	3	0	2	2	4	4	5	6
Strefa E	5	7	21	1	23	4	33	4	14	25	38	7

2.2. Dane określające relacje pomiędzy dniami o przewadze informacji o znaczeniu pozytywnym i dniami o przewadze informacji o znaczeniu negatywnym.

		Liczba dni	
		+	-
1	Nasilenie informacji ogólnej	4,0	2,0
2	Strefa A	5,0	1,0
3	Strefa B	5,5	0,5
4	Strefa C	3,0	3,0
5	Strefa D	1,0	5,0
6	Strefa E	4,0	2,0
7	Nasilenie informacji dot. syt. wewnętrzzn.	0,5	5,5
8	Strefa A	2,0	4,0
9	Strefa B	3,0	3,0
10	Strefa C	2,0	4,0
11	Strefa D	1,0	5,0
12	Strefa E	0,0	6,0
13	Nasilenie informacji dot. stos. międzyn.	6,0	0,0
14	Strefa A	4,5	1,5
15	Strefa B	6,0	0,0
16	Strefa C	4,5	1,5
17	Strefa D	2,0	4,0
18	Strefa E	4,0	2,0

3. Diagram wyrażający stosunek liczbowy dni z przewagą informacji o znaczeniu pozytywnym do dni z przewagą informacji o znaczeniu negatywnym.


3.1. W zakresie informacji ogólnej.



||||| - Dni z przewagą informacji o znaczeniu pozytywnym.

//// - Dni z przewagą informacji o znaczeniu negatywnym.

3.2. W zakresie informacji dotyczącej sytuacji wewnętrznej.




||||| - Dni z przewagą informacji o znaczeniu pozytywnym.

////// - Dni z przewagą informacji o znaczeniu negatywnym.



3.3.W zakresie informacji dotyczącej stosunków międzynarodowych.



||||| - Dni z przewagą informacji o znaczeniu pozytywnym.
 // // // - Dni z przewagą informacji o znaczeniu negatywnym.



4. Wykresy.

4.1. Wykres dla informacji ogólnej.

Stosunek

dni + do

dni -

6,0 : 0,0

5,5 : 0,5

5,0 : 1,0

5,0 : 0,0

4,5 : 1,5

4,5 : 0,5

4,0 : 2,0

4,0 : 1,0

4,0 : 0,0

3,5 : 0,5

3,5 : 1,5

3,5 : 2,5

3,0 : 1,0

3,0 : 2,0

3,0 : 3,0

2,5 : 0,5

2,5 : 1,5

2,5 : 2,5

2,5 : 3,5

2,0 : 1,0

2,0 : 2,0

2,0 : 3,0

2,0 : 4,0

1,5 : 0,5

1,5 : 1,5

1,5 : 2,5

1,5 : 3,5

1,5 : 4,5

1,0 : 1,0

1,0 : 2,0

1,0 : 3,0

1,0 : 4,0

1,0 : 5,0

0,5 : 1,5

0,5 : 2,5

0,5 : 3,5

0,5 : 4,5

0,5 : 5,5

0,0 : 0,0

0,0 : 1,0


0,0 : 2,0

0,0 : 3,0

0,0 : 4,0

0,0 : 5,0

0,0 : 6,0



4.1.1. Wykres dla informacji ogólnej w strefie A.

Stosunek

dni + do

dni -

6,0 : 0,0

5,5 : 0,5

5,0 : 1,0

5,0 : 0,0

4,5 : 1,5

4,5 : 0,5

4,0 : 2,0

4,0 : 1,0

4,0 : 0,0

3,5 : 0,5

3,5 : 1,5

3,5 : 2,5

3,0 : 1,0

3,0 : 2,0

3,0 : 3,0

2,5 : 0,5

2,5 : 1,5

2,5 : 2,5

2,5 : 3,5

2,0 : 1,0

2,0 : 2,0

2,0 : 3,0

2,0 : 4,0

1,5 : 0,5

1,5 : 1,5

1,5 : 2,5

1,5 : 3,5

1,5 : 4,5

1,0 : 1,0

1,0 : 2,0

1,0 : 3,0

1,0 : 4,0

1,0 : 5,0

0,5 : 1,5

0,5 : 2,5

0,5 : 3,5

0,5 : 4,5

0,5 : 5,5

0,0 : 0,0

0,0 : 1,0


0,0 : 2,0

0,0 : 3,0

0,0 : 4,0

0,0 : 5,0


0,0 : 6,0



4.1.2. Wykres dla informacji ogólnej w strefie B.

Stosunek
dni + do
dni -

6,0 : 0,0
5,5 : 0,5
5,0 : 1,0
5,0 : 0,0
4,5 : 1,5
4,5 : 0,5
4,0 : 2,0
4,0 : 1,0
4,0 : 0,0
3,5 : 0,5
3,5 : 1,5
3,5 : 2,5
3,0 : 1,0
3,0 : 2,0
3,0 : 3,0
2,5 : 0,5
2,5 : 1,5
2,5 : 2,5
2,5 : 3,5
2,0 : 1,0
2,0 : 2,0
2,0 : 3,0
2,0 : 4,0
1,5 : 0,5
1,5 : 1,5
1,5 : 2,5
1,5 : 3,5
1,5 : 4,5
1,0 : 1,0
1,0 : 2,0
1,0 : 3,0
1,0 : 4,0
1,0 : 5,0
0,5 : 1,5
0,5 : 2,5
0,5 : 3,5
0,5 : 4,5
0,5 : 5,5
0,0 : 0,0
0,0 : 1,0
0,0 : 2,0
0,0 : 3,0
0,0 : 4,0
0,0 : 5,0
0,0 : 6,0



4.1.3. Wykres dla informacji ogólnej w strefie C.

Stosunek

dni + do

dni -

6,0 : 0,0

5,5 : 0,5

5,0 : 1,0

5,0 : 0,0

4,5 : 1,5

4,5 : 0,5

4,0 : 2,0

4,0 : 1,0

4,0 : 0,0

3,5 : 0,5

3,5 : 1,5

3,5 : 2,5

3,0 : 1,0

3,0 : 2,0

3,0 : 3,0

2,5 : 0,5

2,5 : 1,5

2,5 : 2,5

2,5 : 3,5

2,0 : 1,0

2,0 : 2,0

2,0 : 3,0

2,0 : 4,0

1,5 : 0,5

1,5 : 1,5

1,5 : 2,5

1,5 : 3,5

1,5 : 4,5

1,0 : 1,0

1,0 : 2,0

1,0 : 3,0

1,0 : 4,0

1,0 : 5,0

0,5 : 1,5

0,5 : 2,5

0,5 : 3,5

0,5 : 4,5

0,5 : 5,5

0,0 : 0,0

0,0 : 1,0


0,0 : 2,0

0,0 : 3,0

0,0 : 4,0

0,0 : 5,0

0,0 : 6,0



4.1.4. Wykres dla informacji ogólnej w strefie D.

Stosunek

dni + do

dni -

6,0 : 0,0

5,5 : 0,5

5,0 : 1,0 *

5,0 : 0,0

4,5 : 1,5

4,5 : 0,5

4,0 : 2,0 *

4,0 : 1,0

4,0 : 0,0

3,5 : 0,5

3,5 : 1,5

3,5 : 2,5

3,0 : 1,0

3,0 : 2,0

3,0 : 3,0

2,5 : 0,5

2,5 : 1,5

2,5 : 2,5

2,5 : 3,5

2,0 : 1,0

2,0 : 2,0

2,0 : 3,0

2,0 : 4,0

1,5 : 0,5

1,5 : 1,5

1,5 : 2,5

1,5 : 3,5

1,5 : 4,5

1,0 : 1,0

1,0 : 2,0

1,0 : 3,0

1,0 : 4,0

1,0 : 5,0 **

0,5 : 1,5

0,5 : 2,5

0,5 : 3,5

0,5 : 4,5

0,5 : 5,5

0,0 : 0,0

0,0 : 1,0

0,0 : 2,0

0,0 : 3,0

0,0 : 4,0

0,0 : 5,0

0,0 : 6,0

1 5 10 15 20 25 30 35 40 45 50

Tygodnie

4.1.5. Wykres dla informacji ogólnej w strefie E.

Stosunek

dni + do

dni -

6,0 : 0,0

5,5 : 0,5

5,0 : 1,0

5,0 : 0,0

4,5 : 1,5

4,5 : 0,5

4,0 : 2,0

4,0 : 1,0

4,0 : 0,0

3,5 : 0,5

3,5 : 1,5

3,5 : 2,5

3,0 : 1,0

3,0 : 2,0

3,0 : 3,0

2,5 : 0,5

2,5 : 1,5

2,5 : 2,5

2,5 : 3,5

2,0 : 1,0

2,0 : 2,0

2,0 : 3,0

2,0 : 4,0

1,5 : 0,5

1,5 : 1,5

1,5 : 2,5

1,5 : 3,5

1,5 : 4,5

1,0 : 1,0

1,0 : 2,0

1,0 : 3,0

1,0 : 4,0

1,0 : 5,0

0,5 : 1,5

0,5 : 2,5

0,5 : 3,5

0,5 : 4,5

0,5 : 5,5

0,0 : 0,0

0,0 : 1,0


0,0 : 2,0

0,0 : 3,0

0,0 : 4,0

0,0 : 5,0

0,0 : 6,0



4.2. Wykres dla informacji dotyczącej sytuacji wewnętrznej.

Stosunek

dni + do

dni -

6,0 : 0,0

5,5 : 0,5

5,0 : 1,0

5,0 : 0,0

4,5 : 1,5

4,5 : 0,5

4,0 : 2,0

4,0 : 1,0

4,0 : 0,0

3,5 : 0,5

3,5 : 1,5

3,5 : 2,5

3,0 : 1,0

3,0 : 2,0

3,0 : 3,0

2,5 : 0,5

2,5 : 1,5

2,5 : 2,5

2,5 : 3,5

2,0 : 1,0

2,0 : 2,0

2,0 : 3,0

2,0 : 4,0

1,5 : 0,5

1,5 : 1,5

1,5 : 2,5

1,5 : 3,5

1,5 : 4,5

1,0 : 1,0

1,0 : 2,0

1,0 : 3,0

1,0 : 4,0

1,0 : 5,0

0,5 : 1,5

0,5 : 2,5

0,5 : 3,5

0,5 : 4,5

0,5 : 5,5

0,0 : 0,0

0,0 : 1,0


0,0 : 2,0

0,0 : 3,0

0,0 : 4,0

0,0 : 5,0

0,0 : 6,0



4.2.1. Wykres dla informacji dotyczącej sytuacji wewnętrznej w strefie A.

Stosunek

dni + do

dni -

6,0 : 0,0

5,5 : 0,5

5,0 : 1,0

5,0 : 0,0

4,5 : 1,5

4,5 : 0,5

4,0 : 2,0

4,0 : 1,0

4,0 : 0,0

3,5 : 0,5

3,5 : 1,5

3,5 : 2,5

3,0 : 1,0

3,0 : 2,0

3,0 : 3,0

2,5 : 0,5

2,5 : 1,5

2,5 : 2,5

2,5 : 3,5

2,0 : 1,0

2,0 : 2,0

2,0 : 3,0

2,0 : 4,0

1,5 : 0,5

1,5 : 1,5

1,5 : 2,5

1,5 : 3,5

1,5 : 4,5

1,0 : 1,0

1,0 : 2,0

1,0 : 3,0

1,0 : 4,0

1,0 : 5,0

0,5 : 1,5

0,5 : 2,5

0,5 : 3,5

0,5 : 4,5

0,5 : 5,5

0,0 : 0,0

0,0 : 1,0


0,0 : 2,0

0,0 : 3,0

0,0 : 4,0


0,0 : 5,0

0,0 : 6,0



4.2.2. Wykres dla informacji dotyczącej sytuacji wewnętrznej w strefie B.

Stosunek
dni + do
dni -



4.2.3. Wykres dla informacji dotyczącej sytuacji wewnętrznej w strefie C.

Stosunek

dni + do

dni -

6,0 : 0,0

5,5 : 0,5

5,0 : 1,0

5,0 : 0,0

4,5 : 1,5

4,5 : 0,5

4,0 : 2,0

4,0 : 1,0

4,0 : 0,0

3,5 : 0,5

3,5 : 1,5

3,5 : 2,5

3,0 : 1,0

3,0 : 2,0

3,0 : 3,0

2,5 : 0,5

2,5 : 1,5

2,5 : 2,5

2,5 : 3,5

2,0 : 1,0

2,0 : 2,0

2,0 : 3,0

2,0 : 4,0

1,5 : 0,5

1,5 : 1,5

1,5 : 2,5

1,5 : 3,5

1,5 : 4,5

1,0 : 1,0

1,0 : 2,0

1,0 : 3,0

1,0 : 4,0

1,0 : 5,0

0,5 : 1,5

0,5 : 2,5

0,5 : 3,5

0,5 : 4,5

0,5 : 5,5

0,0 : 0,0

0,0 : 1,0


0,0 : 2,0

0,0 : 3,0

0,0 : 4,0

0,0 : 5,0

0,0 : 6,0



Tygodnie

4.2.4. Wykres dla informacji dotyczącej sytuacji wewnętrznej w strefie D.

Stosunek

dni + do

dni -

6,0 : 0,0

5,5 : 0,5

5,0 : 1,0

5,0 : 0,0

4,5 : 1,5

4,5 : 0,5

4,0 : 2,0

4,0 : 1,0

4,0 : 0,0

3,5 : 0,5

3,5 : 1,5

3,5 : 2,5

3,0 : 1,0

3,0 : 2,0

3,0 : 3,0

2,5 : 0,5

2,5 : 1,5

2,5 : 2,5

2,5 : 3,5

2,0 : 1,0

2,0 : 2,0

2,0 : 3,0

2,0 : 4,0

1,5 : 0,5

1,5 : 1,5

1,5 : 2,5

1,5 : 3,5

1,5 : 4,5

1,0 : 1,0

1,0 : 2,0

1,0 : 3,0

1,0 : 4,0

1,0 : 5,0

0,5 : 1,5

0,5 : 2,5

0,5 : 3,5

0,5 : 4,5

0,5 : 5,5

0,0 : 0,0

0,0 : 1,0


0,0 : 2,0

0,0 : 3,0

0,0 : 4,0

0,0 : 5,0

0,0 : 6,0



Tygodnie

4.2.5. Wykres dla informacji dotyczącej sytuacji wewnętrznej w strefie E.

Stosunek

dni + do

dni -

6,0 : 0,0

5,5 : 0,5

5,0 : 1,0

5,0 : 0,0

4,5 : 1,5

4,5 : 0,5

4,0 : 2,0

4,0 : 1,0

4,0 : 0,0

3,5 : 0,5

3,5 : 1,5

3,5 : 2,5

3,0 : 1,0

3,0 : 2,0

3,0 : 3,0

2,5 : 0,5

2,5 : 1,5

2,5 : 2,5

2,5 : 3,5

2,0 : 1,0

2,0 : 2,0

2,0 : 3,0

2,0 : 4,0

1,5 : 0,5

1,5 : 1,5

1,5 : 2,5

1,5 : 3,5

1,5 : 4,5

1,0 : 1,0

1,0 : 2,0

1,0 : 3,0

1,0 : 4,0

1,0 : 5,0

0,5 : 1,5

0,5 : 2,5

0,5 : 3,5

0,5 : 4,5

0,5 : 5,5

0,0 : 0,0

0,0 : 1,0


0,0 : 2,0

0,0 : 3,0

0,0 : 4,0

0,0 : 5,0

0,0 : 6,0




4.3. Wykres dla informacji dotyczącej stosunków międzynarodowych.

Stosunek

dni + do

dni -

6,0 : 0,0
 5,5 : 0,5
 5,0 : 1,0
 5,0 : 0,0
 4,5 : 1,5
 4,5 : 0,5
 4,0 : 2,0
 4,0 : 1,0
 4,0 : 0,0
 3,5 : 0,5
 3,5 : 1,5
 3,5 : 2,5
 3,0 : 1,0
 3,0 : 2,0
 3,0 : 3,0
 2,5 : 0,5
 2,5 : 1,5
 2,5 : 2,5
 2,5 : 3,5
 2,0 : 1,0
 2,0 : 2,0
 2,0 : 3,0
 2,0 : 4,0
 1,5 : 0,5
 1,5 : 1,5
 1,5 : 2,5
 1,5 : 3,5
 1,5 : 4,5
 1,0 : 1,0
 1,0 : 2,0
 1,0 : 3,0
 1,0 : 4,0
 1,0 : 5,0
 0,5 : 1,5
 0,5 : 2,5
 0,5 : 3,5
 0,5 : 4,5
 0,5 : 5,5
 0,0 : 0,0
 0,0 : 1,0
 0,0 : 2,0
 0,0 : 3,0
 0,0 : 4,0
 0,0 : 5,0
 0,0 : 6,0




Tygodnie

4.3.1. Wykres dla informacji dotyczącej stosunków międzynarodowych w strefie A.

Stosunek
dni + do
dni -

6,0 : 0,0
5,5 : 0,5
5,0 : 1,0
5,0 : 0,0
4,5 : 1,5
4,5 : 0,5
4,0 : 2,0
4,0 : 1,0
4,0 : 0,0
3,5 : 0,5
3,5 : 1,5
3,5 : 2,5
3,0 : 1,0
3,0 : 2,0
3,0 : 3,0
2,5 : 0,5
2,5 : 1,5
2,5 : 2,5
2,5 : 3,5
2,0 : 1,0
2,0 : 2,0
2,0 : 3,0
2,0 : 4,0
1,5 : 0,5
1,5 : 1,5
1,5 : 2,5
1,5 : 3,5
1,5 : 4,5
1,0 : 1,0
1,0 : 2,0
1,0 : 3,0
1,0 : 4,0
1,0 : 5,0
0,5 : 1,5
0,5 : 2,5
0,5 : 3,5
0,5 : 4,5
0,5 : 5,5
0,0 : 0,0
0,0 : 1,0
0,0 : 2,0
0,0 : 3,0
0,0 : 4,0
0,0 : 5,0
0,0 : 6,0



4.3.2. Wykres dla informacji dotyczącej stosunków międzynarodowych w strefie B.

Stosunek

dni + do

dni -

6,0 : 0,0

5,5 : 0,5

5,0 : 1,0

5,0 : 0,0

4,5 : 1,5

4,5 : 0,5

4,0 : 2,0

4,0 : 1,0

4,0 : 0,0

3,5 : 0,5

3,5 : 1,5

3,5 : 2,5

3,0 : 1,0

3,0 : 2,0

3,0 : 3,0

2,5 : 0,5

2,5 : 1,5

2,5 : 2,5

2,5 : 3,5

2,0 : 1,0

2,0 : 2,0

2,0 : 3,0

2,0 : 4,0

1,5 : 0,5

1,5 : 1,5

1,5 : 2,5

1,5 : 3,5

1,5 : 4,5

1,0 : 1,0

1,0 : 2,0

1,0 : 3,0

1,0 : 4,0

1,0 : 5,0

0,5 : 1,5

0,5 : 2,5

0,5 : 3,5

0,5 : 4,5

0,5 : 5,5

0,0 : 0,0

0,0 : 1,0


0,0 : 2,0

0,0 : 3,0

0,0 : 4,0

0,0 : 5,0

0,0 : 6,0



Tygodnie

4.3.3. Wykres dla informacji dotyczącej stosunków międzynarodowych w strefie C.

Stosunek

dni + do

dni -

6,0 : 0,0

5,5 : 0,5

5,0 : 1,0

5,0 : 0,0

4,5 : 1,5

4,5 : 0,5

4,0 : 2,0

4,0 : 1,0

4,0 : 0,0

3,5 : 0,5

3,5 : 1,5

3,5 : 2,5

3,0 : 1,0

3,0 : 2,0

3,0 : 3,0

2,5 : 0,5

2,5 : 1,5

2,5 : 2,5

2,5 : 3,5

2,0 : 1,0

2,0 : 2,0

2,0 : 3,0

2,0 : 4,0

1,5 : 0,5

1,5 : 1,5

1,5 : 2,5

1,5 : 3,5

1,5 : 4,5

1,0 : 1,0

1,0 : 2,0

1,0 : 3,0

1,0 : 4,0

1,0 : 5,0

0,5 : 1,5

0,5 : 2,5

0,5 : 3,5

0,5 : 4,5

0,5 : 5,5

0,0 : 0,0

0,0 : 1,0


0,0 : 2,0

0,0 : 3,0


0,0 : 4,0

0,0 : 5,0

0,0 : 6,0

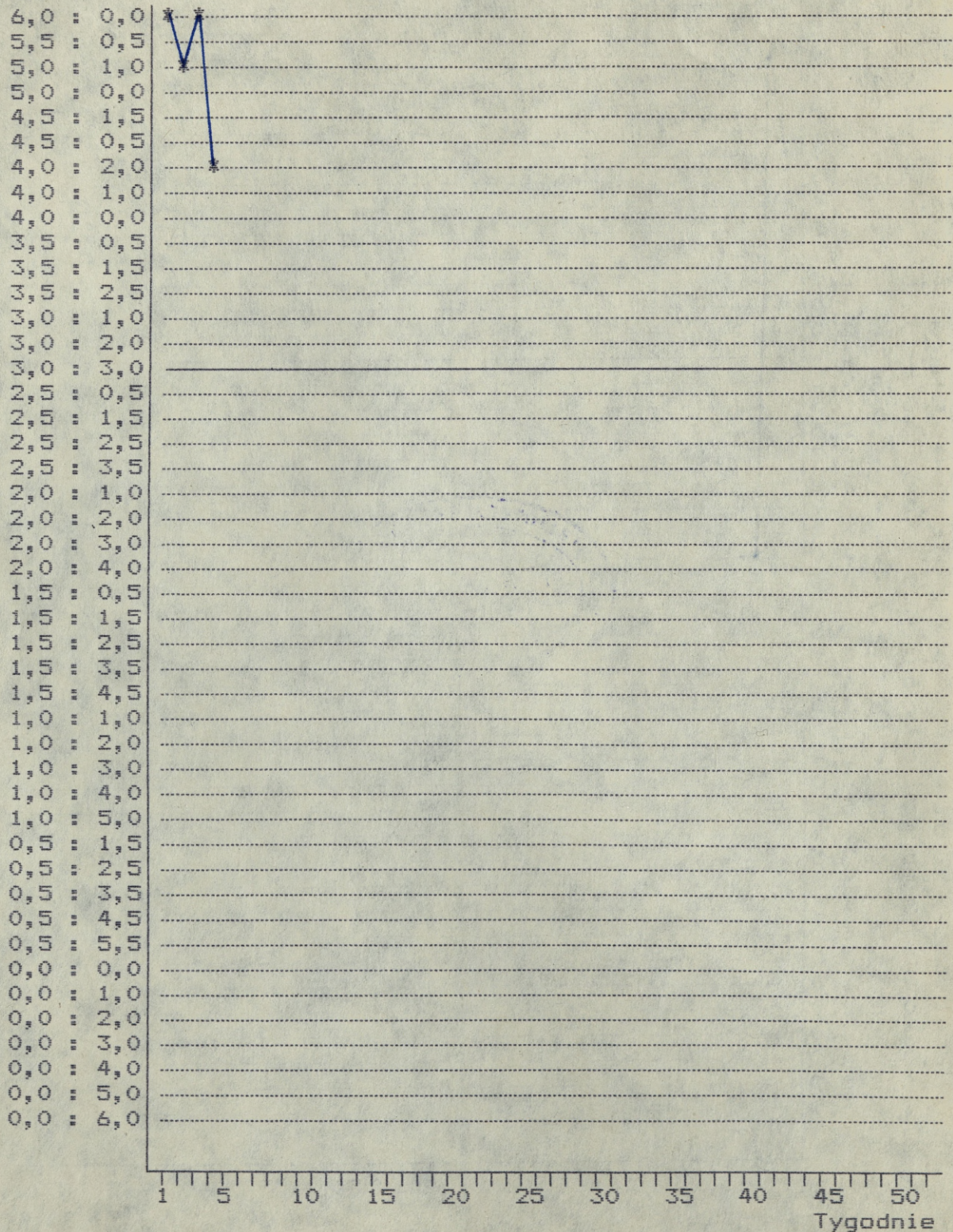


4.3.4. Wykres dla informacji dotyczącej stosunków międzynarodowych w strefie D.



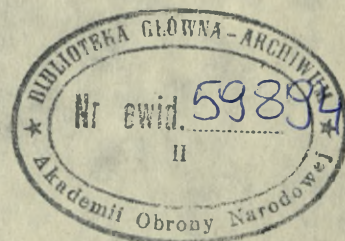
4.3.5. Wykres dla informacji dotyczącej stosunków międzynarodowych w strefie E.

Stosunek
dni + do
dni -



B I B L I O G R A F I A

1. J. Stępak, Ewidencjonowanie faktów, wydarzeń, zjawisk i tendencji w procesach międzynarodowych, Warszawa AON 1993.
2. J. Stępak, Klasyfikacja i ocena informacji w aspekcie bezpieczeństwa międzynarodowego, Warszawa AON 1994.
3. Rzeczpospolita nr 19 z 24 stycznia 1994 r.
4. Rzeczpospolita nr 20 z 25 stycznia 1994 r.
5. Rzeczpospolita nr 21 z 26 stycznia 1994 r.
6. Rzeczpospolita nr 22 z 27 stycznia 1994 r.
7. Rzeczpospolita nr 23 z 28 stycznia 1994 r.
8. Rzeczpospolita nr 24 z 29 stycznia 1994 r.



~~S/2355.03~~

S/2355¹ *

~~Biblioteka Główna
Akademii Obrony Narodowej~~

~~S/2355~~



~~05-002355-001-0~~