

AKADEMIA OBRONY NARODOWEJ



WYDZIAŁ STRATEGICZNO-OBRONNY
KATEDRA ANALIZ I PROGNOZOWANIA OBRONNEGO

Józef STĘPAK

KLASYFIKACJA ORAZ OCENA WYDARZEŃ I FAKTÓW MIĘDZYNARODOWYCH W
ASPEKTCIE ZAGROŻENIA BEZPIECZEŃSTWA MIĘDZYNARODOWEGO W OKRESIE
31 STYCZNIA - 05 LUTEGO 1994 ROKU

Raport nr 5/94

1



59893

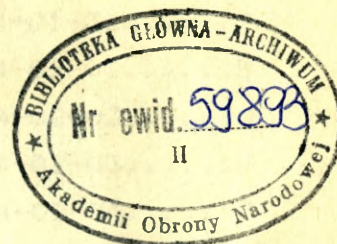
WARSZAWA

1994



AKADEMIA OBRONY NARODOWEJ

WYDZIAŁ STRATEGICZNO - OBRONNY
KATEDRA ANALIZ I PROGNOZOWANIA OBRONNEGO



Józef STĘPAK

KLASYFIKACJA ORAZ OCENA WYDARZEŃ I FAKTÓW MIĘDZYNARODOWYCH W
ASPEKTCIE ZAGROŻENIA BEZPIECZEŃSTWA MIĘDZYNARODOWEGO W OKRESIE
31 STYCZNIA - 05 LUTEGO 1994 ROKU
Raport nr 5/94

1



WARSZAWA

1994

S P I S T R E Ś C I

Wstęp.....	5
1.Klasyfikacja i ocena informacji.....	7
1.1.Klasyfikacja i ocena informacji z dnia 1994-01-31.....	7
1.2.Klasyfikacja i ocena informacji z dnia 1994-02-01.....	8
1.3.Klasyfikacja i ocena informacji z dnia 1994-02-02.....	10
1.4.Klasyfikacja i ocena informacji z dnia 1994-02-03.....	12
1.5.Klasyfikacja i ocena informacji z dnia 1994-02-04.....	13
1.6.Klasyfikacja i ocena informacji z dnia 1994-02-05.....	15
2.Zestawienie danych dotyczących nasilenia informacji.....	18
2.1.Relacje pomiędzy informacjami o znaczeniu pozytywnym i znaczeniu negatywnym.....	18
2.2.Relacje pomiędzy dniami z przewagą informacji o znaczeniu pozytywnym i negatywnym.....	19
3.Diagram wyrażający stosunek liczbowy dni z przewagą informacji o znaczeniu pozytywnym do dni z przewagą informacji o znaczeniu negatywnym.....	20
3.1.W zakresie informacji ogólnej.....	20
3.2.W zakresie informacji dotyczącej sytuacji wewnętrznej.....	21
3.3.W zakresie informacji dotyczącej stosunków międzynarodowych.....	22
4.Wykresy.....	23
4.1.Wykres dla informacji ogólnej.....	23
4.1.1.Wykres dla informacji ogólnej w strefie A.....	24
4.1.2.Wykres dla informacji ogólnej w strefie B.....	25
4.1.3.Wykres dla informacji ogólnej w strefie C.....	26
4.1.4.Wykres dla informacji ogólnej w strefie D.....	27
4.1.5.Wykres dla informacji ogólnej w strefie E.....	28
4.2.Wykres dla informacji dotyczącej sytuacji wewnętrznej.....	29
4.2.1.Wykres dla informacji dotyczącej sytuacji wewnętrznej w strefie A.....	30

4.2.2. Wykres dla informacji dotyczącej sytuacji wewnętrznej w strefie B.....	31
4.2.3. Wykres dla informacji dotyczącej sytuacji wewnętrznej w strefie C.....	32
4.2.4. Wykres dla informacji dotyczącej sytuacji wewnętrznej w strefie D.....	33
4.2.5. Wykres dla informacji dotyczącej sytuacji wewnętrznej w strefie E.....	34
4.3. Wykres dla informacji dotyczącej stosunków międzynarodowych.....	35
4.3.1. Wykres dla informacji dotyczącej stosunków międzynarodowych w strefie A.....	36
4.3.2. Wykres dla informacji dotyczącej stosunków międzynarodowych w strefie B.....	37
4.3.3. Wykres dla informacji dotyczącej stosunków międzynarodowych w strefie C.....	38
4.3.4. Wykres dla informacji dotyczącej stosunków międzynarodowych w strefie D.....	39
4.3.5. Wykres dla informacji dotyczącej stosunków międzynarodowych w strefie E.....	40
Bibliografia.....	41

Wstęp.

Codziennie agencje prasowe podają dziesiątki informacji o wydarzeniach na świecie. W każdym pakiecie informacyjnym można wydzielić zestaw informacji dotyczącej problematyki bezpieczeństwa militarnego naszego państwa widzianego w kontekście bezpieczeństwa regionalnego, kontynentalnego, subkontynentalnego i światowego. Ogólnie, informacje te mogą być określane jako korzystne lub niekorzystne dla perspektyw rozwojowych tegoż bezpieczeństwa. Przy wykorzystaniu metodyki "Ewidencjonowanie faktów, wydarzeń, zjawisk i tendencji w stosunkach międzynarodowych" oraz metodyki "Klasyfikacja i ocena informacji w aspekcie bezpieczeństwa międzynarodowego" została podjęta próba oceny rozwoju sytuacji międzynarodowej w aspekcie bezpieczeństwa militarnego Polski. Ocena rozwoju sytuacji międzynarodowej, której efektem finalnym są wykresy porównawcze procesów, stosunków, sytuacji, tendencji, zjawisk i problemów międzynarodowych, jest przedstawiona w postaci raportu tygodniowego (6 dni roboczych), miesięcznego (4-5 tygodni), kwartalnego (3 miesiące) i rocznego (4 kwartały). Oprócz porównań bieżących w ramach wymienionych okresów danego roku są wykonywane porównania z analogicznymi okresami roku ubiegłego. Raport zakończony jest stosownymi wnioskami końcowymi dotyczącymi rozwoju sytuacji międzynarodowej w aspekcie bezpieczeństwa międzynarodowego (w tym Polski).

1. Klasyfikacja i ocena informacji.

1.1. Klasyfikacja i ocena informacji z dnia 1994-01-31.

		+	-
A	Sytuacja ekonomiczna w Chinach	1	
A	Sytuacja ekonomiczna w Japonii	3	4
A	Sytuacja polityczna w RPA	2	1
A	Konflikt w Somali	2	
A	Działalność WNF		1
Razem strefa A		8	6
B	Sytuacja polityczna w Algierii	1	
B	Sytuacja militarna w Iraku		1
B	Sytuacja ekonomiczna w Iranie	1	
B	Sytuacja polityczna w Kirgistanie	1	
B	Sytuacja ekonomiczna w Kirgistanie	1	
B	Sytuacja militarna w Izraelu		2
Razem strefa B		4	3
C	Konflikt w Irlandii Północnej	1	
Razem strefa C		1	0
D	Wojna domowa w BiH	1	1
Razem strefa D		1	1
E	Sytuacja ekonomiczna w Rosji	1	6
E	Tendencje nacjonalistyczne w Rosji		5
E	Tendencje szowinistyczne w Rosji		4
E	Sytuacja etniczna na Ukrainie	2	4
Razem strefa E		3	19
Razem sytuacja wewnętrzna		17	29
A	Stosunki ekonomiczne USA - Wietnam	3	
A	Stosunki ekonomiczne Japonia - Wietnam	2	
Razem strefa A		5	0
B	Stosunki ekonomiczne Chiny - Oman	1	
B	Stosunki ekonomiczne - Indie - Oman	1	
B	Stosunki ekonomiczne Tajlandia - Oman	1	
B	Stosunki ekonomiczne Oman - Jemen	1	
B	Stosunki ekonomiczne Kazachstan - Oman	1	
B	Stosunki militarne Libia - Izrael		1
B	Stosunki militarne Iran - Izrael		1

The first part of the report is devoted to a general
 description of the country and its resources. It
 is followed by a detailed account of the
 various industries and occupations of the
 people. The third part of the report
 contains a list of the principal towns and
 villages of the country. The fourth part
 contains a list of the principal rivers and
 streams of the country. The fifth part
 contains a list of the principal mountains and
 hills of the country. The sixth part
 contains a list of the principal lakes and
 ponds of the country. The seventh part
 contains a list of the principal forests of
 the country. The eighth part contains a
 list of the principal minerals of the
 country. The ninth part contains a list
 of the principal animals of the country.
 The tenth part contains a list of the
 principal plants of the country. The
 eleventh part contains a list of the
 principal birds of the country. The
 twelfth part contains a list of the
 principal insects of the country. The
 thirteenth part contains a list of the
 principal fishes of the country. The
 fourteenth part contains a list of the
 principal reptiles of the country. The
 fifteenth part contains a list of the
 principal amphibians of the country. The
 sixteenth part contains a list of the
 principal mammals of the country. The
 seventeenth part contains a list of the
 principal birds of the country. The
 eighteenth part contains a list of the
 principal insects of the country. The
 nineteenth part contains a list of the
 principal fishes of the country. The
 twentieth part contains a list of the
 principal reptiles of the country. The
 twenty-first part contains a list of the
 principal amphibians of the country. The
 twenty-second part contains a list of the
 principal mammals of the country.

The second part of the report is devoted to a
 detailed description of the various
 industries and occupations of the people.
 It is followed by a list of the principal
 towns and villages of the country. The
 third part of the report contains a list
 of the principal rivers and streams of
 the country. The fourth part contains a
 list of the principal mountains and hills
 of the country. The fifth part contains a
 list of the principal lakes and ponds of
 the country. The sixth part contains a
 list of the principal forests of the
 country. The seventh part contains a
 list of the principal minerals of the
 country. The eighth part contains a
 list of the principal animals of the
 country. The ninth part contains a
 list of the principal plants of the
 country. The tenth part contains a
 list of the principal birds of the
 country. The eleventh part contains a
 list of the principal insects of the
 country. The twelfth part contains a
 list of the principal fishes of the
 country. The thirteenth part contains a
 list of the principal reptiles of the
 country. The fourteenth part contains a
 list of the principal amphibians of the
 country. The fifteenth part contains a
 list of the principal mammals of the
 country.

No.	Name	Description	Value	Remarks
1	100	...
2	200	...
3	300	...
4	400	...
5	500	...
6	600	...
7	700	...
8	800	...
9	900	...
10	1000	...
11	1100	...
12	1200	...
13	1300	...
14	1400	...
15	1500	...
16	1600	...
17	1700	...
18	1800	...
19	1900	...
20	2000	...

B	Konflikt Palestyna - Izrael	8	2
	Razem strefa B	13	4
C	Stosunki ekonomiczne Chiny - Wielka Brytania		1
C	Koncepcja Pdp	3	4
C	Problem bezpieczeństwa europejskiego	3	
	Razem strefa C	6	5
D	Stosunki militarne Chorwacja - BiH		2
D	Problem rozwiązania konfliktu jugosłowiańskiego		2
D	Misja pokojowa ONZ w byłej Jugosławii		1
	Razem strefa D	0	5
E	Stosunki polityczne USA - Niemcy	1	
E	Stosunki ekonomiczne USA - Polska	1	
E	Stosunki polityczne Rosja - Polska	1	
E	Stosunki emigracyjne Niemcy - Polska	2	2
E	Współpraca G-7 - Rosja	1	1
E	Współpraca MFW - Rosja	1	
E	Współpraca ONZ - Polska	1	
E	Współpraca BS - Polska	1	
E	Współpraca NATO - Polska	1	
	Razem strefa E	10	3
	Razem stosunki międzynarodowe	34	17
	OGÓLEM:	51	46

1.2. Klasyfikacja i ocena informacji z dnia 1994-02-01.

		+	-
A	Sytuacja militarna w USA		3
A	Konflikt w Somalii		1
	Razem strefa A	0	4
B	Sytuacja ekonomiczna w Turcji		1
B	Sytuacja ekonomiczna w Iranie	1	
B	Sytuacja religijna w Iranie		1
B	Sytuacja polityczna w Kirgizji	1	
B	Sytuacja ekonomiczna w Kirgizji	1	
	Razem strefa B	3	2

C	Sytuacja ekonomiczna w Belgii	1	
C	Konflikt w Irlandii Północnej	2	2
Razem strefa C		3	2
D	Sytuacja polityczna w Rumunii	1	
D	Sytuacja ekonomiczna w Słowenii	1	
D	Wojna domowa w Bośni i Hercegowinie		5
Razem strefa D		2	5
E	Sytuacja polityczna w Rosji	1	
E	Sytuacja militarna w Rosji		1
E	Sytuacja ekonomiczna w Niemczech		1
E	Sytuacja etniczna na Ukrainie	2	6
E	Problem rozbrojenia nuklearnego Ukrainy		1
E	Sytuacja ekonomiczna w Czechach	1	
E	Sytuacja etniczna w Czechach		1
E	Sytuacja etniczna na Łotwie		1
Razem strefa E		4	11
Razem sytuacja wewnętrzna		12	24
A	Stosunki militarne USA - Korea Płn.		1
A	Problem rozbrojenia nuklearnego na świecie		2
Razem strefa A		0	3
B	Wojna Azerbejdżan - Armenia		1
B	Konflikt Palestyna - Izrael	2	1
Razem strefa B		2	2
C	Koncepcja Pdp	5	1
C	Problem bezpieczeństwa europejskiego	1	
C	Problem obecności USA w Europie	1	
C	Problem integracji europejskiej	2	
Razem strefa C		9	1
D	Stosunki polityczne Watykan - Jugosławia	2	1
D	Problem rozwiązania konfliktu jugosłowiańskiego	3	3
Razem strefa D		5	4
E	Stosunki polityczne USA - Rosja	1	
E	Stosunki polityczne USA - Niemcy	1	
E	Stosunki polityczne USA - Ukraina	1	
E	Stosunki polityczne Rosja - Ukraina		4

E	Stosunki ekonomiczne Rosja - Ukraina	1	
E	Stosunki polityczne USA - Łotwa	1	
E	Stosunki militarne Rosja - Słowacja	1	
E	Stosunki militarne Rosja - Estonia	2	1
E	Stosunki militarne Rosja - Łotwa	2	1
E	Stosunki militarne Izrael - Słowacja	1	
E	Stosunki ekonomiczne Niemcy - Polska	1	
E	Stosunki polityczne Szwajcaria - Polska	1	
E	Stosunki ekonomiczne Szwajcaria - Polska	1	
E	Współpraca UE - Polska	2	
E	Współpraca NATO - Polska	1	
E	Współpraca UZE - Polska	1	
E	Problem przystąpienia Polski do UE	12	1
Razem strefa E		30	7
Razem stosunki międzynarodowe		46	17
OGÓLEM:		58	41

1.3. Klasyfikacja i ocena informacji z dnia 1990-02-02.

		+	-
	Razem strefa A	0	0
B	Sytuacja polityczna w Iranie		1
B	Sytuacja wewnętrzna w Algierii		1
Razem strefa B		0	2
C	Sytuacja polityczna w Wielkiej Brytanii	2	2
C	Sytuacja ekonomiczna w Wielkiej Brytanii		1
C	Konflikt w Irlandii Północnej	5	3
Razem strefa C		7	6
Razem strefa D		0	0
E	Sytuacja polityczna w Rosji	1	
E	Sytuacja ekonomiczna w Rosji		5
E	Tendencje nacjonalistyczne w Rosji		1
E	Sytuacja ekonomiczna w Niemczech		4
E	Sytuacja ekonomiczna na Ukrainie		2
E	Sytuacja etniczna na Ukrainie	1	2
E	Problem rozbrojenia nuklearnego Ukrainy	2	
E	Sytuacja polityczna na Białorusi	1	
E	Sytuacja ekonomiczna na Białorusi	1	
E	Sytuacja militarna na Białorusi	1	

	Razem strefa E	7	14
	Razem sytuacja wewnętrzna	14	22
A	Stosunki militarne USA - Korea Płn	1	
A	Działalność ONZ	1	1
A	Działalność OPEC		1
A	Działalność OECD	3	
A	Funkcjonowanie GATT	1	3
	Razem strefa A	6	5
B	Wojna Azerbejdżan - Armenia		3
B	Konflikt Palestyna - Izrael	2	3
	Razem strefa B	2	6
C	Koncepcja "Partnerstwo dla pokoju"	1	
	Razem strefa C	1	0
D	Współpraca UE - Węgry	1	
D	Wojna domowa w Bośni i Hercegowinie		3
D	Problem rozwiązania konfliktu jugosłowiańskiego	4	2
D	Misja pokojowa ONZ w byłej Jugosławii	2	
	Razem strefa D	7	5
E	Stosunki polityczne USA - Ukraina	2	
E	Stosunki polityczne Rosja - Ukraina	1	
E	Stosunki polityczne Rosja - Białoruś	2	
E	Stosunki ekonomiczne Rosja - Białoruś	1	
E	Stosunki polityczne Szwecja - Litwa	1	
E	Stosunki polityczne Szwecja - Łotwa	1	
E	Stosunki polityczne Szwecja - Estonia	1	
E	Stosunki polityczne Szwecja - Polska	4	
E	Stosunki turystyczne Niemcy - Polska		3
E	Stosunki polityczne Litwa - Polska	2	
E	Współpraca UE - Polska	1	
E	Współpraca NATO - Polska	4	
E	Współpraca OECD - Polska	5	
E	Udział Polski w Pdp		1
	Razem strefa E	25	4
	Razem stosunki międzynarodowe	41	20
	OGÓLEM:	55	42

1.4. Klasyfikacja i ocena informacji z dnia 1994-02-03.

		+	-
A	Sytuacja polityczna w RPA	1	
	Razem strefa A	1	0
B	Sytuacja religijna w Egipcie		5
B	Sytuacja turystyczna w Egipcie		1
	Razem strefa B	0	6
C	Sytuacja ekonomiczna we Włoszech		1
C	Sytuacja ekonomiczna we Francji		1
	Razem strefa C	0	2
	Razem strefa D	0	0
E	Sytuacja polityczna w Rosji		2
E	Sytuacja ekonomiczna w Rosji		1
E	Sytuacja militarna w Rosji		1
E	Tendencje nacjonalistyczne w Rosji		1
E	Sytuacja ekonomiczna na Ukrainie	3	4
E	Sytuacja ekonomiczna w Niemczech		2
E	Sytuacja militarna w Niemczech	1	1
E	Sytuacja emigracyjna w Danii		4
E	Sytuacja polityczna na Białorusi		2
E	Sytuacja etniczna w Słowacji		1
	Razem strefa E	4	19
	Razem sytuacja wewnętrzna	5	27
A	Stosunki ekonomiczne USA - Wietnam	1	2
A	Działalność ONZ	2	
A	Działalność MFW		1
	Razem strefa A	3	3
B	Problem rozwiązania konfliktu kaukaskiego	2	
	Razem strefa B	2	0
C	Stosunki militarne Arabia Saudyjska - Francja	2	
C	Konflikt w Irlandii Północnej	3	
C	Koncepcja "Partnerstwo dla pokoju"	1	3
C	Stosunki chrześcijańsko - judaistyczne	6	3
	Razem strefa C	12	6

D	Stosunki polityczne Turcja - BiH	2	1
D	Stosunki polityczne Pakistan - BiH	2	1
D	Misja pokojowa ONZ w byłej Jugosławii		3
D	Działalność CEFTA	1	
Razem strefa D		5	5
E	Stosunki polityczne Gruzja - Rosja	1	
E	Stosunki ekonomiczne Gruzja - Rosja	1	1
E	Stosunki militarne Gruzja - Rosja	2	
E	Stosunki militarne Rosja - Ukraina	1	2
E	Stosunki militarne Rosja - Estonia	2	1
E	Stosunki etniczne Rosja - Estonia	1	
E	Stosunki polityczne Węgry - Słowacja		1
E	Stosunki etniczne Węgry - Słowacja		1
E	Stosunki polityczne Rosja - Polska	3	
E	Stosunki ekonomiczne Rosja - Polska	1	2
E	Współpraca MFW - Rosja		1
E	Współpraca MFW - Ukraina	1	1
E	Stosunki polityczne Belgia Polska	1	
E	Stosunki ekonomiczne Niemcy - Polska		1
E	Stosunki ekonomiczne Czechy - Polska		1
E	Stosunki ekonomiczne Słowacja - Polska		1
E	Stosunki ekonomiczne Węgry - Polska		1
E	Stosunki polityczne Litwa - Polska	4	
E	Współpraca MFW - Polska	2	
E	Problem integracji Polski ze strukturami Europ.	1	
E	Problem wejścia Polski do UE	2	
E	Problem wejścia Polski do NATO	1	1
E	Udział Polski w Pdp	4	
E	Współpraca MFW - Rosja		1
E	Współpraca MFW - Ukraina	1	1
Razem strefa E		29	17
Razem stosunki międzynarodowe		51	31
OGÓLEM:		56	58

1.5. Klasyfikacja i ocena informacji z dnia 1994-02-04.

		+	-
A	Sytuacja polityczna w RPA	2	2
Razem strefa A		2	2
B	Sytuacja polityczna w Iranie		2

	Razem strefa B	0	2
	Razem strefa C	0	0
	Razem strefa D	0	0
E	Sytuacja polityczna w Rosji		1
E	Sytuacja ekonomiczna w Rosji	1	1
E	Sytuacja polityczna w Niemczech	1	
E	Sytuacja ekonomiczna na Ukrainie	1	
E	Sytuacja etniczna na Ukrainie		3
E	Problem rozbrojenia nuklearnego Ukrainy	2	
E	Sytuacja ekonomiczna w Czechach	1	1
E	Tendencje nacjonalistyczne w Czechach		1
E	Sytuacja polityczna w Słowacji		2
	Razem strefa E	6	9
	Razem stosunki wewnętrzne	8	13
A	Stosunki ekonomiczne USA - Wietnam	1	
A	Funkcjonowanie Układu NPT	1	1
	Razem strefa A	2	1
B	Stosunki polityczne USA - Izrael	1	
B	Konflikt izraelsko - palestyński	4	5
	Razem strefa B	5	5
C	Konflikt w Irlandii Północnej	2	1
C	Problem przystąpienia Norwegii do UE		1
C	Program Pdp	1	1
C	Problem bezpieczeństwa europejskiego	1	
	Razem strefa C	4	3
D	Stosunki polityczne Francja - Grecja	1	
D	Stosunki militarne Chorwacja - BiH		1
D	Problem rozwiązania konfliktu jugosłowiańsk.	4	3
D	Problem przystąpienia Austrii do UE		1
D	Problem przystąpienia Węgier do NATO	1	
D	Program Pdp - Bułgaria	1	
D	Działalność CEFTA		1
	Razem strefa D	7	6
E	Stosunki militarne Rosja - Ukraina		2
E	Stosunki polityczne Gruzja - Rosja	5	1
E	Stosunki ekonomiczne Gruzja - Rosja	1	

E	Stosunki militarne Gruzja - Rosja	2	1
E	Stosunki polityczne Austria - Czechy	1	4
E	Problem przystąpienia Czech do NATO	1	
E	Program Pdp - Słowacja	1	
E	Współpraca militarna NATO - Estonia	1	
E	Program Pdp - Estonia	1	
E	Współpraca militarna NATO - Łotwa	1	
E	Współpraca militarna NATO - Litwa	1	
E	Stosunki polityczne Litwa - Polska	4	
E	Współpraca Rada Europy - Polska	1	
E	Problem wstąpienia Polski do NATO	2	
E	Problem wstąpienia Polski do UZE	2	
E	Problem integracji Polski ze strukt. europ.	1	
	Razem strefa E	23	8
	Razem stosunki międzynarodowe	41	23
	OGÓLEM:	49	36

1.6. Klasyfikacja i ocena informacji z dnia 1990-02-05.

		+	-
A	Sytuacja polityczna w USA	1	5
A	Sytuacja ekonomiczna w USA	1	1
A	Sytuacja polityczna w Chinach	2	
A	Sytuacja religijna w Sudanie	1	1
	Razem strefa A	2	7
	Razem strefa B	0	0
C	Sytuacja ekonomiczna we Francji	1	2
C	Tendencje nacjonalistyczne we Francji	1	3
	Razem strefa C	1	5
D	Sytuacja ekonomiczna w Rumunii	1	2
D	Sytuacja militarna w Chorwacji	1	3
D	Wojna domowa w BiH	1	2
	Razem strefa D	0	7
E	Sytuacja polityczna w Rosji	1	4
E	Tendencje ekspansjonistyczne w Rosji	1	1
E	Sytuacja polityczna w Niemczech	1	
E	Problem rozbrojenia nuklearnego Ukrainy	1	
E	Sytuacja etniczna na Ukrainie	1	1

E	Problem emigrantów w Danii		2
E	Sytuacja polityczna na Litwie		4
Razem strefa E		3	12
Razem sytuacja wewnętrzna		6	31
A	Stosunki polityczne USA - Wietnam	2	1
A	Stosunki ekonomiczne USA - Wietnam	2	
A	Misja pokojowa ONZ w Somalii	1	
A	Działalność MAEA	1	3
A	Funkcjonowanie GATT		1
Razem strefa A		6	5
B	Konflikt Izrael - Palestyna		6
Razem strefa B		0	6
C	Koncepcja Pdp	1	
C	Problem bezpieczeństwa europejskiego	1	1
Razem strefa C		2	1
D	Działalność CEFTA	5	
D	Stosunki polityczne USA - Węgry	1	
D	Stosunki militarne USA - Węgry	1	
D	Problem przystąpienia Węgier do UE	1	
D	Problem przystąpienia Węgier do NATO	1	
D	Współpraca NATO - Węgry	1	
D	Stosunki polityczne USA - Rumunia	1	
D	Współpraca NATO - Rumunia	1	
D	Stosunki polityczne USA - Bułgaria	1	
D	Stosunki polityczne Niemcy - Chorwacja		1
D	Stosunki polityczne Chorwacja - BiH	1	
D	Problem rozwiązania konfliktu jugosłowiańskiego	2	
Razem strefa D		16	1
E	Współpraca UE - Rosja	1	
E	Stosunki militarne Francja Rosja	1	
E	Stosunki polityczne USA - Ukraina	1	
E	Stosunki ekonomiczne USA - Ukraina	1	
E	Stosunki militarne Rosja - Ukraina	1	
E	Współpraca UE - Ukraina	2	
E	Stosunki ekonomiczne Kazachstan - Białoruś		1
E	Stosunki ekonomiczne Wielka Brytania - Białoruś	1	
E	Stosunki ekonomiczne Finlandia - Białoruś	1	
E	Współpraca Bank Światowy - Białoruś	1	
E	Współpraca UE - Estonia	1	

E	Stosunki polityczne USA - Łotwa	1	
E	Stosunki militarne USA - Łotwa	2	
E	Współpraca UE - Łotwa	1	
E	Współpraca NATO - Łotwa	1	
E	Współpraca UE - Litwa	1	
E	Stosunki polityczne USA - Czechy	1	
E	Problem przystąpienia Czech do UE	1	
E	Problem przystąpienia Czech do NATO	1	
E	Stosunki polityczne USA - Słowacja	1	
E	Problem przystąpienia Słowacji do UE	1	
E	Problem przystąpienia Słowacji do NATO	1	
E	Stosunki polityczne USA - Polska	1	
E	Stosunki polityczne Niemcy - Polska	1	
E	Stosunki militarne Holandia - Polska	1	
E	Stosunki ekonomiczne Słowacja - Polska		1
E	Współpraca Rada Europy - Polska	4	3
E	Problem przystąpienia Polski do UE	1	
E	Problem przystąpienia Polski do NATO	1	
.....			
	Razem strefa E	32	5

	Razem stosunki międzynarodowe	56	18

	RAZEM:	62	49

2. Zestawienie danych dotyczących nasilenia informacji.
 2.1. Relacje pomiędzy informacjami o znaczeniu pozytywnym i
 znaczeniu negatywnym.


	Data											
	31.01		01.02		02.02		03.02		04.02		05.02	
	+	-	+	-	+	-	+	-	+	-	+	-
Sytuacja ogólna	51	46	58	41	55	42	56	58	49	36	62	49
Strefa A	13	6	0	7	6	5	4	3	4	3	8	12
Strefa B	17	7	5	4	2	8	2	6	5	7	0	6
Strefa C	7	5	12	3	8	6	12	8	4	3	3	6
Strefa D	1	6	7	9	7	5	5	5	7	6	16	8
Strefa E	13	22	34	18	32	18	33	36	29	17	35	17
Sytuacja wewnętrzna	17	29	12	24	14	22	5	27	8	13	6	31
Strefa A	8	6	0	4	0	0	1	0	2	2	2	7
Strefa B	4	3	3	2	0	2	0	6	0	2	0	0
Strefa C	1	0	3	2	7	6	0	2	0	0	1	5
Strefa D	1	1	2	5	0	0	0	0	0	0	0	7
Strefa E	3	19	4	11	7	14	4	19	6	9	3	12
Stosunki międzynarod.	34	17	46	17	41	20	51	31	41	23	56	18
Strefa A	5	0	0	3	6	5	3	3	2	1	6	5
Strefa B	13	4	2	2	2	6	2	0	5	5	0	6
Strefa C	6	5	9	1	1	0	12	6	4	3	2	1
Strefa D	0	5	5	4	7	5	5	5	7	6	16	1
Strefa E	10	3	30	7	25	4	29	17	23	8	32	5

2.2. Dane określające relacje pomiędzy dniami o przewadze informacji o znaczeniu pozytywnym i dniami o przewadze informacji o znaczeniu negatywnym.

		Liczba dni	
		+	-
1	Nasilenie informacji ogólnej	5,0	1,0
2	Strefa A	4,0	2,0
3	Strefa B	2,0	4,0
4	Strefa C	5,0	1,0
5	Strefa D	3,5	2,5
6	Strefa E	4,0	2,0
7	Nasilenie informacji dot. syt. wewnętrz.	0,0	6,0
8	Strefa A	3,0	3,0
9	Strefa B	2,5	3,5
10	Strefa C	3,5	2,5
11	Strefa D	2,0	4,0
12	Strefa E	0,0	6,0
13	Nasilenie informacji dot. stos. międzyn.	6,0	0,0
14	Strefa A	4,5	1,5
15	Strefa B	3,0	3,0
16	Strefa C	6,0	0,0
17	Strefa D	4,5	1,5
18	Strefa E	6,0	0,0

3. Diagram wyrażający stosunek liczbowy dni z przewagą informacji o znaczeniu pozytywnym do dni z przewagą informacji o znaczeniu negatywnym.


3.1. W zakresie informacji ogólnej.



|||||| - Dni z przewagą informacji o znaczeniu pozytywnym.

////// - Dni z przewagą informacji o znaczeniu negatywnym.


3.2. W zakresie informacji dotyczącej sytuacji wewnętrznej.



||||| - Dni z przewagą informacji o znaczeniu pozytywnym.

////// - Dni z przewagą informacji o znaczeniu negatywnym.

3.3.W zakresie informacji dotyczącej stosunków międzynarodowych.



||||| - Dni z przewagą informacji o znaczeniu pozytywnym.

////// - Dni z przewagą informacji o znaczeniu negatywnym.

4. Wykresy.


4.1. Wykres dla informacji ogólnej.

Stosunek

dni + do

dni -


- 6,0 : 0,0
- 5,5 : 0,5
- 5,0 : 1,0
- 5,0 : 0,0
- 4,5 : 1,5
- 4,5 : 0,5
- 4,0 : 2,0
- 4,0 : 1,0
- 4,0 : 0,0
- 3,5 : 0,5
- 3,5 : 1,5
- 3,5 : 2,5
- 3,0 : 1,0
- 3,0 : 2,0
- 3,0 : 3,0
- 2,5 : 0,5
- 2,5 : 1,5
- 2,5 : 2,5
- 2,5 : 3,5
- 2,0 : 1,0
- 2,0 : 2,0
- 2,0 : 3,0
- 2,0 : 4,0
- 1,5 : 0,5
- 1,5 : 1,5
- 1,5 : 2,5
- 1,5 : 3,5
- 1,5 : 4,5
- 1,0 : 1,0
- 1,0 : 2,0
- 1,0 : 3,0
- 1,0 : 4,0
- 1,0 : 5,0
- 0,5 : 1,5
- 0,5 : 2,5
- 0,5 : 3,5
- 0,5 : 4,5
- 0,5 : 5,5
- 0,0 : 0,0
- 0,0 : 1,0
- 0,0 : 2,0
- 0,0 : 3,0
- 0,0 : 4,0
- 0,0 : 5,0
- 0,0 : 6,0



4.1.1. Wykres dla informacji ogólnej w strefie A.

Stosunek
dni + do
dni -

6,0 : 0,0
5,5 : 0,5
5,0 : 1,0
5,0 : 0,0
4,5 : 1,5
4,5 : 0,5
4,0 : 2,0
4,0 : 1,0
4,0 : 0,0
3,5 : 0,5
3,5 : 1,5
3,5 : 2,5
3,0 : 1,0
3,0 : 2,0
3,0 : 3,0
2,5 : 0,5
2,5 : 1,5
2,5 : 2,5
2,5 : 3,5
2,0 : 1,0
2,0 : 2,0
2,0 : 3,0
2,0 : 4,0
1,5 : 0,5
1,5 : 1,5
1,5 : 2,5
1,5 : 3,5
1,5 : 4,5
1,0 : 1,0
1,0 : 2,0
1,0 : 3,0
1,0 : 4,0
1,0 : 5,0
0,5 : 1,5
0,5 : 2,5
0,5 : 3,5
0,5 : 4,5
0,5 : 5,5
0,0 : 0,0
0,0 : 1,0
0,0 : 2,0
0,0 : 3,0
0,0 : 4,0
0,0 : 5,0
0,0 : 6,0




4.1.2. Wykres dla informacji ogólnej w strefie B.

Stosunek

dni + do

dni -

6,0 : 0,0
 5,5 : 0,5
 5,0 : 1,0
 5,0 : 0,0
 4,5 : 1,5
 4,5 : 0,5
 4,0 : 2,0
 4,0 : 1,0
 4,0 : 0,0
 3,5 : 0,5
 3,5 : 1,5
 3,5 : 2,5
 3,0 : 1,0
 3,0 : 2,0
 3,0 : 3,0
 2,5 : 0,5
 2,5 : 1,5
 2,5 : 2,5
 2,5 : 3,5
 2,0 : 1,0
 2,0 : 2,0
 2,0 : 3,0
 2,0 : 4,0
 1,5 : 0,5
 1,5 : 1,5
 1,5 : 2,5
 1,5 : 3,5
 1,5 : 4,5
 1,0 : 1,0
 1,0 : 2,0
 1,0 : 3,0
 1,0 : 4,0
 1,0 : 5,0
 0,5 : 1,5
 0,5 : 2,5
 0,5 : 3,5
 0,5 : 4,5
 0,5 : 5,5
 0,0 : 0,0
 0,0 : 1,0
 0,0 : 2,0
 0,0 : 3,0
 0,0 : 4,0
 0,0 : 5,0
 0,0 : 6,0



4.1.3. Wykres dla informacji ogólnej w strefie C.

Stosunek

dni + do

dni -

6,0 : 0,0

5,5 : 0,5

5,0 : 1,0

5,0 : 0,0

4,5 : 1,5

4,5 : 0,5

4,0 : 2,0

4,0 : 1,0

4,0 : 0,0

3,5 : 0,5

3,5 : 1,5

3,5 : 2,5

3,0 : 1,0

3,0 : 2,0

3,0 : 3,0

2,5 : 0,5

2,5 : 1,5

2,5 : 2,5

2,5 : 3,5

2,0 : 1,0

2,0 : 2,0

2,0 : 3,0

2,0 : 4,0

1,5 : 0,5

1,5 : 1,5

1,5 : 2,5

1,5 : 3,5

1,5 : 4,5

1,0 : 1,0

1,0 : 2,0

1,0 : 3,0

1,0 : 4,0

1,0 : 5,0

0,5 : 1,5

0,5 : 2,5

0,5 : 3,5

0,5 : 4,5

0,5 : 5,5

0,0 : 0,0

0,0 : 1,0


0,0 : 2,0

0,0 : 3,0

0,0 : 4,0

0,0 : 5,0


0,0 : 6,0



4.1.4. Wykres dla informacji ogólnej w strefie D.

Stosunek
dni + do
dni -


6,0 : 0,0
5,5 : 0,5
5,0 : 1,0
5,0 : 0,0
4,5 : 1,5
4,5 : 0,5
4,0 : 2,0
4,0 : 1,0
4,0 : 0,0
3,5 : 0,5
3,5 : 1,5
3,5 : 2,5
3,0 : 1,0
3,0 : 2,0
3,0 : 3,0
2,5 : 0,5
2,5 : 1,5
2,5 : 2,5
2,5 : 3,5
2,0 : 1,0
2,0 : 2,0
2,0 : 3,0
2,0 : 4,0
1,5 : 0,5
1,5 : 1,5
1,5 : 2,5
1,5 : 3,5
1,5 : 4,5
1,0 : 1,0
1,0 : 2,0
1,0 : 3,0
1,0 : 4,0
1,0 : 5,0
0,5 : 1,5
0,5 : 2,5
0,5 : 3,5
0,5 : 4,5
0,5 : 5,5
0,0 : 0,0
0,0 : 1,0
0,0 : 2,0
0,0 : 3,0
0,0 : 4,0
0,0 : 5,0
0,0 : 6,0



4.1.5. Wykres dla informacji ogólnej w strefie E.

Stosunek
dni + do
dni -

6,0 : 0,0
5,5 : 0,5
5,0 : 1,0
5,0 : 0,0
4,5 : 1,5
4,5 : 0,5
4,0 : 2,0
4,0 : 1,0
4,0 : 0,0
3,5 : 0,5
3,5 : 1,5
3,5 : 2,5
3,0 : 1,0
3,0 : 2,0
3,0 : 3,0
2,5 : 0,5
2,5 : 1,5
2,5 : 2,5
2,5 : 3,5
2,0 : 1,0
2,0 : 2,0
2,0 : 3,0
2,0 : 4,0
1,5 : 0,5
1,5 : 1,5
1,5 : 2,5
1,5 : 3,5
1,5 : 4,5
1,0 : 1,0
1,0 : 2,0
1,0 : 3,0
1,0 : 4,0
1,0 : 5,0
0,5 : 1,5
0,5 : 2,5
0,5 : 3,5
0,5 : 4,5
0,5 : 5,5
0,0 : 0,0
0,0 : 1,0
0,0 : 2,0
0,0 : 3,0
0,0 : 4,0
0,0 : 5,0
0,0 : 6,0



4.2. Wykres dla informacji dotyczącej sytuacji wewnętrznej.

Stosunek

dni + do

dni -

6,0 : 0,0

5,5 : 0,5

5,0 : 1,0

5,0 : 0,0

4,5 : 1,5

4,5 : 0,5

4,0 : 2,0

4,0 : 1,0

4,0 : 0,0

3,5 : 0,5

3,5 : 1,5

3,5 : 2,5

3,0 : 1,0

3,0 : 2,0

3,0 : 3,0

2,5 : 0,5

2,5 : 1,5

2,5 : 2,5

2,5 : 3,5

2,0 : 1,0

2,0 : 2,0

2,0 : 3,0

2,0 : 4,0

1,5 : 0,5

1,5 : 1,5

1,5 : 2,5

1,5 : 3,5

1,5 : 4,5

1,0 : 1,0

1,0 : 2,0

1,0 : 3,0

1,0 : 4,0

1,0 : 5,0

0,5 : 1,5

0,5 : 2,5

0,5 : 3,5

0,5 : 4,5

0,5 : 5,5

0,0 : 0,0

0,0 : 1,0

0,0 : 2,0

0,0 : 3,0

0,0 : 4,0

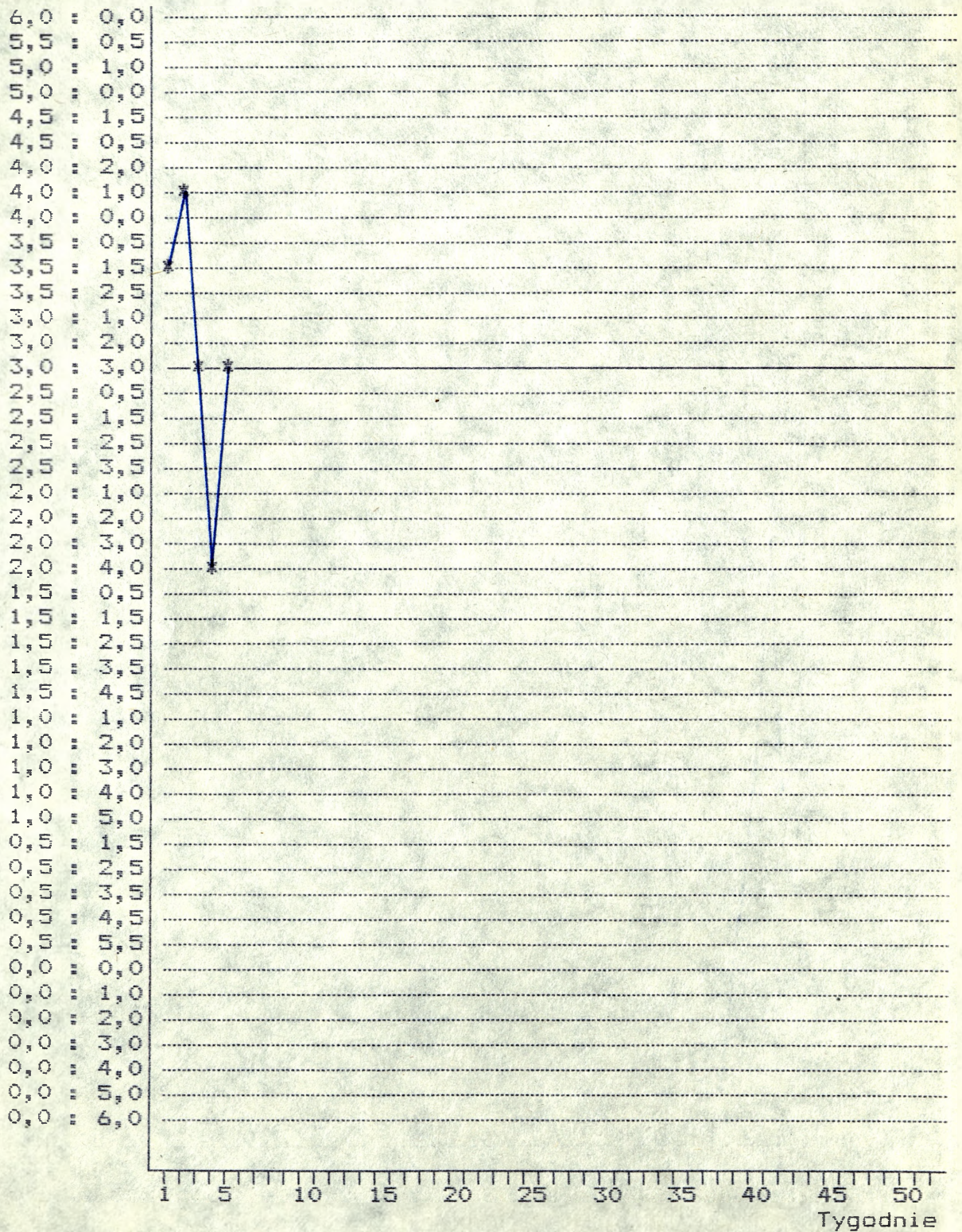
0,0 : 5,0

0,0 : 6,0



4.2.1. Wykres dla informacji dotyczącej sytuacji wewnętrznej w strefie A.

Stosunek
dni + do
dni -



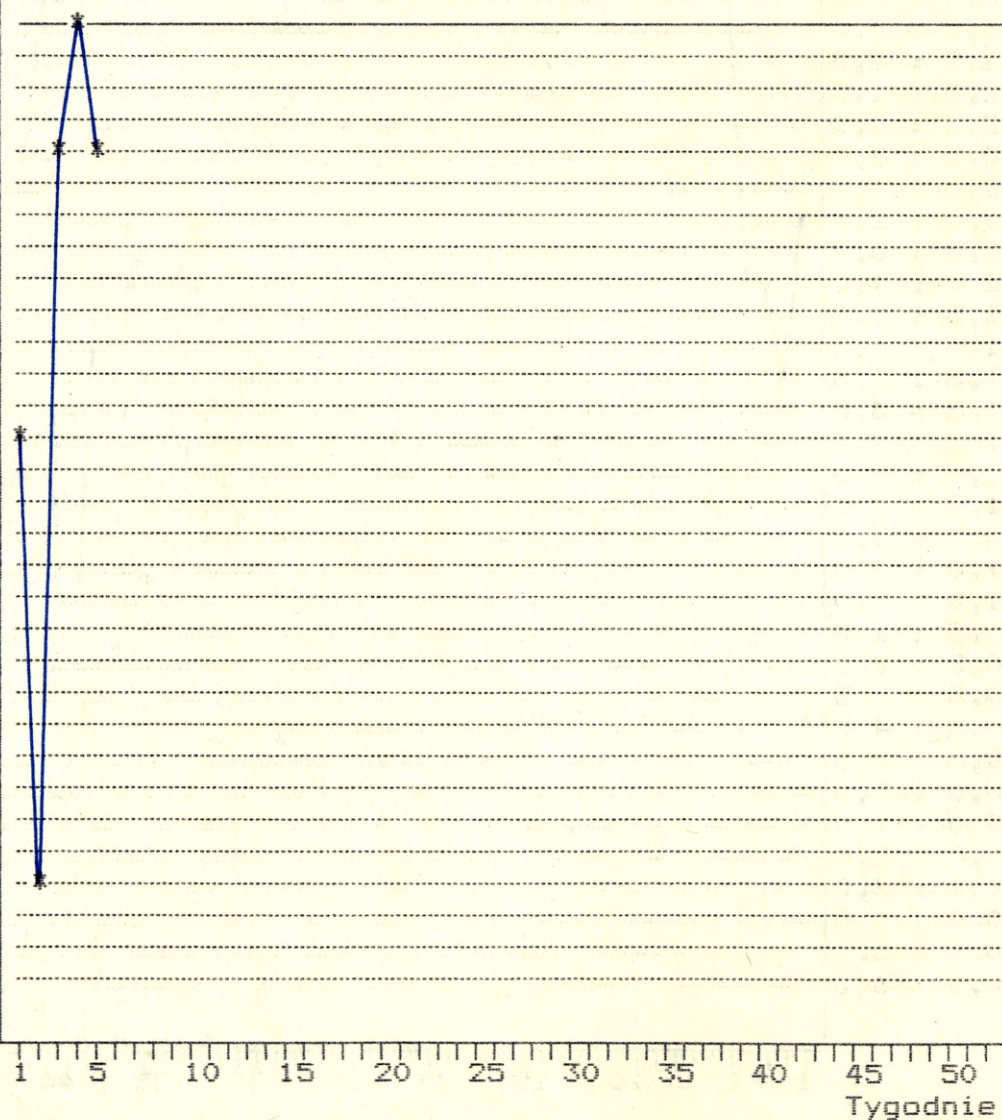
4.2.2. Wykres dla informacji dotyczącej sytuacji wewnętrznej w strefie B.

Stosunek

dni + do

dni -

6,0 : 0,0
 5,5 : 0,5
 5,0 : 1,0
 5,0 : 0,0
 4,5 : 1,5
 4,5 : 0,5
 4,0 : 2,0
 4,0 : 1,0
 4,0 : 0,0
 3,5 : 0,5
 3,5 : 1,5
 3,5 : 2,5
 3,0 : 1,0
 3,0 : 2,0
 3,0 : 3,0
 2,5 : 0,5
 2,5 : 1,5
 2,5 : 2,5
 2,5 : 3,5
 2,0 : 1,0
 2,0 : 2,0
 2,0 : 3,0
 2,0 : 4,0
 1,5 : 0,5
 1,5 : 1,5
 1,5 : 2,5
 1,5 : 3,5
 1,5 : 4,5
 1,0 : 1,0
 1,0 : 2,0
 1,0 : 3,0
 1,0 : 4,0
 1,0 : 5,0
 0,5 : 1,5
 0,5 : 2,5
 0,5 : 3,5
 0,5 : 4,5
 0,5 : 5,5
 0,0 : 0,0
 0,0 : 1,0
 0,0 : 2,0
 0,0 : 3,0
 0,0 : 4,0
 0,0 : 5,0
 0,0 : 6,0



4.2.3. Wykres dla informacji dotyczącej sytuacji wewnętrznej w strefie C.

Stosunek

dni + do

dni -

6,0 : 0,0

5,5 : 0,5

5,0 : 1,0

5,0 : 0,0

4,5 : 1,5

4,5 : 0,5

4,0 : 2,0

4,0 : 1,0

4,0 : 0,0

3,5 : 0,5

3,5 : 1,5

3,5 : 2,5

3,0 : 1,0

3,0 : 2,0

3,0 : 3,0

2,5 : 0,5

2,5 : 1,5

2,5 : 2,5

2,5 : 3,5

2,0 : 1,0

2,0 : 2,0

2,0 : 3,0

2,0 : 4,0

1,5 : 0,5

1,5 : 1,5

1,5 : 2,5

1,5 : 3,5

1,5 : 4,5

1,0 : 1,0

1,0 : 2,0

1,0 : 3,0

1,0 : 4,0

1,0 : 5,0

0,5 : 1,5

0,5 : 2,5

0,5 : 3,5

0,5 : 4,5

0,5 : 5,5

0,0 : 0,0

0,0 : 1,0

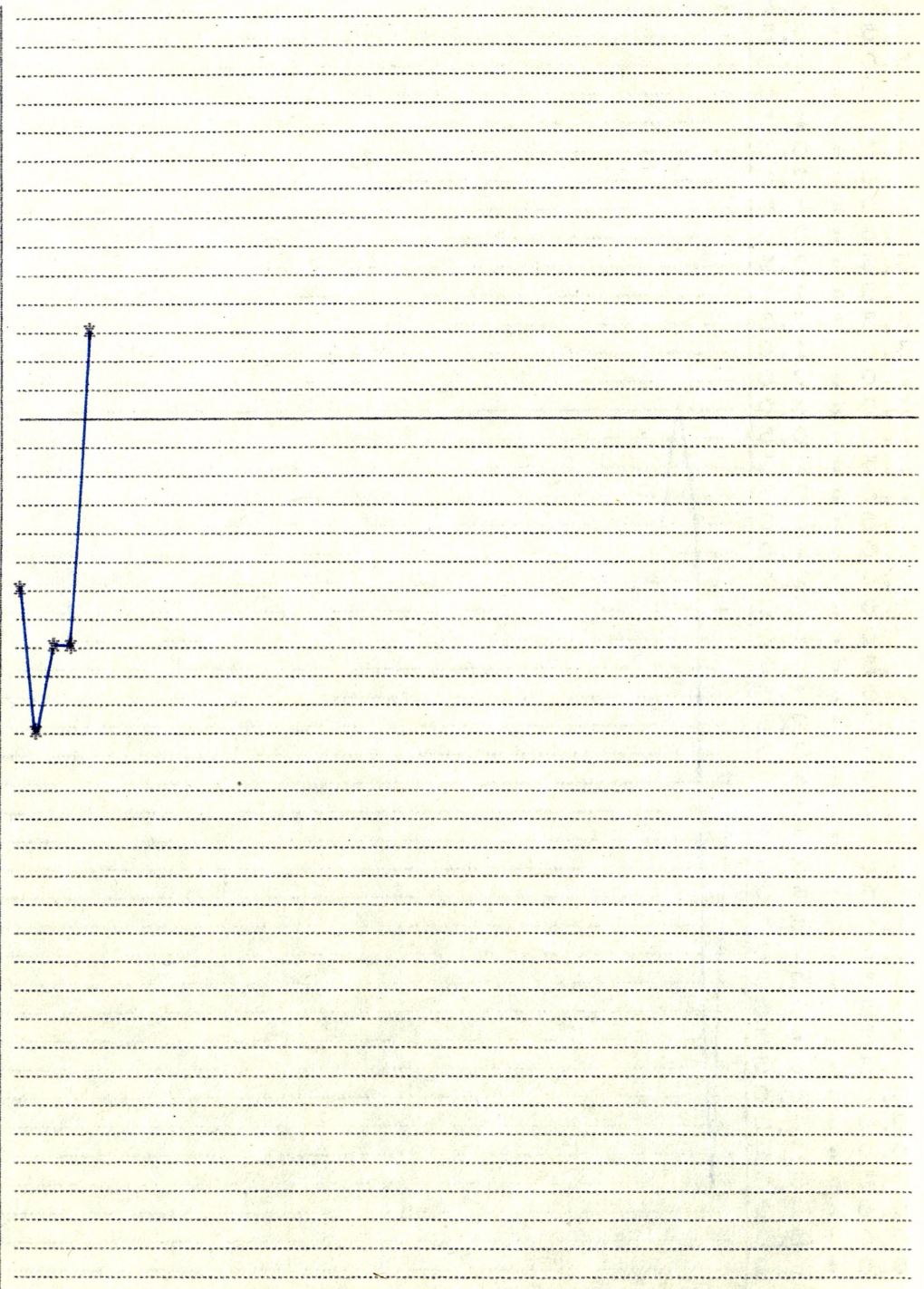
0,0 : 2,0

0,0 : 3,0

0,0 : 4,0

0,0 : 5,0

0,0 : 6,0



Tygodnie

4.2.4. Wykres dla informacji dotyczącej sytuacji wewnętrznej w strefie D.

Stosunek

dni + do

dni -

6,0 : 0,0

5,5 : 0,5

5,0 : 1,0

5,0 : 0,0

4,5 : 1,5

4,5 : 0,5

4,0 : 2,0

4,0 : 1,0

4,0 : 0,0

3,5 : 0,5

3,5 : 1,5

3,5 : 2,5

3,0 : 1,0

3,0 : 2,0

3,0 : 3,0

2,5 : 0,5

2,5 : 1,5

2,5 : 2,5

2,5 : 3,5

2,0 : 1,0

2,0 : 2,0

2,0 : 3,0

2,0 : 4,0

1,5 : 0,5

1,5 : 1,5

1,5 : 2,5

1,5 : 3,5

1,5 : 4,5

1,0 : 1,0

1,0 : 2,0

1,0 : 3,0

1,0 : 4,0

1,0 : 5,0

0,5 : 1,5

0,5 : 2,5

0,5 : 3,5

0,5 : 4,5

0,5 : 5,5

0,0 : 0,0

0,0 : 1,0


0,0 : 2,0

0,0 : 3,0

0,0 : 4,0

0,0 : 5,0

0,0 : 6,0



Tygodnie

4.2.5. Wykres dla informacji dotyczącej sytuacji wewnętrznej w strefie E.


Stosunek

dni + do

dni -

6,0 : 0,0
 5,5 : 0,5
 5,0 : 1,0
 5,0 : 0,0
 4,5 : 1,5
 4,5 : 0,5
 4,0 : 2,0
 4,0 : 1,0
 4,0 : 0,0
 3,5 : 0,5
 3,5 : 1,5
 3,5 : 2,5
 3,0 : 1,0
 3,0 : 2,0
 3,0 : 3,0
 2,5 : 0,5
 2,5 : 1,5
 2,5 : 2,5
 2,5 : 3,5
 2,0 : 1,0
 2,0 : 2,0
 2,0 : 3,0
 2,0 : 4,0
 1,5 : 0,5
 1,5 : 1,5
 1,5 : 2,5
 1,5 : 3,5
 1,5 : 4,5
 1,0 : 1,0
 1,0 : 2,0
 1,0 : 3,0
 1,0 : 4,0
 1,0 : 5,0
 0,5 : 1,5
 0,5 : 2,5
 0,5 : 3,5
 0,5 : 4,5
 0,5 : 5,5
 0,0 : 0,0
 0,0 : 1,0
 0,0 : 2,0
 0,0 : 3,0
 0,0 : 4,0
 0,0 : 5,0
 0,0 : 6,0

1 5 10 15 20 25 30 35 40 45 50
 Tygodnie



4.3. Wykres dla informacji dotyczącej stosunków międzynarodowych.

Stosunek

dni + do

dni -

6,0 : 0,0

5,5 : 0,5

5,0 : 1,0

5,0 : 0,0

4,5 : 1,5

4,5 : 0,5

4,0 : 2,0

4,0 : 1,0

4,0 : 0,0

3,5 : 0,5

3,5 : 1,5

3,5 : 2,5

3,0 : 1,0

3,0 : 2,0

3,0 : 3,0

2,5 : 0,5

2,5 : 1,5

2,5 : 2,5

2,5 : 3,5

2,0 : 1,0

2,0 : 2,0

2,0 : 3,0

2,0 : 4,0

1,5 : 0,5

1,5 : 1,5

1,5 : 2,5

1,5 : 3,5

1,5 : 4,5

1,0 : 1,0

1,0 : 2,0

1,0 : 3,0

1,0 : 4,0

1,0 : 5,0

0,5 : 1,5

0,5 : 2,5

0,5 : 3,5

0,5 : 4,5

0,5 : 5,5

0,0 : 0,0

0,0 : 1,0


0,0 : 2,0

0,0 : 3,0

0,0 : 4,0

0,0 : 5,0

0,0 : 6,0




Tygodnie

4.3.1. Wykres dla informacji dotyczącej stosunków międzynarodowych w strefie A.

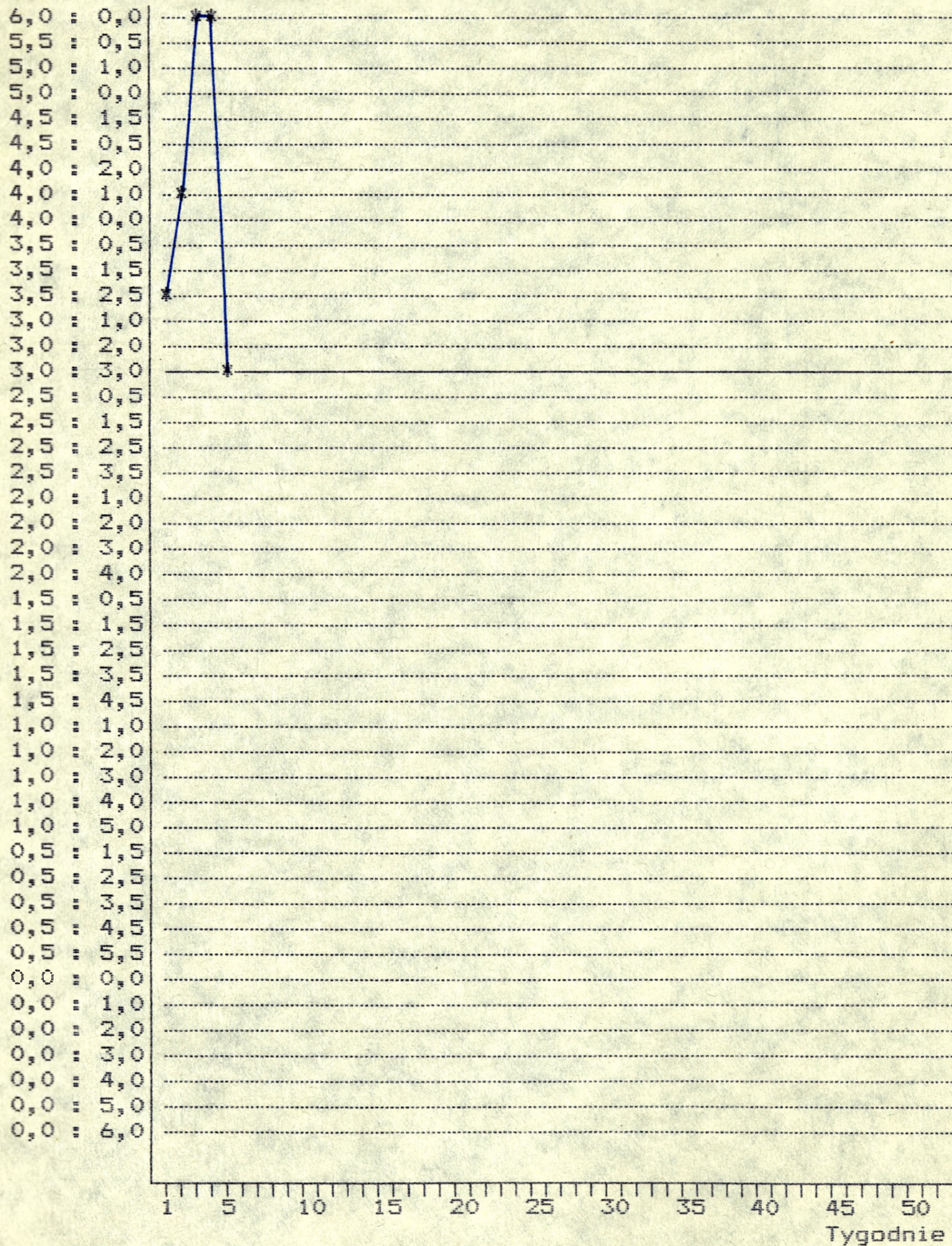
Stosunek
dni + do
dni -

6,0 : 0,0
5,5 : 0,5
5,0 : 1,0
5,0 : 0,0
4,5 : 1,5
4,5 : 0,5
4,0 : 2,0
4,0 : 1,0
4,0 : 0,0
3,5 : 0,5
3,5 : 1,5
3,5 : 2,5
3,0 : 1,0
3,0 : 2,0
3,0 : 3,0
2,5 : 0,5
2,5 : 1,5
2,5 : 2,5
2,5 : 3,5
2,0 : 1,0
2,0 : 2,0
2,0 : 3,0
2,0 : 4,0
1,5 : 0,5
1,5 : 1,5
1,5 : 2,5
1,5 : 3,5
1,5 : 4,5
1,0 : 1,0
1,0 : 2,0
1,0 : 3,0
1,0 : 4,0
1,0 : 5,0
0,5 : 1,5
0,5 : 2,5
0,5 : 3,5
0,5 : 4,5
0,5 : 5,5
0,0 : 0,0
0,0 : 1,0
0,0 : 2,0
0,0 : 3,0
0,0 : 4,0
0,0 : 5,0
0,0 : 6,0



4.3.2. Wykres dla informacji dotyczącej stosunków międzynarodowych w strefie B.

Stosunek
dni + do
dni -



4.3.3. Wykres dla informacji dotyczącej stosunków międzynarodowych w strefie C.

Stosunek

dni + do

dni -

6,0 : 0,0

5,5 : 0,5

5,0 : 1,0

5,0 : 0,0

4,5 : 1,5

4,5 : 0,5

4,0 : 2,0

4,0 : 1,0

4,0 : 0,0

3,5 : 0,5

3,5 : 1,5

3,5 : 2,5

3,0 : 1,0

3,0 : 2,0

3,0 : 3,0

2,5 : 0,5

2,5 : 1,5

2,5 : 2,5

2,5 : 3,5

2,0 : 1,0

2,0 : 2,0

2,0 : 3,0

2,0 : 4,0

1,5 : 0,5

1,5 : 1,5

1,5 : 2,5

1,5 : 3,5

1,5 : 4,5

1,0 : 1,0

1,0 : 2,0

1,0 : 3,0

1,0 : 4,0

1,0 : 5,0

0,5 : 1,5

0,5 : 2,5

0,5 : 3,5

0,5 : 4,5

0,5 : 5,5

0,0 : 0,0

0,0 : 1,0


0,0 : 2,0

0,0 : 3,0

0,0 : 4,0

0,0 : 5,0

0,0 : 6,0



4.3.4. Wykres dla informacji dotyczącej stosunków międzynarodowych w strefie D.

Stosunek

dni + do

dni -

6,0 : 0,0

5,5 : 0,5

5,0 : 1,0

5,0 : 0,0

4,5 : 1,5

4,5 : 0,5

4,0 : 2,0

4,0 : 1,0

4,0 : 0,0

3,5 : 0,5

3,5 : 1,5

3,5 : 2,5

3,0 : 1,0

3,0 : 2,0

3,0 : 3,0

2,5 : 0,5

2,5 : 1,5

2,5 : 2,5

2,5 : 3,5

2,0 : 1,0

2,0 : 2,0

2,0 : 3,0

2,0 : 4,0

1,5 : 0,5

1,5 : 1,5

1,5 : 2,5

1,5 : 3,5

1,5 : 4,5

1,0 : 1,0

1,0 : 2,0

1,0 : 3,0

1,0 : 4,0

1,0 : 5,0

0,5 : 1,5

0,5 : 2,5

0,5 : 3,5

0,5 : 4,5

0,5 : 5,5

0,0 : 0,0

0,0 : 1,0


0,0 : 2,0

0,0 : 3,0

0,0 : 4,0

0,0 : 5,0

0,0 : 6,0




Tygodnie

4.3.5. Wykres dla informacji dotyczącej stosunków międzynarodowych w strefie E.

Stosunek
dni + do
dni -

6,0 : 0,0
5,5 : 0,5
5,0 : 1,0
5,0 : 0,0
4,5 : 1,5
4,5 : 0,5
4,0 : 2,0
4,0 : 1,0
4,0 : 0,0
3,5 : 0,5
3,5 : 1,5
3,5 : 2,5
3,0 : 1,0
3,0 : 2,0
3,0 : 3,0
2,5 : 0,5
2,5 : 1,5
2,5 : 2,5
2,5 : 3,5
2,0 : 1,0
2,0 : 2,0
2,0 : 3,0
2,0 : 4,0
1,5 : 0,5
1,5 : 1,5
1,5 : 2,5
1,5 : 3,5
1,5 : 4,5
1,0 : 1,0
1,0 : 2,0
1,0 : 3,0
1,0 : 4,0
1,0 : 5,0
0,5 : 1,5
0,5 : 2,5
0,5 : 3,5
0,5 : 4,5
0,5 : 5,5
0,0 : 0,0
0,0 : 1,0
0,0 : 2,0
0,0 : 3,0
0,0 : 4,0
0,0 : 5,0
0,0 : 6,0



B I B L I O G R A F I A

1. J. Stępak, Ewidencjonowanie faktów, wydarzeń, zjawisk i tendencji w procesach międzynarodowych, Warszawa AON 1993.
2. J. Stępak, Klasyfikacja i ocena informacji w aspekcie bezpieczeństwa międzynarodowego, Warszawa AON 1994.
3. Rzeczpospolita nr 25 z 31 stycznia 1994 r.
4. Rzeczpospolita nr 26 z 01 lutego 1994 r.
5. Rzeczpospolita nr 27 z 02 lutego 1994 r.
6. Rzeczpospolita nr 28 z 03 lutego 1994 r.
7. Rzeczpospolita nr 29 z 04 lutego 1994 r.
8. Rzeczpospolita nr 30 z 05 lutego 1994 r.

