

# AKADEMIA OBRONY NARODOWEJ

WYDZIAŁ STRATEGICZNO-OBRONNY  
KATEDRA ANALIZ I PROGNOZOWANIA OBRONNEGO

Józef STĘPAK

KLASYFIKACJA ORAZ OCENA WYDARZEŃ I FAKTÓW  
MIĘDZYNARODOWYCH W ASPEKTCIE ZAGROŻENIA  
BEZPIECZEŃSTWA MIĘDZYNARODOWEGO W  
OKRESIE 17-22 STYCZNIA 1994 ROKU

Raport nr 3/94

1



59892

WARSZAWA

1994



AKADEMIA OBRONY NARODOWEJ

---

WYDZIAŁ STRATEGICZNO - OBRONNY  
KATEDRA ANALIZ I PROGNOZOWANIA OBRONNEGO



Józef STĘPAK

KLASYFIKACJA ORAZ OCENA WYDARZEŃ I FAKTÓW MIĘDZYNARODOWYCH W  
ASPEKTCIE ZAGROŻENIA BEZPIECZEŃSTWA MIĘDZYNARODOWEGO W OKRESIE  
17 - 22 STYCZNIA 1994 ROKU  
Raport nr 3/94

1



---

WARSZAWA

1994

The first part of the document discusses the importance of maintaining accurate records in a business setting. It highlights how proper record-keeping can help in identifying trends, making informed decisions, and ensuring compliance with legal requirements. The text emphasizes that records should be organized, up-to-date, and easily accessible to relevant personnel.

Next, the document addresses the challenges of data management in the digital age. With the increasing volume of data generated by various sources, businesses face the task of storing, securing, and analyzing this information effectively. The text suggests implementing robust data management systems and protocols to mitigate risks and maximize the value of the data.

The third section focuses on the role of technology in enhancing business operations. It explores how automation, artificial intelligence, and cloud computing can streamline processes, reduce costs, and improve efficiency. The document encourages businesses to embrace technological advancements while also considering the potential ethical and privacy implications.

Finally, the document concludes by discussing the importance of continuous learning and adaptation in a rapidly changing market. It stresses that businesses must stay abreast of industry trends, invest in employee training, and foster a culture of innovation to remain competitive and successful in the long run.

## S P I S T R E Ś C I

Wstęp.....	5
1.Klasyfikacja i ocena informacji.....	7
1.1.Klasyfikacja i ocena informacji z dnia 1994-01-17.....	7
1.2.Klasyfikacja i ocena informacji z dnia 1994-01-18.....	8
1.3.Klasyfikacja i ocena informacji z dnia 1994-01-19.....	9
1.4.Klasyfikacja i ocena informacji z dnia 1994-01-20.....	11
1.5.Klasyfikacja i ocena informacji z dnia 1994-01-21.....	13
1.6.Klasyfikacja i ocena informacji z dnia 1994-01-22.....	15
2.Zestawienie danych dotyczących nasilenia informacji.....	18
2.1.Relacje pomiędzy informacjami o znaczeniu pozytywnym i znaczeniu negatywnym.....	18
2.2.Relacje pomiędzy dniami z przewagą informacji o znaczeniu pozytywnym i negatywnym.....	19
3.Diagram wyrażający stosunek liczbowy dni z przewagą informacji o znaczeniu pozytywnym do dni z przewagą informacji o znaczeniu negatywnym.....	20
3.1.W zakresie informacji ogólnej.....	20
3.2.W zakresie informacji dotyczącej sytuacji wewnętrznej.....	21
3.3.W zakresie informacji dotyczącej stosunków międzynarodowych.....	22
4.Wykresy.....	23
4.1.Wykres dla informacji ogólnej.....	23
4.1.1.Wykres dla informacji ogólnej w strefie A.....	24
4.1.2.Wykres dla informacji ogólnej w strefie B.....	25
4.1.3.Wykres dla informacji ogólnej w strefie C.....	26
4.1.4.Wykres dla informacji ogólnej w strefie D.....	27
4.1.5.Wykres dla informacji ogólnej w strefie E.....	28
4.2.Wykres dla informacji dotyczącej sytuacji wewnętrznej.....	29
4.2.1.Wykres dla informacji dotyczącej sytuacji wewnętrznej w strefie A.....	30

4.2.2. Wykres dla informacji dotyczącej sytuacji wewnętrznej w strefie B.....	31
4.2.3. Wykres dla informacji dotyczącej sytuacji wewnętrznej w strefie C.....	32
4.2.4. Wykres dla informacji dotyczącej sytuacji wewnętrznej w strefie D.....	33
4.2.5. Wykres dla informacji dotyczącej sytuacji wewnętrznej w strefie E.....	34
4.3. Wykres dla informacji dotyczącej stosunków międzynarodowych.....	35
4.3.1. Wykres dla informacji dotyczącej stosunków międzynarodowych w strefie A.....	36
4.3.2. Wykres dla informacji dotyczącej stosunków międzynarodowych w strefie B.....	37
4.3.3. Wykres dla informacji dotyczącej stosunków międzynarodowych w strefie C.....	38
4.3.4. Wykres dla informacji dotyczącej stosunków międzynarodowych w strefie D.....	39
4.3.5. Wykres dla informacji dotyczącej stosunków międzynarodowych w strefie E.....	40
Bibliografia.....	41

## Wstęp.

Codziennie agencje prasowe podają dziesiątki informacji o wydarzeniach na świecie. W każdym pakiecie informacyjnym można wydzielić zestaw informacji dotyczącej problematyki bezpieczeństwa militarnego naszego państwa widzianego w kontekście bezpieczeństwa regionalnego, kontynentalnego, subkontynentalnego i światowego. Ogólnie, informacje te mogą być określane jako korzystne lub niekorzystne dla perspektyw rozwojowych tegoż bezpieczeństwa. Przy wykorzystaniu metodyki "Ewidencjonowanie faktów, wydarzeń, zjawisk i tendencji w stosunkach międzynarodowych" oraz metodyki "Klasyfikacja i ocena faktów i wydarzeń w stosunkach międzynarodowych" została podjęta próba oceny rozwoju sytuacji międzynarodowej w aspekcie bezpieczeństwa militarnego Polski. Ocena rozwoju sytuacji międzynarodowej, której efektem finalnym są wykresy porównawcze procesów, stosunków, sytuacji, tendencji, zjawisk i problemów międzynarodowych, jest przedstawiona w postaci raportu tygodniowego (6 dni roboczych), miesięcznego (4-5 tygodni), kwartalnego (3 miesiące) i rocznego (4 kwartały). Oprócz porównań bieżących w ramach wymienionych okresów danego roku są wykonywane porównania z analogicznymi okresami roku ubiegłego. Raport zakończony jest stosownymi wnioskami końcowymi dotyczącymi rozwoju sytuacji międzynarodowej w aspekcie bezpieczeństwa międzynarodowego (w tym Polski).



## 1. Klasyfikacja i ocena informacji.

## 1.1. Klasyfikacja i ocena informacji z dnia 1994-01-17.

		+	-
A	Tendencje rasistowskie w USA	1	
A	Sytuacja polityczna w Rosji		2
A	Sytuacja ekonomiczna w Japonii	2	
A	Konflikt w Meksyku	1	1
A	Konflikt w Somalii	1	
	Razem strefa A	5	3
B	Tendencje fundamentalistyczne w Algierii	1	1
B	Sytuacja polityczna w Turkmenistanie		1
	Razem strefa B	1	2
C	Sytuacja polityczna we Włoszech		2
	Razem strefa C	0	2
D	Wojna domowa w BiH		7
	Razem strefa D	0	7
E	Sytuacja etniczna na Ukrainie	1	
E	Problem rozbrojenia nuklearnego Białorusi	1	
E	Sytuacja ekonomiczna w Słowacji		5
	Razem strefa E	2	5
	Razem sytuacja wewnętrzna	8	19
	Razem strefa A	0	0
B	Stosunki polityczne USA - Syria	2	
B	Wojna Azerbejdżan - Armenia	1	1
B	Konflikt Syria - Izrael	3	
B	Problem rozwiązania konfliktu bliskowschodniego	3	
	Razem strefa B	9	1
C	Stosunki polityczne Chiny - Watykan	1	
	Razem strefa C	1	0
D	Współpraca RWZ - Rumunia	3	
	Razem strefa D	3	0

E	Stosunki polityczne USA - Rosja	1	
E	Stosunki ekonomiczne USA - Rosja	1	
E	Stosunki ekonomiczne Rosja - Ukraina	1	
E	Stosunki polityczne USA - Białoruś	3	
E	Stosunki ekonomiczne USA - Białoruś	2	
E	Stosunki ekonomiczne Rosja - Białoruś		2
E	Stosunki polityczne Austria - Czechy	1	
E	Stosunki polityczne Węgry - Czechy	1	
E	Stosunki polityczne Niemcy - Czechy	1	
E	Stosunki polityczne Słowacja - Czechy	1	
E	Stosunki ekonomiczne USA - Słowacja	1	
E	Stosunki ekonomiczne Austria - Słowacja	1	
E	Stosunki ekonomiczne Niemcy - Słowacja	1	
E	Stosunki ekonomiczne Czechy - Słowacja	1	
E	Stosunki polityczne Czechy - Polska	1	
Razem strefa E		17	2
Razem stosunki międzynarodowe		30	3
OGÓLEM:		38	22

## 1.2. Klasyfikacja i ocena informacji z dnia 1994-01-18.

		+	-
A	Sytuacja militarna w USA		5
A	Konflikt w RPA		2
Razem strefa A		0	7
B	Sytuacja polityczna w Algierii		1
B	Sytuacja etniczna w Algierii		2
Razem strefa B		0	3
C	Konflikt w Irlandii Północnej	1	
C	Sytuacja etniczna we Włoszech	1	
Razem strefa C		2	0
D	Sytuacja etniczna na Węgrzech	5	
D	Sytuacja wewnętrzna w Bułgarii		1
D	Sytuacja ekonomiczna w Jugosławii	1	
D	Wojna domowa w BiH	2	1
Razem strefa D		8	2
E	Sytuacja polityczna w Rosji	1	1

E	Sytuacja ekonomiczna w Rosji		2
E	Sytuacja etniczna w Rosji	1	
E	Problem rozbrojenia nuklearnego Ukrainy	2	
E	Sytuacja etniczna na Ukrainie	1	6
Razem strefa E		5	9
Razem sytuacja wewnętrzna		15	21
A	Działalność OPEC		1
A	Działalność NOPEC		1
Razem strefa A		0	2
B	Konflikt Syria - Izrael	3	1
B	Konflikt Liban - Izrael	1	
Razem strefa B		4	1
C	Stosunki polityczne Algeria - Francja		1
C	Stosunki polityczne Palestyna - Watykan	1	
C	Współpraca GATT - UE	1	
C	Koncepcja Pdp	2	1
Razem strefa C		4	2
D	Tendencje zbrojeniowe w Euroregionie		2
Razem strefa D		0	2
E	Współpraca G-7 - Rosja	1	
E	Stosunki ekonomiczne Turcja - Rosja	1	
E	Stosunki ekonomiczne Turkmenistan - Ukraina	1	
E	Stosunki ekonomiczne Turcja - Ukraina	1	
Razem strefa E		4	0
Razem stosunki międzynarodowe		12	7
OGÓLEM:		27	28

## 1.3. Klasyfikacja i ocena informacji z dnia 1994-01-19.

		+	-
A	Sytuacja polityczna w USA		3
A	Sytuacja ekonomiczna w Japonii	1	
A	Działalność GATT	1	
A	Działalność OPEC	1	

A	Działalność NOPEC		1
A	Działalność WNF	1	1
	Razem strefa A	4	5
B	Sytuacja ekonomiczna w Turkiestanie	2	
B	Sytuacja polityczna w Tadżykistanie		1
	Razem strefa B	2	1
C	Sytuacja polityczna w Wielkiej Brytanii		1
C	Sytuacja etniczna we Włoszech	1	
C	Działalność UE		1
	Razem strefa C	1	2
D	Sytuacja polityczna na Węgrzech		3
D	Wojna domowa w BiH	1	2
	Razem strefa D	1	5
E	Sytuacja polityczna w Rosji		7
E	Sytuacja ekonomiczna w Rosji		5
E	Sytuacja militarna w Rosji	1	1
E	Sytuacja polityczna na Ukrainie		1
E	Sytuacja etniczna na Ukrainie	1	1
E	Sytuacja polityczna w Czechach		3
E	Sytuacja ekonomiczna w Czechach	1	
	Razem strefa E	3	18
	Razem sytuacja wewnętrzna	11	31
A	Stosunki ekonomiczne USA - Chiny		1
	Razem strefa A	0	1
B	Stosunki ekonomiczne Kazachstan - Uzbekistan	1	
B	Stosunki ekonomiczne Kazachstan - Kirgistan	1	
B	Stosunki ekonomiczne Uzbekistan - Kirgistan	1	
B	Konflikt Syria - Izrael	1	3
	Razem strefa B	4	3
	Razem strefa C	0	0
D	Misja pokojowa ONZ w byłej Jugosławii	1	3
	Razem strefa D	1	3

E	Stosunki militarne Węgry - Rosja	1	
E	Stosunki militarne Rosja - Estonia		1
E	Stosunki militarne Rosja - Łotwa	1	2
E	Stosunki militarne Czechy - Litwa	1	
E	Stosunki polityczne Rosja - Polska	1	
E	Stosunki polityczne Litwa - Polska	1	
E	Współpraca UE- Rosja		1
E	Problem przystąpienia Polski do NATO	1	
.....			
	Razem strefa E	6	4
-----			
	Razem stosunki międzynarodowe	11	11
-----			
	OGÓLEM:	22	42

## 1.4. Klasyfikacja i ocena informacji z dnia 1994-01-20.

		+	-
A	Sytuacja polityczna w USA	3	
A	Sytuacja ekonomiczna w Chinach	1	
A	Konflikt zbrojny w Lesotho		3
.....			
	Razem strefa A	4	3
.....			
	Razem strefa B	0	0
.....			
C	Sytuacja polityczna we Włoszech		1
C	Sytuacja polityczna w Norwegii	1	
.....			
	Razem strefa C	1	1
.....			
D	Sytuacja ekonomiczna na Węgrzech	1	
D	Sytuacja etniczna na Węgrzech	4	2
D	Sytuacja polityczna w Rumunii	1	
D	Działalność terrorystyczna w Grecji		1
D	Wojna domowa w BiH		5
.....			
	Razem strefa D	6	8
.....			
E	Sytuacja polityczna w Rosji	3	1
E	Sytuacja ekonomiczna w Rosji	3	2
E	Tendencje nacjonalistyczne w Rosji	1	1
E	Problem rozbrojenia nuklearnego Ukrainy	3	1
.....			
	Razem strefa E	10	5
-----			
	Razem sytuacja wewnętrzna	21	17

A	Stosunki ekonomiczne USA - Japonia		3
A	Stosunki militarne RPA - Lesotho	1	
A	Działalność OPEC		1
	Razem strefa A	1	4
B	Stosunki polit. Arabia Saud. - Palestyna	1	
B	Konflikt Syria - Izrael	5	3
B	Konflikt Palestyna - Izrael	1	1
	Razem strefa B	7	4
C	Stosunki polityczne USA - Francja	3	
C	Koncepcja Pdp	5	1
C	Problem rozszerzenia NATO	1	1
C	Proces integracji europejskiej	1	
C	Działalność UE		1
	Razem strefa C	10	3
D	Problem rozwiązania konfliktu jugosłowiańskiego	5	5
D	Misja pokojowa ONZ w byłej Jugosławii	1	1
D	Współpraca NATO - Rumunia	1	
	Razem strefa D	7	6
E	Stosunki polityczne USA - Polska	1	
E	Stosunki polityczne Belgia - Polska	1	
E	Stosunki militarne Węgry - Polska	1	
E	Stosunki polityczne Czechy - Polska	1	
E	Stosunki militarne Czechy - Polska	6	
E	Współpraca MFW - Rosja	1	1
E	Współpraca militarna NATO - Czechy	1	
E	Współpraca NATO - Litwa	1	
E	Współpraca BS - Polska	1	
E	Współpraca NATO - Polska	2	
E	Współpraca UE - Polska	2	
E	Współpraca UZE - Polska	1	
	Razem strefa E	19	1
	Razem stosunki międzynarodowe	44	18
	OGÓŁEM:	65	35

## 1.5. Klasyfikacja i ocena informacji z dnia 1994-01-21

		+	-
A	Sytuacja polityczna w USA	2	
A	Sytuacja ekonomiczna w USA	1	
	Razem strefa A	3	0
B	Wojna domowa w Afganistanie		1
B	Wojna domowa w Gruzji		1
	Razem strefa B	0	2
C	Konflikt w Irlandii Północnej	1	1
	Razem strefa C	1	1
D	Tendencje nacjonalistyczne na Węgrzech		3
D	Sytuacja ekonomiczna w Słowenii	1	1
D	Sytuacja etniczna w Chorwacji		1
D	Wojna domowa w BiH		1
	Razem strefa D	1	6
E	Sytuacja polityczna w Rosji	2	1
E	Sytuacja ekonomiczna w Rosji	4	4
E	Sytuacja militarna w Rosji		1
E	Tendencje nacjonalistyczne w Rosji		2
E	Problem rozbrojenia nuklearnego Ukrainy		2
E	Sytuacja etniczna na Ukrainie		1
E	Destabilizacja sytuacji wewn. na Ukrainie		2
E	Sytuacja etniczna na Litwie		1
	Razem strefa E	6	14
	Razem sytuacja wewnętrzna	11	23
A	Działalność OPEC		1
A	Działalność NOPEC		1
A	Działalność WNP	2	
A	Proces budowy światowego systemu bezpieczeństwa	2	
	Razem strefa A	4	2
B	Konflikt Palestyna - Izrael		1
B	Stosunki polityczne USA - Jordania	1	
B	Stosunki polityczne Egipt - Palestyna	1	
B	Stosunki ekonomiczne USA - Kazachstan	1	
B	Stosunki ekonomiczne USA - Armenia	1	
B	Stosunki ekonomiczne USA - Gruzja	1	

B	Konflikt Palestyna - Izrael	1	4
	Razem strefa B	6	5
C	Stosunki polityczne Chiny - Watykan	2	1
C	Stosunki polityczne Turcja - Wielka Brytania	3	
C	Stosunki polityczne Gruzja - Francja	2	
C	Koncepcja Pdp	2	
	Razem strefa C	9	1
D	Stosunki ekonomiczne USA - Mołdawia	1	
D	Stosunki polityczne Turcja - Grecja		1
D	Stosunki polityczne Jugosławia - BiH		1
D	Stosunki polityczne Jugosławia - Chorwacja	2	
D	Stosunki polityczne Chorwacja - BiH		1
D	Problem rozwiązania konfliktu jugosłowiańskiego		3
D	Misja pokojowa ONZ w byłej Jugosławii		2
D	Działalność Grupy Wyszehradzkiej	1	1
D	Problem przystąpienia Słowenii do UE	1	
D	Problem przystąpienia Słowenii do EFTY	1	
D	Problem przystąpienia Słowenii do Gr. Wyszehr.	1	
	Razem strefa D	7	9
E	Stosunki ekonomiczne USA - Rosja	1	
E	Stosunki polityczne Chiny - Rosja	3	
E	Stosunki polityczne Gruzja - Rosja	3	
E	Stosunki polityczne Kazachstan - Ukraina	4	
E	Stosunki ekonomiczne Kazachstan - Ukraina	1	
E	Stosunki ekonomiczne USA - Ukraina	1	
E	Stosunki polityczne USA - Niemcy	1	
E	Stosunki polityczne Turcja - Niemcy	3	
E	Stosunki polityczne Rosja - Niemcy	2	2
E	Stosunki ekonomiczne Rosja - Niemcy	1	
E	Stosunki militarne Rosja - Niemcy		1
E	Stosunki ekonomiczne USA - Białoruś	1	
E	Stosunki ekonomiczne Rosja - Czechy	1	
E	Stosunki ekonomiczne Rosja - Słowacja	1	
E	Stosunki polityczne Niemcy - Estonia	1	
E	Stosunki polityczne Niemcy - Łotwa	1	
E	Stosunki polityczne Niemcy - Litwa	1	
E	Stosunki ekonomiczne Niemcy - Polska	5	
E	Stosunki ekonomiczne Dania - Polska	1	
E	Stosunki polityczne Słowacja - Polska	2	
E	Stosunki polityczne Litwa - Polska	1	
E	Problem przystąpienia Estonii do UE	1	
E	Problem przystąpienia Łotwy do UE	1	
E	Problem przystąpienia Litwy do UE	1	
E	Problem przystąpienia Polski do NATO	2	

	Razem strefa E	40	3
	Razem stosunki międzynarodowe	66	20
	OGÓLEM:	77	43

## 1.6. Klasyfikacja i ocena informacji z dnia 1994-01-22.

		+	-
A	Sytuacja polityczna w Japonii		1
A	Sytuacja ekonomiczna w Japonii	1	1
	Razem strefa A	1	2
B	Problem zakazu broni nuklearnych w Iraku	1	
	Razem strefa B	1	0
C	Konflikt w Irlandii Północnej	2	
C	Sytuacja polityczna w Belgii		2
C	Sytuacja etniczna w Belgii		1
	Razem strefa C	2	3
D	Sytuacja etniczna na Węgrzech		1
D	Wojna domowa w BiH		1
	Razem strefa D	0	2
E	Sytuacja polityczna w Rosji	2	3
E	Sytuacja ekonomiczna w Rosji		4
E	Tendencje neonazistowskie w Niemczech		1
E	Sytuacja polityczna na Białorusi		1
	Razem strefa E	2	9
	Razem sytuacja wewnętrzna	4	16
A	Stosunki ekonomiczne USA - Japonia		1
A	Stosunki ekonomiczne USA - Wietnam	1	
A	Misja pokojowa ONZ w Somalii		1
A	Działalność DPPEC		1
A	Działalność NOPEC		1
	Razem strefa A	1	4
B	Stosunki polityczne USA - Jordania	1	
B	Stosunki polityczne Jordania - Palestyna	1	

B	Konflikt Syria - Izrael	2	1
B	Konflikt Palestyna - Izrael	1	1
Razem strefa B		5	2
C	Stosunki polityczne Gruzja - Francja	2	
C	Koncepcja Pdp	2	
C	Działalność NATO	1	3
C	Działalność KBWE	1	
C	Proces integracji Europy	1	
C	Sytuacja ekonomiczna w UE		1
C	Współpraca ASEAN - UE	1	
Razem strefa C		8	4
D	Problem rozwiązania konfliktu jugosłowiańskiego	1	3
D	Misja pokojowa ONZ w byłej Jugosławii		1
Razem strefa D		1	4
E	Stosunki ekonomiczne USA - Rosja		1
E	Stosunki militarne USA - Rosja	1	3
E	Stosunki militarne Korea Płd - Rosja	1	
E	Stosunki polityczne Rosja - Niemcy	2	1
E	Stosunki ekonomiczne Rosja - Niemcy	1	
E	Problem rozbrojenia nuklearnego Ukrainy	1	
E	Problem rozbrojenia nuklearnego Białorusi	2	
E	Stosunki polityczne Rosja - Finlandia	1	1
E	Stosunki ekonomiczne Rosja - Czechy	1	
E	Stosunki ekonomiczne Rosja - Słowacja	1	
E	Stosunki etniczne Węgry - Słowacja		1
E	Stosunki polityczne USA - Polska	1	
E	Stosunki polityczne Indie - Polska	1	
E	Stosunki polityczne Wielka Brytania - Polska	3	
E	Stosunki polityczne Holandia - Polska	1	
E	Stosunki polityczne Szwajcaria - Polska	1	
E	Stosunki polityczne Rosja - Polska	1	
E	Stosunki przygraniczne Rosja - Polska	2	
E	Stosunki polityczne Dania - Polska	1	
E	Stosunki polityczne - Słowacja - Polska	2	
E	Stosunki ekonomiczne Słowacja - Polska		1
E	Stosunki polityczne Estonia - Polska	1	
E	Stosunki polityczne Łotwa - Polska	1	
E	Współpraca UE - Rosja		1
E	Współpraca UE - Polska	2	
E	Współpraca UZE - Białoruś	1	
E	Współpraca UZE - Polska	1	
E	Problem przystąpienia Polski do NATO	2	
Razem strefa E		32	9

	Razem stosunki międzynarodowe	47	23
	OGÓLEM:	53	39

2. Zestawienie danych dotyczących nasilenia informacji.  
 2.1. Relacje pomiędzy informacjami o znaczeniu pozytywnym i  
 znaczeniu negatywnym.

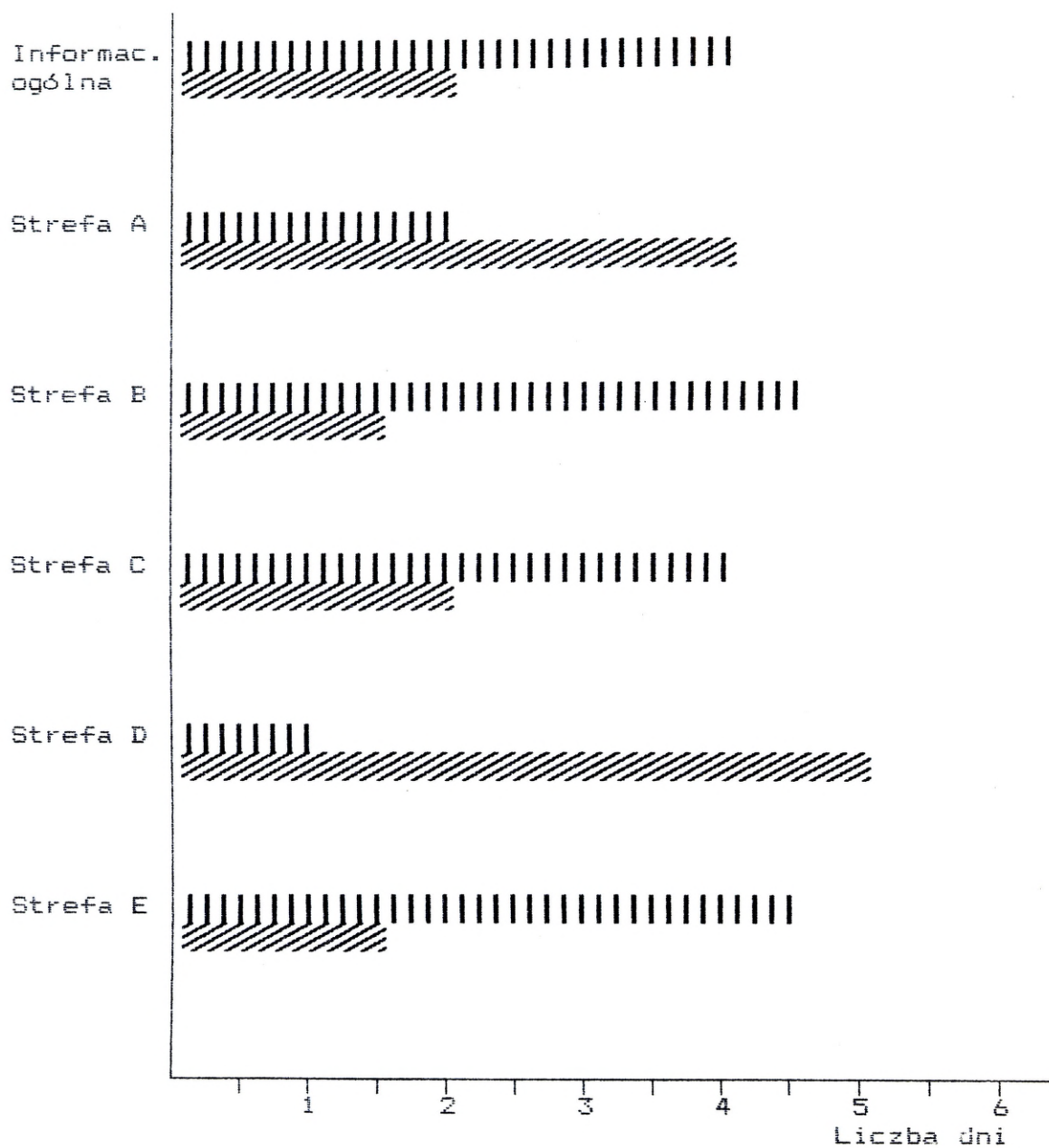
	Data											
	01.17		01.18		01.19		01.20		01.21		01.22	
	+	-	+	-	+	-	+	-	+	-	+	-
Sytuacja ogólna	38	22	27	28	22	42	65	35	77	43	53	39
Strefa A	5	3	0	9	4	6	5	7	7	2	2	6
Strefa B	10	3	4	4	6	4	7	4	6	7	6	2
Strefa C	1	2	6	2	1	2	11	4	10	2	10	7
Strefa D	3	7	8	4	2	8	13	14	8	15	1	6
Strefa E	19	7	9	9	9	22	29	6	46	17	34	18
Sytuacja wewnętrzna	8	19	15	21	11	31	21	17	11	23	6	16
Strefa A	5	3	0	7	4	5	4	3	3	0	1	2
Strefa B	1	2	0	3	2	1	0	0	0	2	1	0
Strefa C	0	2	2	0	1	2	1	1	1	1	2	3
Strefa D	0	7	8	2	1	5	6	8	1	6	0	2
Strefa E	2	5	5	9	3	18	10	5	6	14	2	9
Stosunki międzyar.	30	3	12	7	11	11	44	18	66	20	47	23
Strefa A	0	0	0	2	0	1	1	4	4	2	1	4
Strefa B	9	1	4	1	4	3	7	4	6	5	5	2
Strefa C	1	0	4	2	0	0	10	3	9	1	8	4
Strefa D	3	0	0	2	1	3	7	6	7	9	1	4
Strefa E	17	2	4	0	6	4	19	1	40	3	32	9

2.2. Dane określające relacje pomiędzy dniami o przewadze informacji o znaczeniu pozytywnym i dniami o przewadze informacji o znaczeniu negatywnym.

		Liczba dni	
		+	-
1	Nasilenie informacji ogólnej	4,0	2,0
2	Strefa A	2,0	4,0
3	Strefa B	4,5	1,5
4	Strefa C	4,0	2,0
5	Strefa D	1,0	5,0
6	Strefa E	4,5	1,5
7	Nasilenie informacji dot. syt. wewnętrzzn.	1,0	5,0
8	Strefa A	3,0	3,0
9	Strefa B	2,5	3,5
10	Strefa C	2,0	4,0
11	Strefa D	1,0	5,0
12	Strefa E	1,0	5,0
13	Nasilenie informacji dot. stos. międzyn.	5,5	0,5
14	Strefa A	1,5	4,5
15	Strefa B	6,0	0,0
16	Strefa C	5,5	0,5
17	Strefa D	2,0	4,0
18	Strefa E	6,0	0,0

3. Diagram wyrażający stosunek liczbowy dni z przewagą informacji o znaczeniu pozytywnym do dni z przewagą informacji o znaczeniu negatywnym.

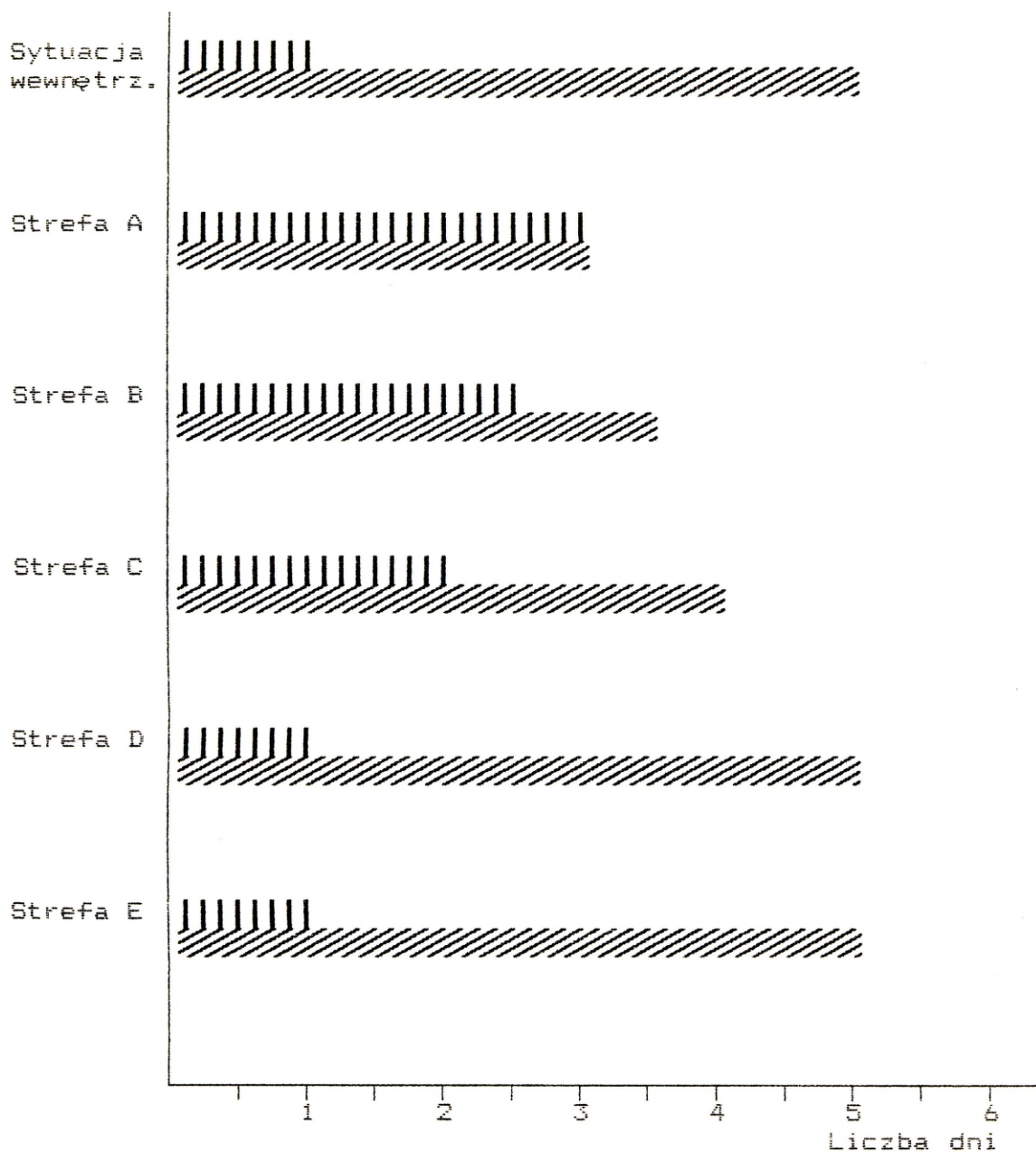
3.1. W zakresie informacji ogólnej.



||||| - Dni z przewagą informacji o znaczeniu pozytywnym.


//// - Dni z przewagą informacji o znaczeniu negatywnym.

## 3.2. W zakresie informacji dotyczącej sytuacji wewnętrznej.

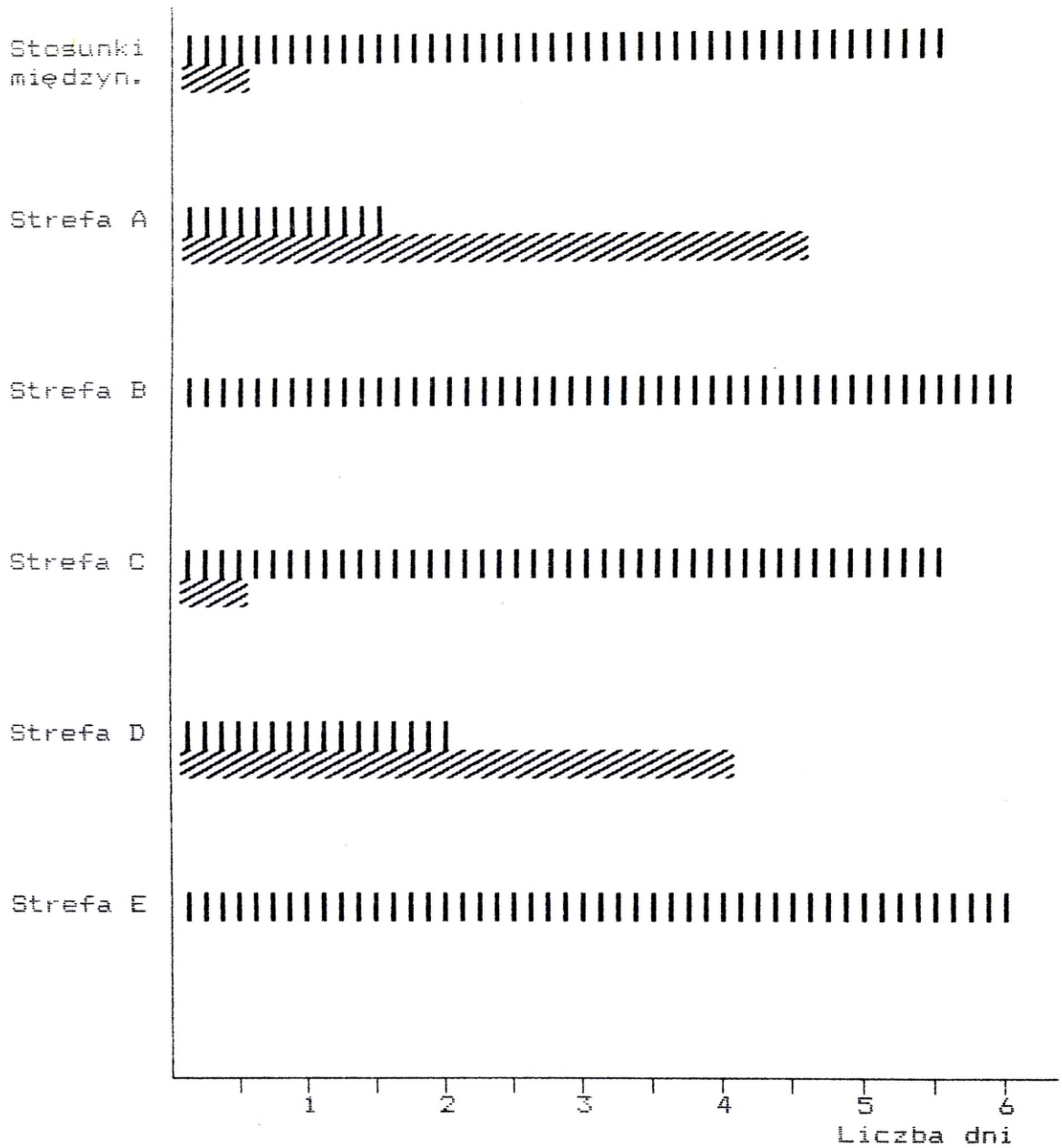


||||| - Dni z przewagą informacji o znaczeniu pozytywnym.

//// - Dni z przewagą informacji o znaczeniu negatywnym.



3.3.W zakresie informacji dotyczącej stosunków międzynarodowych.



||||| - Dni z przewagą informacji o znaczeniu pozytywnym.

////// - Dni z przewagą informacji o znaczeniu negatywnym.




## 4. Wykresy.

## 4.1. Wykres dla informacji ogólnej.

Stosunek

dni + do

dni -



## 4.1.1. Wykres dla informacji ogólnej w strefie A.

Stosunek

dni + do

dni -

6,0 : 0,0

5,5 : 0,5

5,0 : 1,0

5,0 : 0,0

4,5 : 1,5

4,5 : 0,5

4,0 : 2,0

4,0 : 1,0

4,0 : 0,0

3,5 : 0,5

3,5 : 1,5

3,5 : 2,5

3,0 : 1,0

3,0 : 2,0

3,0 : 3,0

2,5 : 0,5

2,5 : 1,5

2,5 : 2,5

2,5 : 3,5

2,0 : 1,0

2,0 : 2,0

2,0 : 3,0

2,0 : 4,0

1,5 : 0,5

1,5 : 1,5

1,5 : 2,5

1,5 : 3,5

1,5 : 4,5

1,0 : 1,0

1,0 : 2,0

1,0 : 3,0

1,0 : 4,0

1,0 : 5,0

0,5 : 1,5

0,5 : 2,5

0,5 : 3,5

0,5 : 4,5

0,5 : 5,5

0,0 : 0,0

0,0 : 1,0


0,0 : 2,0

0,0 : 3,0

0,0 : 4,0

0,0 : 5,0

0,0 : 6,0




## 4.1.2. Wykres dla informacji ogólnej w strefie B.

Stosunek

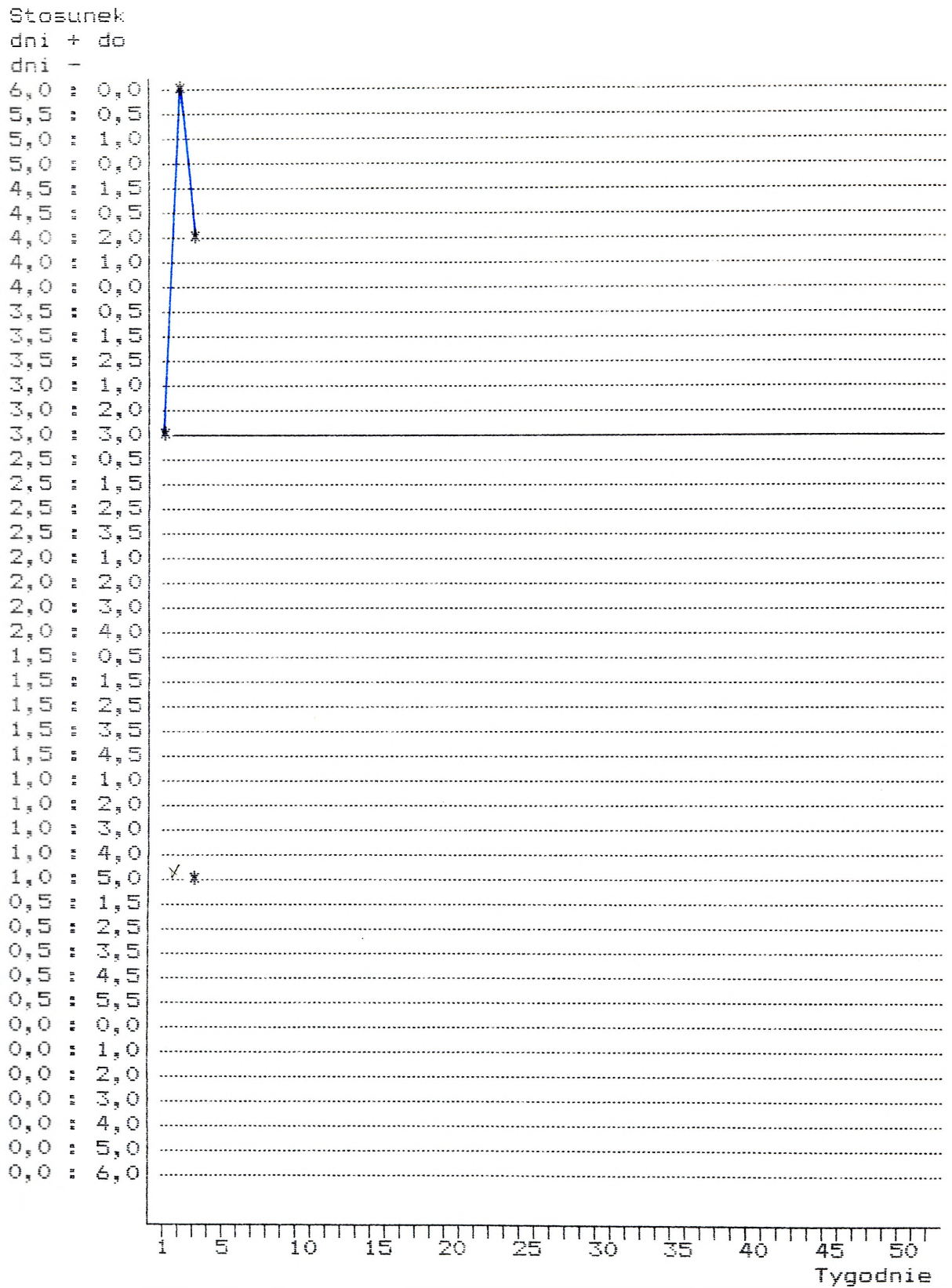
dni + do

dni -

6,0 : 0,0  
 5,5 : 0,5  
 5,0 : 1,0  
 5,0 : 0,0  
 4,5 : 1,5  
 4,5 : 0,5  
 4,0 : 2,0  
 4,0 : 1,0  
 4,0 : 0,0  
 3,5 : 0,5  
 3,5 : 1,5  
 3,5 : 2,5  
 3,0 : 1,0  
 3,0 : 2,0  
 3,0 : 3,0  
 2,5 : 0,5  
 2,5 : 1,5  
 2,5 : 2,5  
 2,5 : 3,5  
 2,0 : 1,0  
 2,0 : 2,0  
 2,0 : 3,0  
 2,0 : 4,0  
 1,5 : 0,5  
 1,5 : 1,5  
 1,5 : 2,5  
 1,5 : 3,5  
 1,5 : 4,5  
 1,0 : 1,0  
 1,0 : 2,0  
 1,0 : 3,0  
 1,0 : 4,0  
 1,0 : 5,0  
 0,5 : 1,5  
 0,5 : 2,5  
 0,5 : 3,5  
 0,5 : 4,5  
 0,5 : 5,5  
 0,0 : 0,0  
 0,0 : 1,0  
 0,0 : 2,0  
 0,0 : 3,0  
 0,0 : 4,0  
 0,0 : 5,0  
 0,0 : 6,0



## 4.1.3. Wykres dla informacji ogólnej w strefie C.



## 4.1.4. Wykres dla informacji ogólnej w strefie D.

Stosunek

dni + do

dni -

6,0 : 0,0

5,5 : 0,5

5,0 : 1,0

5,0 : 0,0

4,5 : 1,5

4,5 : 0,5

4,0 : 2,0

4,0 : 1,0

4,0 : 0,0

3,5 : 0,5

3,5 : 1,5

3,5 : 2,5

3,0 : 1,0

3,0 : 2,0

3,0 : 3,0

2,5 : 0,5

2,5 : 1,5

2,5 : 2,5

2,5 : 3,5

2,0 : 1,0

2,0 : 2,0

2,0 : 3,0

2,0 : 4,0

1,5 : 0,5

1,5 : 1,5

1,5 : 2,5

1,5 : 3,5

1,5 : 4,5

1,0 : 1,0

1,0 : 2,0

1,0 : 3,0

1,0 : 4,0

1,0 : 5,0

0,5 : 1,5

0,5 : 2,5

0,5 : 3,5

0,5 : 4,5

0,5 : 5,5

0,0 : 0,0

0,0 : 1,0


0,0 : 2,0

0,0 : 3,0

0,0 : 4,0

0,0 : 5,0


0,0 : 6,0



## 4.1.5. Wykres dla informacji ogólnej w strefie E.

Stosunek  
dni + do  
dni -

6,0 : 0,0  
5,5 : 0,5  
5,0 : 1,0  
5,0 : 0,0  
4,5 : 1,5  
4,5 : 0,5  
4,0 : 2,0  
4,0 : 1,0  
4,0 : 0,0  
3,5 : 0,5  
3,5 : 1,5  
3,5 : 2,5  
3,0 : 1,0  
3,0 : 2,0  
3,0 : 3,0  
2,5 : 0,5  
2,5 : 1,5  
2,5 : 2,5  
2,5 : 3,5  
2,0 : 1,0  
2,0 : 2,0  
2,0 : 3,0  
2,0 : 4,0  
1,5 : 0,5  
1,5 : 1,5  
1,5 : 2,5  
1,5 : 3,5  
1,5 : 4,5  
1,0 : 1,0  
1,0 : 2,0  
1,0 : 3,0  
1,0 : 4,0  
1,0 : 5,0  
0,5 : 1,5  
0,5 : 2,5  
0,5 : 3,5  
0,5 : 4,5  
0,5 : 5,5  
0,0 : 0,0  
0,0 : 1,0  
0,0 : 2,0  
0,0 : 3,0  
0,0 : 4,0  
0,0 : 5,0  
0,0 : 6,0



## 4.2. Wykres dla informacji dotyczącej sytuacji wewnętrznej.

Stosunek

dni + do

dni -

6,0 : 0,0

5,5 : 0,5

5,0 : 1,0

5,0 : 0,0

4,5 : 1,5

4,5 : 0,5

4,0 : 2,0

4,0 : 1,0

4,0 : 0,0

3,5 : 0,5

3,5 : 1,5

3,5 : 2,5

3,0 : 1,0

3,0 : 2,0

3,0 : 3,0

2,5 : 0,5

2,5 : 1,5

2,5 : 2,5

2,5 : 3,5

2,0 : 1,0

2,0 : 2,0

2,0 : 3,0

2,0 : 4,0

1,5 : 0,5

1,5 : 1,5

1,5 : 2,5

1,5 : 3,5

1,5 : 4,5

1,0 : 1,0

1,0 : 2,0

1,0 : 3,0

1,0 : 4,0

1,0 : 5,0

0,5 : 1,5

0,5 : 2,5

0,5 : 3,5

0,5 : 4,5

0,5 : 5,5

0,0 : 0,0

0,0 : 1,0

0,0 : 2,0

0,0 : 3,0


0,0 : 4,0

0,0 : 5,0

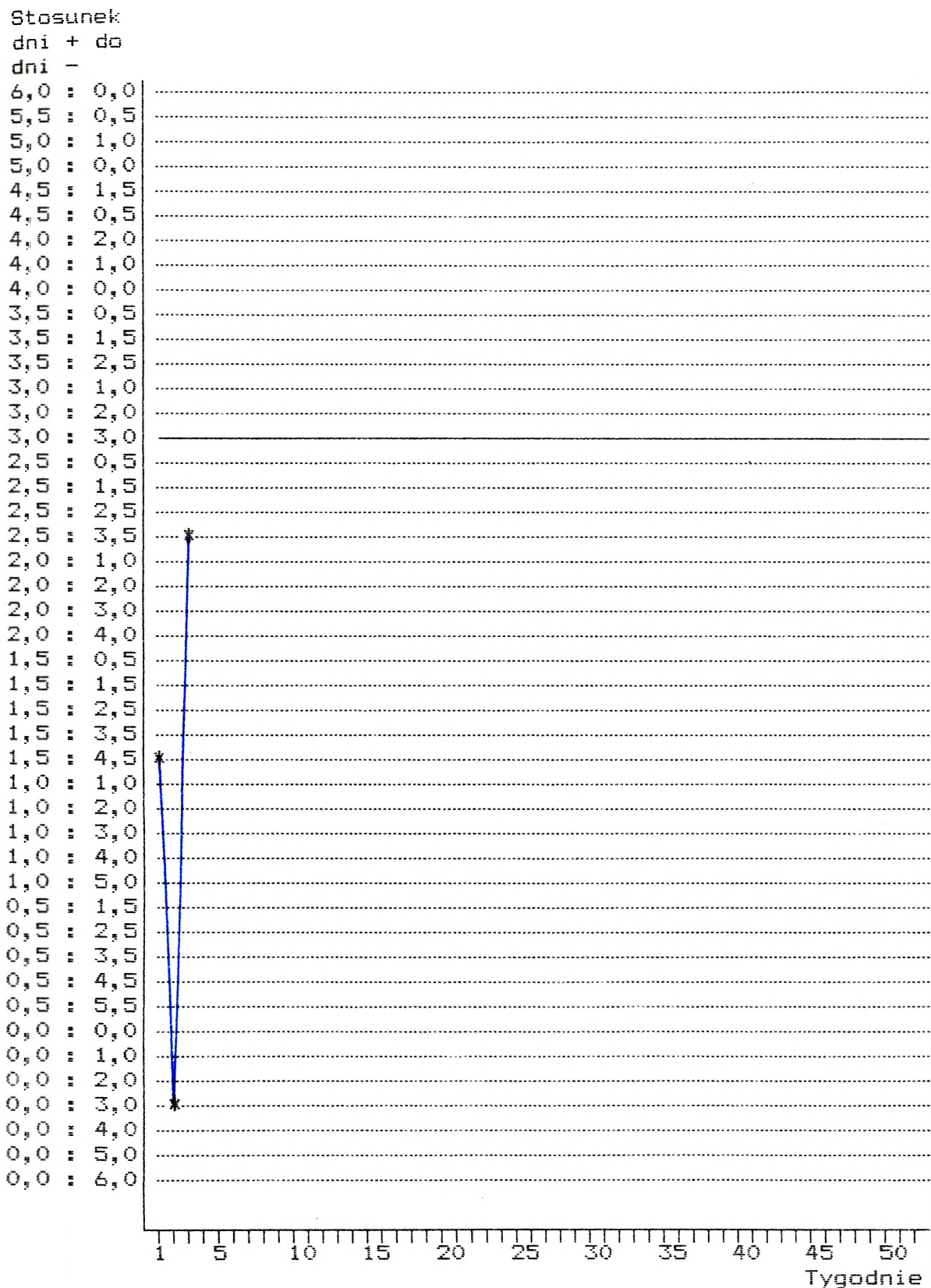
0,0 : 6,0




## 4.2.1. Wykres dla informacji dotyczącej sytuacji wewnętrznej w strefie A.



## 4.2.2. Wykres dla informacji dotyczącej sytuacji wewnętrznej w strefie E.



## 4.2.3. Wykres dla informacji dotyczącej sytuacji wewnętrznej w strefie C.




## 4.2.4. Wykres dla informacji dotyczącej sytuacji wewnętrznej w strefie D.

Stosunek


dni + do

dni -

6,0 : 0,0  
 5,5 : 0,5  
 5,0 : 1,0  
 5,0 : 0,0  
 4,5 : 1,5  
 4,5 : 0,5  
 4,0 : 2,0  
 4,0 : 1,0  
 4,0 : 0,0  
 3,5 : 0,5  
 3,5 : 1,5  
 3,5 : 2,5  
 3,0 : 1,0  
 3,0 : 2,0  
 3,0 : 3,0  
 2,5 : 0,5  
 2,5 : 1,5  
 2,5 : 2,5  
 2,5 : 3,5  
 2,0 : 1,0  
 2,0 : 2,0  
 2,0 : 3,0  
 2,0 : 4,0  
 1,5 : 0,5  
 1,5 : 1,5  
 1,5 : 2,5  
 1,5 : 3,5  
 1,5 : 4,5  
 1,0 : 1,0  
 1,0 : 2,0  
 1,0 : 3,0  
 1,0 : 4,0  
 1,0 : 5,0  
 0,5 : 1,5  
 0,5 : 2,5  
 0,5 : 3,5  
 0,5 : 4,5  
 0,5 : 5,5  
 0,0 : 0,0  
 0,0 : 1,0  
 0,0 : 2,0  
 0,0 : 3,0  
 0,0 : 4,0  
 0,0 : 5,0  
 0,0 : 6,0



## 4.2.5. Wykres dla informacji dotyczącej sytuacji wewnętrznej w strefie E.



4.3. Wykres dla informacji dotyczącej stosunków międzynarodowych.

Stosunek

dni + do

dni -

6,0 : 0,0

5,5 : 0,5

5,0 : 1,0

5,0 : 0,0

4,5 : 1,5

4,5 : 0,5

4,0 : 2,0

4,0 : 1,0

4,0 : 0,0

3,5 : 0,5

3,5 : 1,5

3,5 : 2,5

3,0 : 1,0

3,0 : 2,0

3,0 : 3,0

2,5 : 0,5

2,5 : 1,5

2,5 : 2,5

2,5 : 3,5

2,0 : 1,0

2,0 : 2,0

2,0 : 3,0

2,0 : 4,0

1,5 : 0,5

1,5 : 1,5

1,5 : 2,5

1,5 : 3,5

1,5 : 4,5

1,0 : 1,0

1,0 : 2,0

1,0 : 3,0

1,0 : 4,0

1,0 : 5,0

0,5 : 1,5

0,5 : 2,5

0,5 : 3,5

0,5 : 4,5

0,5 : 5,5

0,0 : 0,0

0,0 : 1,0


0,0 : 2,0

0,0 : 3,0

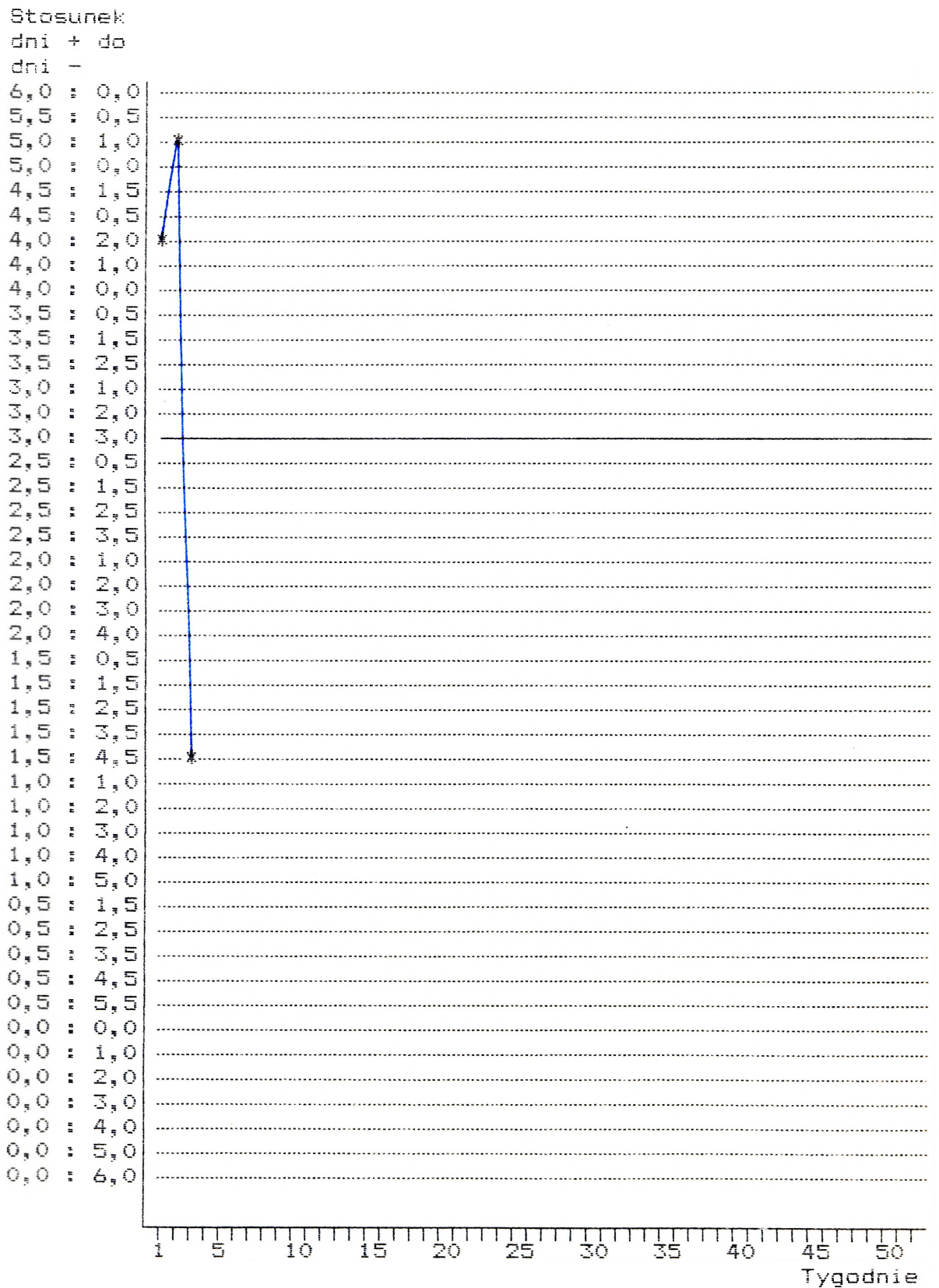
0,0 : 4,0

0,0 : 5,0

0,0 : 6,0



4.3.1. Wykres dla informacji dotyczącej stosunków międzynarodowych w strefie A.




4.3.2. Wykres dla informacji dotyczącej stosunków międzynarodowych w strefie B.

Stosunek

dni + do

dni -

6,0 : 0,0  
 5,5 : 0,5  
 5,0 : 1,0  
 5,0 : 0,0  
 4,5 : 1,5  
 4,5 : 0,5  
 4,0 : 2,0  
 4,0 : 1,0  
 4,0 : 0,0  
 3,5 : 0,5  
 3,5 : 1,5  
 3,5 : 2,5  
 3,0 : 1,0  
 3,0 : 2,0  
 3,0 : 3,0  
 2,5 : 0,5  
 2,5 : 1,5  
 2,5 : 2,5  
 2,5 : 3,5  
 2,0 : 1,0  
 2,0 : 2,0  
 2,0 : 3,0  
 2,0 : 4,0  
 1,5 : 0,5  
 1,5 : 1,5  
 1,5 : 2,5  
 1,5 : 3,5  
 1,5 : 4,5  
 1,0 : 1,0  
 1,0 : 2,0  
 1,0 : 3,0  
 1,0 : 4,0  
 1,0 : 5,0  
 0,5 : 1,5  
 0,5 : 2,5  
 0,5 : 3,5  
 0,5 : 4,5  
 0,5 : 5,5  
 0,0 : 0,0  
 0,0 : 1,0  
 0,0 : 2,0  
 0,0 : 3,0  
 0,0 : 4,0  
 0,0 : 5,0  
 0,0 : 6,0



4.3.3. Wykres dla informacji dotyczącej stosunków międzynarodowych w strefie C.

Stosunek

dni + do

dni -

6,0 = 0,0

5,5 = 0,5

5,0 = 1,0

5,0 = 0,0

4,5 = 1,5

4,5 = 0,5

4,0 = 2,0

4,0 = 1,0

4,0 = 0,0

3,5 = 0,5

3,5 = 1,5

3,5 = 2,5

3,0 = 1,0

3,0 = 2,0

3,0 = 3,0

2,5 = 0,5

2,5 = 1,5

2,5 = 2,5

2,5 = 3,5

2,0 = 1,0

2,0 = 2,0

2,0 = 3,0

2,0 = 4,0

1,5 = 0,5

1,5 = 1,5

1,5 = 2,5

1,5 = 3,5

1,5 = 4,5

1,0 = 1,0

1,0 = 2,0

1,0 = 3,0

1,0 = 4,0

1,0 = 5,0

0,5 = 1,5

0,5 = 2,5

0,5 = 3,5

0,5 = 4,5

0,5 = 5,5

0,0 = 0,0

0,0 = 1,0


0,0 = 2,0

0,0 = 3,0

0,0 = 4,0

0,0 = 5,0

0,0 = 6,0




4.3.4. Wykres dla informacji dotyczącej stosunków międzynarodowych w strefie D.

Stosunek


dni + do

dni -

6,0 : 0,0  
 5,5 : 0,5  
 5,0 : 1,0  
 5,0 : 0,0  
 4,5 : 1,5  
 4,5 : 0,5  
 4,0 : 2,0  
 4,0 : 1,0  
 4,0 : 0,0  
 3,5 : 0,5  
 3,5 : 1,5  
 3,5 : 2,5  
 3,0 : 1,0  
 3,0 : 2,0  
 3,0 : 3,0  
 2,5 : 0,5  
 2,5 : 1,5  
 2,5 : 2,5  
 2,5 : 3,5  
 2,0 : 1,0  
 2,0 : 2,0  
 2,0 : 3,0  
 2,0 : 4,0  
 1,5 : 0,5  
 1,5 : 1,5  
 1,5 : 2,5  
 1,5 : 3,5  
 1,5 : 4,5  
 1,0 : 1,0  
 1,0 : 2,0  
 1,0 : 3,0  
 1,0 : 4,0  
 1,0 : 5,0  
 0,5 : 1,5  
 0,5 : 2,5  
 0,5 : 3,5  
 0,5 : 4,5  
 0,5 : 5,5  
 0,0 : 0,0  
 0,0 : 1,0  
 0,0 : 2,0  
 0,0 : 3,0  
 0,0 : 4,0  
 0,0 : 5,0  
 0,0 : 6,0



4.3.5. Wykres dla informacji dotyczącej stosunków międzynarodowych w strefie E.



## B I B L I O G R A F I A

1. J. Stępak, Ewidencjonowanie faktów, wydarzeń, zjawisk i tendencji w procesach międzynarodowych, Warszawa AON 1993.
2. J. Stępak, Klasyfikacja i ocena informacji w aspekcie bezpieczeństwa międzynarodowego, Warszawa AON 1994.
3. Rzeczpospolita nr 13 z 17 stycznia 1994 r.
4. Rzeczpospolita nr 14 z 18 stycznia 1994 r.
5. Rzeczpospolita nr 15 z 19 stycznia 1994 r.
6. Rzeczpospolita nr 16 z 20 stycznia 1994 r.
7. Rzeczpospolita nr 17 z 21 stycznia 1994 r.
8. Rzeczpospolita nr 18 z 22 stycznia 1994 r.





~~05-002354-001-0~~

S/2354<sup>1</sup> \*

~~Biblioteka Główna  
Akademii Obrony Narodowej~~

~~S/2354~~



~~05-002354-001-0~~