

# AKADEMIA OBRONY NARODOWEJ

WYDZIAŁ STRATEGICZNO-OBRONNY  
KATEDRA ANALIZ I PROGNOZOWANIA OBRONNEGO

Józef STĘPAK

KLASYFIKACJA ORAZ OCENA WYDARZEŃ I FAKTÓW MIĘDZYNARODOWYCH W  
ASPEKTCIE ZAGROŻENIA BEZPIECZEŃSTWA MIĘDZYNARODOWEGO W OKRESIE  
10-15 STYCZNIA 1994 ROKU

Raport nr 2/94

1



59887

WARSZAWA


1994



AKADEMIA OBRONY NARODOWEJ

---

WYDZIAŁ STRATEGICZNO - OBRONNY  
KATEDRA ANALIZ I PROGNOZOWANIA OBRONNEGO



Józef STĘPAK

KLASYFIKACJA ORAZ OCENA WYDARZEŃ I FAKTÓW MIĘDZYNARODOWYCH W  
ASPEKTCIE ZAGROŻENIA BEZPIECZEŃSTWA MIĘDZYNARODOWEGO W OKRESIE  
10 - 15 STYCZNIA 1994 ROKU  
Raport nr 2/94


1



---

WARSZAWA

1994




## S P I S   T R E Ś C I

Wstęp.....	5
1.Klasyfikacja i ocena informacji.....	7
1.1.Klasyfikacja i ocena informacji z dnia 1994-01-10.....	7
1.2.Klasyfikacja i ocena informacji z dnia 1994-01-11.....	8
1.3.Klasyfikacja i ocena informacji z dnia 1994-01-12.....	10
1.4.Klasyfikacja i ocena informacji z dnia 1994-01-13.....	12
1.5.Klasyfikacja i ocena informacji z dnia 1994-01-14.....	13
1.6.Klasyfikacja i ocena informacji z dnia 1994-01-15.....	15
2.Zestawienie danych dotyczących nasilenia informacji.....	17
2.1.Relacje pomiędzy informacjami o znaczeniu pozytywnym i znaczeniu negatywnym.....	17
2.2.Relacje pomiędzy dniami z przewagą informacji o znaczeniu pozytywnym i negatywnym.....	18
3.Diagram wyrażający stosunek liczbowy dni z przewagą informacji o znaczeniu pozytywnym do dni z przewagą informacji o znaczeniu negatywnym.....	19
3.1.W zakresie informacji ogólnej.....	19
3.2.W zakresie informacji dotyczącej sytuacji wewnętrznej.....	20
3.3.W zakresie informacji dotyczącej stosunków międzynarodowych.....	21
4.Wykresy.....	22
4.1.Wykres dla informacji ogólnej.....	22
4.1.1.Wykres dla informacji ogólnej w strefie A.....	23
4.1.2.Wykres dla informacji ogólnej w strefie B.....	24
4.1.3.Wykres dla informacji ogólnej w strefie C.....	25
4.1.4.Wykres dla informacji ogólnej w strefie D.....	26
4.1.5.Wykres dla informacji ogólnej w strefie E.....	27
4.2.Wykres dla informacji dotyczącej sytuacji wewnętrznej.....	28
4.2.1.Wykres dla informacji dotyczącej sytuacji wewnętrznej w strefie A.....	29

4.2.2. Wykres dla informacji dotyczącej sytuacji wewnętrznej w strefie B.....	30
4.2.3. Wykres dla informacji dotyczącej sytuacji wewnętrznej w strefie C.....	31
4.2.4. Wykres dla informacji dotyczącej sytuacji wewnętrznej w strefie D.....	32
4.2.5. Wykres dla informacji dotyczącej sytuacji wewnętrznej w strefie E.....	33
4.3. Wykres dla informacji dotyczącej stosunków międzynarodowych.....	34
4.3.1. Wykres dla informacji dotyczącej stosunków międzynarodowych w strefie A.....	35
4.3.2. Wykres dla informacji dotyczącej stosunków międzynarodowych w strefie B.....	36
4.3.3. Wykres dla informacji dotyczącej stosunków międzynarodowych w strefie C.....	37
4.3.4. Wykres dla informacji dotyczącej stosunków międzynarodowych w strefie D.....	38
4.3.5. Wykres dla informacji dotyczącej stosunków międzynarodowych w strefie E.....	39
Bibliografia.....	40

Wstęp.

Codziennie agencje prasowe podają dziesiątki informacji o wydarzeniach na świecie. W każdym pakiecie informacyjnym można wydzielić zestaw informacji dotyczącej problematyki bezpieczeństwa militarnego naszego państwa widzianego w kontekście bezpieczeństwa regionalnego, kontynentalnego, subkontynentalnego i światowego. Ogólnie, informacje te mogą być określane jako korzystne lub niekorzystne dla perspektyw rozwojowych tegoż bezpieczeństwa. Przy wykorzystaniu metodyki "Ewidencjonowanie faktów, wydarzeń, zjawisk i tendencji w stosunkach międzynarodowych" oraz metodyki "Klasyfikacja i ocena faktów i wydarzeń w stosunkach międzynarodowych" została podjęta próba oceny rozwoju sytuacji międzynarodowej w aspekcie bezpieczeństwa militarnego Polski. Ocena rozwoju sytuacji międzynarodowej, której efektem finalnym są wykresy porównawcze procesów, stosunków, sytuacji, tendencji, zjawisk i problemów międzynarodowych, jest przedstawiona w postaci raportu tygodniowego (6 dni roboczych), miesięcznego (4-5 tygodni), kwartalnego (3 miesiące) i rocznego (4 kwartały). Oprócz porównań bieżących w ramach wymienionych okresów danego roku są wykonywane porównania z analogicznymi okresami roku ubiegłego. Raport zakończony jest stosownymi wnioskami końcowymi dotyczącymi rozwoju sytuacji międzynarodowej w aspekcie bezpieczeństwa międzynarodowego (w tym Polski).



## 1. Klasyfikacja i ocena informacji.

## 1.1. Klasyfikacja i ocena informacji z dnia 1994-01-10.

		+	-
A	Sytuacja ekonomiczna w Chinach	3	9
A	Działania terrorystyczne w Meksyku		3
A	Konflikt w RPA		1
	Razem strefa A	3	13
	Razem strefa B	0	0
	Razem strefa C	0	0
D	Sytuacja polityczna w Bułgarii		1
D	Sytuacja ekonomiczna w Bułgarii	1	1
D	Wojna domowa w BiH		3
	Razem strefa D	1	5
E	Tendencje ekspansjonistyczne w Rosji		1
E	Sytuacja ekonomiczna w Czechach		1
E	Sytuacja etniczna w Słowacji	1	4
	Razem strefa E	1	6
	<b>Razem sytuacja wewnętrzna</b>	<b>5</b>	<b>24</b>
A	Działalność grupy G-7	1	
A	Działalność NOPEC	9	2
A	Misja pokojowa ONZ w Somalii		1
	Razem strefa A	10	3
B	Konflikt w Turcji		2
B	Wojna Azerbejdżan - Armenia		1
B	Konflikt Syria - Izrael	1	
B	Konflikt Palestyna - Izrael	7	2
B	Działalność Rady Współpracy w Zatoce	1	
	Razem strefa B	9	5
C	Stosunki polityczne USA - Belgia	1	
C	Konflikt w Irlandii Północnej	2	2
C	Problem rozszerzenia UE	2	
C	Problem rozszerzenia NATO	8	8
C	Proces integracji Europy	12	2
C	Działalność NATO	1	1
C	Koncepcja "Partnerstwo dla pokoju"	6	2

	Razem strefa C	32	15
D	Stosunki polityczne USA - Węgry	1	
D	Stosunki polityczne Chorwacja - BiH	2	
D	Współpraca MFW - Bułgaria	1	
D	Problem przystąpienia Węgier do NATO	3	1
D	Problem rozwiązania konfliktu jugosłowiańskiego	3	
D	Działalność Grupy Wyszehradzkiej	2	3
	Razem strefa D	12	4
E	Stosunki ekonomiczne Francja - Czechy		1
	Razem strefa E	0	1
	Razem stosunki międzynarodowe	63	28
	OGÓLEM:	68	52

## 1.2. Klasyfikacja i ocena informacji z dnia 1994-01-11.

		+	-
A	Sytuacja ekonomiczna w USA	1	
A	Sytuacja polityczna w Meksyku		1
A	Konflikt w Meksyku	1	
A	Działalność terrorystyczna w Meksyku		1
A	Konflikt w Somalii	1	1
	Razem strefa A	3	3
B	Wojna domowa w Afganistanie		1
B	Sytuacja ekonomiczna w Gruzji		1
	Razem strefa B	0	2
C	Sytuacja polityczna we Włoszech		1
C	Działalność terrorystyczna we Włoszech		1
	Razem strefa C	0	2
D	Sytuacja ekonomiczna w Bułgarii	1	
D	Sytuacja polityczna w BiH	1	
	Razem Strefa D	2	0
E	Tendencje ekspansjonistyczne w Rosji		1
E	Tendencje nacjonalistyczne w Rosji		2
E	Tendencje szowinistyczne w Rosji		4

E	Sytuacja polityczna w Rosji	2	4
E	Sytuacja militarna na Ukrainie	1	
Razem strefa E		3	11
Razem sytuacja wewnętrzna		8	18
A	Współpraca OPEC - NOPEC		2
A	Działalność Banku Światowego	2	
A	Działalność OPEC	2	
A	Tendencje rozbrojeniowe na świecie	3	
Razem strefa A		7	2
B	Stosunki polityczne Pakistan - Afganistan	1	
B	Wojna Azerbejdżan - Armenia		1
B	Konflikt Palestyna - Izrael	2	
B	Misja pokojowa ONZ w Afganistanie	1	
Razem strefa B		4	1
C	Stosunki polityczne USA - Francja	1	
C	Koncepcja Pdp	8	1
C	Problem rozszerzenia NATO	4	4
C	Problem integracji europejskiej	1	1
C	Problem obecności USA w Europie	1	
C	Działalność NATO	12	2
C	Działalność UZE	2	
C	Działalność EBOR	8	1
Razem strefa C		37	9
D	Stosunki ekonomiczne Bułgaria - Węgry	1	
D	Stosunki ekonomiczne Chiny - Bułgaria	1	
D	Stosunki ekonomiczne Rosja - Bułgaria	1	
D	Stosunki polityczne Chorwacja - BiH	1	1
D	Stosunki militarne Chorwacja - BiH	1	1
D	Problem rozwiązania konfliktu jugosłowiańskiego	5	1
D	Problem przystąpienia Węgier do NATO	1	1
D	Problem przystąpienia Rumunii do NATO		1
D	Działalność Grupy Wyszehradzkiej	1	
Razem strefa D		12	5
E	Stosunki polityczne USA - Rosja		1
E	Stosunki polityczne USA - Ukraina	3	
E	Stosunki ekonomiczne USA - Ukraina	1	
E	Stosunki militarne USA - Ukraina	1	
E	Stosunki ekonomiczne Francja - Czechy	2	2
E	Stosunki ekonomiczne Bułgaria - Czechy	1	

E	Stosunki militarne Rosja - Łotwa		3
E	Stosunki ekonomiczne Indie - Polska	5	
E	Stosunki ekonomiczne Bułgaria - Polska	1	
E	Stosunki polityczne Niemcy - Polska	1	
E	Problem przystąpienia Czech do NATO	1	1
E	Problem przystąpienia Słowacji do NATO	1	1
E	Problem przystąpienia Litwy do NATO	1	
E	Problem przystąpienia Polski do NATO	5	5
Razem strefa E		23	13
Razem stosunki międzynarodowe		83	30
OGÓLEM:		91	48

## 1.3. Klasyfikacja i ocena informacji z dnia 1994-01-12.

		+	-
A	Sytuacja polityczna w RPA	3	1
Razem strefa A		3	1
B	Wojna domowa w Afganistanie		1
B	Problem uchodźców z Afganistanu		1
B	Wojna domowa w Gruzji	1	
Razem strefa B		1	2
C	Sytuacja polityczna w Wielkiej Brytanii		1
C	Konflikt w Irlandii Północnej	4	1
C	Sytuacja polityczna we Włoszech		1
C	Działalność Rady Współpr. Północnoatlant.	1	
Razem strefa C		5	3
D	Sytuacja ekonomiczna na Węgrzech	2	1
D	Sytuacja ekonomiczna w Rumunii	1	2
D	Sytuacja ekonomiczna w Bułgarii	2	1
D	Sytuacja ekonomiczna w Słowenii	3	2
D	Sytuacja ekonomiczna w Chorwacji	1	1
Razem strefa D		9	7
E	Sytuacja polityczna w Rosji	5	5
E	Sytuacja ekonomiczna w Niemczech	2	1
E	Tendencje ekstremistyczne w Niemczech		3
E	Problem rozbrojenia nuklearnego Ukrainy	2	1
E	Sytuacja ekonomiczna w Czechach	3	2

E	Sytuacja ekonomiczna w Słowacji	1	1
E	Sytuacja polityczna na Litwie		1
Razem strefa E		13	14
Razem sytuacja wewnętrzna		31	27
A	Stosunki ekonomiczne USA - Chiny	1	
Razem strefa A		1	0
B	Stosunki polityczne Iran - Afganistan	1	
B	Konflikt Palestyna - Izrael	2	2
Razem strefa B		3	2
C	Współpraca USA - UE	1	
C	Koncepcja Pdp	15	11
C	Problem rozszerzenia NATO	2	1
C	Problem rozszerzenia UE	2	
C	Działalność NATO	1	1
C	Działalność UZE	1	
C	Obecność USA w Europie	1	
Razem strefa C		23	13
D	Stosunki polityczne USA - Węgry	1	
D	Stosunki polityczne Chorwacja - BiH	2	
D	Wojna domowa w BiH		2
D	Problem przystąpienia Węgier do NATO	1	
D	Misja pokojowa ONZ w byłej Jugosławii		1
D	Działalność Grupy Wyszehradzkiej	2	
Razem strefa D		6	3
E	Stosunki polityczne USA - Ukraina	2	
E	Stosunki polityczne USA - Czechy	3	
E	Stosunki militarne USA - Czechy	1	
E	Stosunki polityczne USA - Słowacja	1	
E	Współpraca NATO - Rosja	2	
E	Stosunki militarne Rosja - Łotwa	1	4
E	Stosunki polityczne USA - Polska	2	
E	Stosunki polityczne Czechy - Polska	1	
E	Problem przystąpienia Czech do NATO	1	
E	Problem przystąpienia Słowacji do NATO	1	
E	Problem przystąpienia Polski do NATO	3	2
Razem strefa E		18	6
Razem stosunki międzynarodowe		51	24

	OGÓLEM:	82	51
--	---------	----	----

## 1.4. Klasyfikacja i ocena informacji z dnia 1994-01-13.

		+	-
A	Konflikt w Meksyku	2	
	Razem strefa A	2	0
	Razem strefa B	0	0
C	Sytuacja ekonomiczna w Wielkiej Brytanii	2	
C	Konflikt w Irlandii Północnej		2
	Razem strefa C	2	2
	Razem strefa D	0	0
E	Sytuacja polityczna w Rosji	1	2
E	Tendencje ekspansjonistyczne w Rosji		1
E	Sytuacja ekonomiczna w Niemczech		1
E	Sytuacja ekonomiczna na Ukrainie		1
E	Problem rozbrojenia nuklearnego Ukrainy	1	2
	Razem strefa E	2	7
	<b>Razem stosunki wewnętrzne</b>	<b>6</b>	<b>9</b>
A	Stosunki ekonomiczne USA - Chiny	1	1
A	Współpraca ekonomiczna WNP - USA	1	
	Razem strefa A	2	1
B	Stosunki polityczne Turcja - Gruzja	1	
B	Problem terroryzmu w subregionie światowym	1	
	Razem strefa B	2	0
C	Stosunki polityczne Chiny - Francja	4	
C	Koncepcja Pdp	7	1
C	Problem rozszerzenia NATO	1	
C	Proces integracji Europy	2	
	Razem strefa C	14	1
D	Stosunki polityczne USA - Węgry	3	
D	Stosunki polityczne USA - Bułgaria	1	
D	Wojna domowa w BiH		1

D	Problem rozwiązania konfliktu jugosłowiańskiego	2	2
D	Misja pokojowa ONZ w byłej Jugosławii	1	
D	Działalność Grupy Wyszehradzkiej	2	
Razem strefa D		9	3
E	Stosunki polityczne USA - Rosja	2	
E	Stosunki polityczne USA - Ukraina	3	
E	Stosunki ekonomiczne USA - Ukraina	1	
E	Stosunki polityczne Rosja - Ukraina	1	
E	Stosunki polityczne USA - Czechy	3	
E	Stosunki polityczne USA - Słowacja	3	
E	Stosunki polityczne USA - Polska	5	
E	Stosunki ekonomiczne Wielka Brytania - Polska	1	
E	Stosunki polityczne Rumunia - Polska	1	
E	Stosunki polityczne Niemcy - Polska	2	
E	Stosunki polityczne Litwa - Polska		1
E	Współpraca NATO - Rosja	2	1
Razem strefa E		24	2
Razem stosunki międzynarodowe		51	7
OGÓŁEM:		57	16

## 1.5. Klasyfikacja i ocena informacji z dnia 1994-01-14.

		+	-
A	Sytuacja polityczna w Meksyku	1	1
Razem strefa A		1	1
B	Problem uchodźców z Afganistanu		1
Razem strefa B		0	1
C	Konflikt w Irlandii Północnej		3
C	Sytuacja polityczna we Włoszech		1
Razem strefa C		0	4
D	Wojna domowa w BiH		2
Razem strefa D		0	2
E	Sytuacja polityczna w Rosji	1	
E	Sytuacja ekonomiczna w Rosji	1	
E	Sytuacja ekonomiczna w Czechach	1	

	Razem strefa E	3	0
	Razem sytuacja wewnętrzna	4	8
A	Stosunki ekonomiczne USA - Japonia		5
A	Tendencje rozbrojeniowe na świecie	1	
A	Tendencje do dwubiegunowego podziału świata		1
A	Działalność NOPEC		2
	Razem strefa A	1	8
	Razem strefa B	0	0
C	Współpraca Japonia - UE		5
C	Koncepcja "Partnerstwo dla pokoju"	6	2
C	Problem rozszerzenia NATO	3	
C	Problem bezpieczeństwa europejskiego	3	
C	Proces integracji europejskiej	2	
	Razem strefa C	14	7
D	Stosunki polityczne USA - Węgry	1	
D	Stosunki militarne Chorwacja - BiH		1
D	Działalność Grupy Wyszehradzkiej	1	1
D	Działalność CEFTA	1	
	Razem strefa D	3	2
E	Stosunki polityczne USA - Rosja	5	
E	Stosunki ekonomiczne USA - Rosja	5	
E	Stosunki militarne USA - Rosja	1	
E	Stosunki polityczne USA - Czechy	1	
E	Stosunki ekonomiczne USA - Czechy	1	
E	Stosunki polityczne USA - Słowacja	1	
E	Stosunki polityczne Białoruś - Litwa		1
E	Stosunki polityczne USA - Polska	1	
E	Stosunki polityczne Niemcy - Polska	5	
E	Stosunki polityczne Białoruś - Polska		1
E	Stosunki polityczne Litwa - Polska		1
E	Współpraca NATO - Rosja	1	
E	Problem przystąpienia Polski do NATO	1	
	Razem strefa E	22	3
	Razem stosunki międzynarodowe	40	20
	OGÓLEM:	44	28

## 1.6. Klasyfikacja i ocena informacji z dnia 1994-01-15.

		+	-
	Razem strefa A	0	0
	Razem strefa B	0	0
	Razem strefa C	0	0
D	Sytuacja militarna na Węgrzech	2	0
	Razem strefa D	2	0
E	Sytuacja polityczna w Rosji	3	1
E	Sytuacja ekonomiczna w Rosji	2	3
E	Tendencje ekspansjonistyczne w Rosji	2	1
E	Sytuacja polityczna na Ukrainie	1	1
E	Sytuacja etniczna na Ukrainie	1	4
E	Problem rozbrojenia nuklearnego Ukrainy	3	
E	Sytuacja polityczna na Białorusi		1
E	Problem rozbrojenia nuklearnego Białorusi	1	
E	Sytuacja etniczna w Czechach	2	3
E	Sytuacja ekonomiczna w Słowacji		1
	Razem strefa E	15	15
	Razem stosunki wewnętrzne	17	15
A	Układ NPT	2	
A	Tendencja zakazu doświadczeń z bronią jądrową	1	
A	Tendencje do robrojenia nuklearnego w świecie	1	
A	Działalność G-7	1	
A	Działalność NOPEC		1
A	Działalność OPEC	1	
	Razem strefa A	6	1
B	Stosunki polityczne USA - Syria	1	
B	Stosunki polityczne Iran - Syria	1	
B	Konflikt Palestyna - Izrael		1
B	Problem rozwiązania konfliktu bliskowschodniego		4
B	Działalność Rady Współpracy w Zatoce	1	
	Razem strefa B	3	5
C	Konflikt w Irlandii Północnej	1	1
C	Koncepcja Pdp	3	
C	Problem rozszerzenia NATO		2
C	Proces integracji Europy	2	
C	Działalność Unii Europejskiej	1	

C	Działalność NATO	1	
	Razem strefa C	8	3
D	Sytuacja ekonomiczna na Węgrzech		1
D	Wojna domowa w BiH		4
D	Działalność Grupy Wyszehradzkiej	1	1
D	Problem przystąpienia Węgier do NATO	2	
	Razem strefa D	3	6
E	Stosunki polityczne USA - Rosja	7	
E	Stosunki ekonomiczne USA - Rosja	3	
E	Stosunki militarne USA - Rosja	2	
E	Stosunki ekonomiczne Rosja - Niemcy	1	
E	Stosunki polityczne USA - Ukraina	2	
E	Stosunki polityczne Rosja - Ukraina	1	
E	Stosunki ekonomiczne Rosja - Ukraina	2	
E	Stosunki polityczne USA - Białoruś	4	
E	Stosunki ekonomiczne Wielka Brytania - Polska		1
E	Stosunki polityczne Węgry - Polska	2	
E	Stosunki ekonomiczne Węgry - Polska		1
E	Stosunki polityczne Niemcy - Polska	3	
E	Stosunki ekonomiczne Niemcy - Polska		2
E	Stosunki polityczne Słowacja - Polska	1	
E	Stosunki polityczne Litwa - Polska	1	1
	Razem strefa E	29	5
	Razem stosunki międzynarodowe	49	20
	OGÓLEM:	66	35

## 2. Zestawienie danych dotyczących nasilenia informacji.

## 2.1. Relacje pomiędzy informacjami o znaczeniu pozytywnym i znaczeniu negatywnym.

	Data											
	01.10		01.11		01.12		01.13		01.14		01.15	
	+	-	+	-	+	-	+	-	+	-	+	-
Sytuacja ogólna	68	52	91	48	82	51	57	16	44	28	66	35
Strefa A	13	16	10	5	4	1	4	1	2	9	6	1
Strefa B	9	5	4	3	4	4	2	0	0	1	3	5
Strefa C	32	15	37	11	28	16	16	3	14	11	8	3
Strefa D	13	9	14	5	15	10	9	3	3	4	5	6
Strefa E	1	7	26	24	31	20	26	9	25	3	44	20
Sytuacja wewnętrzna	5	24	8	18	31	27	6	9	4	8	17	15
Strefa A	3	13	3	3	3	1	2	0	1	1	0	0
Strefa B	0	0	0	2	1	2	0	0	0	1	0	0
Strefa C	0	0	0	2	5	3	2	2	0	4	0	0
Strefa D	1	5	2	0	9	7	0	0	0	2	2	0
Strefa E	1	6	3	11	13	14	2	7	3	0	15	15
Stosunki międzynarod.	63	28	83	30	51	24	51	7	40	20	49	20
Strefa A	10	3	7	2	1	0	2	1	1	8	6	1
Strefa B	9	5	4	1	3	2	2	0	0	0	3	5
Strefa C	32	15	37	9	23	13	14	1	14	7	8	3
Strefa D	12	4	12	5	6	3	9	3	3	2	3	6
Strefa E	0	1	23	13	18	6	24	2	22	3	29	5

2.2. Relacje pomiędzy dniami z przewagą informacji o znaczeniu pozytywnym i negatywnym.

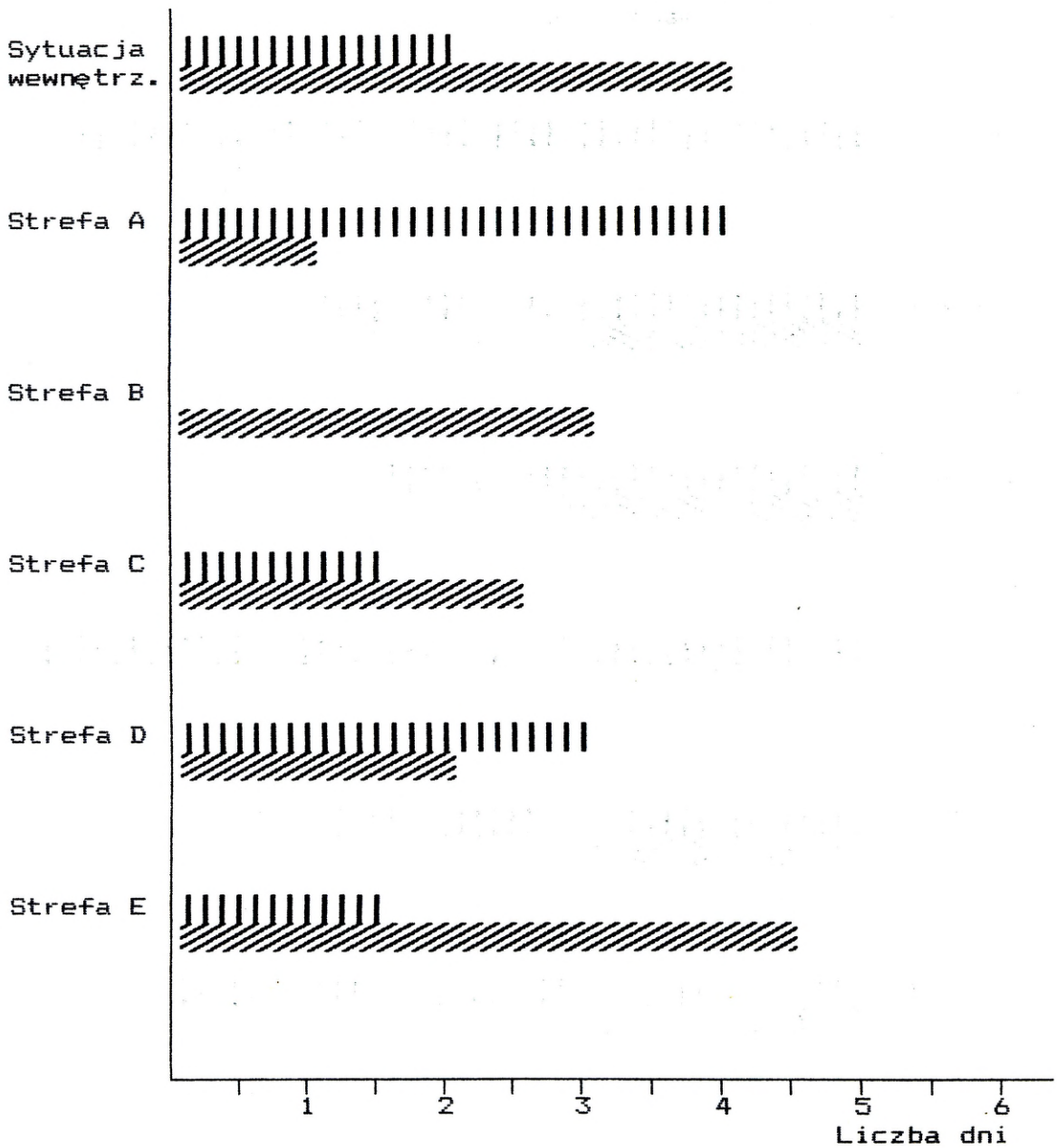
		Liczba dni	
		+	-
1	Nasilenie informacji ogólnej	6,0	0,0
2	Strefa A	4,0	2,0
3	Strefa B	3,5	2,5
4	Strefa C	6,0	0,0
5	Strefa D	4,0	2,0
6	Strefa E	5,0	1,0
7	Nasilenie informacji dot. syt. wewnętrzzn.	2,0	4,0
8	Strefa A	4,0	1,0
9	Strefa B	0,0	0,3
10	Strefa C	1,5	2,5
11	Strefa D	3,0	2,0
12	Strefa E	1,5	4,5
13	Nasilenie informacji dot. stos. międzyn.	6,0	0,0
14	Strefa A	5,0	1,0
15	Strefa B	4,0	1,0
16	Strefa C	6,0	0,0
17	Strefa D	5,0	1,0
18	Strefa E	5,0	1,0

3. Diagram wyrażający stosunek liczbowy dni z przewagą informacji o znaczeniu pozytywnym do dni z przewagą informacji o znaczeniu negatywnym.  
 3.1. W zakresie informacji ogólnej.



||||| - Dni z przewagą informacji o znaczeniu pozytywnym.  
 // // // - Dni z przewagą informacji o znaczeniu negatywnym.

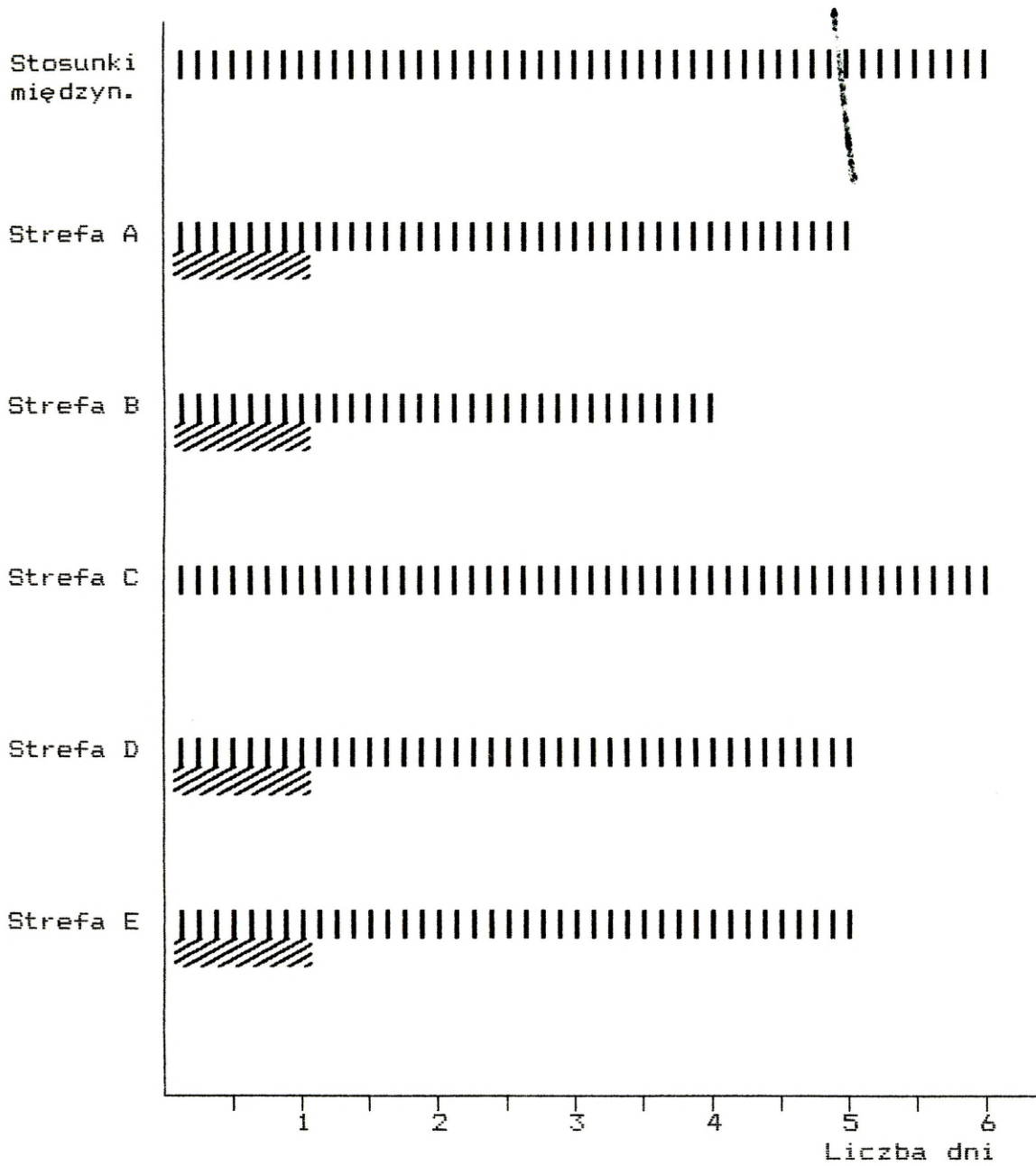
## 3.2. W zakresie informacji dotyczącej sytuacji wewnętrznej.



||||| - Dni z przewagą informacji o znaczeniu pozytywnym.

//// - Dni z przewagą informacji o znaczeniu negatywnym.

3.3.W zakresie informacji dotyczącej stosunków międzynarodowych.



||||| - Dni z przewagą informacji o znaczeniu pozytywnym.

//// - Dni z przewagą informacji o znaczeniu negatywnym.

## 4. Wykresy.

## 4.1. Wykres dla informacji ogólnej.

Stosunek

dni + do

dni -

6,0 : 0,0

5,5 : 0,5

5,0 : 1,0

5,0 : 0,0

4,5 : 1,5

4,5 : 0,5

4,0 : 2,0

4,0 : 1,0

4,0 : 0,0

3,5 : 0,5

3,5 : 1,5

3,5 : 2,5

3,0 : 1,0

3,0 : 2,0

3,0 : 3,0

2,5 : 0,5

2,5 : 1,5

2,5 : 2,5

2,5 : 3,5

2,0 : 1,0

2,0 : 2,0

2,0 : 3,0

2,0 : 4,0

1,5 : 0,5

1,5 : 1,5

1,5 : 2,5

1,5 : 3,5

1,5 : 4,5

1,0 : 1,0

1,0 : 2,0

1,0 : 3,0

1,0 : 4,0

1,0 : 5,0

0,5 : 1,5

0,5 : 2,5

0,5 : 3,5

0,5 : 4,5

0,5 : 5,5

0,0 : 0,0

0,0 : 1,0


0,0 : 2,0

0,0 : 3,0


0,0 : 4,0

0,0 : 5,0

0,0 : 6,0



## 4.1.1. Wykres dla informacji ogólnej w strefie A.




## 4.1.2. Wykres dla informacji ogólnej w strefie B.

Stosunek

dni + do

dni -

6,0 : 0,0  
 5,5 : 0,5  
 5,0 : 1,0  
 5,0 : 0,0  
 4,5 : 1,5  
 4,5 : 0,5  
 4,0 : 2,0  
 4,0 : 1,0  
 4,0 : 0,0  
 3,5 : 0,5  
 3,5 : 1,5  
 3,5 : 2,5  
 3,0 : 1,0  
 3,0 : 2,0  
 3,0 : 3,0  
 2,5 : 0,5  
 2,5 : 1,5  
 2,5 : 2,5  
 2,5 : 3,5  
 2,0 : 1,0  
 2,0 : 2,0  
 2,0 : 3,0  
 2,0 : 4,0  
 1,5 : 0,5  
 1,5 : 1,5  
 1,5 : 2,5  
 1,5 : 3,5  
 1,5 : 4,5  
 1,0 : 1,0  
 1,0 : 2,0  
 1,0 : 3,0  
 1,0 : 4,0  
 1,0 : 5,0  
 0,5 : 1,5  
 0,5 : 2,5  
 0,5 : 3,5  
 0,5 : 4,5  
 0,5 : 5,5  
 0,0 : 0,0  
 0,0 : 1,0  
 0,0 : 2,0  
 0,0 : 3,0  
 0,0 : 4,0  
 0,0 : 5,0  
 0,0 : 6,0



## 4.1.3. Wykres dla informacji ogólnej w strefie C.

Stosunek

dni + do

dni -

6,0 : 0,0

5,5 : 0,5

5,0 : 1,0

5,0 : 0,0

4,5 : 1,5

4,5 : 0,5

4,0 : 2,0

4,0 : 1,0

4,0 : 0,0

3,5 : 0,5

3,5 : 1,5

3,5 : 2,5

3,0 : 1,0

3,0 : 2,0

3,0 : 3,0

2,5 : 0,5

2,5 : 1,5

2,5 : 2,5

2,5 : 3,5

2,0 : 1,0

2,0 : 2,0

2,0 : 3,0

2,0 : 4,0

1,5 : 0,5

1,5 : 1,5

1,5 : 2,5

1,5 : 3,5

1,5 : 4,5

1,0 : 1,0

1,0 : 2,0

1,0 : 3,0

1,0 : 4,0

1,0 : 5,0

0,5 : 1,5

0,5 : 2,5

0,5 : 3,5

0,5 : 4,5

0,5 : 5,5

0,0 : 0,0

0,0 : 1,0


0,0 : 2,0

0,0 : 3,0

0,0 : 4,0

0,0 : 5,0

0,0 : 6,0



## 4.1.4. Wykres dla informacji ogólnej w strefie D.

Stosunek

dni + do

dni -

6,0 : 0,0

5,5 : 0,5

5,0 : 1,0

5,0 : 0,0

4,5 : 1,5

4,5 : 0,5

4,0 : 2,0

4,0 : 1,0

4,0 : 0,0

3,5 : 0,5

3,5 : 1,5

3,5 : 2,5

3,0 : 1,0

3,0 : 2,0

3,0 : 3,0

2,5 : 0,5

2,5 : 1,5

2,5 : 2,5

2,5 : 3,5

2,0 : 1,0

2,0 : 2,0

2,0 : 3,0

2,0 : 4,0

1,5 : 0,5

1,5 : 1,5

1,5 : 2,5

1,5 : 3,5

1,5 : 4,5

1,0 : 1,0

1,0 : 2,0

1,0 : 3,0

1,0 : 4,0

1,0 : 5,0

0,5 : 1,5

0,5 : 2,5

0,5 : 3,5

0,5 : 4,5

0,5 : 5,5

0,0 : 0,0

0,0 : 1,0


0,0 : 2,0

0,0 : 3,0


0,0 : 4,0

0,0 : 5,0

0,0 : 6,0



## 4.1.5. Wykres dla informacji ogólnej w strefie E.



## 4.2. Wykres dla informacji dotyczącej sytuacji wewnętrznej.

Stosunek

dni + do

dni -

6,0 : 0,0

5,5 : 0,5

5,0 : 1,0

5,0 : 0,0

4,5 : 1,5

4,5 : 0,5

4,0 : 2,0

4,0 : 1,0

4,0 : 0,0

3,5 : 0,5

3,5 : 1,5

3,5 : 2,5

3,0 : 1,0

3,0 : 2,0

3,0 : 3,0

2,5 : 0,5

2,5 : 1,5

2,5 : 2,5

2,5 : 3,5

2,0 : 1,0

2,0 : 2,0

2,0 : 3,0

2,0 : 4,0

1,5 : 0,5

1,5 : 1,5

1,5 : 2,5

1,5 : 3,5

1,5 : 4,5

1,0 : 1,0

1,0 : 2,0

1,0 : 3,0

1,0 : 4,0

1,0 : 5,0

0,5 : 1,5

0,5 : 2,5

0,5 : 3,5

0,5 : 4,5

0,5 : 5,5

0,0 : 0,0

0,0 : 1,0


0,0 : 2,0

0,0 : 3,0


0,0 : 4,0

0,0 : 5,0


0,0 : 6,0




## 4.2.1. Wykres dla informacji dotyczącej sytuacji wewnętrznej w strefie A.




4.2.2. Wykres dla informacji dotyczącej sytuacji wewnętrznej w strefie B.




4.2.3. Wykres dla informacji dotyczącej sytuacji wewnętrznej w strefie C.




## 4.2.4. Wykres dla informacji dotyczącej sytuacji wewnętrznej w strefie D.




4.2.5. Wykres dla informacji dotyczącej sytuacji wewnętrznej w strefie E.




4.3. Wykres dla informacji dotyczącej stosunków międzynarodowych.



4.3.1. Wykres dla informacji dotyczącej stosunków międzynarodowych w strefie A.



4.3.2. Wykres dla informacji dotyczącej stosunków międzynarodowych w strefie B.




4.3.3. Wykres dla informacji dotyczącej stosunków międzynarodowych w strefie C.

Stosunek


dni + do

dni -

6,0 : 0,0  
 5,5 : 0,5  
 5,0 : 1,0  
 5,0 : 0,0  
 4,5 : 1,5  
 4,5 : 0,5  
 4,0 : 2,0  
 4,0 : 1,0  
 4,0 : 0,0  
 3,5 : 0,5  
 3,5 : 1,5  
 3,5 : 2,5  
 3,0 : 1,0  
 3,0 : 2,0  
 3,0 : 3,0  
 2,5 : 0,5  
 2,5 : 1,5  
 2,5 : 2,5  
 2,5 : 3,5  
 2,0 : 1,0  
 2,0 : 2,0  
 2,0 : 3,0  
 2,0 : 4,0  
 1,5 : 0,5  
 1,5 : 1,5  
 1,5 : 2,5  
 1,5 : 3,5  
 1,5 : 4,5  
 1,0 : 1,0  
 1,0 : 2,0  
 1,0 : 3,0  
 1,0 : 4,0  
 1,0 : 5,0  
 0,5 : 1,5  
 0,5 : 2,5  
 0,5 : 3,5  
 0,5 : 4,5  
 0,5 : 5,5  
 0,0 : 0,0  
 0,0 : 1,0  
 0,0 : 2,0  
 0,0 : 3,0  
 0,0 : 4,0  
 0,0 : 5,0  
 0,0 : 6,0



4.3.4. Wykres dla informacji dotyczącej stosunków międzynarodowych w strefie D.



4.3.5. Wykres dla informacji dotyczącej stosunków międzynarodowych w strefie E.

Stosunek

dni + do

dni -

6,0 : 0,0 \*

5,5 : 0,5 \*

5,0 : 1,0 \*

5,0 : 0,0

4,5 : 1,5

4,5 : 0,5

4,0 : 2,0

4,0 : 1,0

4,0 : 0,0

3,5 : 0,5

3,5 : 1,5

3,5 : 2,5

3,0 : 1,0

3,0 : 2,0

3,0 : 3,0

2,5 : 0,5

2,5 : 1,5

2,5 : 2,5

2,5 : 3,5

2,0 : 1,0

2,0 : 2,0

2,0 : 3,0

2,0 : 4,0

1,5 : 0,5

1,5 : 1,5

1,5 : 2,5

1,5 : 3,5

1,5 : 4,5

1,0 : 1,0

1,0 : 2,0

1,0 : 3,0

1,0 : 4,0

1,0 : 5,0

0,5 : 1,5

0,5 : 2,5

0,5 : 3,5

0,5 : 4,5

0,5 : 5,5

0,0 : 0,0

0,0 : 1,0

0,0 : 2,0

0,0 : 3,0

0,0 : 4,0

0,0 : 5,0

0,0 : 6,0

1 5 10 15 20 25 30 35 40 45 50  
Tygodnie

## B I B L I O G R A F I A

1. J. Stępak, Ewidencjonowanie faktów, wydarzeń, zjawisk i tendencji w procesach międzynarodowych, Warszawa AON 1993.
2. J. Stępak, Klasyfikacja i ocena informacji w aspekcie bezpieczeństwa międzynarodowego, Warszawa AON 1994.
3. Rzeczpospolita nr 7 z 10 stycznia 1994 r.
4. Rzeczpospolita nr 8 z 11 stycznia 1994 r.
5. Rzeczpospolita nr 9 z 12 stycznia 1994 r.
6. Rzeczpospolita nr 10 z 13 stycznia 1994 r.
7. Rzeczpospolita nr 11 z 14 stycznia 1994 r.
8. Rzeczpospolita nr 12 z 15 stycznia 1994 r.



~~5/2342~~ 03

5/2342<sup>1</sup>\*

~~Biblioteka Główna  
Akademii Sztuki Narodowej~~

~~S/2342~~



~~05-002342-001-0~~