R G B WH GR BL Grey Scale #13 C M Y K
A 1 2 3 4 5 6 M 8 9 10 11 12 13 14 15 B 17 18 19

AKADEMIA SZTABU GENERALNEGO WP

ASG WP wewn. 3915/85

BIBLIOTEKA NAUKOWA ASG WP 2006 (III) Dział Zbiorów Specjalnych

JAWNE

Egz. nr 1

DOWODZENIE WOJSKAMI ARMII W OPERACJI

PODRĘCZNIK

Część III

Wzory dokumentów bojowych armii (pisemne)

A. Ogólne
B. Przegrupowanie
C. Operacja zaczepna

BIBLIOTEKA GŁÓWNA - ARCHIWUM
48890

WARSZAWA 1985

Colour Chart #13 Blue Cyan Green Yellow Red Magenta White 3/Color Black Inches Centimetres DANES-PICTA.COM

AKADEMIA SZTABU GENERALNEGO WP

ASG WP wewn. 3915/85



JAWNE

Egz. nr 1

DOWODZENIE WOJSKAMI ARMII W OPERACJI

PODRĘCZNIK

Część III

Wzory dokumentów bojowych armii (pisemne)

A. Ogólne
B. Przegrupowanie
C. Operacja zaczepna

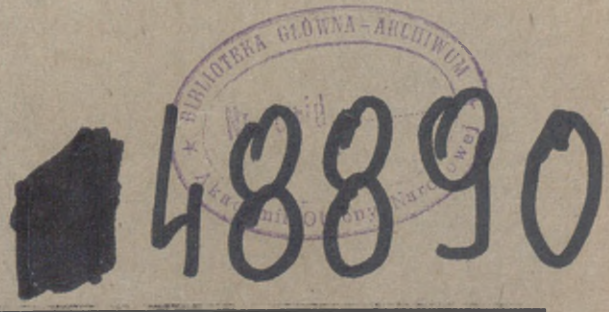

WARSZAWA 1985

AKADEMIA SZTABU GENERALNEGO WP

PRZEKLASYFIKOWANO
Protokół Nr 54305

PODSTAWA
Ustawa z dnia 22 stycznia 1999 roku
art. 86 ust. 2
(Dz.U. RP Nr 11 poz. 95)
podpis

JAWNE

[redacted]

Ega. nr ... 1

ASG WP wewn. 3915/85



DOWODZENIE WOJSKAMI ARMII W OPERACJI

Podręcznik - część III

Wzory dokumentów bojowych armii

/pisemne/

A. Ogólne
B. Przegrupowanie
C. Operacja zaczepna



WARSZAWA 1985

Niniejsze wzory dokumentów bojowych armii opracował zespół oficerów ASG WP pod kierownictwem szefa Katedry Dowodzenia płka dypl. Filipa MAJEWSKIEGO w składzie:

Wzory ogólnowojskowych dokumentów bojowych:
płk dr Stanisław OLEKSIŃSKI, płk dr Sylwester PIOTROWSKI, płk dypl. Tadeusz GALECKI, płk dypl. Tomasz BLOK, ppłk dypl. Janusz MAĆKOWIAK, ppłk dypl. Waldemar SIWIEC, ppłk dypl. Wiesław KULMA, mjr dypl. Franciszek ZAJĄCZKOWSKI, mjr dypl. Sylwester SADOWSKI, mjr mgr inż. Krzysztof CHMARRA.

Wzory bojowych dokumentów rozpoznawczych:
płk dr Janusz WIŚNIEWSKI, ppłk dypl. Wiesław STEFAŃSKI

Wzory dokumentów bojowych WRE: ppłk dr Marian KRUSZYŃSKI

Wzory dokumentów łączności: ppłk dypl. Andrzej KUKOWSKI

Wzory dokumentów bojowych dowództwa WRiA:
płk dr Stanisław OBŁUSKI, ppłk dr Mieczysław TOMAKA, ppłk dypl. Kazimierz DOBRZENIECKI

Wzory dokumentów bojowych dowództwa WOPL: ppłk dypl. Henryk KOPIJ

Wzory dokumentów bojowych WLot.: płk prof.dr hab. Jerzy MACHURA, płk dr Władysław BARTOCHA, płk dr Zdzisław KIELAN

Wzory dokumentów zabezpieczenia inżynieryjnego:
płk dr Bogusław SAGANOWSKI, płk dr Bronisław PAWŁOWSKI, ppłk dr Paweł SZUSZCZYŃSKI

Wzory dokumentów bojowych szefostwa WChem:
ppłk dypl. Andrzej ZADRĄG, ppłk dr inż. Janusz PROCYSZYN

Wzory dokumentów bojowych służb technicznych:
płk dr inż. Zenon CIEMIĘGA, płk mgr inż. Eugeniusz GIEL, płk mgr inż. Zenon KUŚ, ppłk dypl. Bogumił BANCERZ

Wzory dokumentów bojowych kwatermistrzostwa:
płk dr Mieczysław GRODZKI, płk dr Bohdan GEMBICKI, ppłk dr Zdzisław GĄGALSKI, ppłk dypl. Aleksander ŁOJKO, ppłk mgr inż. Zygmunt OSTOJSKI

Wzory dokumentów bojowych zarządu politycznego:
płk dr Zdzisław ULIASZ, płk dr Józef FEDORUK

Wzory dokumentów bojowych wydziału topograficznego:
płk dr inż. Stanisław WÒJCIK, płk dr Ryszard SOBIERAJSKI,
ppłk dr Julian SKRZYP

SPIS TREŚCI

Str.

A. DOKUMENTY OGÓLNE

Kalendarzowy plan przygotowania operacji 13
Plan rekonesansu armii 15
Plan odtwarzania zdolności bojowej wojsk armii i likwidacji skutków uderzeń broni jądrowej nieprzyjaciela 17
Protokół przyjęcia dywizji w skład armii 19
Dziennik działań bojowych 22

B. PRZEGRUPOWANIE

Wzory ogólnowojskowych dokumentów bojowych

Zarządzenie wstępne armii dla dywizji do marszu 24
Legenda do planu przegrupowania armii 25
Rozkaz operacyjny armii do przegrupowania 31
Rozkaz operacyjny armii dla dywizji do marszu 33
Legenda do planu organizacji dowodzenia wojskami armii podczas przegrupowania 35
Zarządzenie o obronie przed bronią masowego rażenia armii podczas przegrupowania 49

Wzory bojowych dokumentów rozpoznawczych

Zarządzenie rozpoznawcze dla dywizji do marszu 51
Zarządzenie bojowe dla brrel do marszu 53
Zarządzenie bojowe dla bs do marszu 55
Zarządzenie bojowe dla ebśr do marszu 57

Wzory dokumentów łączności

Legenda do planu łączności armii podczas przegrupowania 59
Zarządzenie łączności sztabu armii 63

Wzory dokumentów bojowych dowództwa WOPL

Legenda do planu użycia wojsk OPL armii podczas przegrupowania .. 68
Zarządzenie do obrony przeciwlotniczej armii 78
Zarządzenie do obrony przeciwlotniczej armii dla dywizji 85
Zarządzenie bojowe armii dla prplot 90

Wzory dokumentów zabezpieczenia inżynieryjnego

Legenda do planu użycia wojsk inżynieryjnych podczas przegrupowania armii 95

Str.

Zarządzenie zabezpieczenia inżynieryjnego armii do przegrupowania 99
Zarządzenie bojowe dla ABSap do marszu 101
Zarządzenie bojowe dla ABSap do przegrupowania sposobem kombinowanym 103
Zarządzenie bojowe dla appont do marszu 105
Zarządzenie bojowe dla ipdm do marszu 107
Zarządzenie bojowe dla abdp do przegrupowania transportem kolejowym 109

Wzory dokumentów bojowych szefostwa WChem

Legenda do planu zabezpieczenia chemicznego przegrupowania armii 111
Zarządzenie zabezpieczenia chemicznego przegrupowania armii 125

Wzory dokumentów bojowych służb technicznych

Zarządzenie zastępcy dowódcy armii ds. technicznych w sprawie przegrupowania ABR do rejonu wyjściowego 127

Wzory dokumentów bojowych kwatermistrzostwa

Rozkaz tyłowy armii do przegrupowania 130
Legenda do planu zabezpieczenia tyłowego armii podczas przegrupowania 133

Wzory dokumentów bojowych zarządu politycznego

Zarządzenie zastępcy dowódcy armii ds. politycznych na okres przegrupowania 140
Plan pracy partyjno-politycznej zarządu politycznego armii na okres przegrupowania 143

Wzory dokumentów bojowych wydziału topograficznego armii

Legenda do planu zabezpieczenia topograficznego przegrupowania armii 150

Zarządzenie szefa sztabu armii o topograficznym zabezpieczeniu przegrupowania 153
Zarządzenie szefa sztabu armii dla jednostek topograficznych na wykonanie marszu 154

C. OPERACJA ZACZEPNA

Wzory ogólnowojskowych dokumentów bojowych

Wstępne zarządzenie bojowe armii dla dywizji do natarcia 158

Str.

Rozkaz operacyjny armii do operacji zaczepnej 160
Rozkaz operacyjny armii dla dywizji do natarcia 167
Legenda do planu operacji zaczepnej armii /części operacyjnej/ ... 170
Legenda do planu udziału armii w pierwszym uderzeniu jądrowym frontu 181
Plan współdziałania wojsk armii w operacji zaczepnej 182
Legenda do planu maskowania operacyjnego armii w operacji zaczepnej 186
Legenda do planu organizacji dowodzenia wojskami armii w operacji zaczepnej 187
Legenda do planu automatyzacji dowodzenia wojskami armii w operacji zaczepnej 203
Zarządzenie o obronie przed bronią masowego rażenia armii w operacji zaczepnej 207
Zarządzenie o maskowaniu operacyjnym armii w operacji zaczepnej .. 209
Legenda do decyzji dowódcy armii o wprowadzeniu do bitwy drugiego rzutu 210
Legenda do decyzji dowódcy armii o odparciu przeciwuderzenia 213
Legenda do decyzji dowódcy armii o wprowadzeniu do działań OGM ... 216
Legenda do decyzji dowódcy armii o forsowaniu przeszkody wodnej z marszu 221
Legenda do decyzji dowódcy armii o bitwie spotkaniowej 223
Meldunek bojowy armii w operacji zaczepnej 227
Sprawozdanie operacyjne armii w operacji zaczepnej 230

Wzory bojowych dokumentów rozpoznawczych

Legenda do planu rozpoznania w operacji zaczepnej armii 233
Zarządzenie rozpoznawcze dla dywizji do natarcia 245
Zarządzenie bojowe dla brrel 249
Zarządzenie bojowe dla bs 251
Zarządzenie bojowe dla ebsr 254

Wzory dokumentów bojowych WRE

Legenda do planu walki radioelektronicznej w operacji zaczepnej armii 257
Zarządzenie o walce radioelektronicznej sztabu armii 263
Zarządzenie bojowe dla batalionu zakłóceń radiowych 265
Zarządzenie bojowe dla batalionu zakłóceń radiolokacyjnych 267

Str.

Wzory dokumentów łączności

Legenda do planu łączności armii w operacji zaczepnej 269
Zarządzenie łączności sztabu armii 274
Zarządzenie bojowe armii dla pł 279
Zarządzenie bojowe armii dla prlk 283

Wzory dokumentów bojowych dowództwa WRiA

Legenda do planu użycia WRiA w operacji zaczepnej armii 287
Zarządzenie dowódcy WRiA armii dla szefa artylerii dywizji 304
Zarządzenie bojowe dowódcy WRiA armii dla ABROT 308
Zarządzenie bojowe dowódcy WRiA armii do wprowadzenia ABAA w rejon wyjściowy 310
Zarządzenie bojowe dowódcy WRiA armii dla AGA 312
Zarządzenie bojowe dowódcy WRiA armii dla dowódcy apappano 314
Zarządzenie dowództwa WRiA armii do rozpoznania 316
Meldunek bojowy dowódcy WRiA armii 318

Wzory dokumentów bojowych dowództwa WOPL

Legenda do planu użycia wojsk OPL armii w operacji zaczepnej 320
Legenda do decyzji dowódcy wojsk OPL armii na kolejny dzień operacji 332
Zarządzenie do obrony przeciwlotniczej armii 343
Zarządzenie armii do obrony przeciwlotniczej dla dywizji 349
Zarządzenie bojowe armii dla prplot 354

Wzory dokumentów bojowych WLot

Legenda do planu użycia lotnictwa w operacji zaczepnej armii 359
Zarządzenie bojowe dowódcy wojsk lotniczych armii 363
Sprawozdanie wojsk lotniczych armii 365

Wzory dokumentów zabezpieczenia inżynieryjnego

Legenda do planu użycia wojsk inżynieryjnych w operacji zaczepnej armii 367
Zarządzenie zabezpieczenia inżynieryjnego armii do operacji zaczepnej 382
Zarządzenie bojowe dla ABSap 384
Zarządzenie bojowe dla appont 387
Zarządzenie bojowe dla ipdm 389
Zarządzenie bojowe dla abdp 391

Str.

Meldunek bojowy szefa wojsk inżynieryjnych armii 393
Sprawozdanie inżynieryjne 396

Wzory dokumentów bojowych szefostwa WChem

Legenda do planu zabezpieczenia chemicznego operacji zaczepnej armii 400
Zarządzenie zabezpieczenia chemicznego operacji zaczepnej armii . 413

Wzory dokumentów bojowych służb technicznych

Wstępne zarządzenie techniczne do operacji zaczepnej armii 417
Rozkaz techniczny armii 419
Rozkaz techniczny armii dla dywizji 424
Legenda do planu zabezpieczenia technicznego 426
Zarządzenie zastępcy dowódcy armii ds. technicznych dla ABR 437
Meldunek zastępcy dowódcy armii ds. technicznych o sytuacji technicznej 439

Wzory dokumentów bojowych kwatermistrzostwa

Wstępne zarządzenie tyłowe armii do operacji zaczepnej 443
Rozkaz tyłowy armii do operacji zaczepnej 444
Rozkaz tyłowy armii dla dywizji 448
Legenda do planu zabezpieczenia tyłowego armii w operacji zaczepnej 450
Zarządzenie kwatermistrza armii dla ABMZ 462
Zarządzenie kwatermistrza armii dla mbw 465
Zarządzenie kwatermistrza armii dla bpepid 467
Zarządzenie kwatermistrza armii dla OZM 468
Zarządzenie kwatermistrza armii dla kss 469
Zarządzenie kwatermistrza armii dla khosp 470
Zarządzenie kwatermistrza armii dla st. krwiodawstwa 471
Zarządzenie kwatermistrza armii dla bde 472

Wzory dokumentów bojowych zarządu politycznego

Zarządzenie zastępcy dowódcy armii ds. politycznych na okres operacji zaczepnej 474
Plan pracy partyjno-politycznej zarządu politycznego armii na okres operacji zaczepnej 478

Str.

Wzory dokumentów bojowych wydziału topograficznego

Legenda do planu zabezpieczenia topograficznego operacji zaczepnej armii 484
Zarządzenie szefa sztabu armii o topograficznym zabezpieczeniu operacji zaczepnej 492
Zarządzenie szefa sztabu armii dla sotg 493
Zarządzenie szefa sztabu armii dla polowej drukarni 494
Zarządzenie szefa sztabu armii dla PSM 495
Notatka wojskowo-geograficzna do operacji zaczepnej armii..... 496

A. DOKUMENTY OGÓLNE

Kalendarzowy plan przygotowania operacji

ZATWIERDZAM
DOWÓDCA ... ARMII

... /stopień, imię i nazwisko/
... /data/

KLAUZULA TAJNOŚCI
Egz.nr ...

KALENDARZOWY PLAN PRZYGOTOWANIA OPERACJI ... /rodzaj/ ... ARMII

Terminy dyrektywne: 1. Otrzymanie zadania - ...
2. Meldowanie zamiaru /decyzji/ - ...
3. Gotowość do operacji - ...

Lp.	Wyszczególnienie przedsięwzięć	Szczebel dowodzenia	Data / pora doby / godz. / Wykonawca	...					...			Uwagi
				Dzień			Noc			Dzień		
				8	9	...	19	...	...	5	...	
1.	Wypracowanie i zameldowanie dowódcy frontu /armii/ zamiaru operacji /walki/	armia	dowódca									
		dywizje	-"-									
2.	Wydanie wstępnych zarządzeń bojowych	armia	sztab									
		dywizje	-"-									
3.	Orientowanie operacyjne i wydanie wytycznych do planowania	armia	dowódca i szef sztabu									
4.	Podjęcie decyzji	armia	dowódca									
5.	Rekonesans, organizacja współdziałania i zabezpieczenia w terenie	armia	dowódca									
		dywizje	-"-									
6.	Planowanie operacji /walki/	armia	dowództwo									
		dywizje	-"-									
7.	Organizowanie operacji /walki/ na SD	armia	dowódca									
		dywizje	-"-									
8.	Kontrola z wyjazdem w teren	armia	sztab									
:	:											
...	Odwtorzenie zdolności bojowej wojsk w rejonie wyjściowym	...DZ	dowódca									
		...DPanc	-"-									
		:	-"-									
...	Rozwinięcie systemu dowodzenia	armia	szef sztabu									
...	Meldowanie dowódcy frontu /armii/ o gotowości wojsk do operacji /walki/	armia	dowódca									
		dywizje	-"-									
...	Przesunięcie i rozwinięcie ZT pierwszego rzutu operacyjnego	...DZ	dowódca									
		...DPanc	-"-									
		:	-"-									

SZEF ODDZIAŁU OPERACYJNEGO
SZTABU ... ARMII

... /stopień, imię i nazwisko/

SZEF SZTABU ... ARMII

... /stopień, imię i nazwisko/

Wydrukowano w ... egz.
Egz.nr ... - ...
Wykonał ... /stopień, nazwisko/
Druk. ... /inicjały maszynistki/ .../data/
Nr ... /ks. masz./

Plan rekonesansu armii

ZATWIERDZAM
DOWÒDCA ... ARMII
... /stopień, imię i nazwisko/
... /data/

KLAUZULA TAJNOŚCI
Egz.nr ...

PLAN REKONESANSU DOWÒDZTWA
... ARMII ... /data/

1. CEL:
   a/ ...
   b/ ...
2. ORGANIZACJA:
   a/ Skład i wyposażenie grup rekonesansowych

Nr grupy	Skład grupy	Środki		Miejsce zbiórki i termin wyjazdu	Uwagi
		transportu	łączności		

b/ Ochrona grup rekonesansowych:
Grupa nr 1 - ...
Grupa nr ... - ...

c/ Organizacja wyjazdu grup rekonesansowych:
- nr ... /podział grupy na środki transportowe i inne dane/
- nr ...

d/ Miejsce i termin meldowania dowódcy armii wyników rekonesansu:
- dowódca grupy nr ... /miejsce, termin/;
- dowódca grupy nr ...;
- ... .

3. TREŚĆ PRACY GRUPY REKONESANSOWEJ Nr ...

Nr i miejsce punktu pracy Czas pracy od ... do ...	Rozpatrywane zagadnienia	Kto melduje /omawia/	Uwagi
Nr 1 ... od ... do			

SZEF SZTABU ... ARMII

... /stopień, imię i nazwisko/

Wykonano w ... egz.
Egz.nr ... - ...
Wykonał ... /stopień, nazwisko/
Druk. ... /inicjały maszynistki/ .../data/
Nr ... /ks. masz./

Uwaga: punkty pracy poszczególnych grup rekonesansowych i drogi dojazdu do nich rysuje się na mapach roboczych uczestników rekonesansu.

KLAUZULA TAJNOŚCI
Egz.nr ...

Z A T W I E R D Z A M
DOWÓDCA ... ARMII

... /stopień, imię i nazwisko/
... /data/

P L A N

ODTWARZANIA ZDOLNOŚCI BOJOWEJ WOJSK ... ARMII I LIKWIDACJI SKUTKÓW UDERZEŃ BRONI JĄDROWEJ NIEPRZYJACIELA

CEL: - do ... /termin/ odtworzyć zdolność bojową ABROT, ... DPanc, ..., ... uprzedzając nieprzyjaciela w wykonaniu kolejnych uderzeń jądrowych i ... .

- do ... /termin/ zlikwidować skutki uderzeń broni jądrowej w wojskach armii.

Stanowiska dowodzenia, związki taktyczne, oddziały i jednostki tyłowe	Liczba i moc uderzeń jądrowych	Straty		Stan zdolności bojowej	Przedsięwzięcia, siły i środki oraz terminy wykonania						Odpowiedzialny za realizację przedsięwzięć	Termin odtworzenia zdolności i gotowości bojowej do wykonania zadań bojowych i innych zadań
		w ludziach	w uzbrojeniu i sprzęcie technicznym		Rozpoznanie rejonów uderzeń jądrowych, stref skażeń, zniszczeń, pożarów	Odtworzenie dowodzenia	Przedsięwzięcia organizacyjne	Wyprowadzenie wojsk ze stref porażeń, zatopień i pożarów	Przedsięwzięcia ratunkowo-ewakuacyjne, lokalizacja pożarów, likwidacja zawałów, odtworzenie dróg manewru	Uzupełnienie wojsk środkami materiałowymi		
1	2	3	4	5	6	7	8	9	10	11	12	13
SD... armii	...	...	samochodów - ...; AS ...; wozów dowodzenia ...; : :	Zniszczono /zdolne częściowo, utraciło zdolność bojową/	Patrol oficerski nr ... na śmigłowcu z ZSD	Dowodzenie przejmuje ZSD armii. Tworzy się SD, dla potrzeb którego wydziela się ...oficerów ...samochodów; : :	W dotychczasowej strukturze organizacyjnej	Ocalały stan osobowy i sprzęt bojowy wyprowadzić w rejon ...	Od ... ORE nr ... i ... bm ... Rożary gaszą ... /kto wykonuje/	-	Zastępca szefa sztabu armii ds.operacyjnych	Do ... odtworzenie dowodzenia. Do ... utworzenie nowego SD
SD i WSD ... DZ	...	...	samochodów ...; : :	...	Patrol oficerski nr ... na śmigłowcu	Od ... dowodzenie przekazuje się na SD ... pz.	...	...	ORE i bm dywizji	-	Dowódca ... pz	Do ...

1	2	3	4	5	6	7	8	9	10	11	12	13
						Do ... tworzy się SD na bazie ... pz.						
. . .												
ABROT	...	...	...	...drot zdolny, ...drot częściowo utracił zdolność bojową	Patrol oficerski nr ... na śmigłowcu z ZSD	...	Odtwarza się w składzie dwóch drot	...	...	Uzupełnienie: - rakiet... - paliwa...	...	...
... DPanc	...	...	wyrzut.rak - ... . - czołgów ... . - dział i moźdz. ...; . . .	... niezdolna	Patrol oficerski nr ... na śmigłowcu	Dowodzenie dywizją przekazuje się na SD ... pcz	...	Ocalałe siły dywizji wyprowadzić w rejon	...	Uzupełnienie stanu osobowego, uzbrojenia i sprzętu bojowego dokonać w okresie od...do...	Dowódca ...DPanc	Do ...
. . .												
... BMZ	...	...	Skażenie promieniotwóroze	... niezdolna	-	-	-	Rejon wyprowadzenia po przeprowadzeniu rozpoznania	-	-	Szef sztabu kwatermistrzostwa. Szef służby zdrowia	Do ...
. . .												

SZEF ODDZIAŁU OPERACYJNEGO
SZTABU ... ARMII
... /stopień, imię i nazwisko/

SZEF SZTABU ... ARMII
... /stopień, imię i nazwisko/

Wydrukowano w ... egz.
Egz.nr ... - ...
Wykonał ... /stopień, nazwisko/
Druk. ... /inicjały maszynistki/ ... /data/
Nr ... /ks.masz./

Protokół przyjęcia dywizji w skład armii

ZATWIERDZAM
DOWÓDCA ... ARMII

... /stopień, imię i nazwisko/

... /data/

KLAUZULA TAJNOŚCI
Egz.nr ...

P R O T O K Ó Ł

przyjęcia ... DZ w skład ... Armii
SD ... DZ - .....

Zgodnie z zarządzeniem nr ... dowódcy ... Frontu, komisja w składzie:

1. .....
2. .....
3. .....
4. .....
⋮

... /data/ dokonała przyjęcia ... DZ w skład ... Armii

1. Dowództwo ... DZ w składzie

Stanowisko	Stopień	Imię i nazwisko
Dowódca dywizji		
Zastępca dowódcy dywizji ds. politycznych		
Szef sztabu dywizji		
Zastępca dowódcy dywizji ds. liniowych		
Kwatermistrz dywizji		
Szef służb technicznych dywizji		
⋮		

2. Podstawowo oddziały i pododdziały, stan liczbowy i procentowy składu osobowego i podstawowych rodzajów techniki bojowej

Lp.	Oddziały i pododdziały	Stan osobowy	Czołgi	BWP	Wyrzutnie rakiet	Artyleria rakietowa	Artyleria i moździe.	Środki ppanc	Środki OPL	Śmigłowce	...

Uwaga: - w liczniku - stan liczbowy
- w mianowniku - stan procentowy w stosunku do etatu

3. Stan podstawowych rodzajów środków materiałowych

Lp.					
1.	Amunicja /jo/	strzelecka			
		artyleryjska i moździerzowa			
		czołgowa			
		przeciwpancerna			
		przeciwlotnicza			
2.	Rakiety	operacyjno-taktyczne i taktyczne			
		przeciwlotnicze /wg rodzajów/			
		PPK			
3.	MPS	paliwo rakietowe			
		benzyna samochodowa			
4.	Żywność /r/dz/				

4. Propozycje i uwagi: .....

.....

PRZEWODNICZĄCY KOMISJI

.....

DOWÓDCA ... DZ

CZŁONKOWIE

.....

.....

.....

Wydrukowano w ... egz.
Egz.nr...- ...
Wykonał ... /stopień,nazwisko/
Druk. ... /inicjały maszynistki/ .../data/
Nr ... /ks. masz./

Dziennik działań bojowych

KLAUZULA TAJNOŚCI

Egz.nr ...

DZIENNIK DZIAŁAŃ BOJOWYCH ... ARMII

Rozpoczęto ...

Zakończono ...

Data	Godz.	Zadanie lub polecenie /wydarzenie/	Kto i komu wydał	Realizacja /opis działań/	Uwagi
1	2	3	4	5	6

Uwaga: Dziennik działań bojowych sporządza się odręcznie. Rubrykę "uwagi" wykorzystuje się do wniesienia dodatkowych danych po wypełnieniu strony.

SZEF SZTABU ... ARMII

... /stopień,imię i nazwisko/

B. PRZEGRUPOWANIE

Zarządzenie wstępne armii dla dywizji do marszu

KLAUZULA TAJNOŚCI
Egz.nr ...

D O W Ò D C A ...

ZARZĄDZENIE WSTĘPNE ... ARMII nr ... . SD - ... /miejsce/. ... /data, godz./. Mapa ... /skala/, wydanie ... .

W celu terminowego rozpoczęcia i sprawnego przegrupowania wojsk armii do rejonu wyjściowego do operacji dowódca armii rozkazał:

1. Do ... /godz., data/ uzupełnić zapasy środków materiałowych, przygotować sprzęt bojowy do marszu, wyewakuować rannych, chorych i porażonych do ... /miejsce/ oraz sprzęt wymagający remontu do ... /miejsce/.

2. Do ... /godz., data/ osiągnąć gotowość do marszu po dwóch drogach, na odległość ... km, na czele sił głównych armii.

3. Rozkaz operacyjny do marszu będzie przesłany ... /termin, sposób/.

SZEF ODDZIAŁU OPERACYJNEGO SZTABU ... ARMII

... /stopień, imię i nazwisko/

SZEF SZTABU ... ARMII

... /stopień, imię i nazwisko/

Wydrukowano w ... egz.
Egz.nr ... - ...
Wykonał ... /stopień, nazwisko/
Druk. ... /inicjały maszynistki/ ... /data/
Nr ... /ks.masz./

Legenda do planu przegrupowania armii

KLAUZULA TAJNOŚCI
Egz.nr ...

L E G E N D A

do planu przegrupowania ... armii

1. WNIOSKI Z OCENY NIEPRZYJACIELA

Związki taktyczne PGA od ... /data/ realizują przedsięwzięcia operacyjnego rozwinięcia.

Na kierunku ... rozwija się ..., który może wykonać uderzenie w kierunku ... .

Od rubieży ... należy liczyć się z możliwością uderzeń lotnictwa przy wykorzystaniu systemów "PLSS".

Od rubieży ... prawdopodobne uderzenia przy wykorzystaniu systemu "AB".

W rejonach ... należy liczyć się z możliwością działania GDR.

Desanty powietrzne na rubieży rz. ... w sile ... nieprzyjaciel może wysadzić prawdopodobnie w rejonach ... .

2. CEL PRZEGRUPOWANIA

Celem przegrupowania wojsk ... A jest zajęcie do ... /data/ rejonu wyjściowego ... w gotowości do przejścia do operacji zaczepnej w kierunku ... .

3. ZAMIAR PRZEGRUPOWANIA

Przegrupowanie wojsk armii do rejonu wyjściowego wykonać w ... /czas/ po ... drogach z zachowaniem gotowości przejścia do operacji zaczepnej z marszu.

Drogi marszu: nr 1 - ...; nr - 2 ... ; ... .

Linie wyrównania: nr 1 - ... czołem sił głównych przekroczyć o ...; ... .

Odpoczynki zorganizować: ... /rodzaj, ilość i czas trwania/.

Postoje zorganizować: ... /rodzaj, ilość i czas trwania/.

Ugrupowanie marszowe ... .

Ugrupowanie armii w rejonie wyjściowym ... .

4. TABELA PRZEGRUPOWANIA

Nr drogi marszu	ZT, oddział, pododdział / długość kolumny /km/	Termin osiągania gotowości bojowej	Odległość marszu /km/	Linia /punkt/ wyjściowa /wyjściowy/ Czas przekroczenia Czołem-ogonem	Przekroczenie linii wyrównania nr ...		Przekroczenie rubieży ... /rzeki, itp./		Rejon postoju /odpoczynku/ Czas od - do	Termin zajęcia rejonu wyjściowego /ześrodkowania/	Uwagi
					Czołem	Ogonem	Ogonem	Czołem			
1	2	3	4	5	6	7	8	9	10	11	12
1.	...DZ - pk / 120	SA	450	NOWOGARD / 13N1 - 17N1	20N1	24N1	8N2	12N2	WÒLKA / 18N1-21N1 KROSNO / 23N1-7N2	18N2	
. . .											

Uwaga: W wypadku wykorzystywania programów na EMC załącza się wydruki tabel.

5. ORGANIZACJA ZABEZPIECZENIA PRZEGRUPOWANIA

a/ Rozpoznanie

Rozpoznanie nieprzyjaciela w obszarze przegrupowania wojsk ... A do rubieży ... realizują siły i środki OTK przekazując dane o nieprzyjacielu w systemie powiadamiania i ostrzegania w oparciu o system łączności stref kierowania ruchem wojsk.

Rozpoznanie nieprzyjaciela w przewidywanym pasie działania ... A prowadzą siły i środki ... A.

Główny wysiłek rozpoznania ... A skupia w czasie zajmowania rejonu wyjściowego do operacji organizując ... .

Związki taktyczne i oddziały armii główny wysiłek rozpoznania skupiają w czasie zajmowania rejonów postoju, odpoczynku dziennego /nocnego/, rejonu wyjściowego do operacji oraz podczas przekraczania rubieży rzek: ... .

b/ Obrona przed bronią masowego rażenia

Obronę wojsk przed bronią masowego rażenia podczas przegrupowania realizuje się siłami i środkami armii.

Do rubieży ... pomocy w likwidacji skutków uderzeń jądrowych udzielają ... /siły i środki OTK, zakres przedsięwzięć/.

Wykrywanie wybuchów jądrowych w rejonie wyjściowym prowadzi ... .

Całkowite zabiegi specjalne i sanitarne prowadzi ... ABChem w RZS ... .

Odkażanie umundurowania zapewnia ... na POU w rejonach ... .

Do ORE armii wydziela się ... .

Od rubieży ... wykonuje się ... /rodzaj przedsięwzięć, siły i środki/.

c/ Osłona przeciwlotnicza.

Osłonę przeciwlotniczą wojsk ... A podczas przegrupowania zapewnia się:

- w rejonach postoju, odpoczynków i wyjściowym siłami i środkami OPL ... A;
- na przeprawach przez rz. ... na drodze nr ... oraz na drodze nr ... siłami ... OPK; na drodze nr ... siłami ... prplot frontu;

- do rubieży ... siłami lotnictwa myśliwskiego OPK, od rubieży ... siłami WLF.

Bezpośrednią osłonę wojsk w czasie marszu zapewnia się etatowymi środkami związków taktycznych i oddziałów.

Powiadamianie o nieprzyjacielu powietrznym do rubieży ... - z Pł SD WOPK; od rubieży ... - Pł SD WLiOPL frontu.

d/ Ubezpieczenie

Główny wysiłek ubezpieczenia w czasie przegrupowania wojska armii skupiają podczas przekraczania rubieży ... oraz w czasie zajmowania rejonów postoju, odpoczynku i wyjściowego.

Do ubezpieczenia marszowego związki taktyczne wydzielają ... w sile ... .

W rejonach postoju /odpoczynku/ związki taktyczne organizują ... siłami ... .

e/ Zabezpieczenie inżynieryjne

Drogi przegrupowania ... A i przeprawy na obszarze PRL przygotowują i utrzymują ..., a na obszarze NRD - ... .

Wojska inżynieryjne ... A:

- prowadzą rozpoznanie inżynieryjne dróg marszu;

- dublują przedsięwzięcia w zakresie przygotowania i utrzymania dróg ... /nr/ oraz urządzania i utrzymania przepraw na rz. ... w rejonach ... ;

- prowadzą rozbudowę inżynieryjną ... /rejon i zakres prac/.

f/ Zabezpieczenie chemiczne

Rozpoznanie skażeń do rubieży rzeki ... realizują siły i środki krajowego systemu rozpoznania skażeń.

Wojska chemiczne armii prowadzą powietrzne i naziemne rozpoznanie skażeń dróg marszu od rubieży ... oraz rozpoznanie rejonów odpoczynku i wyjściowego.

Do rubieży ... powietrzne rozpoznanie skażeń prowadzi ... .

Maskowanie przepraw dymami przewiduje się siłami ... w rejonie ... od ... do ... oraz ... w rejonie ... od ... do ... .

g/ Maskowanie operacyjne

Maskowanie operacyjne przegrupowania ... A od rubieży ... realizują siły OTK w ramach systemu ... skupiając główny wysiłek w rejonach ... .

Od rubieży ... maskowanie operacyjne organizują ... .

... A do zadań maskowania operacyjnego wydziela ... organizując ... w rejonie ... .

h/ Zabezpieczenie tyłowe

Zabezpieczenie tyłowe przegrupowania realizowane będzie w oparciu o rozmieszczone wzdłuż dróg marszu elementy systemu ...

Odtwarzanie w czasie przegrupowania zużytych środków materiałowych, zwłaszcza MPS realizować w rejonie odpoczynku w ... /składy,stacje wyładowcze/.

Ewakuowanie rannych i chorych odbywać się będzie do ... /szpitale stacjonarne/.

j/ Zabezpieczenie techniczne

Załadowanie technicznych środków materiałowych ze składów stacjonarnych i stworzenia polowych składów zakończyć w terminie do ... .

Podczas przegrupowania wykorzystywać zmilitaryzowane warsztaty garnizonowe i rejonowe oraz punkty pomocy technicznej wydzielane przez ... w rejonach ... .

6. ORGANIZACJA SŁUŻBY PORZĄDKOWO-OCHRONNEJ

Służba porządkowo-ochronna realizowana jest w ramach systemu KRW na drogach nr ... siłami ...; na drogach nr ... - siłami ... .

Stanowiska kierowania SKRW - ... .

Linia rozgraniczenia między ... .

Od rubieży ... zadania służby porządkowo-ochronnej wykonują ... .

W rejonach alarmowych, postoju, odpoczynku i wyjściowym - zadania służby porządkowo-ochronnej wykonują ZT i oddziały armii własnymi siłami.

7. ORGANIZACJA DOWODZENIA

a/ Stanowiska dowodzenia:

	SD	ZSD	TSD
- do czasu rozpoczęcia marszu	...	...	...
- w czasie marszu	...	...	...
- w rejonie odpoczynku	...	...	...
- w rejonie wyjściowym	...	...	...

b/ Sygnały dowodzenia i współdziałania ... .

SZEF ODDZIAŁU OPERACYJNEGO SZTABU ... ARMII

... /stopień, imię i nazwisko/

SZEF SZTABU ... ARMII

... /stopień, imię i nazwisko/

Wydrukowano w ... egz.
Egz.nr ... - ...
Wykonał ... /stopień, nazwisko/
Druk. ... /inicjały maszynistki/ ... /data/
Nr ... /ks.masz./

Rozkaz operacyjny armii do przegrupowania

KLAUZULA TAJNOŚCI

Egz.nr ...

ROZKAZ OPERACYJNY ... ARMII nr ... . SD - ... /miejsce/.
... /data, godz./. Mapa ... /skala/, wydanie ... .

1. Związki taktyczne PGA od ... /data/ realizują przedsięwzięcia operacyjnego rozwinięcia.

Na kierunku ... rozwija się ..., który może wykonać uderzenie w kierunku ... .

Od rubieży ... należy liczyć się z uderzeniami lotnictwa przy wykorzystaniu systemów "PLSS".

Od rubieży ... prawdopodobne uderzenia przy wykorzystaniu systemu "AB".

Desanty powietrzne w sile ... nieprzyjaciel może wysadzić na rubieży rz. ... prawdopodobnie w rejonach: ... .

W rejonach: ... należy liczyć się z możliwością działania GDR.

2. ... A /... skład/ przegrupowuje się z rejonów alarmowych do rejonu wyjściowego ... i do ... zajmuje go w gotowości do przejścia do operacji zaczepnej w kierunku ... .

Drogi marszu: nr 1 - ...;

.
.
.

Linie wyrównania: nr 1 - ... .

3. Na korzyść armii wojska OPK zapewniają osłonę przeciwlotniczą na obszarze ... .

Wojska OTK utrzymują drogi marszu ... armii oraz przeprawy na rz. ... w rejonach ... i na rz. ... w rejonach ... .

W przodzie ... A /.../ organizuje obronę na rubieży ... .

Na prawo ... A przegrupowuje się do rejonu wyjściowego ... .

4. Przegrupowanie wojsk armii do rejonu wyjściowego wykonać w ... /czas/ po ... drogach z zachowaniem gotowości przejścia do operacji zaczopnej z marszu.

Drogi marszu: nr 1 - ...; nr 2 - ... .

Linie wyrównania: nr 1 - ... czołem sił głównych przekroczyć o ...; ... .

Odpoczynki organizować: ... /rodzaj, ilość i czas trwania/.

Postoje organizować: ... /rodzaj, ilość i czas trwania/.

Ugrupowanie marszowe ... .

Ugrupowanie armii w rejonie wyjściowym ... .

5. Rozkazuję:

a/ ... DZ z ... maszerować po drogach ... i do ... ześrodkować się w rejonie ... w gotowości do ... .

Odpoczynki: ... w rejonie ... od ... do ...; ... .

Postoje: ... w rejonie ... od ... do ...; ... .

Przekroczyć: linię wyjściową - ... o ...; rzekę ... o ...; linię wyrównania nr ... o ...; ... .

SD przesuwać na czole sił głównych po drodze nr ...; rozwinąć w rejonie ... .

Uwaga: w kolejnych podpunktach formułuje się podobnie jak wyżej - zadania dla pozostałych ZT, oddziałów armii.

6. Normy zużycia: rakiet plot ...; amunicji plot ... .

7. Gotowość do marszu ... .

8. SD armii maszeruje drogą nr ... za ... i rozwija się w rejonie ... od ... do ...; w rejonie ... od ... do ... .

Przekracza: linię wyjściową o ...; linię wyrównania nr ... o ...; ... .

Uwaga: treść dotyczącą sposobu przesunięcia ZSD i TSD formułuje się podobnie.

W wypadku zniszczenia SD i ZSD dowodzenie przejmuje ... .

SZEF SZTABU ... ARMII
... /stopień, imię i nazwisko/

DOWÓDCA ... ARMII
... /stopień, imię i nazwisko/

Wydrukowano w ... egz.
Egz.nr ... - ...
Wykonał ... /stopień, nazwisko/
Druk. ... /inicjały maszynistki/ ... /data/
Nr ... /ks.masz./

Rozkaz operacyjny armii dla dywizji do marszu

KLAUZULA TAJNOŚCI
Egz.nr ...

D O W Ò D C A ...

ROZKAZ OPERACYJNY ... ARMII nr ... . SD - ... /miejsce/. ... /data, godz./. Mapa ... /skala/, wydanie ... .

1. Związki taktyczne PGA od ... /data/ realizują przedsięwzięcia operacyjnego rozwinięcia.

Od rubieży ... należy liczyć się z uderzeniami lotnictwa przy wykorzystaniu systemów "PLSS".

Od rubieży ... prawdopodobne uderzenia przy wykorzystaniu systemu "AB".

Desant powietrzny w sile ... możliwy jest na rz. ... prawdopodobnie w rejonie ... .

2. ... A przegrupowuje się z rejonów alarmowych do rejonu wyjściowego ... i do ... zajmuje go w gotowości do przejścia do operacji zaczepneh w kierunku ... .

3. W przodzie związki taktyczne ... A organizują obronę na rubieży ... .

Na prawo ... DZ wykonuje marszu po drogach: ... i do ... zajmuje rejon ... .

Na lewo ... DZ wykonuje marsz po drogach: ... i do ... zajmuje rejon ... .

4. ... DZ z ... wykonać marsz po drogach: nr ... - ... i nr ... - ... i do ... zająć rejon ... .

Przekroczyć:

- linię wyjściową - ... o ...;
- linię wyrównania nr - ... o ...;
- rz. ... o ... .

Odpoczynki: ... w rejonie ... od ... do ...; ... .

Postoje: ... w rejonie ... od ... do ...; ... .

SD - przesuwać na czele sił głównych po drodze nr ...; rozwinąć w rejonie ... .

Gotowość do marszu ... .

5. Na korzyść ... DZ:

- osłonę przeciwlotniczą podczas marszu zapewniają ...; w rejonach przepraw - ... ;

- przeprawy mostowe na rz. ... utrzymują ... .

6. SD armii maszeruje po drodze nr ... za ... i rozwija się w rejonie ... od ... do ...; w rejonie ... od ... do ... .

W wypadku zniszczenia SD i ZSD dowodzenie przejmuje dowódca ... DZ.

SZEF SZTABU ... ARMII — DOWÓDCA ... ARMII

... /stopień, imię i nazwisko/ — ... /stopień, imię i nazwisko/

Wydrukowano w ... egz.
Egz.nr ... - ...
Wykonał ... /stopień nazwisko/
Druk. ... /inicjały maszynistki/ ... /data/
Nr ... /ks.masz./

Legenda do planu organizacji dowodzenia wojskami armii podczas przegrupowania

KLAUZULA TAJNOŚCI
Egz.nr ...

L E G E N D A

do planu organizacji dowodzenia wojskami 3 Armii podczas przegrupowania

I. ZASADNICZE ZADANIA SYSTEMU DOWODZENIA 3 ARMII

1. Zadania w zakresie dowodzenia i łączności w czasie osiągania wyższych stanów gotowości bojowej

Bezkolizyjne i terminowe wydzielenie dowództwa 3A z dowództwa ... Okręgu Wojskowego czasu "P" oraz sprawne i wyprzedzające - w stosunku do wojsk armii - rozwinięcie wojennego systemu dowodzenia.

Utrzymanie ścisłej współpracy i ciągłego współdziałania dowództwa 3A z dowództwem ... OW z chwilą wprowadzenia podwyższonej gotowości bojowej realizuje się poprzez wydzielenie z dowództwa armii i skierowanie do dowództwa OW grupy operacyjnej w składzie ... oficerów. Grupę tą wyposażyć w: ... .

Ciągłe kierowanie przebiegiem mobilizacyjnego rozwinięcia wojsk armii oraz przechodzeniem wojsk do zapasowych i zasadniczych rejonów alarmowych, a także dokonywanie bieżącej korekty planu mobilizacyjnego rozwinięcia wojsk, planu ich przegrupowania i planu operacji zaczepnej armii.

Zachowanie ciągłości i trwałości dowodzenia wojskami armii głównie przez utrzymanie dowództwa armii w odpowiednim stopniu gotowości bojowej i wysokiej sprawności systemu łączności, włącznie z zapewnieniem niezawodności użytkowej systemu alarmowego.

2. Rozwinięcie wojennego systemu stanowisk dowodzenia armii i ich przegrupowanie do rejonu wyjściowego

ZSD w ... godz. po otrzymaniu sygnału, przegrupować do rejonu ..., w którym po upływie ... godz. osiągnąć gotowość do pracy. Następnie po drodze marszu nr ... do N ... przegrupować go do rejonu ..., w którym po upływie ... godzin osiągnąć gotowość do pracy.

SD w ... godz. po otrzymaniu sygnału, przegrupować do rejonu ..., w którym po upływie ... godz. osiągnąć gotowość do pracy. Następnie po drodze marszu nr ... do N ... przegrupować go do rejonu ..., w którym po upływie ... godz. osiągnąć gotowość do przejmowania dowodzenia wojskami zbliżającymi się do rejonu wyjściowego.

TSD w ... godz., po otrzymaniu sygnału, przegrupować do rejonu ..., w którym po upływie ... godzin osiągnąć gotowość do pracy. Następnie po przegrupowaniu po drodze marszu nr ... do N rozwinąć w rejonie ... .

Mieć w gotowości grupę operacyjną do przejęcia dowodzenia nowo podporządkowanym ... i utrzymania z nim ciągłości dowodzenia.

Dla zapewnienia sprawnego marszu stanowisk dowodzenia oraz warunków bezpieczeństwa na drogach ich marszu mieć rozwiniętą służbę porządkowo-ochronną. Ponadto rozwijanie stanowisk dowodzenia dokonywać w rejonach uprzednio rozpoznanych.

3. Zasadnicze zadania wojsk łączności dla zapewnienia dowodzenia wojskami armii w czasie przegrupowania

Dowodzenie wojskami w czasie osiągania pełnej gotowości bojowej i podczas przegrupowania - na obszarze własnego kraju - realizować głównie w oparciu o stacjonarny system łączności.

Z posiadanych sił i środków łączności zorganizować i mieć w gotowości do jednoczesnego rozwinięcia cztery węzły łączności, w tym dla potrzeb SD i ZSD - trzy węzły łączności i jeden dla potrzeb TSD. Ponadto mieć siły i środki dla potrzeb WPD.

Mieć w gotowości do wykorzystania ... osi i kierunków radioliniowo-przewodowych, ... sieci i kierunków radiowych oraz organa wojskowej poczty polowej. Siłami tymi zabezpieczyć terminowe przekazywanie rozkazów, zarządzeń, wytycznych i komend podczas osiągania wyższych stanów gotowości bojowej i przegrupowania wojsk armii do rejonu wyjściowego .

W czasie operacyjnego rozwinięcia wojsk armii posiadać ciągłą łączność ze sztabem ... OW, Sztabem Generalnym WP i dowództwem frontu. Ponadto w tym okresie mieć zapewnioną łączność z okręgową grupą kierowania ruchem wojsk i komendami stref kierowania ruchem wojsk, jak też łączność współdziałania z dowództwem ... KOPK oraz siłami i środkami OTK.

Posiadać niezbędne siły i środki łączności dla potrzeb grupy operacyjnej wysyłanej w celu przejęcia dowodzenia nowo podporządkowaną ... oraz dla potrzeb grupy operacyjnej kierowanej do ... /wojsk sojuszniczych/.

Zabezpieczyć ciągłość powiadamiania wojsk o środkach napadu powietrznego nieprzyjaciela oraz promieniotwórczym, chemicznym i biologicznym skażeniu terenu.

4. Główne źródła napływu informacji oraz czas i sposób ich przekazywania

Źródło informacji	Czas /termin/ otrzymywania informacji	Forma i sposób przekazywania - otrzymywania informacji
1	2	3
Sztab Generalny WP	- według uznania	Dyrektywy i rozkazy operacyjne: - styczność osobista oficerów; - organa wojskowej poczty polowej. Rozkazy, zarządzenia, wytyczne, komunikaty ...: - styczność osobista oficerów; - techniczne środki łączności; - maszynowe nośniki informacji; - organa wojskowej poczty polowej.
Dowództwo Frontu ...	- według uznania	Dyrektywy i rozkazy operacyjne: - styczność osobista oficerów; - organa wojskowej poczty polowej. Rozkazy, zarządzenia, komunikaty...: - styczność osobista oficerów; - techniczne środki łączności; - maszynowe nośniki informacji; - organa wojskowej poczty polowej.
Dowództwo ...Okręgu Wojskowego	- ... razy na dobę /.../ - w miarę potrzeb	Terminowe meldunki: - techniczne środki łączności; - organa wojskowej poczty polowej; - styczność osobista oficerów. Komunikaty i doraźne meldunki: - techniczne środki łączności; - organa wojskowej poczty polowej.

1	2	3
Dowództwa podległych ZT i ...	- ... razy na dobę /.../	Terminowe meldunki bojowe: - techniczne środki łączności; - organa wojskowej poczty polowej.
	- raz na dobę /.../	Sprawozdanie operacyjne: - organa wojskowej poczty polowej.
	- w miarę potrzeb	Doraźne meldunki bojowe: - techniczne środki łączności.
	- dwa razy na dobę /.../	Zapotrzebowanie na wiadomości: - techniczne środki łączności; - organa wojskowej poczty polowej.
	- ...	
Dowództwo ... /OPK, sąsiad, itp./	- ... razy na dobę	Wymiana informacji o sytuacji - techniczne środki łączności.
	- ...	...
:		

II. DOWODZENIE WOJSKAMI ZA W CZASIE OPERACYJNEGO ROZWINIĘCIA

1. Dowodzenie wojskami ZA w czasie osiągania pełnej gotowości bojowej i przegrupowania do rejonu wyjściowego

W okresie osiągania pełnej gotowości bojowej główną uwagę należy zwrócić na terminowe przekazywanie odpowiednich sygnałów, rozkazów i komend oraz otrzymanie potwierdzeń od podległych wojsk o otrzymaniu, zrozumieniu i przystąpieniu do wykonywania tych poleceń. Szczególną uwagę skupia się również na terminowe otrzymywanie od podległych wojsk meldunków o przebiegu osiągania pełnej gotowości bojowej oraz bezwłoczne ich moldowanie w wypadku powstania zakłóceń w przebiegu mobilizacji. Powstałe zakłócenia w osiąganiu przez wojska gotowości bojowej - stosownie do nakazanego stanu - natychmiast usuwa się wykorzystując do tego celu głównie sztab ... OW, terenowe sztaby i inne organa wojskowe oraz stosowną terenową administrację państwową.

Dowodzenie wojskami armii do czasu opuszczenia przez nie ... Okręgu Wojskowego realizuje się zgodnie z uprzednio opracowanymi dokumentami dyrektywnymi. Kierowanie wojskami armii podczas

osiąganie przez nie pełnej gotowości bojowej i przegrupowania realizuje się z SD 3A rozwiniętego w rejonie ..., a następnie z jej ZSD rozwiniętego w rejonie ... . W czasie podchodzenia wojsk armii do rejonu wyjściowego dowodzenie nimi przejmuje SD rozwinięte w rejonie ... .

2. Dowodzenie wojskami 3A w okresie prowadzenia operacji przeciwpowietrznej

Do czasu rozwinięcia systemu dowodzenia WOPL 3A, dowodzenie wojskami OPL w okresie prowadzenia operacji przeciwpowietrznej realizuje się:

a/ Na obszarze PRL - bezpośrednio oddziałami OPL z Pł SD OPK, na terenie którego znajduje się zgodnie z opracowanym planem współdziałania wojsk OPL 3A z wojskami OPK;

b/ Na obszarze NRD - poprzez GO frontu ... rozwiniętą przy SD dowódcy ... dywizji obrony powietrznej NAL, w rejonie ..., która powiadamia oraz przekazuje komendy i zadania stawiane przez dowódcę dywizji OP NAL.

Po rozwinięciu systemu dowodzenia WOPL 3A, dowodzenie wojskami OPL realizuje dowódca WOPL z Pł SD lotnictwa i OPL 3A.

III. PRZEDSIĘWZIĘCIA ZWIĄZANE Z ODTWARZANIEM SYSTEMU DOWODZENIA 3ARMII

Lp.	Nazwa przedsięwzięcia	Sposób realizacji przedsięwzięcia	Wykonawca	Termin realizacji przedsięwzięcia	Uwagi
1	2	3	4	5	6
1.	Zebranie danych o uderzeniach bronią jądrową nieprzyjaciela i ocena stopnia naruszenia systemu dowodzenia 3A	- wykorzystanie technicznych środków łączności; - wysyłanie oficerów lub grup operacyjnych do rejonów uderzeń bronią jądrową; - siły i środki rozpoznania, a głównie rozpoznania skażeń i inżynieryjnego; - prognozowanie strat; - informacje od: sztabu ...OW, terenowych sztabów wojskowych, Sztabu Gen.WP i dowództwa frontu oraz sąsiadów.	- szef sztabu, szefowie oddziałów sztabu, dowódcy i szefowie rodzajów wojsk i służb; - oficerowie kierunkowi; - SOAS i ROO; - dowódcy organów rozpoznania, grup operacyjnych i wyznaczeni oficerowie	Bezpośrednio po uderzeniach nieprzyjaciela - do ...	
2.	Określenie, które stanowiska dowodzenia zostały: - zniszczone; - obezwładnione i nie mogą sprawować dowodzenia; - częściowo obezwładnione i mogą sprawować dowodzenie	- meldunki od: podwładnych, grup operacyjnych i wysyłanych oficerów; - dane z rozpoznania; - meldunki od dowódców i szefów rodzajów wojsk i służb; - informacje od: ... OW, terenowych sztabów wojskowych, przełożonego i sąsiadów.	- szef sztabu i oddział operacyjny; - oficerowie kierunkowi; - dowódcy i szefowie rodzajów wojsk i służb	Po zebraniu meldunków i dokonaniu oceny sytuacji do ...	
3.	Ustalenie stanowisk dowodzenia, które mogą przejąć dowodzenie w miejsce zniszczonych i obezwładnionych.	- ocena możliwości przejęcia dowodzenia przez ocalałe stanowiska dowodzenia, z uwzględnieniem stopnia przygotowania organów dowodzenia i ich aktualnego położenia	- dowódca i szef sztabu armii; - szefowie oddziałów sztabu armii oraz dowódcy i szefowie rodzajów wojsk i służb.	Po ustaleniu stanowisk dowodzenia, które zachowały zdolność dowodzenia - do ...	

1	2	3	4	5	6
4.	Wysyłanie grup operacyjnych dla przejęcia dowodzenia ... ZT /.../	- aktualizacja składu osobowego grup operacyjnych i ich wyposażenia; - postawienie zadań grupom operacyjnym.	- dowódca lub szef sztabu armii; - szef wojsk łączności armii.	Po powzięciu decyzji przez dowódcę armii: - ... ZT do ... - ... do ...	
5.	Ustalenie strat w ludziach i technicznych środkach dowodzenia oraz ocena ich wpływu na realizację zadań dowodzenia przez poszczególne dowództwa	- meldunki od podwładnych o stratach w ludziach i sprzęcie dowodzenia; - ocena wpływu strat w ludziach i technicznych środkach dowodzenia na możliwości realizacji zadań dowodzenia przez poszczególne dowództwa; - manewr technicznymi środkami dowodzenia; - ocena możliwości uzupełnienia stanów osobowych dowództw.	- szef sztabu; - szefowie oddziałów sztabu; - szef oddziału kadr; - dowódcy i szefowie rodzajów wojsk i służb; - oficerowie kierunkowi	- w ogólnowojskowych ZT i oddziałach do ...; - w WRiA do ...; - w WOPL do ...; - w WInż. do ...; - w WŁącz. do ...; - w WChem. do ...; w ... do ...	
6.	Manewr stanowiskami dowodzenia i przesunięcie ich do nowych rejonów	- ocena sytuacji i wybór nowych rejonów rozmieszczenia stanowisk dowodzenia; - wydanie odpowiednich rozkazów lub zarządzeń; - praca grup rekonesansowych i przesunięcie stanowisk dowodzenia do nowych rejonów.	- dowódca i szef sztabu armii oraz dowódcy i szefowie sztabów podległych wojsk	- SD 3A do ...; - ZSD 3A do ...; - TSD 3A do ...; - w ... DZ do ...; - w ... do	

IV. PRZEDSIĘWZIĘCIA W ZAKRESIE OCHRONY INFORMACJI

Z zamiarem dowódcy armii o przegrupowaniu wojsk zapoznać ..., a decyzję i plan przegrupowania wojsk w pełnym zakresie można podawać do wiadomości ... .

W okresie przegrupowania wojsk armii do rejonu wyjściowego od ... do ... zrezygnować i zabronić wykorzystywania radiostacji do przekazywania informacji, oprócz sygnałów dowodzenia i współdziałania.

Rejony rozmieszczenia i terminy rozwinięcia stanowisk dowodzenia armii podać do wiadomości ... .

Podczas przegrupowania wojsk stosować następujące dokumenty kodowe:

- ... od ... do ...;
- ... od ... do ... .

V. ORGANIZACJA SŁUŻBY PORZĄDKOWO-OCHRONNEJ

Służbę porządkowo-ochronną każdego stanowiska dowodzenia ZA organizować przy wykorzystaniu etatowych sił i środków. Ponadto dla ... w okresie od ... do ... przydziela się ... .

Ubezpieczenie zasadniczej części składu operacyjnego SD armii podczas przesunięcia na ZSD oraz bezpośrednią ochronę kierowniczych osób funkcyjnych realizować siłami i środkami zabezpieczenia ogólnego stanowiska dowodzenia. Za realizację powyższego odpowiada ... .

Ubezpieczenie poszczególnych części i elementów stanowisk dowodzenia i wykonujących samodzielnie marsz do rejonu rozwinięcia, organizować przy wykorzystaniu sił i środków zabezpieczenia ogólnego i ich własnych.

Zadania w zakresie regulacji ruchu dla potrzeb stanowisk dowodzenia ZA i ich elementów, realizować etatowymi siłami i środkami dowództwa armii. Ponadto do tych zadań wykorzystywać regulację ruchu zorganizowaną dla potrzeb przegrupowania wojsk armii oraz przewodników w czasie wchodzenia SD, ZSD i TSD do rejonów rozmieszczenia i ich zajmowania.

VI. SKŁAD OSOBOWY STANOWISK I PUNKTÓW DOWODZENIA ZA

| Lp. | Wyszczególnienie | Stan osobowy | Stanowisko dowodzenia | | |

VII. CZAS GOTOWOŚCI DO PRACY SD, ZSD, TSD, ... W KOLEJNYCH REJONACH ROZMIESZCZENIA

Rejon rozmieszczenia - planowany				Odległość /w km/					Średnie tempo przegrupowania /w km/h/					Czas niezbędny na przegrupowanie do nowego rejonu					Czas gotowości do pracy w nowym rejonie				
				między:		do planowanego rejonu rozmieszczenia			Zasadniczej części składu operac.					Zasadniczej części składu operacyj.					Zasadniczej części składu operacyj.				
SD	ZSD	TSD	...	SD-ZSD	...	SD	ZSD	TSD		SD	ZSD	TSD	...		SD	ZSD	TSD	...		SD	ZSD	TSD	...

VIII. ROZLICZENIE SIŁ I ŚRODKÓW DO ROZBUDOWY INŻYNIERYJNEJ REJONU ROZMIESZCZENIA STANOWISK I PUNKTÓW DOWODZENIA

Lp.	Wyszczególnienie	SD	...	ZSD	...	TSD	...	...	...	...
		.../rejon rozmieszczenia/, wykonawca i czas realizacji		.../rejon rozmieszczenia/, wykonawca i czas realizacji		.../rejon rozmieszczenia/, wykonawca i czas realizacji				
1.	Wykonanie szczelin OPL.	Obsługi środków dowodzenia i ... do ...		Obsługi środków dowodzenia i ... do ...		Obsługi środków dowodzenia i ... do ...				
2.	Zabezpieczenie drogowe:									
	- zabezpieczenie dróg dojazdu do rejonu rozmieszczenia i wyjazdu z niego;	..., do ...		..., do ...		..., do ...				
	- zabezpieczenie dróg wewnątrz rejonu rozmieszczenia stanowiska dowodzenia;	..., do ...		..., do ...		..., do ...				
	- zabezpieczenie dróg dojazdu do rejonu zapasowego	..., do ...		..., do ...		..., do ...				
	- zabezpieczenie dróg marszu	..., do ...		..., do ...		..., do ...				
3.	Wykonanie wykopów dla:									
	- centrum dowodzenia bojowego;	..., do ...		..., do ...		..., do ...				
	:									
4.	Wykonanie schronów dla ludzi	..., do ...		..., do ...		..., do ...				
	...									

IX. TABELA TERMINÓW SKŁADANIA MELDUNKÓW I SPRAWOZDAŃ ORAZ PRZEKAZYWANIA ZADAŃ BOJOWYCH I ROZKAZÓW

Lp.	Wyszczególnienie	Sztab 3A				Sztaby podległych ZT, sztab OW i ...				Uwagi
		Adresat	Czas		Forma i sposób przekazania	Adresat	Czas		Forma i sposób przekazania	
1.	Terminowe meldunki o sytuacji	Sztab Gen. WP / Sztab frontu	z sytuacji o ...	do ...	pisemnie, kurierem	Sztab 3A	z sytuacji o ... do ...	z sytuacji o ... do ...	pisemnie kurierem	
2.	Meldunki doraźne	Sztab Gen. WP / Sztab frontu	według uznania		pisemnie albo graficznie, kurierem lub przez techniczne środki łączności	Sztab 3A	według uznania		pisemnie albo graficznie, kurierem lub przez techniczne środki łączności	
3.	Sprawozdania	Sztab Gen. WP / Sztab frontu	z sytuacji o ...	do ...	pisemnie lub graficznie, kurierem	Sztab 3A	z sytuacji o ... do ...		pisemnie lub graficznie, kurierem	
4.	Zapotrzebowania na wiadomości	Sztab frontu		do ...	pisemnie, kurierem lub przez techniczne środki łączności	Sztab 3A	do ...		pisemnie, kurierem lub przez techniczne środki łączności	
5.	Zadania do działań na kolejny dzień	ZT, ...	w zależności od potrzeb		przez techniczne środki łączności pisemnie, kurierem					
	⋮									

X. TABELA SYGNAŁÓW DOWODZENIA I WSPÓŁDZIAŁANIA

Treść sygnału	Sygnał			Uwagi
	fonem	kluczem	świetlny	

SZEF ODDZIAŁU OPERACYJNEGO
SZTABU 3 ARMII

... /stopień,imię i nazwisko/

Wykonano w ... egz.
Egz.nr ... - ...
Wykonał ... /stopień, nazwisko/
Druk. .../inicjały maszynistki/.../data/
Nr ... /ks.masz./

Zarządzenie o obronie przed bronią masowego rażenia armii podczas przegrupowania

KLAUZULA TAJNOŚCI
Egz.nr ...

D O W Ò D C A ...

ZARZĄDZENIE O OBRONIE PRZED BRONIĄ MASOWEGO RAŻENIA ... ARMII nr ... . SD - ... /miejsce/..... /data, godz./. Mapa ... /skala/, wydanie ... .

1. Nieprzyjaciel od ... realizuje przedsięwzięcia przygotowawcze do zastosowania broni masowego rażenia.

Na wojska armii od rubieży ... może wykonywać uderzenia ... siłami ... przy zastosowaniu ...; od rubieży ... prawdopodobne uderzenia ... siłami ... przy zastosowaniu ... .

Największe zagrożenie użycia przez nieprzyjaciela broni jądrowej istnieje podczas przekraczania rubieży rz. ... .

2. Na korzyść dywizji na obszarze ... wykrywanie wybuchów jądrowych i skażeń realizowane jest w ramach krajowego systemu wykrywania skażeń za pośrednictwem ... oraz ..., a ponadto w ramach systemu wykrywania wybuchów jądrowych i skażeń ... .

Rozpoznanie skażeń do rubieży ... realizują ... /siły i środki/.

Od rubieży ... zadania rozpoznania skażeń realizują ... /siły i środki/.

Od rubieży ... zadania rozpoznania skażeń realizuje armia siłami ... skupiając główny wysiłek w rejonie ... .

Pomocy w zakresie likwidacji skutków uderzeń BMR nieprzyjaciela udzielają siły i środki OTK do rubieży ... .

Od rubieży ... na korzyść dywizji przewiduje się wykorzystanie ORE armii.

3. Dowódca 3A rozkazał:

- rozpoznanie naziemne i powietrzne dróg marszu oraz rejonów postoju, odpoczynku i wyjściowego prowadzić własnymi siłami;
- w rejonach dziennych /nocnych/ odpoczynków oraz w rejonie wyjściowym wykonywać prace fortyfikacyjne przez cały okres przebywania;
- w czasie postojów przestrzegać zasad maskowania i rozśrodkowania;
- podległe oddziały i pododdziały uprzedzać o zagrożeniu użyciem BMR przez nieprzyjaciela oraz o własnych uderzeniach jądrowych i skażeniach w sieci ...;
- do ... przeprowadzić szczepienia ochronne; preparaty radiochronne wydać w terminie do ...;
- do ustalenia skutków użycia BMR przez nieprzyjaciela wydzielić patrol na śmigłowcu;
- ściśle przestrzegać kontroli napromienienia stanu osobowego; po jednorazowym napromienieniu oddziału dawką 100 rentgenów - meldować natychmiast poza kolejnością;
- do prowadzenia likwidacji skutków uderzeń BMR przez nieprzyjaciela wydzielić w dywizji - ORE, w pułkach - GRE.

4. Sygnały:

- uprzedzenie o zagrożeniu napadem jądrowym ...;
- uprzedzenie o zagrożeniu skażeniami ...;
- alarm o skażeniach ...;
- odwołanie alarmu ... .

5. Meldunki przesyłać:

- o użyciu na wojska broni masowego rażenia;

.
.
.

SZEF ODDZIAŁU OPERACYJNEGO
SZTABU ... ARMII

... /stopień, imię i nazwisko/

SZEF SZTABU ... ARMII

... /stopień, imię i nazwisko/

Wydrukowano w ... egz.
Egz.nr ... - ...
Wykonał ... /stopień, nazwisko/
Druk. ... /inicjały maszynistki/ ... /data/
Nr ... /ks.masz./

Zarządzenie rozpoznawcze dla
DZ/DPanc/ do marszu

KLAUZULA TAJNOŚCI

Egz. nr ...

SZEF SZTABU ... DZ/DPanc/

ZARZĄDZENIE ROZPOZNAWCZE SZTABU ... A nr ... SD ... /miejsce/, .../godz,data/. Mapa ... /skala/, wydanie ... .

1. Nieprzyjaciel prowadzi ... /rodzaj działań/ na rubieży /kierunku/ ... .
Stwierdzono ... w rejonach /na rubieży/ ... .
Istnieje możliwość działania ... w rejonie oraz wykonania uderzeń ... i ... podczas przekraczania rejonu /rubieży/... itp.

2. W związku z przewidywanym marszem dowódca

r o z k a z a ł:

- rozpoznanie zorganizować i prowadzić w pasie /na kierunku/ ... skupiając główny wysiłek na ... /obiekty, rejony, rubieże, kierunki/ z zadaniem:
  - ustalić i rozpoznać strefy /rejony, odcinki/ skażeń terenu środkami promieniotwórczymi, chemicznymi i biologicznymi;
  - ustalić i rozpoznać stopień dokonywanych przez nieprzyjaciela zniszczeń dróg i obiektów komunikacyjnych, szczególnie na rubieżach /w rejonach/ ... ;
  - ustalić rejony pól minowych i zapór inżynieryjnych nieprzyjaciela na drogach marszu wojsk zwracając szczególną uwagę na rejony ... ;
  - ustalić dogodne drogi /kierunki/ obejścia terenu skażonego, pól minowych i zapór inżynieryjno-saperskich nieprzyjaciela;
  - rozpoznać rejon długiego odpoczynku oraz wyjściowy;
  - rozpoznać rubieże planowego /możliwego/ rozwinięcia wojsk do walki;
  - ustalić rejony wysadzenia przez nieprzyjaciela desantu powietrznego i GDR oraz śledzić ich działania na drogach marszu wojsk szczególnie na rubieży /kierunku, w rejonie/ ... ;
  - ustalić dogodne miejsca pokonywania przeszkód wodnych w rejonach /na odcinku/ ... ;
  - śledzić działania lotnictwa uderzeniowego i rozpoznawczego nieprzyjaciela;
  - itp.

Rejony szczególnego zainteresowania:

- nr 1 ...
- nr 2 ...
- nr 3 ...

3. W tym celu:

- do prowadzenia rozpoznania dróg wydzielić ... SPR/OR/;
- linię /punkt/ wyjściową przekroczyć o ... /godz,data/;
- rozpoznanie powietrzne /śmigłowcowe/ prowadzić na kierunku /w rejonach, na rubieżach/ ... siłami ... ;
- po osiągnięciu rejonu wyjściowego /ześrodkowania/ rozwinąć system obserwacji na rubieży ...;
- rejony zastrzeżone ... od ... /godz,data/ do ... /godz,data/.

4. W przodzie ... /rodzaj działań/ ... /dywizja,pułk, OW,OR/ /na kierunku, w pasie/ ..., na prawo rozpoznanie prowadzi ... na kierunku ... DZ/DPanc/ z zadaniem ... na lewo sąsiadów brak.

5. W związku z tym:

- łączność radiową utrzymywać na częstotliwości ... czynną od ... /godz,data/. zapasowe na częstotliwości ... ;
- odbiór danych z rozpoznania powietrznego na częstotliwości ...;
- jeńców, zdobyte dokumenty i sprzęt nieprzyjaciela kierować do ... /miejsce/;
- gotowość systemu rozpoznania ... DZ/DPanc/ do działań osiągnąć do godz ... dnia ... ;
- meldunki przekazywać: dobowe o godz ... z godz ... i o godz ... z godz ..., okresowe co ... godz, począwszy od ... /godz,data/ i po wykonaniu ... /rodzaj zadań/, ważne - natychmiast.

SZEF ODDZIAŁU ROZPOZNAWCZEGO SZTABU ... ARMII
... /stopień,imię i nazwisko/

SZEF SZTABU ... ARMII
.../stopień,imię i nazwisko/

Wydrukowano w ... egz

Egz. nr ... - ...

Wykonał ... /stopień,imię i nazwisko/
Druk ... /inicjały maszynistki/, ... /data/
Nr ... /ks. masz/

Zarządzenie bojowe
dla brrel do marszu

KLAUZULA TAJNOŚCI
Egz.nr ...

DOWÓDCA ... brrel

ZARZĄDZENIE BOJOWE SZTABU ... ARMII nr ... . SD - ... /miejsce/. ... /data, godz./. Mapa ... /skala/, wydanie ... .

1. Nieprzyjaciel prowadzi ... /rodzaj działań/ na rubieży /kierunku/ ... . Stwierdzono ... w rejonach /na rubieży/ ... .

Istnieje możliwość działania ... w rejonie ... oraz wykonania uderzeń ... i ... podczas przekraczania rejonu /rubieży/ ... .

Lotnictwo nieprzyjaciela główny wysiłek skupia na kierunku /w rejonie/ działając na ... wysokościach grupami po ... /ilość/ samolotów.

2. W związku z przewidywanym marszem dowódca

r o z k a z a ł:

... brrel przegrupować do rejonu ... po drodze ... za ... /SD armii, awangardą/. Nakazany rejon osiągnąć o ... /godz., data/ w gotowości do rozwinięcia się i prowadzenia rozpoznania radioelektronicznego w ... /rodzaj operacji/.

Odpoczynek długi w rejonie ... od ... do ... /godz., data/.

Punkt wyjściowy ... /miejsce/, czołem przekroczyć o ... /godz., data/,punkt wyrównania nr 1 ... /miejsce/ czołem przekroczyć o ... /godz., data/, nr 2 ... /miejsce/ o ... /godz., data/.

3. W tym celu:

- łączność radiową utrzymywać na częstotliwości ... czynną od ... /godz., data/, zapasową na częstotliwości ...;
- w wypadku zniszczenia SD ... armii dowodzenie przejmuje dowódca ... DZ /DPanc/;
- gotowość do marszu osiągnąć do godz. ... dnia ...;

meldunki przedstawiać: dobowe o godz. ... z godz. ... i o godz. ... z godz. ..., okresowe co ... godz., począwszy od ... /godz., data/ i po wykonaniu /rodzaj zadań/, ważne - natychmiast.

SZEF ODDZIAŁU ROZPOZNAWCZEGO SZTABU ... ARMII

... /stopień, imię i nazwisko/

SZEF SZTABU ... ARMII

... /stopień, imię i nazwisko/

Wydrukowano w ... egz.

Egz. nr ... - ...
Wykonał ... /stopień, nazwisko/
Druk. ... /iniojały maszynistki/ ... /data/
Nr ... /ks. masz./

Zarządzenie bojowe dla bs
do marszu

KLAUZULA TAJNOŚCI

Egz. nr ...

DOWÓDCA ... bs

ZARZĄDZENIE BOJOWE SZTABU ... ARMII nr ... . SD - ... /miejsce/. ... /data, godz./. Mapa ... /skala/, wydanie ... .

1. Nieprzyjaciel prowadzi ... /rodzaj działań/ na rubieży /kierunku/ ... siłami ... . Stwierdzono ... w rejonach /na rubieży/ ... .

Istnieje możliwość działania ... w rejonie ... oraz wykonania uderzeń ... i ... podczas przekraczania rejonu /rubieży/ ... itp.

2. W związku z prawdopodobnym marszem dowódca

r o z k a z a ł:

... bs wykonać marsz do rejonu ... po drodze /drogach/ ..., za ... /SD armii, awangardą/.

Nakazany rejon osiągnąć o ... /godz., data/ w gotowości do przerzutu ... /ilość/ grup i prowadzenia działań specjalnych na tyłach nieprzyjaciela.

Odpoczynek długi w rejonie ... od ... do ... /godz., data/.

Punkt wyjściowy ... /miejsce/, czołem przekroczyć o ... /godz., data/, punkt wyrównania: nr 1 ... /miejsce/ o ... /godz., data/, nr 2 ... /miejsce/ o ... /godz., data/.

3. W przodzie prowadzi /rodzaj działania/ ... /armia, dywizja/ na rubieży ... . Na prawo po drodze ... wykonuje marsz ... /pz, poz, DZ/ i do ... zajmuje rejon ... . Na lewo sąsiadów brak.

4. W związku z tym:

- łączność radiową utrzymywać na częstotliwości ... czynną od ... /godz., data/, zapasową na częstotliwości ...;
- odbiór danych z rozpoznania powietrznego na częstotliwości ...;
- w wypadku zniszczenia SD ... armii dowodzenie przejmuje dowódca ... DZ /DPano/;
- gotowość do marszu osiągnąć do godz. ... dnia ...;

meldunki przedstawiać: dobowe o godz. ... z godz. ... i o godz. ... z godz. ..., okresowe co ... godz., począwszy od ... /godz., data/ i po wykonaniu ... /rodzaj zadań/, ważne - natychmiast.

SZEF ODDZIAŁU ROZPOZNAWCZEGO SZTABU ... ARMII

... /stopień, imię i nazwisko/

SZEF SZTABU ... ARMII

... /stopień, imię i nazwisko/

Wydrukowano w ... egz.

Egz. nr ... - ...
Wykonał ... /stopień, nazwisko/
Druk. ... /inicjały maszynistki/ ... /data/
Nr ... /ks. masz./

Zarządzenie bojowe
dla ebsr do marszu

KLAUZULA TAJNOŚCI
Egz. nr ...

DOWÓDCA ... ebsr

ZARZĄDZENIE BOJOWE SZTABU ... ARMII nr ... . SD - ... /miejsce/. ... /data, godz./. Mapa ... /skala/, wydanie ... .

1. Nieprzyjaciel prowadzi ... /rodzaj działań/ na rubieży ... siłami ... .
Stwierdzono ... w rejonach /na rubieży/ ... .
Istnieje możliwość działania ... w rejonie ... oraz wykonania uderzeń ... na ... podczas przekraczania rejonu /rubieży/ ... itp.

2. W związku z planowanym marszem dowódca

r o z k a z a ł:

... ebsr wykonać marsz do rejonu ... po drodze ..., za ... /SD armii, awangardą/.
Nakazany rejon osiągnąć o ... /godz., data/ i posiadać w gotowości nr 1 ... /ilość/ bsr.
Odpoczynek długi w rejonie ... od ... do ... /godz., data/.
Punkt wyjściowy ... /miejsce/, czołem przekroczyć o ... /godz.,data/, punkt wyrównania: nr ... /miejsce/ o ... /godz., data/, nr 2 ... /miejsce/ o ... /godz., data/.

3. W przodzie prowadzi ... /rodzaj działań/ ... /armia, dywizja/ na rubieży ... .

4. W związku z tym:
- łączność radiową utrzymywać na częstotliwości ... czynną od ... /godz., data/, częstotliwość zapasowa ...;
- w wypadku zniszczenia SD ... armii dowodzenie przejmuje dowódca ... DZ /DPanc/;
- gotowość do marszu osiągnąć do ... /godz., data/;

- meldunki przedstawiać: dobowe o godz. ... z godz. ..., okresowe co ... godz., począwszy od ... /godz., data/ i po osiągnięciu gotowości w nowym rejonie, ważne - natychmiast.

SZEF ODDZIAŁU ROZPOZNAWCZEGO SZTABU ... ARMII

... /stopień, imię i nazwisko/

SZEF SZTABU ... ARMII

... /stopień, imię i nazwisko/

Wydrukowano w ... egz.
Egz. nr ... - ...
Wykonał ... /stopień, nazwisko/
Druk. ... /inicjały maszynistki/ ... /data/
Nr ... /ks. masz./

Legenda do planu łączności podczas przegrupowania

KLAUZULA TAJNOŚCI

Egz.nr ...

LEGENDA DO PLANU ŁACZNOŚCI 3 A DO PRZEGRUPOWANIA

1. Głównymi zadaniami wojsk łączności 3A podczas przegrupowania są:

- zapewnienie łączności dowodzenia wojskami armii w czasie przegrupowania i po zajęciu przez nie rejonu wyjściowego;

- zapewnienie łączności dowodzenia wojskami OPL podczas odpierania ataków środków napadu powietrznego nieprzyjaciela;

- zapewnienie łączności współdziałania z ... KOPK /na obszarze kraju/ i ... DOPK /na terenie państwa sojuszniczego/ osłaniającymi przegrupowanie wojsk armii oraz łączność kierowania ogniem oddziałów rakiet plot armii, wydzielonych do wykonania zadań w ramach ... KOPK i ... DOPK;

- zapewnienie łączności współdziałania z dowództwem OW i organami kierowania ruchem wojsk i elementami OTK działającymi na korzyść przegrupowujących się wojsk armii;

2. Do organizacji systemu łączności w czasie przegrupowania i w rejonie wyjściowym armia posiada w swoim składzie:

- 3 pułk łączności;
- 3 pułk radioliniowo-kablowy;
- 3 batalion łączności TSD;
- 3 kompanię radioliniowo-kablową;
- 303 Wojskowy Węzeł Pocztowy.

Ukompletowanie armijnych jednostek łączności:

- stan osobowy ... %;
- sprzęt ... %.

Rozwijanie i eksploatację węzłów łączności SD i ZSD armii w rejonach dziennego /nocnego/ odpoczynku i wyjściowym zapewnia 3pł, a TSD armii - 3bł TSD.

Rozwijanie i eksploatację dalekosiężnych linii łączności radioliniowej i przewodowej do podwładnych oraz pomiędzy stanowiskami dowodzenia armii, a także dowiązanie ich do elementów stacjonarnego systemu łączności w rejonach dziennego /nocnego/ odpoczynku i wyjściowym zapewnia 3prlk, a do ABROT - 3krlk.

Wyposażenie jednostek łączności pozwala na zapewnienie łączności w czasie przegrupowania /łącznie z rejonami odpoczynku/ i jednoczesne rozwinięcie podstawowych elementów systemu łączności armii w rejonie wyjściowym.

Sieci i kierunki radiowe kierowania marszem organizowane są siłami i środkami 3pł, 3bł TSD i podwładnych.

Podczas przegrupowania przewiduje się wykorzystanie środków łączności PPD stosownie do potrzeb.

Wymiana poczty polowej będzie realizowana bezpośrednio pomiędzy zainteresowanymi WSP, a po osiągnięciu rejonu wyjściowego poprzez 703 WWP.

3. Podstawę systemu łączności armii w czasie przegrupowania stanowić będzie sieć łączności radiowej i WPP wzmocnione w rejonach dziennego /nocnego/ odpoczynku i wyjściowym elementami stacjonarnej sieci łączności oraz polowymi liniami łączności radioliniowej i przewodowej.

Na obszarze kraju planuje się również wykorzystanie międzygarnizonowego systemu łączności /poprzez garnizonowy system łączno-

ści radiotelefonicznej/ oraz sieci łączności organów kierowania ruchem wojsk.

4. W celu zapewnienia dowodzenia związkami taktycznymi i oddziałami w systemie łączności armii będą zorganizowane:

a/ na obszarze kraju:

- WŁ ZSD armii w zawczasu przygotowanym rejonie połączony liniami przewodowymi z międzygarnizonowym systemem łączności;
- dwa węzły łączności pozostałych stanowisk dowodzenia armii rozmieszczone w ich kolumnach marszowych;
- ... sieci i kierunków radiowych;

b/ poza obszarem kraju w czasie marszu:

- trzy węzły łączności stanowisk dowodzenia;
- ... sieci i kierunków radiowych;

c/ w rejonie dziennego /nocnego/ odpoczynku:

- trzy węzły łączności stanowisk dowodzenia;
- ... km linii radiowych;
- ... km linii przewodowych;
- ... sieci i kierunków radiowych;

d/ w rejonie wyjściowym:

- trzy węzły łączności stanowisk dowodzenia;
- ... km linii radiowych;
- ... km linii przewodowych;
- ... sieci i kierunków radiowych.

5. W celu zwiększenia ciągłości działania systemu łączności przewiduje się:

- wcześniejsze rozwinięcie WŁ ZSD armii na kierunku przegrupowania na obszarze kraju;
- wcześniejsze rozwinięcie WŁ SD armii w rejonie wyjściowym i sprzężenie go ze stacjonarną siecią łączności;

- maskowanie węzłów i linii łączności w rejonach ich rozwinięcia;

- zaplanowanie skrytych sieci i kierunków radiowych;

- wykorzystanie środków łączności PPD-2.

6. Rozpoznanie i zakłócanie systemu łączności armii podczas przegrupowania nieprzyjaciel może prowadzić środkami zamontowanymi na samolotach - w zakresie KF i UKF oraz naziemnymi tylko w zakresie KF, a po osiągnięciu rejonu wyjściowego również w zakresie UKF.

7. W celu zwiększenia bezpieczeństwa łączności dowodzenie wojskami armii będzie realizowane za pomocą sygnałów przekazywanych przede wszystkim w utajnionych kanałach łączności radiowej, a w rejonach wyjściowym i dziennego /nocnego/ odpoczynku za pomocą środków przewodowych i WPP.

8. Odwód sił i środków łączności ... .

SZEF WOJSK ŁĄCZNOŚCI 3 ARMII

.../stopień,imię i nazwisko/

Wydrukowano w ... egz.
Egz.nr ... - ...
Wykonał ... /stopień, nazwisko/
Druk. ... /inicjały maszynistki/ ... /data/
Nr ... /ks.masz./

Zarządzenie łączności
sztabu armii

KLAUZULA TAJNOŚCI
Egz. nr ...

ZARZĄDZENIE ŁĄCZNOŚCI SZTABU ... ARMII nr ... . SD - ... /miejsce/. ... /data, godz./. Mapa ... /skala/, wydanie ... .

Dla dowodzenia wojskami w okresie przegrupowania 3 A obowiązuje następująca organizacja łączności:

I. WĘZŁY ŁĄCZNOŚCI STANOWISK DOWODZENIA ARMII:

1. Węzły łączności stanowisk dowodzenia armii przegrupowują się do rejonu wyjściowego w kolumnach marszowych stanowisk dowodzenia armii zgodnie z planem przegrupowania.

2. W rejonie krótkiego odpoczynku węzły łączności stanowisk dowodzenia zatrzymują się bez rozwijania w rejonach:
- SD - ... /.../ od ... do ...;
- ZSD- ... /.../ od ... do ...;
- TSD- ... /.../ od ... do ... .

3. W rejonie dziennego /nocnego/ odpoczynku węzły łączności stanowisk dowodzenia rozwijane są /w ograniczonym zakresie/ w rejonach:
- SD - ... /.../ od ... do ...;
- ZSD - ... /.../ od ... do ...;
- TSD - ... /.../ od ... do ... .

4. Węzły łączności stanowisk dowodzenia w rejonie wyjściowym:
- SD - ... /.../ czynny od ...;
- ZSD - ... /.../ czynny od ...;
- TSD - ... /.../ czynny od ... .

II. ŁĄCZNOŚĆ RADIOWA:

1. Łączność radiowa i radiotelefoniczna zgodnie z tabelą danych radiowych i radiotelefonicznych 3 A - zał. nr 1. W czasie przegrupowania czynne będą oznaczone w tabeli sieci i kierunki radiowe.

Przydział danych do organizacji łączności w związkach taktycznych i oddziałach armii zgodnie z tabelą - zał. nr 2.

2. Na obszarze kraju wykorzystywać zgodnie z obowiązującymi zasadami międzygarnizonowy system łączności i systemy łączności organów kierowania ruchem wojsk. Tabela danych radiotelefonicznych GWŁ ... OW -

- ... nr 3, tabela danych radiowych organów kierowania ruchem wojsk ... OW - zał. nr 4.

3. Dowodzenie oddziałami w OPL armii wydzielonymi do osłony przegrupowania w ramach systemu OPK oraz powiadamiania i ostrzegania zapewnione będą w sieciach radiowych właściwych PI SD KOPK /na terenie kraju/ i SD D OPK /na terenie państwa sojuszniczego/ zgodnie z wyciągiem z tabeli danych radiowych ... KOPK i ... DOPK - zał. nr 5.

III. ŁĄCZNOŚĆ RADIOLINIOWA I PRZEWODOWA:

Łączność radioliniową i przewodową organizuje się tylko w rejonie dziennego /nocnego/ odpoczynku i po osiągnięciu rejonu wyjściowego zgodnie z tabelą danych radioliniowych i przewodowych 3 A /zał. nr 6/ oraz wykazem kanałów wydzielonych ze stacjonarnej sieci telekomunikacyjnej /zał. nr 7/.

Przydział danych radioliniowych i przewodowych do organizacji łączności w ZT i oddziałach zgodnie z tabelą - zał. nr 8.

IV. ŁĄCZNOŚĆ SPECJALNA I BEZPIECZEŃSTWO ŁĄCZNOŚCI:

Łączność specjalna zgodnie z wytycznymi do organizacji łączności specjalnej - zał. nr 9.

Bezpieczeństwo łączności i obronę systemu łączności organizować zgodnie z instrukcją sztabu 3 A nr ... i wytycznymi - zał. nr 9.

V. ŁĄCZNOŚĆ UTAJNIONA:

1. Łączność utajniona zgodnie z załącznikiem nr 1, 6 i 7 oraz dokumentami kluczowymi, przesłanymi za pismem nr ... .

2. Dokumenty kluczowe telefonicznej sieci utajnionej wykorzystywać z chwilą rozpoczęcia marszu. Pierwsze blankiety odpowiednich serii dokumentów wykorzystać w dniu ... . Zmiany telefonicznych dokumentów kluczowych dokonywać codziennie w godz. od ... do ... .

VI. WOJSKOWA POCZTA POLOWA:

1. Podczas przegrupowania wymiany przesyłek pocztowych dokonywać bezpośrednio pomiędzy WSP zainteresowanych siłami i środkami nadawcy.

2. W rejonie wyjściowym ... Wojskowy Węzeł Pocztowy rozwinięty w ... /.../, czynne od ... .

3. Lądowiska dla śmigłowców:
a/ w rejonie krótkiego odpoczynku:
- przy SD armii w ... /.../;

- przy ZSD armii w ... /.../;
- przy TSD armii w ... /.../;

b/ w rejonie odpoczynku dziennego /nocnego/:

- przy SD armii w ... /.../;
- przy ZSD armii w ... /.../;
- przy TSD armii w ... /.../.

c/ w rejonie wyjściowym:

- przy SD armii w ... /.../;
- przy ZSD armii w ... /.../;
- przy TSD armii w ... /.../.

VIII. ZABEZPIECZENIE TECHNICZNE:

1. Organizacja zaopatrywania:

Do czasu osiągnięcia rejonu wyjściowego nie przewiduje się dostarczenia środków materiałowych ze składu armijnego.

W rejonie wyjściowym PSSŁ, występujący w składzie ... ABMZ, rozwija się w ... /.../. Terminy i sposoby realizacji przydziałów środków materiałowych podane będą dodatkowo po osiągnięciu rejonu wyjściowego.

2. Organizacja remontu:

Uszkodzony w czasie marszu sprzęt łączności remontować we własnym zakresie zgodnie z możliwościami.

Sprzęt łączności wymagający remontu średniego lub głównego kierować po osiągnięciu rejonu wyjściowego do krsł ... ABR, rozwiniętej w ... od ... .

Uszkodzone pojazdy remontować zgodnie z wytycznymi szefów służb czołgowo-samochodowych ZT i oddziałów.

3. Organizacja obsługiwań technicznych:

W rejonie wyjściowym całość sprzętu łączności poddać kontroli i wszystkim czynnościom obsługowym przewidzianym dla miesięcznej obsługi technicznej.

VIII. WYTYCZNE ORGANIZACYJNE:

1. Do czasu rozpoczęcia marszu zabrania się wykorzystywania sieci i kierunków radiowych organizowanych na okres przegrupowania. Praca w wyżej wymienionych relacjach radiowych rozpoczyna się z chwilą rozpoczęcia marszu.

Środki radiowe w czasie przegrupowania zezwala się wykorzystywać do ... .

Szefowie łączności wyznaczonych prplot włączają się do sieci radiowych właściwych Pł SD KOPK /DOPK państw sojuszniczych/ zgodnie z ustaleniami D WOPL armii.

3. W przypadku dekonspiracji dokumentów kluczowych lub kodowych oraz urządzeń specjalnych i automatycznych urządzeń utajniających meldować szefowi wojsk łączności armii.

4. Drugi rzut środków łączności przegrupowuje się do rejonu wyjściowego za kolumną SD armii /bł TSD - za kolumną TSD armii/.

5. Dowodzenie wojskami i kierowanie systemem łączności będzie realizowane z PKŁ rozmieszczonych w kolumnach SD i ZSD armii.

6. Plany łączności opracowane przez sztaby poszczególnych ZT i oddziałów przesłać do szefostwa wojsk łączności do ... .

7. Meldunki o stanie technicznym środków łączności i zabezpieczeniu technicznym wojsk łączności przesłać po osiągnięciu rejonu wyjściowego do G+ ... . W wypadku zaistnienia poważniejszych strat meldować natychmiast.

8. Kontrola czasu codziennie o godz. ... i ... w sieci radiowej nr ... sztabu armii.

9. Tabela kryptonimów i adresów radiowych oraz sygnałów rozpoznawczych osób funkcyjnych 3 A - zał. nr 10.

10. Gotowość systemu łączności do przegrupowania ... .

ZAŁĄCZNIKI:

1. Tabela danych radiowych i radiotelefonicznych 3 A.
2. Tabela przydziału danych radiowych i radiotelefonicznych do organizacji łączności w związkach taktycznych i oddziałach 3 A.
3. Tabela danych radiotelefonicznych GWŁ ... OW.
4. Tabela danych radiowych organów kierowania ruchem wojsk ... OW.
5. Wyciągi z tabel danych radiowych ... KOPK i DOPK.
6. Tabela danych radioliniowych i przewodowych 3 A.
7. Wykaz kanałów wydzielanych ze stacjonarnej sieci telekomunikacyjnej.
8. Przydział danych radioliniowych i przewodowych do organizacji łączności w związkach taktycznych i oddziałach 3 A.

9. Wytyczne do organizacji łączności specjalnej i bezpieczeństwa łączności 3 A.

10. Tabela kryptonimów i adresów radiowych węzłów łączności oraz sygnałów rozpoznawczych osób funkcyjnych 3 A.

SZEF WOJSK ŁĄCZNOŚCI ... ARMII
... /stopień, imię i nazwisko/

SZEF SZTABU ... ARMII
... /stopień, imię i nazwisko/

Wydrukowano w ... egz.

Egz. nr ... - ...
Wykonał ... /stopień, nazwisko/
Druk. ... /inicjały maszynistki/ ... /data/
Nr ... /ks. masz./

Legenda do planu użycia wojsk OPL armii podczas przegrupowania

KLAUZULA TAJNOŚCI
Egz. nr ...

L E G E N D A

do planu użycia wojsk OPL ... A podczas przegrupowania

I. WNIOSKI Z OCENY NIEPRZYJACIELA POWIETRZNEGO

1. Cel /zamiar/ działania nieprzyjaciela powietrznego:
   - niszczenie ... /środków napadu jądrowego, SD, środków OPL, przepraw itp./;
   - obezwładnienie wojsk w rejonach koncentracji, na drogach, w miejscach kanalizujących ruch i opóźnianie ich podejścia do rejonu działań bojowych;
   - rozpoznanie ... /obiekty/.
2. Potencjał bojowy

Rodzaje lotnictwa	Przynależność /typy s-tów/	Stan w dniu	Przewidywana ilość SNP do działania w etapach			
			...	...	...	...
1	2	3	4	5	6	7
	Razem:					

1	2	3	4	5	6	7
LB						
	Razem:					
TLM						
OGÓŁEM:						
LWL						

3. Sposób działania

Rodzaje nalotów	Ilość w etapach działania							
	...		...		...		...	
	nalotów uderzeń	SNP w nalocie	nalotów uderzeń	SNP w nalocie	nalotów uderzeń	SNP w nalocie	nalotów uderzeń	SNP w nalocie
1	2	3	4	5	6	7	8	9
Zmasowane								
Ześrodkowane								
grup s-tów								
Uderzenia LWL /MTGL/								

4. Obiekty uderzeń i prognoza strat

Okresy działania	Prawdopodobne obiekty uderzeń SNP	Możliwa ilość SNP	Prognozowane efekty	
			zniszczenie	obezwładanienie

II. ZAMIAR OBRONY PRZECIWLOTNICZEJ

We współdziałaniu z ... /WOPK, LMF, FBRPlot, ... prplot itp./

a/ główny wysiłek OPL skupić na osłonie ... /obiektów, wojsk itp./ w czasie ... /okresie/.

b/ naloty zmasowane i ześrodkowane odpierać ...,

SNP zwalczać ....

Wojska OPL ugrupować w ... rzuty /linie/

c/ manewr wykonywać ....

III. PODZIAŁ SIŁ I ŚRODKÓW

Lp.	ZO, ZT oddział, pododdział	ZO i ZT															
		... A			... DZ			... DZ			... DZ			.. DZ /DPanc/			
		stan	wzm.	wsp.	stan	wzm.	wsp.	stan	wzm.	wsp.	stan	wzm.	wsp.	stan	wzm.	wsp.	
1	2	3	4	5	6	7	8	9	10	11	12	13	14	15	16	17	
	Okres działania ...																
1.	LM /s-tów/																
2.	BRPlot /drplot/																
3.	prt /RPW/																
4.	prplot KUB /brplot/																

1	2	3	4	5	6	7	8	9	10	11	12	13	14	15	16	17
5.	prplot OSA /brplot/															
6.	paplot /baplot/															
7.	brt /RPW/															
	Okres działania ...															
1.	LM /s-tów/															
2.	BRPlot /drplot/															
3.	prt /RPW/															
4.	prplot KUB /brplot/															
5.	prplot OSA /brplot/															
6.	paplot /baplot/															
7.	brt /RPW/															

IV. STAN, PRZYDZIAŁ I PODZIAŁ RAKIET I AMUNICJI

ZO, ZT		Rodzaj i ilość rakiet i amunicji w okresach																					
		KUB	OSA	... S-1	S-2	57 mm	23 mm	KUB	OSA	S-1	... S-2	57 mm	23 mm	KUB	OSA	S-1	... S-2	57 mm	23 mm	KUB	OSA	... S-T S-2	am. plot
1		2	3	4	5	6	7	8	9	10	11	12	13	14	15	16	17	18	19	20	21	22	23
... DZ	stan																						
	przydz.																						
... DZ	stan																						
	przydz.																						
... DZ	stan																						
	przydz.																						
DZ /DPanc/	stan																						
	przydz.																						
DZ /DPanc/	stan																						
	przydz.																						
... prplot	stan																						
	przydz.																						
APTBRPlot /ODWÒD/	stan																						
	przydz.																						
REZERWA ARMII																							

V. MOŻLIWOŚCI BOJOWE /EFEKTYWNOŚĆ SYSTEMU/

Typ środka OPL	Prognozowana ilość zniszczonych ŚNP w okresach działania /szt, % /			
	...	...	...	...
1	2	3	4	5
LM				
KRUG				
KUB				
OSA				
S-1				
S-2				
S-60				
ZSU-23-4				
ZSU-23-2				
R A Z E M:				

VI. SPOSÓB ZAPEWNIENIA BEZPIECZEŃSTWA WOJSK WŁASNYCH

a/ Od uderzeń jądrowych, chemicznych i lotnictwa /pasy bezpieczeństwa, sygnały itp./
b/ Sposoby oznakowania przez wojska swojego położenia.

VII. OBRONA RADIOELEKTRONICZNA

1. Wnioski z oceny środków WRE nieprzyjaciela
   a/ Możliwości pododdziałów wojsk lądowych w zakresie rozpoznania i zakłócania relacji łączności dowodzenia wojskami OPL armii.
   b/ Możliwości SP w zakresie obezwładniania radioelektronicznego środków radiolokacyjnych.
   c/ Okresy intensywnego oddziaływania i kierunki /strefy/ zakłóceń.

2. Zadania obrony radioelektronicznej
   a/ **Maskowanie radioelektroniczne:**
      - wykorzystanie niezbędnych środków i dyżury;
      - reżim pracy;
      - tworzenie stanowisk pozornych;
      - wykorzystanie odbijaczy kątowych;
      - określenie sektorów niedozwolonego promieniowania.
   b/ Obrona przed zakłóceniami:
      - uwzględnienie kompatybilności;
      - zasady zmian częstotliwości i rodzajów pracy;
      - niszczenie SNP stosujących zakłócenia;
      - wykorzystanie przyrządów telewizyjno-optycznych;
      - wykorzystanie układów przeciwzakłóceniowych.

3. Obrona przed pociskami przeciwradiolokacyjnymi.

VIII. STOPNIE I TERMINY GOTOWOŚCI BOJOWEJ

ZO, ZT oddziały i pododdziały	Terminy gotowości bojowej systemu w okresach działania			
	...	...	...	...
1	2	3	4	5
... DZ				
... DZ				
... DZ				
... DZ/DPanc/				
... DZ/DPanc/				
... DZ/DPanc/				
... prplot				
... brt				
...APTBRPlot				
... A				

IX. DOWODZENIE I WSPÓŁDZIAŁANIE

1. Zasady działania wojsk OPL armii w wypadku braku łączności z SD OPL armii.
2. Sygnały:
   a/ dowodzenia;
   b/ współdziałania:
      - z LM;
      - z innymi rodzajami lotnictwa;
      - wewnątrz systemu;
      - z sąsiednimi oddziałami wojsk OPL;
      - z osłanianymi wojskami.

DOWÓDCA WOJSK OPL ... ARMII

.....
/stop.,imię i nazwisko/

Wydrukowano w ... egz.
Egz.nr ... - ...
Wykonał ... /stopień, nazwisko/
Druk. ... /inicjały maszynistki/ ... /data/
Nr ... /ks.masz./

Zarządzenie do OPL armii

KLAUZULA TAJNOŚCI
Egz. nr ...

ZARZĄDZENIE DO OBRONY PRZECIWLOTNICZEJ ... ARMII nr ... .
SD OPL - ... /miejsce/. ... /data, godz./. Mapa ... /skala/,
wydanie ... .

1. Działania bojowe wojsk lądowych nieprzyjaciela wspiera taktyczne lotnictwo myśliwskie z ... /przynależność/ w sile ... /ilość samolotów/, w tym ... nbj oraz lotnictwo wojsk lądowych z ... /przynależność/ w sile ... /ilość śmigłowców/.
Izolację rejonu działań bojowych na dalekich podejściach realizuje strategiczne lotnictwo bombowe z ... /przynależność/ w sile ... /ilość samolotów/ w tym ... nbj oraz bezpilotowe środki napadu powietrznego i systemy rozpoznawczo-uderzeniowe.

a/ W dniu ... od ... /godz. lub pora doby/ lotnictwo rozpoznawcze samolotami typu ... może prowadzić rozpoznanie ugrupowania i częstotliwości pracy środków OPL oraz ... /inne obiekty, wojska itp./, działając ... /ilość samolotów oraz inne dane dotyczące charakterystyk lotu, kierunków, stref, wysokości itp./, a ponadto przed nalotami i w czasie ich trwania w sposób ... /sposób prowadzenia rozpoznania i obiekty/.

b/ Lotnictwo bombowe w czasie /okresie/ ... może wykonać uderzenie na ... /lotniska, system OPK i OPL, SD, węzły komunikacyjne oraz wojska w rejonach koncentracji itp./. Pierwsze uderzenie zmasowane w sile ... /ilość samolotów/ ... w ... /ilość/ rzutach może wykonać w czasie /okresie/ ...:

- pierwszy rzut w ilości ... samolotów z kierunku ... na ... /obiekt/;
- drugi rzut w ilości ... samolotów z kierunku ... na .../obiekt/;
- trzeci rzut ... itd.;
- czwarty rzut ... itd.

Kolejny nalot zmasowany w sile ... /ilość samolotów/ może być wykonany po /za/ ... /czas, okres/ lub podczas ... /okres działania wojsk/ na ... /obiekt/. W okresach między nalotami zmasowanymi /lub w innych okresach w zależności od działania wojsk/ mogą być wykonywane uderzenia ześrodkowane każde w sile po ... /ilość samolotów/ na ... /obiekty uderzeń/, z kierunku ... wysokości itp. /sposób działania/.

c/ Lotnictwo myśliwsko-bombowe w czasie od /lub od rubieży/ ... może wykonywać uderzenia na ... /obiekty/. W okresie /czasie/ ... może wykonać uderzenie ześrodkowane w sile ... /ilość samolotów/ na ... /obiekty/.

d/ Lotnictwo wojsk lądowych śmigłowcami typu ... może wykonywać uderzenia wspólnie z samolotami typu ... na ... /obiekty, wojska/ w rejonach ... /prawdopodobne rejony działania/ w czasie /okresach/ ... i /lub/ samodzielnie na ... /obiekty/ w rejonach ... w czasie /okresach/ ... .

e/ Bezpilotowe ŚNP typu ... mogą działać w okresach ... z kierunku /ów/ ... na wysokości ... głównie na ... /obiekty/.

f/ Systemy rozpoznawczo-uderzeniowe typu ... mogą działać w okresach ... z kierunku ... z zadaniem ... .

g/ Lotniska znajdują się w ... /miejscowości, typy i ilość samolotów oraz ich przynależność/.

h/ Zagrożenie radioelektroniczne. Rodzaje zakłóceń, okresy i sposoby ich stosowania.

2.a/ Wojska OPK realizują osłonę obszaru kraju oraz wojsk w rejonach i podczas przegrupowania:

... DAR OPK rozwinięty na SS ...;
... BAR OPK rozwinięty na SS ...;
... par OPK rozwinięty na SS ...;
... par OPK /NRD/ rozwinięty na SS ... .

PłSD ... /miejscowość/. Sektor odpowiedzialności ... /miejscowości/.
PłSD ... /miejscowość/. Sektor odpowiedzialności ... /miejscowości/.
PłSD ... - itd.
LM OPK dyżuruje w strefach:

- nr ... /miejscowości/ na ... /wysokości/ od ... do ... /w okresie/.

b/ Lotnictwo myśliwskie frontu bazuje na lotniskach ... /miejscowości/. Zwalcza cele powietrzne bez ograniczeń do rubieży nr ... . Od rubieży ... działa powyżej ... m. Od ... do ... dyżuruje w strefie /strefach/ nr ... na wysokości ... m, siłami po ... /ilość i typ samolotów/.

Strefy dyżurowania:
nr ... /miejscowości i współrzędne/.

c/ .. BRPlot od ... wspiera /wzmacnia/ wojska OPL ... armii ze SS w rejonie: ... . Zwalcza cele powietrzne od wysokości ... m w pasie ... /sektorze, od rubieży do rubieży, w rejonie itp./.

d/ RPW /F/ nr ... rozwinięty na stanowisku ..., a od ... w rejonie ... .

e/ Z przodu przegrupowują się /są rozwinięte/ wojska OPL ... A ... zwalczają ŚNP od wysokości ... /w całym przedziale wysokości/ do rubieży ... . Główny wysiłek skupiają na zwalczanie samolotów ... /rozpoznawczych i pierwszego rzutu w nalotach zmasowanych atakujących kolumny itp.

f/ Na prawo ... .

g/ Na lewo ... .

3. Zadaniem wojsk OPL, we współdziałaniu z wojskami OPK, LM frontu, ... FBRPlot jest osłonić wojska armii w rejonach koncentracji, podczas przegrupowania do rejonu wyjściowego i w rejonie wyjściowym przed uderzeniami z powietrza.

Zdecydowałem: we współdziałaniu z wojskami OPK, LM frontu, ... FBRPlot wzbronić wykonania uderzeń przez lotnictwo nieprzyjaciela na ... wojska armii w rejonach koncentracji, podczas przegrupowania i w rejonie wyjściowym, a szczególnie w okresach ... /przekraczania/ rzek ..., węzłów komunikacyjnych ... oraz odpoczynków.
Uderzenia zmasowane odpierać wszystkimi środkami OPL, które rozwijać na sygnał o zagrożeniu nalotem, a także podczas odpoczynków dzienno-nocnych i postojów.
W pierwszej kolejności zwalczać samoloty atakujące wojska armii, w następnej - wskazane z PłSD OPK.
W okresach między nalotami, ŚNP niszczyć /zwalczać, razić/ dyżurnymi środkami OPL.
W pierwszej kolejności niszczyć /zwalczać/ ŚNP działające /na bardzo małej i małej wysokości, znajdujące się najbliżej obiektów osłony, rozpoznawcze i stosujące zakłócenia itp./.
Główny wysiłek walki ze ŚNP skupić podczas ... w strefie ... /pasie, rejonie, sektorze, na kierunku itp./. Ugrupować wojska OPL armii i na czele kolumn marszowych wojsk, a w rejonach - dookrężnie.
Podczas marszu środki OPL ZT przesuwać w ich ugrupowaniu, armijny prplot przesuwać na czele ugrupowania marszowego w gotowości do natychmiastowego rozwinięcia.

4. Dowódca armii rozkazał:

a/ ... DZ ... prplot i pododdziałami plot osłonić przed uderzeniami z powietrza czołowe oddziały dywizji podczas przegrupowania. W rejonach postojów i odpoczynków wszystkie środki OPL mieć na stanowiskach ogniowych.
Na sygnał ... być w gotowości do prowadzenia walki ze SNP:
- od ... do ... /w okresie/ ... prplot mieć na SS w rejonie ... /osłonić przeprawy, węzły komunikacyjne w rejonie, na odcinku itp./;
- w pasie przegrupowania dywizji /rejonie/ od rubieży ... do rubieży ... zwalczać cele powietrzne bez ograniczeń /z ograniczeniami wynikającymi z koncepcji walki/, a od ... do ... /na sygnał/ od rubieży ... do rubieży ... do wysokości ... m;
- główny wysiłek walki skupić na niszczenie samolotów atakujących wojska dywizji, zwłaszcza z kierunku ..., w następnej kolejności zwalczać cele wskazane z PłSD OPK;
- główny wysiłek rozpoznania skupić na wykryciu nalotów z kierunku ...;
- obronę radioelektroniczną zorganizować ...;
- normy zużycia na okres przegrupowania:
  - rakiet KUB /OSA/ ... szt.;
  - rakiet S-1 ... szt.;
  - rakiet S-2 ... szt.;
  - amunicji plot ... jo.

... rakiet odebrać w dniu ... o godzinie ... w ... /miejscowość, baza itp./, albo ... rakiet przyjąć do baterii technicznej.
Transport przejąć w /wysłać do/ ... /miejscowość, rejon, baza, punkt spotkania/ o godz. ... dnia ... .
Hasło ... . Odzew ... .
Gotowość do /odparcia nalotów ogniowa, bojowa/ ... /godzina, data/.

b/ c, d, e ... DZ /DPanc/ jak w pkt. a;

f/ ... prplot we współdziałaniu z ... DAR /BAR, par itp./ OPK DLM /plm/ i ... BRPLot osłonić ... /SD, ABROT itp./ podczas przegrupowania, a następnie ... /obiekt osłony w rejonie wyjściowym/:
Od ...do ... /w okresie/ osłonić przeprawy na odcinku: ... . Całością sił być w rejonie: ...; SD w rejonie ..., a od ... do ... w rejonie ...; SD w rejonie ... . Osłonę wojsk w rejonie postoju realizować z SS ... /rejon/ od ... do ...; w rejonie odpoczynku ... ze SS /rejon/ od ... do ..., a w rejonie wyjściowym ze SS ... /rejon/. W rejonie wyjściowym zwalczać cele powietrzne w całym przedziale wysokości

współdziałając z LM poprzez PNWC według zasady podziału celów, a od rubieży ... do rubieży ... powyżej ... m. Na sygnał zwalczać cele powietrzne ... /sposób prowadzenia walki ze ŚNP/.
Główny wysiłek walki skupić na ... /niszczenie samolotów rozpoznawczych, zakłócających itp./, w nalotach zmasowanych ... /samolotów pierwszego rzutu, grup czołowych, które przerwały się z kierunku: ... poza rubież ... itp./.
Główny wysiłek rozpoznania skupić na ... /wykrywaniu nalotów z kierunku itp./.
Obronę radioelektroniczną zorganizować ... .
Być w gotowości do ... /działania na kierunku osłony itp./.
Marsz wykonać za ... .
Drogi marszu i manewru:
- nr ... .
Linię wyjściową ... przekroczyć o ... /godz., data/.
Rzekę ... /linię wyrównania/ ... przekroczyć o ... /godz. data/.
Rejon wyjściowy osiągnąć do ... /godz., data/.
Normy zużycia na okres przegrupowania:
- rakiet KUB - ... szt.;
- amunicji plot - ... jo.
... rakiet przyjąć w dniu ... o godz. ... w ... /miejscowość, rejon, baza lub do baterii technicznej/.
Kolumny przejąć w ... /miejscowość, punkt spotkania/ o godz. ..., dnia ... .
Hasło ... . Odzew ... .
Gotowość do marszu, godz. ..., dnia ... .

g/ ... brt przegrupować się do rejonu: ... .
Marsz wykonać za ... .
Linię wyjściową przekroczyć o ... /godz. ... dnia .../.
Rzekę ... /linię wyrównania .../ przekroczyć o godz. ... dnia ... .
Linię wyrównania ... .
Rejon postoju ... od ... do ... .
Rejon odpoczynku ... od ... do ... .
Być w gotowości do rozwinięcia RPW w rejonach: ... .
Obronę radioelektroniczną zorganizować ... .
Drogi marszu:
- nr ....
Gotowość do marszu godz. ... dnia ... .

h/ ... APTBRPlot przegrupować się do rejonu ... i do godz. ...

dnia ... przygotować ... /ilość/ rakiet KUB; ... /ilość/ rakiet OSA; ... /ilość/ rakiet S-1 i S-2.
Marsz wykonać za ... .
Linię wyjściową /punkt wyjściowy/ ... przekroczyć o godz. ... dnia ... .
Rzekę ... /linię wyrównania .../ przekroczyć o godz. ... dnia ... .
Rejon postoju ... od ... do ... .
Rejon odpoczynku ... od ... do ... .
Drogi marszu:
- nr ... .

Od godziny ... /na sygnał/ przejść do rejonu ... /być w gotowości do przejścia do rejonu/.
O godzinie ... dostarczyć do ... DZ ... /ilość/ rakiet /typ/ do ... /rejon/ po drodze ... .
Punkt spotkania ... . Hasło ... . Odzew ... .
O godzinie ... dostarczyć do ... prplot do rejonu ... /ilość rakiet, typ/. Droga dowozu ... . Hasło ... . Odzew ... . O godz. ... wydać dla ... /odbiorca/ ... /ilość/ rakiet ... itd./.
O godz. ... przyjąć /pobrać/ ... /ilość/ rakiet /typ/ z ... /miejscowość, baza, stacja kolejowa, transport powietrzny, lądowisko itp./.
Gotowość do marszu godz. ... dnia ... .

5. Armijne normy zużycia rakiet i amunicji na okres przegrupowania:
- rakiety KUB - ... szt.;
- rakiety OSA - ... szt.;
- rakiety S-1 - ... szt.;
- rakiety S-2 - ... szt.;
- amunicja plot 57 mm - ... jo;
- amunicja plot 23 mm - ... jo.

6. Gotowość systemu OPL armii godzina ... dnia ... .

7. SD OPL armii rozwinięte w rejonie ... czynne od ... .
Kierunek przesunięcia ... .
TSD ... armii rozwinięte w rejonie ... . Kierunek przesunięcia ... .
Meldunki przedstawiać:
- terminowe o godzinie ... z godziny ...;
- doraźne - na żądanie /w przypadkach/ ... .

8. Zastępcy:
- dowódca ... prplot;
- ... .

DOWÓDCA WOJSK OPL ... ARMII SZEF SZTABU ... ARMII

... /stopień, imię i nazwisko/ ... /stopień, imię i nazwisko/

Wydrukowano w ... egz.
Egz. nr ... - ...
Wykonał ... /stopień, nazwisko/
Druk. ... /iniojały maszynistki/ ... /data/
Nr ... /ks. masz./

Zarządzenie armii do OPL
dla dywizji

KLAUZULA TAJNOŚCI
Egz. nr ...

D O W Ó D C A

ZARZĄDZENIE ... ARMII DO OBRONY PRZECIWLOTNICZEJ nr ... .SD OPL - ... /miejsce/. ... /data, godz./. Mapa ... /skala/, wydanie ... .

1. Działania bojowe wojsk lądowych nieprzyjaciela wspiera taktyczne lotnictwo myśliwskie z ... /przynależność/ w sile ... /ilość samolotów/, w tym ... nbj oraz lotnictwo wojsk lądowych z ... /przynależność/ w sile ... /ilość śmigłowców/.
Izolację rejonu działań bojowych na dalekich podejściach realizuje strategiczne lotnictwo bombowe z ... /przynależność/ w sile ... /ilość samolotów/ w tym ... nbj oraz bezpilotowe środki napadu powietrznego i systemy rozpoznawczo-uderzeniowe.

a/ W dniu ... od ... /godz. lub pora doby/ lotnictwo rozpoznawcze samolotami typu ... może prowadzić rozpoznanie ugrupowania i częstotliwości pracy środków OPL oraz ... /inne obiekty, wojska itp./, działając ... /ilość samolotów oraz inne dane dotyczące charakterystyk lotu, kierunków, stref, wysokości itp./, a ponadto przed nalotami i w czasie ich trwania w sposób ... /sposób prowadzenia rozpoznania i obiekty/.

b/ Lotnictwo bombowe w czasie /okresie/ ... może wykonać uderzenie na ... /lotniska, system OPK i OPL, SD, węzły komunikacyjne oraz wojska w rejonach koncentracji itp./.
Pierwsze uderzenie zmasowane w sile ... /ilość samolotów/ ... w ... /ilość/ rzutach może wykonać w czasie /okresie/ ...:
- pierwszy rzut w ilości ... samolotów z kierunku ... na ... /obiekt/;
- drugi rzut w ilości ... samolotów z kierunku ... na ... /obiekt/;
- trzeci rzut ... itd.;
- czwarty rzut ... itd.

Kolejny nalot zmasowany w sile ... /ilość samolotów/ może być wykonany po /za/ ... /czas, okres/ lub podczas ... /okres działania wojsk/ na ... /obiekt/.
W okresach między nalotami zmasowanymi /lub w innych okresach w zależności od działania wojsk/ mogą być wykonywane uderzenia ześrodkowane

kaz... w sile po ... /ilość samolotów/ na ... /obiekty uderzeń/, z kierunku ... wysokości itp. /sposób działania/.

c/ Lotnictwo myśliwsko-bombowe w czasie od /lub od rubieży/ ... może wykonywać uderzenia na ... /obiekty/. W okresie /czasie/ ... może wykonać uderzenie ześrodkowane w sile ... /ilość samolotów/ na ... /obiekty/.

d/ Lotnictwo wojsk lądowych śmigłowcami typu ... może wykonywać uderzenia wspólnie z samolotami typu ... na ... /obiekty, wojska/ w rejonach ... /prawdopodobne rejony działania/ w czasie /okresach/ ... i /lub/ samodzielnie na ... /obiekty/ w rejonach ... w czasie /okresach ... .

e/ Bezpilotowe SNP typu ... mogą działać w okresach ... z kierunku /ów/ ... na wysokości ... głównie na ... /obiekty/.

f/ Systemy rozpoznawczo-uderzeniowe typu ... mogą działać w okresach ... z kierunku ... z zadaniem ... .

g/ Lotniska znajdują się w ... /miejscowości, typy i ilość samolotów oraz ich przynależność/.

h/ Zagrożenie radioelektroniczne ... . Rodzaje zakłóceń, okresy i sposoby ich stosowania.

2.a/ Wojska OPK realizują osłonę obszaru kraju oraz wojsk w rejonach i podczas przegrupowania:

... DAR OPK rozwinięty na SS ...;

... DAR OPK rozwinięty na SS ...;

... par OPK rozwinięty na SS ...;

... par OPK /NRD/ rozwinięty na SS ... .

PłSD ... /miejscowość/. Sektor odpowiedzialności ... /miejscowości/.
LM OPK dyżuruje w strefach: ...:

- nr ... /miejscowości/ na ... /wysokości/ od ... do ... /w okresie/.

b/ Lotnictwo myśliwskie frontu bazuje na lotniskach ... /miejscowości/. Zwalcza cele powietrzne bez ograniczeń do rubieży nr ... . Od rubieży ... działa powyżej ... m. Od ... do ... dyżuruje w strefie /strefach/ nr ... na wysokości ... m, siłami po ... /ilość i typ samolotów/.

Strefy dyżurowania:

- nr ... /miejscowości i współrzędne/.

c/ ... BRPlot od ... wspiera /wzmacnia/ wojska OPL ... armii ze SS w rejonie ... . Zwalcza cele powietrzne od wysokości ... m w pasie ... /sektorze, od rubieży do rubieży, w rejonie itp./.

d/ RPW /F/ nr ... rozwinięty na stanowisku ..., a od ... w rejonie ... .

e/ Z przodu przegrupowują się /są rozwinięte/ wojska OPL ... A .... zwalczają ŚNP od wysokości ... /w całym przedziale wysokości/ do rubieży ... . Główny wysiłek skupiają na zwalczanie samolotów ... /rozpoznawczych i pierwszego rzutu w nalotach zmasowanych atakujących kolumny itp./.

f/ Na prawo ... .

g/ Na lewo ... .

3. Zadaniem wojsk OPL, we współdziałaniu z wojskami OPK, LM frontu ..., FBRPlot jest osłonić wojska armii w rejonach koncentracji, podczas przegrupowania do rejonu wyjściowego i w rejonie wyjściowym przed uderzeniami z powietrza.

Zdecydowałem: we współdziałaniu z wojskami OPK, LM frontu, ... FBRPlot wzbronić wykonania uderzeń przez lotnictwo nieprzyjaciela na ... wojska armii w rejonach koncentracji podczas przegrupowania i w rejonie wyjściowym, a szczególnie w okresach ... /przekraczania/ rzek ..., węzłów komunikacyjnych ... oraz odpoczynków.

Uderzenia zmasowane odpierać wszystkimi środkami OPL, które rozwijać na sygnał o zagrożeniu nalotem, a także podczas odpoczynków dzienno-nocnych i postojów.

W pierwszej kolejności zwalczać samoloty atakujące wojska armii, w następnej - wskazane z PłSD OPK.

W okresach między nalotami, ŚNP niszczyć /zwalczać, razić/ dyżurnymi środkami OPL.

W pierwszej kolejności niszczyć /zwalczać/ ŚNP działające /na bardzo małej i małej wysokości, znajdujące się najbliżej obiektów osłony, rozpoznawcze i stosujące zakłócenia itp./. Główny wysiłek walki ze ŚNP skupić podczas ... w strefie /pasie, rejonie, sektorze, na kierunku itp./. Ugrupować wojska OPL armii na czole kolumn marszowych wojsk, a w rejonach - dookrężnie.

Podczas marszu środki OPL ZT przesuwać w ich ugrupowaniu, armijny prplot przesuwać na czole ugrupowania marszowego w gotowości do natychmiastowego rozwinięcia.

4. Dowódca armii rozkazał:

a/ ... DZ oddziałem i pododdziałami plot osłonić przed uderzeniami z powietrza czołowe oddziały dywizji podczas przegrupowania.
Wraz z wejściem prplot i PD OPL dywizji do sektora odpowiedzialności PłSD OPL włączać się w jego system dowodzenia.
W rejonach postojów i odpoczynków wszystkie środki OPL mieć na stanowiskach ogniowych.
Na sygnał ... być w gotowości do prowadzenia walki ze SNP.
Od ... do ... /w okresie/ ... prplot mieć na SS w rejonie ... /osłonić przeprawy, węzły komunikacyjne w rejonie, na odcinku itp./.

b/ W pasie przegrupowania dywizji /rejonie/ od rubieży ... do rubieży ... zwalczać cele powietrzne bez ograniczeń /z ograniczeniami wynikającymi z koncepcji walki/, a od ... do ... /na sygnał/ od rubieży ... do rubieży ... do wysokości ... m.
Główny wysiłek walki skupić na niszczenie samolotów atakujących wojska dywizji, zwłaszcza z kierunku ..., w następnej kolejności zwalczać cele wskazane z PłSD OPK.

c/ Główny wysiłek rozpoznania skupić na wykrycie nalotów z kierunku ... . Być w gotowości do przekazywania informacji o sytuacji powietrznej.

d/ Obronę radioelektroniczną zorganizować ... .

e/ Sygnały współdziałania z LMF i WOPK ... .

f/ Być w gotowości do ... /działania na kierunku osłony ... itp./.

5. Normy zużycia na okres przegrupowania:
- rakiet OSA - ... szt.;
- amunicji plot - ... jo.

... rakiet przyjąć w dniu ... o godz. ... w ... /miejscowość, rejon, baza lub do baterii technicznej/.
Kolumny przejąć w ... /miejscowość, punkt spotkania/ o godz. ..., dnia ... .
Hasło ..., odzew ... .
Gotowość do marszu ..., godz. ... dnia ... .

6. Gotowość do ... /odparcia nalotu, ogniowa, bojowa itp./ godzina ... dnia ... .

7. SD OPL armii rozwinięte w rejonie ... czynne od ... .
Kierunek przesunięcia ... .

Meldunki przedstawiać:

- terminowe o godzinie ... z godziny ...;
- doraźne - na żądanie /w przypadkach/ ... .

8. Zastępcy:

- dowódca ... prplot;
- ... .

SZEF SZTABU WOJSK OPL ... ARMII

... /stopień, imię i nazwisko/

DOWÓDCA WOJSK OPL ... ARMII

... /stopień, imię i nazwisko/

Wydrukowano w .... egz.

Egz. nr ... - ...
Wykonał ... /stopień, nazwisko/
Druk. ... /inicjały maszynistki/ ... /data/
Nr ... /ks. masz./

Zarządzenie bojowe armii
dla prplot

KLAUZULA TAJNOŚCI
Egz. nr ...

D O W Ó D C A ... prplot

ZARZĄDZENIE BOJOWE ... ARMII nr ... . SD OPL - ... /miejsce/. ... /data, godz./. Mapa ... /skala/, wydanie ... .

1. Działania bojowe wojsk lądowych nieprzyjaciela wspiera taktyczne lotnictwo myśliwskie z ... /przynależność/ w sile ... /ilość samolotów/, w tym .. nbj oraz lotnictwo wojsk lądowych z ... /przynależność/ w sile ... /ilość śmigłowców/. Izolację rejonu działań bojowych na dalekich podejściach realizuje strategiczne lotnictwo bombowe z ... /przynależność/ w sile ... /ilość samolotów/ w tym ... nbj oraz bezpilotowe środki napadu powietrznego i systemy rozpoznawczo-uderzeniowe.

a/ W dniu ... od ... /godz. lub pora doby/ lotnictwo rozpoznawcze samolotami typu ... może prowadzić rozpoznanie ugrupowania i częstotliwości pracy środków OPL oraz ... /inne obiekty, wojska itp./, działając ... /ilość samolotów oraz inne dane dotyczące charakterystyk lotu, kierunków, stref, wysokości itp./, a ponadto przed nalotami i w czasie ich trwania w sposób ... /sposób prowadzenia rozpoznania i obiekty/.

b/ Lotnictwo bombowe w czasie /okresie/ ... może wykonać uderzenie na ... /lotniska, system OPK i OPL, SD, węzły komunikacyjne oraz wojska w rejonach koncentracji itp./. Pierwsze uderzenie zmasowane w sile ... /ilość samolotów/ w ... /ilość/ rzutach może wykonać w czasie /okresie/ ...:

- pierwszy rzut w ilości ... samolotów z kierunku ... na ... /obiekt/;
- drugi rzut w ilości ... samolotów z kierunku ... na .../obiekt/;
- trzeci rzut ... itd.;
- czwarty rzut ... itd.

Kolejny nalot zmasowany w sile ... /ilość samolotów/ może być wykonany po /za/ ... /czas, okres/ lub podczas ... /okres działania wojsk/ na ... /obiekt/.

W okresach między nalotami zmasowanymi /lub w innych okresach w zależności od działania wojsk/ mogą być wykonywane uderzenia ześrodko-

wane każde w sile po ... /ilość samolotów/ na ... /obiekty uderzeń/, z ... wysokości itp. /sposób działania/.

o/ Lotnictwo myśliwsko-bombowe w czasie od /lub od rubieży/ ... może wykonywać uderzenia na ... /obiekty/. W okresie /czasie/ ... może wykonać uderzenie ześrodkowane w sile ... /ilość samolotów/ na ... /obiekty/.

d/ Lotnictwo wojsk lądowych śmigłowcami typu ... może wykonywać uderzenia wspólnie z samolotami typu ... na ... /obiekty, wojska/ w rejonach ... /prawdopodobne rejony działania/ w czasie /okresach/ ... i /lub/ samodzielnie na ... /obiekty/ w rejonach... w czasie /okresach/ ... .

e/ Bezpilotowe ŚNP typu ... mogą działać w okresach ... z kierunku /ów/ ... na wysokości... głównie na ... /obiekty/.

f/ Systemy rozpoznawczo-uderzeniowe typu ... mogą działać w okresach... z kierunku ... z zadaniem ... .

g/ Lotniska znajdują się w ... /miejscowości, typy i ilość samolotów oraz ich przynależność/.

h/ Zagrożenie radioelektroniczne ... . Rodzaje zakłóceń, okresy i sposoby ich stosowania.

2. a/ Wojska OPK realizują osłonę obszaru kraju oraz wojsk w rejonach i podczas przegrupowania:

... DAR OPK rozwinięty na SS ...;
... DAR OPK rozwinięty na SS ...;
... par OPK rozwinięty na SS ...;
... par OPK /NRD/ rozwinięty na SS ... .

PłSD ... /miejscowość/. Sektor odpowiedzialności ... /miejscowości/.
LM OPK dyżuruje w strefach: ...:

- nr ... /miejscowości/ na ... /wysokości/ od ... do ... /w okresie/.

b/ Lotnictwo myśliwskie frontu bazuje na lotniskach ... /miejscowości/. Zwalcza cele powietrzne bez ograniczeń do rubieży nr ... . Od rubieży ... działa powyżej ... m. Od ... do ... dyżuruje w strefie /strefach/ ... m, nr ... na wysokości ... m siłami po ... /ilość i typ samolotów/.

Strefy dyżurowania:

- nr ... - ... /miejscowości i współrzędne/.

c/ ... BRPlot od ... wspiera /wzmacnia/ wojska OPL ... armii ze SS w rejonie ... . Zwalcza cele powietrzne od wysokości ... m w pasie ... /sektorze, od rubieży do rubieży, w rejonie itp./.

d/ RPW /F/ nr ... rozwinięty na stanowisku ..., a od ... w rejonie ... .

e/ Z przodu przegrupowują się /są rozwinięte/ wojska OPL ... A. ... zwalczają ŚNP od wysokości ... /w całym przedziale wysokości/ do rubieży ... . Główny wysiłek skupiają na zwalczanie samolotów ... /rozpoznawczych i pierwszego rzutu w nalotach zmasowanych atakujących kolumny itp./.

f/ Na prawo ... .

g/ Na lewo ... .

3. Zadaniem wojsk OPL, we współdziałaniu z wojskami OPK, LM frontu, ... FBRPlot jest osłonić wojska armii w rejonach koncentracji, podczas przegrupowania do rejonu wyjściowego i w rejonie wyjściowym przed uderzeniami z powietrza.

Zdecydowałem: we współdziałaniu z wojskami OPK, LM frontu, ... FBRPlot wzbronić wykonania uderzeń przez lotnictwo nieprzyjaciela na ... wojska armii w rejonach koncentracji podczas przegrupowania i w rejonie wyjściowym, a szczególnie w okresach ... /przekraczania/ rzek ..., węzłów komunikacyjnych ... oraz odpoczynków.

Uderzenia zmasowane odpierać wszystkimi środkami OPL, które rozwijać na sygnał o zagrożeniu nalotem, a także podczas odpoczynków dziennonocnych i postojów.

W pierwszej kolejności zwalczać samoloty atakujące wojska armii, w następnej - wskazane z PłSD OPK.

W okresach między nalotami, ŚNP niszczyć /zwalczać, razić/ dyżurnymi środkami OPL.

W pierwszej kolejności niszczyć /zwalczać/ ŚNP działające /na bardzo małej i małej wysokości, znajdujące się najbliżej obiektów osłony, rozpoznawcze i stosujące zakłócenia itp./.

Główny wysiłek walki ze ŚNP skupić podczas ... w strefie ... /pasie, rejonie, sektorze, na kierunku itp./.

Ugrupować wojska OPL armii na czole kolumn marszowych wojsk, a w rejonach - dookrężnie.

Podczas marszu środki OPL ZT przesuwać w ich ugrupowaniu, armijny prplot przesuwać na czole ugrupowania marszowego w gotowości do natychmiastowego rozwinięcia.

4. Dowódca armii rozkazał:

a/ ... prplot we współdziałaniu z ... DAR /BAR, par itp./, OPK i ... BRPlot osłonić ... /SD, DZ, DPanc, ABROT itp./ podczas przegrupowania armii, a następnie ... /DZ /DPanc/, ABROT itp. obiekt osłony/ w rejonie wyjściowym.
Od ... do .../w okresie/ osłonić przeprawy na odcinku ... . Całością sił być w rejonie ..., SD w rejonie ..., a od ... do ... w rejonie ..., SD w rejonie ... . Osłonę wojsk w rejonie postoju realizować ze SS ... /rejon/ od .. do ..., w rejonie odpoczynku ze SS w rejonie ... od ... do ..., a w rejonie wyjściowym ze SS w rejonie ... .
Na sygnał ... rozwijać się do prowadzenia walki ze ŚNP.
Wraz z wejściem do sektora odpowiedzialności PłSD OPK włączać się w jego system dowodzenia.

b/ W rejonie wyjściowym zwalczać cele powietrzne w całym przedziale wysokości współdziałając z LM PNWC według zasady podziału celów, a od rubieży ... do rubieży ... powyżej ... m.
Od godziny ... /na sygnał .../ zwalczać cele powietrzne ... /sposób zwalczania ŚNP/. Główny wysiłek walki skupić na niszczenie samolotów atakujących osłaniane obiekty, zwłaszcza z kierunku ..., w następnej kolejności cele wskazane PłSD OPK. W nalotach zmasowanych ... /samolotów pierwszego rzutu, grup czołowych, które przerwały się poza rubież ... z kierunku ..., rozpoznawczych i zakłócających itp./.

c/ Główny wysiłek rozpoznania skupić na ... /wykrywaniu nalotów z kierunku itp./.
Być w gotowości do przekazywania na sygnał ... informacji o sytuacji powietrznej.

d/ Obronę radioleketroniczną zorganizować ... .

e/ Współdziałanie z LM realizować poprzez PNWC.
Sygnały współdziałania: ... .

f/ Marsz wykonać za: ... .
Drogi marszu i manewru:
- nr ... .
Linię wyjściową ... przekroczyć o ... /godz., data/.
Rzekę /linię wyrównania/ ... przekroczyć o ... /godz., data/.
Rejon wyjściowy osiągnąć do ... /godz., data/.

g/ Być w gotowości do ... /działania na kierunku , osłony ... itp./.

5. Normy zużycia na okres przegrupowania:
- rakiet KUB ... szt.;
- amunicji plot ... jo.

... rakiet przyjąć w dniu ... o godz. ... w ... /miejscowość, baza itp./ lub do baterii technicznej.
Transport przejąć w /wysłać do/ ... /miejscowość, rejon, baza, punkt spotkania/ o godz. ... dnia ... .
Hasło ... . Odzew ... .

6. Gotowość do ... /odparcia nalotów, ogniowa, bojowa itp./ godz. ..., data ... .

7. a/ SD OPL ... armii rozwinięte w rejonie ... czynne od ... . Kierunek przesunięcia ... .

b/ TSD ... armii rozwinięte w rejonie ... . Kierunek przesunięcia ... .

c/ Meldunki przedstawiać:
- terminowe o godzinie ... z godziny ...;
- doraźne - na żądanie /w przypadkach/ ... .

8. Zastępcy:
- dowódca ... prplot;
- ... .

SZEF SZTABU WOJSK OPL ... ARMII — DOWÓDCA WOJSK OPL ... ARMII

... /stopień, imię i nazwisko/ — ... /stopień, imię i nazwisko/

Wydrukowano w ... egz.
Egz. nr ... - ...
Wykonał ... /stopień, nazwisko/
Druk. ... /inicjały maszynistki/ ... /data/
Nr ... /ks. masz./

Legenda do planu użycia wojsk inżynieryjnych podczas przegrupowania armii

KLAUZULA TAJNOŚCI
Egz. nr ...

L E G E N D A
DO PLANU UŻYCIA WOJSK INŻYNIERYJNYCH PODCZAS PRZEGRUPOWANIA ... ARMII

1. WNIOSKI Z OCENY NIEPRZYJACIELA

Nieprzyjaciel może oddziaływać na przegrupowujące się wojska przy pomocy rakiet, lotnictwa oraz grupami dywersyjno-rozpoznawczymi. Na szeroką skalę stosować może środki zdalnego minowania, szczególnie w rejonach /na rubieży/ - ... . Niszczyć może ważne obiekty drogowe i hydrotechniczne oraz przeprawy na przeszkodach wodnych, szczególnie na rz. ... . W kompleksach leśnych urządzać może zawały oraz strefy pożarów. Nie należy wykluczyć użycia przez nieprzyjaciela broni masowego rażenia.

2. GŁÓWNE ZADANIA ZABEZPIECZENIA INŻYNIERYJNEGO PRZEGRUPOWANIA WOJSK ARMII

1. Rozpoznanie inżynieryjne dróg przegrupowania wojsk armii.
2. Przygotowanie i utrzymanie dróg marszu wojsk armii.
3. Urządzenie i utrzymanie przepraw podczas pokonywania przeszkód wodnych.
4. Przygotowanie pod względem inżynieryjnym rejonów odpoczynków.

3. ZASADNICZE WSKAŹNIKI PRZEGRUPOWANIA

- odległość przegrupowania ... km;
- szerokość pasa przegrupowania ... km;
- ilość dróg marszu ...;
- czas trwania przegrupowania ... dób;
- średnie tempo marszu ... km/h;
- dobowy wysiłek marszu ... km;
- odpoczynki: ... /rodzaj i ilość i czas trwania/;
- postoje ... /ilość/.

4. SKŁAD BOJOWY I UKOMPLETOWANIE WOJSK INŻYNIERYJNYCH

Wyszczególnienie ZT oddziałów i pododdziałów wojsk inżynieryjnych	Ukompletowanie /procent/	
	stan osobowy	sprzęt
... ABSap	...	...
... appont	...	...
itd.		

5. TABELA MARSZU

Numer drogi marszu	ZT, oddział pododdział wojsk inżynieryjnych /długość kolumny w km/	Czas osiągnięcia gotowości do marszu	Odległość marszu /km/	Czas przekroczenia punktu wyjściowego /godz, data/		Czas przekroczenia linii wyrównania nr 1 /godz, data/		Czas przekroczenia rz... po moście w m. ... /godz, data/		Czas przekroczenia /inne/ /godz, data/		Czas przebywania w rejonie odpoczynku od -do /godz, data/	Czas osiągnięcia rejonu wyjściowego /godz. data/
				czołem	ogniem	czołem	ogniem	czołem	ogniem				
5	...BSap	18.00 5.04	520	22.05 5.04	0.12 6.04	4.08 6.04	6.08 6.04	7.30 6.04	8.58 6.04	...	...	od 19.00 6.04 od 3.00 7.04	19.45 7.04
itd.		...	...	...	...	...	...	...	...	...	...	...	...

6. STAN WAŻNIEJSZEGO SPRZĘTU, MASZYN ŚRODKÓW INŻYNIERYJNYCH

Lp.	Nazwa ZT oddziału i pod-oddziału	Sprzęt przeprawowy			Sprzęt do budowy mostów			Sprzęt do robót ziemnych			Sprzęt do torowania przejść w zaporach			Sprzęt do oczyszczania wody			Elektrownie			Środki minersko-zaporowe			itd.
		PP-64	GSP	itd.	BLG-67	SMT-1	itd..	BAT-1M	USOz-55	itd.	ŁWD-100/500	KMT-5	itd.	FSW--8000	PPW-300	itd.	JES-16	EO-0,5	itd.	Mina ppanc	Mina ppiech	itd.	
1.	...DZ																						
2.	itd.																						
3.	..DPanc																						
4.	itd.																						
5.	...BSap																						
6.	...ipdm																						
7.	...appont																						
8.	...abdp																						
9.	...PSSInż																						
10.	Razem przed rozpoczęciem marszu																						

Wydrukowano w ... egz.

Egz. nr ... - ...
Wykonał ... /stopień, nazwisko/
Druk. ... /inicjały maszynistki/ ... /data/
Nr ... /ks. masz./

SZEF WOJSK INŻYNIERYJNYCH ... ARMII

... /stopień, imię i nazwisko/

Zarządzenie zabezpieczenia inżynieryjnego armii do przegrupowania

KLAUZULA TAJNOŚCI

Egz. nr ...

D O W Ò D C A ... DZ

ZARZĄDZENIE ZABEZPIECZENIA INŻYNIERYJNEGO ... ARMII nr ... .
SD - ... /miejsce/. ... /data, godz./. Mapa ... /skala/,
wydanie ... .

1. Siłami i środkami wojsk inżynieryjnych frontu oraz OTK na korzyść ... DZ wykonuje się następujące przedsięwzięcia i zadania zabezpieczenia inżynieryjnego:

a/ Przygotowuje się i utrzymuje dwie drogi marszu do rejonu wyjściowego:
Droga nr ... .
Droga nr ... .

b/ W przypadku zniszczenia istniejących mostów stałych na rz. ..., siłami ... ppont urządza się i utrzymuje dwie przeprawy mostowe w rejonach nr ..., nr ..., gotowość przepraw na 4 godziny od chwili podania sygnału do ich urządzenia.

2. W celu zabezpieczenia inżynieryjnego przegrupowania dowódca ... A

r o z k a z a ł:

a/ W pułkach zorganizować oddziały zabezpieczenia ruchu, które przegrupowywać w ewangardach. Dla sprawnego przegrupowania oddziałów specjalnych oraz SD dywizji zorganizować oddzielne OZR-y.

b/ We wszystkich pododdziałach i oddziałach ogólnowojskowych, w celu torowania przejść w zaporach inżynieryjnych, zorganizować oddziały torujące. Przejście w zaporach dla pododdziałów i oddziałów specjalnych wykonywać siłami inżynieryjnymi.
We wszystkich pododdziałach dywizji wyznaczyć dyżurnych obserwatorów zdalnego minowania nieprzyjaciela.

c/ Rejon odpoczynku dziennego rozbudować własnymi siłami i środkami. W pełni wykorzystać ochronne i maskujące właściwości terenu.

4/ Siły i sprzęt pontonowy oraz desantowo-przeprawowy przegrupowywać w stałej gotowości do urządzania przepraw na przeszkodach wodnych.

3. Po zajęciu rejonu wyjściowego przystąpić do jego rozbudowy inżynieryjnej. W tym celu w ciągu czterech godzin od chwili zameldowania osiągnięcia rejonu wyjściowego w rejon wskazany przez szefa saperów dywizji zostanie skierowana kmina, którą wykorzystać do rozbudowy inżynieryjnej.

4. Meldować o:

- stratach w siłach i sprzęcie inżynieryjnym;
- użyciu pododdziałów inżynieryjnych do realizacji zadań zabezpieczenia inżynieryjnego.

SZEF WOJSK INŻYNIERYJNYCH ... ARMII SZEF SZTABU ... ARMII

... /stopień, imię i nazwisko/ ... /stopień, imię i nazwisko/

Wydrukowano w ... egz.

Egz. nr ... - ...
Wykonał ... /stopień, nazwisko/
Druk. ... /inicjały maszynistki/ ... /data/
Nr .../ks. masz./

Zarządzenie bojowe dla ABSap do marszu

KLAUZULA TAJNOŚCI

Egz. nr ...

D O W Ó D C A ... ABSap

ZARZĄDZENIE BOJOWE ... ARMII nr ... . SD - ... /miejsce/. ... /data, godz./. Mapa ... /skala/, wydanie ... .

1. Nieprzyjaciel pod pozorem ćwiczeń ześrodkowuje swoje wojska w pobliżu granicy państwowej. Z chwilą rozpoczęcia działań bojowych należy liczyć się z możliwością wykonania przez nieprzyjaciela uderzeń jądrowych, lotniczych na przegrupowujące się wojska, drogi kołowe i istniejące na nich obiekty szczególnie w rejonach /na rubieżach/ ... . W celu ograniczenia ruchu wojsk nieprzyjaciel szeroko stosować może środki zdalnego minowania. W kompleksach leśnych szczególnie w rejonie ... grupy dywersyjno-rozpoznawcze urządzać mogą zawały oraz strefy pożarów.

2. ... A przegrupowuje się z rejonów alarmowych do rejonu wyjściowego oddalonego ... km i zajmuje go do ... w gotowości do działań ... .

3. ... ABSap przegrupować się do rejonu wyjściowego: ... /podać rejon/, który zająć do ... /godz., data/.

a/ Droga marszu: ... .

b/ Odpoczynek ... w rejonie: ... od ... /godz., data/ do ... .
Postoje: nr 1 w rejonie: ... od ... do ...;
- kolejne - /j.w./.

c/ W czasie marszu przekroczyć:
- linię wyjściową ... czołem ..., ogonem - ...;
- linię wyrównania nr 1 ... czołem ..., ogonem ...;
- rz. ... po moście w m. ... czołem ..., ogonem ..., inne - j.w.

d/ Średnie tempo marszu ... km/h.

e/ ... ABSap maszeruje za ... i przed SD armii.

f/ Regulację ruchu na drodze marszu zapewnia: ... /podać kto organizuje i sposób oznakowania/.

g/ MPS uzupełniać ... .

h/ Rannych i chorych w czasie marszu ewakuować do szpitali:
... .

i/ Uszkodzony sprzęt i środki transportowe ewakuować do ... .

4. W czasie marszu być w gotowości do:
a/ ... /podać zadanie, rejon wykonania, itp./;
b/ j.w.

5. Gotowość do marszu ... .

6. Meldować o:
- osiągnięciu gotowości do marszu;
- przekroczeniu linii wyjściowej, wyrównania i przeszkód wodnych;
- osiągnięciu rejonu wyjściowego;
- odtworzeniu zdolności bojowej.

SZEF WOJSK INŻYNIERYJNYCH ... ARMII

... /stopień, imię i nazwisko/

Wydrukowano w ... egz.
Egz. nr .... - ...
Wykonał ... /stopień, nazwisko/
Druk. ... /inicjały maszynistki/ ... /data/
Nr ... /ks. masz./

Zarządzenie bojowe dla ABSap
do przegrupowania
sposobem kombinowanym

KLAUZULA TAJNOŚCI
Egz. nr ...

D O W Ò D C A ... ABSap

ZARZĄDZENIE BOJOWE .../Inż nr ... SD - ... /miejsce/. ... /data, godz./. Mapa ... /skala/, wydanie ... .

1. Wojska NATO pod pozorem ćwiczeń osiągają wyższe stany gotowości bojowej, przegrupowują się w pobliżu granicy państwowej NRD i należy się spodziewać rozpoczęcia przez nie agresji zbrojnej na państwa socjalistyczne. Z chwilą rozpoczęcia działań zbrojnych, nieprzyjaciel wykorzystując lotnictwo i grupy dywersyjno-rozpoznawcze może oddziaływać na przegrupowujące się wojska oraz niszczyć ważne obiekty drogowe i przeprawy, a w kompleksach leśnych urządzać zawały lub wzniecać pożary. Należy spodziewać się szerokiego stosowania przez nieprzyjaciela środków zdalnego minowania. Szczególne nasilenie oddziaływania nieprzyjaciela może mieć miejsce na rubieży ... .
Nie należy wykluczać użycia przez nieprzyjaciela broni masowego rażenia.

2. ... A przegrupowuje się z rejonów alarmowych do rejonu wyjściowego oddalonego ... km i zajmuje go do ... w gotowości do działań ... .

3. ... BSap przegrupować się marszem kombinowanym i do ... zająć rejon wyjściowy ... .

a/ Droga marszu ... .
Odpoczynki ... w rejonach ... od ... do ... . Postoje ... w rejonach ..., od ... do ... .
W czasie marszu przekroczyć:
- linię wyjściową ... czołem ..., ogonem ...;
- linię wyrównania nr 1 ... czołem ...;
- rz. ... po moście w m. ... czołem ..., ogonem ... .
Średnie tempo marszu ... km/h.
... BSap maszeruje za ..., za brygadą maszeruje ... .
Regulację ruchu na drodze marszu zapewnia ... /podać kto organizuje i sposób oznakowania/.
MPS uzupełniać ... . Rannych i chorych w czasie marszu ewakuować do szpitali: ... .

uszkodzony sprzęt i środki transportowe ewakuować do ... .

b/ Stacje załadowania:

- główna ...;
- zapasowa ... .

Numery transportów kolejowych i skład:

- transport nr ... . Skład transportu ...;
- transport nr ... /j.w./.

Terminy załadowania transportów:

- transport nr ..., początek ładowania ..., koniec ...;
- transport nr ... /j.w./.

Rejon wyczekiwania na załadowanie: ... zająć do ... .

Stacja wyładowania:

- główna ...;
- zapasowa ... .

Rejon zbiórki po wyładowaniu ... .

Droga marszu z rejonu zbiórki po wyładowaniu do rejonu wyjściowego ... BSap ... .

4. Po zajęciu rejonu wyjściowego przystąpić do jego rozbudowy inżynieryjnej oraz odtworzyć zdolność bojową pododdziałów.

5. Gotowość do marszu ... .

6. Meldować o:

- gotowości do przegrupowania;
- przekroczeniu linii wyjściowej, wyrównania i przeszkód wodnych;
- zajęciu rejonów odpoczynków i wyjściowego;
- uderzeniach lotnictwa i poniesionych stratach.

SZEF WOJSK INŻYNIERYJNYCH ... ARMII

... /stopień, imię i nazwisko/

Wydrukowano w ... egz.

Egz. nr ... - ...
Wykonał ... /stopień, nazwisko/
Druk. ... /inicjały maszynistki/ ... /data/
Nr ... /ks. masz./

Zarządzenie bojowe dla appont do marszu

KLAUZULA TAJNOŚCI

Egz. nr ...

D O W Ó D C A ... appont

ZARZĄDZENIE BOJOWE ... ARMII nr ... . SD - ... /miejsce/. ... /data, godz./. Mapa ... /skala/, wydanie ... .

1. Wojska NATO pod pozorem ćwiczeń osiągają wyższe stany gotowości bojowej, przegrupowują się w pobliżu granicy państwowej NRD i należy się spodziewać rozpoczęcia przez nie agresji zbrojnej na państwa socjalistyczne. Z chwilą rozpoczęcia działań zbrojnych, nieprzyjaciel wykorzystując lotnictwo i grupy dywersyjno-rozpoznawcze może oddziaływać na przegrupowujące się wojska oraz niszczyć ważne obiekty drogowe i przeprawy, a w kompleksach leśnych urządzać zawały lub wzniecać pożary. Należy spodziewać się szerokiego stosowania przez nieprzyjaciela środków zdalnego minowania. Szczególne nasilenie oddziaływania nieprzyjaciela może mieć miejsce na rubieży ... . Nie należy wykluczać użycia przez nieprzyjaciela broni masowego rażenia.

2. ... A przegrupowuje się z rejonów alarmowych do rejonu wyjściowego oddalonego ... km i zajmuje go do ... w gotowości do działań ... .

3. ... appont przegrupować się do rejonu wyjściowego: ..., który zająć do ... .

a/ Droga marszu: ... .

b/ Odpoczynek ... w rejonie ... od ... do ... .
Postoje: nr 1 w rejonie ... od ... do ...;
- kolejne -/j.w./.

c/ W czasie marszu przekroczyć:
- linię wyjściową: ... czołem ..., ogonem ...;
- linię wyrównania nr 1 ... czołem, ... ogonem ...;
- rz. ... po moście w m. ..., czołem ..., ogonem ...;
- inne - j.w.

d/ Średnie tempo marszu ... km/h.

e/ ... appont maszeruje za ..., za pułkiem maszeruje ... .

f/ Regulację ruchu na drodze marszu zapewnia: ... /podać kto organizuje i sposób oznakowania/.

g/ MPS uzupełniać ... .

h/ Rannych i chorych w czasie marszu ewakuować do szpitali: ... .

i/ Uszkodzony sprzęt i środki transportowe ewakuować do ... .

4. W czasie marszu być w gotowości do urządzenia przeprawy ... na rz. ... w rejonie ... .
Przeprawę urządzić na sygnał „KUTER".
Gotowość przeprawy w ... od chwili podania sygnału.

5. Po zajęciu rejonu wyjściowego przystąpić do jego rozbudowy inżynieryjnej oraz odtworzyć zdolność bojową pododdziałów.

6. Gotowość do marszu ... .

7. Meldować o:
- gotowości do marszu;
- przekroczeniu linii wyjściowej i przeszkód wodnych;
- zajęciu rejonów odpoczynków i wyjściowego;
- poniesionych stratach w czasie marszu.

SZEF WOJSK INŻYNIERYJNYCH ... ARMII

... /stopień, imię i nazwisko/

Wydrukowano w ... egz.
Egz. nr ... - ...
Wykonał ... /stopień, nazwisko/
Druk. ... /inicjały maszynistki/ ... /data/
Nr ... /ks. masz./

Zarządzenie bojowe dla ipdm do marszu

KLAUZULA TAJNOŚCI
Egz. nr ...

D O W Ó D C A ... ipdm

ZARZĄDZENIE BOJOWE ... ARMII nr .../Inż. SD - ... /miejsce/. ... /data, godz./. Mapa ... /skala/, wydanie ... .

1. Nieprzyjaciel pod pozorem ćwiczeń ześrodkowuje swoje wojska w pobliżu granicy państwowej. Z chwilą rozpoczęcia działań bojowych należy liczyć się z możliwością wykonania przez nieprzyjaciela uderzeń jądrowych, lotniczych na przegrupowujące się wojska, drogi kołowe i istniejące na nich obiekty, szczególnie w rejonach /na rubieżach/ ... . W celu ograniczenia ruchu wojsk nieprzyjaciel szeroko stosować może środki zdalnego minowania. W kompleksach leśnych szczególnie w rejonie ... grupy dywersyjno-rozpoznawcze urządzać mogą zawały oraz strefy pożarów.

2. ... A przegrupowuje się z rejonów alarmowych do rejonu wyjściowego oddalonego ... km i zajmuje go do ... w gotowości do działań ... .

3. ... ipdm przegrupować się do rejonu wyjściowego: ..., który zająć do ... .

a/ Droga marszu: ... .

b/ Odpoczynek ... w rejonie ... od ... /godz., data/ do ... .

Postoje: nr 1 w rejonie ... od ... do ...;
- kolejne - /j.w./.

c/ W czasie marszu przekroczyć:
- linię wyjściową ... czołem ..., ogonem - ... ;
- linię wyrównania nr 1 ... czołem ..., ogonem ...;
- rz. ... po moście w m. ... czołem ... ogonem ...;
- inne - /j.w./.

d/ Średnie tempo marszu ... km/h.

e/ ... ipdm maszeruje za ... i przed SD armii.

f/ Regulację ruchu na drodze marszu zapewnia: ... /podać kto organizuje i sposób oznakowania/.

g/ MPS uzupełniać ... .

h/ Rannych i chorych w czasie marszu ewakuować do szpitali: ... .

i/ Uszkodzony sprzęt i środki transportowe ewakuować do ... .

4. Po zajęciu rejonu wyjściowego i odtworzeniu zdolności bojowej być w gotowości do przygotowania i utrzymania dróg w rejonie wyjściowym armii.

5. Gotowość do marszu ... .

6. Meldować o:

- osiągnięciu gotowości do marszu;
- przekroczeniu linii wyjściowej, wyrównania i przeszkód wodnych;
- osiągnięciu rejonu wyjściowego;
- odtworzeniu zdolności bojowej.

SZEF WOJSK INŻYNIERYJNYCH ... ARMII

... /stopień, imię i nazwisko/

Wydrukowano w ... egz.
Egz. nr ... - ...
Wykonał ... /stopień, nazwisko/
Druk. ... /inicjały maszynistki/ ... /data/
Nr ... /ks. masz./

Zarządzenie bojowe dla abdp
do przegrupowania transportem
kolejowym

KLAUZULA TAJNOŚCI

Egz. nr ...

D O W Ó D C A ... abdp

ZARZĄDZENIE BOJOWE ... ARMII nr .../Inż. SD - ... /miejsce/. ...
/data, godz./. Mapa ... /skala/, wydanie ... .

1. Wojska NATO pod pozorem ćwiczeń osiągają wyższe stany gotowości bojowej, przegrupowują się w pobliżu granicy państwowej NRD i należy się spodziewać rozpoczęcia przez nie agresji zbrojnej na państwa socjalistyczne. Z chwilą rozpoczęcia działań zbrojnych, nieprzyjaciel wykorzystując lotnictwo i grupy dywersyjno-rozpoznawcze może oddziaływać na przegrupowujące się wojska oraz niszczyć ważne obiekty drogowe i przeprawy, a w kompleksach leśnych urządzać zawały lub wzniecać pożary. Należy spodziewać się szerokiego stosowania przez nieprzyjaciela środków zdalnego minowania. Szczególne nasilenie oddziaływania nieprzyjaciela może mieć miejsce na rubieży ... . Nie należy wykluczać użycia przez nieprzyjaciela broni masowego rażenia.

2. ... A przegrupowuje się z rejonów alarmowych do rejonu wyjściowego oddalonego ... km i zajmuje go do ... w gotowości do działań ... .

3. ... abdp przegrupować się transportem kolejowym i do ... zająć rejon wyjściowy ... .

a/ Stacja załadowania:
- główna ...;
- zapasowa ... .

b/ Numery transportów kolejowych i ich skład:
- transport nr ..., skład transportu ...;
- kolejne transporty - /j.w./.

c/ Terminy załadowania transportów:
- transport nr ..., początek ładowania ..., zakończenie ładowania ...;
- kolejne transporty -/j.w./.

d/ Rejon wyczekiwania na załadowanie: ... zająć do ... .
Droga marszu: ... .

e/ Stacja ześrodkowania:
- główna: ...;
- zapasowa ... .

f/ Rejon zbiórki po wyładowaniu ... .

g/ Droga marszu z rejonu zbiórki po wyładowaniu do rejonu wyjściowego ... .

4. Po zajęciu rejonu wyjściowego przystąpić do jego rozbudowy inżynieryjnej oraz odtworzyć zdolność bojową pododdziałów.

5. Gotowość do załadowania ... .

6. Meldować o:
- gotowości do załadowania batalionu na transport kolejowy;
- rozpoczęciu i zakończeniu ładowania;
- osiągnięciu stacji wyładowania;
- wyładowaniu transportu;
- osiągnięciu rejonu wyjściowego o odtworzeniu zdolności bojowej pododdziałów.

SZEF WOJSK INŻYNIERYJNYCH ... ARMII
... /stopień, imię i nazwisko/

Wydrukowano w ... egz.
Egz. nr ... - ...
Wykonał ... /stopień, nazwisko/
Druk. ... /inicjały maszynistki/ ... /data/
Nr ... /ks. masz./

Legenda do planu zabezpieczenia
chemicznego przegrupowania armii

KLAUZULA TAJNOŚCI

Egz. nr ...

L E G E N D A

do planu zabezpieczenia chemicznego

przegrupowania ... Armii

I. CEL I ZADANIA ZABEZPIECZENIA CHEMICZNEGO

CEL ZABEZPIECZENIA CHEMICZNEGO			
1. Zapewnić wojskom skuteczną ochronę przed rażącym działaniem skażeń chemicznych i promieniotwórczych oraz środków zapalających. 2. Zmniejszenie strat ludzi i sprzętu w wyniku użycia dymów maskujących.			
ZADANIA ZABEZPIECZENIA CHEMICZNEGO			
W okresie przegrupowania przez terytorium kraju.	W okresie przekraczania ODRY.	W okresie przegrupowania przez terytorium NRD.	
1. Powietrzne rozpoznanie skażeń prowadzić na korzyść: ... do rubieży ... ... do rubieży .... 2. Rozpoznanie skażeń na drogach marszu prowadzić w pasie ... siłami .... 3. Do prowadzenia zabiegów specjalnych wykorzystać ... OChem OW rozmieszczony od ... w rejonie	1. Zorganizować ROW ... siłami .... 2. Siłami pododdziałów zabiegów specjalnych być w gotowości do prowadzenia zabiegów: - na korzyść ... w rejonie ... - na korzyść ... w rejonie	1. Wykrywanie wybuchów jądrowych zorganizować siłami ... w rejonie ... . . . 4. W czasie przekraczania ... postawić zasłonę dymną w rejonie .... siłami	

II. OCENA STANU ZAGROŻENIA WOJSK ... SKAŻENIAMI

ETAP DZIAŁANIA	ZT ZO	% UKOMPLETOWANIA	ŚRODKI PRZENOSZENIA									BROŃ JĄDROWA									BROŃ CHEMICZNA								SKUTKI SKAŻEŃ		UWAGI
												ILOŚĆ UDERZEŃ				SKAŻENIA					POWIERZCHNIA PORAŻENIA /ha/					WYMAGA ZS /ha/	STRATY /ha/	OGÓŁEM WYMAGA ZS /ha/	OGÓŁEM STRATY /ha/	
												RAZEM	P	N2	Ne	POW. STREF /km²/ BCD	POW. STREF /km²/ CD	% POW. PASA AGITII	WYMAGA ZS /ha/	STRATY /ha/	RAZEM									
1	2	3	4	5	6	7	8	9	10	11	12	13	14	15	16	17	18	19	20	21	22	23	24	25	26	27	28	29	30	31
RAZEM:																														
RAZEM:																														
RAZEM:																														
RAZEM:																														
OGÓŁEM:																														

WNIOSKI:

III. STAN I MOŻLIWOŚCI WOJSK CHEMICZNYCH

STAN WOJSK CHEMICZNYCH			MOŻLIWOŚCI WOJSK CHEMICZNYCH														
PODPORZĄDKOWANIE	NAZWA ZT /ODDZIAŁU, PODODDZIAŁU WChem/	STAN ZDOL. BOJOWEJ	WYKRYWANIE WYB.JĄDR.		ROZPOZNANIE SKAŻEŃ				ZABIEGI SPECJALNE /DOBA/				ODKAŻANIE UMUNDUROWANIA		ODKAŻ. DRÓG /km/	ZADYMIANIE /ILOŚĆ OBIEK./	RAŻ. OBIEK. M.O.
1	2	3	4	5	6	7	8	9	10	11	12	13	14	15	16	17	18
	RAZEM:																
	RAZEM:																
	.	.	.	.	.	.	.	.	.	.	.	.	.	.	.	.	.
	.	.	.	.	.	.	.	.	.	.	.	.	.	.	.	.	.
	.	.	.	.	.	.	.	.	.	.	.	.	.	.	.	.	.
	OGÓŁEM																

IV. WYKORZYSTANIE WOJSK CHEMICZNYCH

NAZWA ZT /ODDZIAŁU, PODODDZIAŁU/ WOJSK CHEMICZNYCH	SPOSÓB WYKORZYSTANIA W OKRESIE:				SIŁY I ŚRODKI WYDZIELANE DO A ORE	
					NR 1	NR 2

V. KALKULACJA MASKOWANIA WOJSK .../.....DYMAMI

OBIEKTY MASKOWANE	ROZMIARY MASKOWANEGO OBIEKTU /m/	ROZMIARY MASKOWANEGO REJONU /km^2/	ILOŚĆ OBIEKTÓW		POCZĄTEK DYMIENIA	CZAS DYMIENIA /godz,min./	WYKONAWCA	SPRZĘT I ŚRODKI
			FAKTYCZNYCH	POZORNYCH				

VI. OSIĄGANIE WYŻSZYCH STANÓW GOTOWOŚCI POJOWEJ

ZO ZT	NAZWA ZT/ODDZ PODOD./ WChem	REJON		CZAS OSIĄGANIA PGB	% UKOMP. NA GODZ.	
		STAŁEJ DYSLOKACJI	OSIĄGANIE PGB	NORMAT.OPER.	LUDZI	SPRZĘT

VII. PRZEGRUPOWANIE WOJSK CHEMICZNYCH

NAZWA ZT/ODDZ. POLOD./ WChem	/ NR DROGI	TEMPO MARSZU /km/h/	REJON I CZAS DŁUGIEGO ODPOCZYNKU	C Z A S				
				ROZP. MARSZU	PRZEKR. ...	PRZEKR. ...	PRZEKR. ...	OSIĄGN. ...

VIII. UGRUPOWANIE MARSZOWE

IX. SCHEMAT ŁĄCZNOŚCI RADIOWEJ SZEFOSTWA WOJSK CHEMICZNYCH I SOAS ARMII

NR SIECI LUB KIER.	NAZWA SIECI LUB KIERUNKU	TYP RDST	FRONT			ARMIA							ARMIJNE ZT							WOJSKA CHEMICZNE						INNE
			SD	ZSD	TSD	SD	ZSD	TSD	SOAS SD	SOAS TSD	SOAS SD	SOAS TSD								BChem	bwwj	klśrsk				

X. SCHEMAT ŁĄCZNOŚCI PRZEWODOWO-RADIOLINIOWEJ WOJSK CHEMICZNYCH I SOAS ARMII

RODZAJ ŁĄCZA	ILOŚĆ ŁĄCZY	TYP URZĄDZENIA	FRONT			ARMIA							ARMIJNE ZT							WOJSKA CHEMICZNE						INNE
			SD	ZSD	TSD	SD	ZSD	TSD	SOAS SD	SOAS TSD										BChem	bwwj	klśrsk				
TELEFONICZNE UTAJNIONE																										
TELEFONICZNE JAWNE																										

XI. SYGNAŁY POWIADAMIANIA O SKAŻENIACH

L p.	RODZAJ ALARMU	SPOSÓB OGŁASZANIA			SPOSÓB ODWOŁYWANIA		
		DZWIĘKIEM /SYRENA GONG/	RADIEM	TELEFONEM /GŁOSEM/	DZWIĘKIEM /SYRENA GONG/	RADIEM	TELEFONEM /GŁOSEM/
1.	UPRZEDZENIE O ZAGROŻENIU SKAŻENIAMI						
2.	ALARM O SKAŻENIACH						

XII. STAN ZABEZPIECZENIA WOJSK ARMII W SPRZĘT I ŚRODKI CHEMICZNE

Lp.	WYSZCZEGÓLNIENIE	Jm.	% zabezpieczenia w:							ŚREDNIO W ARMII
									JED. ARMIJNE	
1.	ŚRODKI OCHRONY PRZED SKAŻ.	kpl.								
2.	PRZYRZ. ROZP. SKAŻEŃ	kpl.								
3.	INSTALACJE SPECJALNE	szt.								
4.	ZESTAWY ODKAŻAJĄCE	szt.								
5.	ŚRODKI ODKAŻAJĄCE	jn.								
6.	ŚRODKI DEZAKTYWACYJNE	jn.								
7.	ŚRODKI DYMNE	jd.								
8.	ŚRODKI ZAPALAJĄCE	jo.								

XIII. URZUTOWANIE I STAN ZAPASÓW SPRZĘTU I ŚRODKÓW CHEM./W DNIACH WALKI/

Lp.	WYSZCZEGÓLNIENIE	SPRZĘT I ŚRODKI CHEMICZNE	ZESTAWY I CZĘŚCI ZAMIENNE	UWAGI
1.	ZT I ODDZIAŁY			
2.	POLOWE SKŁADY CHEMICZNE ARMII			
	R A Z E M:			

XIV. STAN WYPOSAŻENIA WOZÓW BOJOWYCH W URZĄDZ. OPBMR

ZT	CZOŁGI				TRANSPORTERY			
	ILOŚĆ /szt/	% ZABEZPIECZENIA			ILOŚĆ /szt/	% ZABEZPIECZENIA		
		FALI UDERZ.	SKAŻEŃ	PROM. NEUTR.				
RAZEM:								

XV. KOLEJNOŚĆ I TERMINY ZAOPATRYWANIA Z PSCHEM A

ZT								
	REJON	CZAS	REJON	CZAS	REJON	CZAS	REJON	CZAS

XVI. MOŻLIWOŚCI REMONTOWE WARSZT.I PODODDZ.REMONT.WOJSK CHEMICZNYCH

Lp	NAZWA SPRZĘTU	STAN OGÓLNY SPRZ.	PRZEWIDYW. STRATY ZA OPERACJĘ		POTRZEBY REMONTOWE				ODZYSK Z REM.	STAN SPRZĘTU NA KONIEC OPERACJI	
			OGÓLNE	BEZP.	RB	RS	RG	RAZEM		ILOŚĆ	% ZABEZ.
1.	MASKA PGAZ. FILTRACYJNA										
2.	MASKA PGAZ. IZOLACYJNA										
3.	UFW WOZÓW BOJOWYCH										
4.	UFW SCHRONÓW POLOWYCH										

XVII. PLAN MATERIAŁOWEGO ZABEZPIECZENIA ARMII W SPRZĘT CHEMICZNY NA OKRES OD ... DO ...

Lp.	NAZWA SPRZĘTU	Jm.	NALEŻNOŚĆ			STAN FAKTYCZNY			PRZEWIDYWANE DOSTAWY	STAN PRZEWIDYW. NA ...	% ZABEZPIECZENIA	PRZEWIDYWANE ZUŻYCIE		PRZEWIDYWANE DOSTAWY	STAN NA KONIEC DZIAŁAŃ	% ZABEZPIECZENIA
			WG.TABELI NALEŻNOŚCI	NA UMORZE-NIE RUCHO-MYCH ZAPA-SÓW	RAZEM:	W WOJSKACH RAZEM Z ZAPASAMI RUCHOMYMI	BRAK /NADWYŻSZKA/	% ZABEZPIECZENIA				%	ILOŚĆ			
1	2	3	4	5	6	7	8	9	10	11	12	13	14	15	16	17
...	...	...	...	...	...	...	...	...	...	...	...	...	...	...	...	...



XIX. 1. ZAGROŻENIE WOJSK ... SKAŻENIAMI PROMIENIOTWÓRCZYMI I CHEMICZNYMI

ETAP DZIAŁANIA	BROŃ JĄDROWA							BROŃ CHEMICZNA							SKUTKI UŻYCIA BMR				WNIOSKI:
	ILOŚĆ UDERZEŃ				SKUTKI			POW.RAŻENIA/ha/				SKUTKI			POW.SKAŻ.		RAZEM STRATY /w bo/	RAZEM DO ZS /w bo/	
	P	Nz	Ne	RAZEM	STRATY POPR./bo/	SKAŻENIA /bo/	WYMAGA ZS./bo/				RAZEM:	ILOŚĆ PORAŻ. /bo/	STRATY /bo/	WYMAGA ZS /bo/	PROMIEŃ /km²/	CIEŃ /ha/			

2. WYKORZYSTANIE WOJSK CHEMICZNYCH

PRZEDSIĘWZIĘCIA ZABEZ.CHEM.	ETAPY DZIAŁANIA		

3. UŻYCIE DYMÓW

NR ZASŁONY	REJON /OBIEKT/	RODZAJ ZASŁONY	SIŁY I ŚRODKI		ROZMIAR ZASŁONY	CZAS DYMIENIA	CZAS GOTOWOŚCI	SYGNAŁ
			ILOŚĆ	SKĄD				

4. PODZIAŁ WOJSK CHEMICZNYCH

WSPARCIE	WZMOCNIENIE

5. WNIOSKI

Wydrukowano w ... egz.

Egz. nr ... - ...
Wykonał ... /stopień, nazwisko/
Druk. .... /inicjały maszynistki/ ... /data/
Nr ... /ks. masz./

SZEF WOJSK CHEMICZNYCH ... ARMII

... /stopień,imię i nazwisko/

Zarządzenie zabezpieczenia chemicznego przegrupowania armii

KLAUZULA TAJNOŚCI
Egz. nr ...

D O W Ó D C A ... .

ZARZĄDZENIE ZABEZPIECZENIA CHEMICZNEGO ... ARMII nr ... . SD - ... /miejsce/. ... /data, godz./. Mapa ... /skala/, wydanie ... .

1. W związkach taktycznych i oddziałach ... realizuje się przedsięwzięcia w zakresie przygotowania wojsk do działań w warunkach stosowania broni masowego rażenia.

W rejonach przygranicznych prowadzone są prace pod ochroną policji i żandarmerii wojskowej. W rejony rozmieszczenia wojsk rakietowych, lotnictwa i artylerii rozpoczęto dowóz amunicji chemicznej wypełnionej ... /nazwa ST/. W sztabach ZO i ZT prowadzone są treningi w kierowaniu działaniem wojsk w warunkach masowych skażeń. Należy liczyć się z możliwością użycia przez nieprzyjaciela broni jądrowej i chemicznej szczególnie /rubieże, okresy/. Naziemne uderzenia jądrowe nieprzyjaciel może wykonać na rubieżach ... .

W czasie marszu należy liczyć się z przekraczaniem /ilość/ stref skażeń promieniotwórczych o szerokości ... km.

2. Na korzyść podległych wojsk ... armia organizuje:

a/ wykrywanie wybuchów jądrowych i określanie ich parametrów ...;

b/ powietrzne rozpoznanie skażeń do rubieży:

- w okresie ...;
- w okresie ...;.

c/ naziemne rozpoznanie skażeń po drogach marszu nr ...;

d/ zabiegi specjalne i sanitarne na korzyść wojsk maszerujących po drogach nr ... ... w rejonach ...;

e/ maskowanie dymami przepraw na rzece ... od ... /godz., data/ do ... /godz., data/.

W celu organizacji zabezpieczenia chemicznego przegrupowania dowódca..... armii

r o z k a z a ł:

1. W ZT i oddziałach wysiłek zabezpieczenia chemicznego skupić na ... . Przedsięwzięcia zabezpieczenia chemicznego w ZT realizować własnymi siłami.

2. Rozpoznanie skażeń na drogach marszu prowadzić siłami wojsk chemicznych ze szczególnym uwzględnieniem rubieży ... .

3. W ZT i oddziałach nie przekraczać maksymalnej dawki napromienienia ... /R na dobę/.

4. W ZT wydzielić fundusz wymienny umundurowania w ilości:
- ZT ... kpl.;
- oddziałach ... kpl.

Kwatermistrz ... w terenie do ... /godz., data/ wydzieli fundusz wymienny umundurowania, wraz ze środkami transportu dla ... ABChem w ilości ... kpl. w każdym bzs.

5. Zaopatrywanie realizować z PSChem od ... /godz., data/ w rejonie ... .

SZEF WOJSK CHEMICZNYCH ... ARMII
... /stopień, imię i nazwisko/

SZEF SZTABU ... ARMII
... /stopień, imię i nazwisko/

Wydrukowano w ... egz.
Egz. nr ... - ...
Wykonał ... /stopień, nazwisko/
Druk. ... /inicjały maszynistki/ ... /data/
Nr ... /ks. masz./

Zarządzenie zastępcy dowódcy armii
ds. technicznych
w sprawie przegrupowania ABR do rejonu
wyjściowego

KLAUZULA TAJNOŚCI

Egz. nr ...

DOWÓDCA ... ARMIJNEJ BRYGADY REMONTOWEJ

ZARZĄDZENIE Nr ... ZASTĘPCY DOWÓDCY ... ARMII ds. TECHNICZNYCH.
TSD - ... /miejsce/. ... /data, godz./. Mapa ... /skala/, wydanie
... w sprawie przegrupowania do rejonu wyjściowego

1. Nieprzyjaciel o ... /godz. /charakterystyka działań nieprzyjaciela/ ... .

2. Armia otrzymała zadanie przegrupowania się do rejonu wyjściowego i zajęcia go do ... .

W związku z zaistniałą sytuacją i otrzymanym zadaniem

z a r z ą d z a m:

a/ ... ABR osiągnąć gotowość bojową w rejonach ... do ... w gotowości do przegrupowania się do rejonu wyjściowego ... .

b/ ... ABR przegrupować do rejonu wyjściowego po ... drogach:

- nr ...;
- nr ...;
- nr ...;
- punkt wyjściowy ... przekroczyć na drodze:
  - nr ... czołem o ..., ogonem o ...;
  - nr ... czołem o ..., ogonem o ...;
  - nr ... czołem o ..., ogonem o ...;
- linię wyrównania nr 1 przekroczyć na drodze:
  - nr ... czołem o ..., ogonem o ...;
  - nr ... czołem o ..., ogonem o ...;
  - nr ... czołem o ..., ogonem o ... .
- rejony/odpoczynku, postoju/ ... osiągnąć:
  - na drodze nr ... o ...;
  - na drodze nr ... o ...;
  - na drodze nr ... o ...;

- linię wyrównania nr 2 przekroczyć na drodze:
  - nr ... czołem o ..., ogonem o ...;
  - nr ... czołem o ..., ogonem o ...;
  - nr ... czołem o ..., ogonem o ...;
- rejon wyjściowy zająć do ...;
- dowodzenie całością brygady przejąć do ... w rejonie ... i do ... złożyć meldunek zastępcy dowódcy armii ds. technicznych o stanie uzbrojenia i sprzętu technicznego oraz nastrojach stanu osobowego;

c/ zużyte w czasie przegrupowania środki materiałowe uzupełnić:
- na drodze nr ... w ...;
- na drodze nr ... w ...;
- na drodze nr ... w ...;

d/ sprzęt uszkodzony przekraczający zdolności remontowe pozostawiać w:
- zmilitaryzowanych warsztatach rejonowych na drodze:
  nr ...w ...;
  nr ...w ...;
  nr ...w ...;
- zmilitaryzowanych warsztatach garnizonowych na drodze:
  nr ... w ...;
  nr ... w ...;
  nr ... w ...;
- w punktach pomocy technicznej na drodze:
  nr ... w ...;
  nr ... w ...;
  nr ... w ...;

e/ rannych i chorych ewakuować do szpitali na drodze:
  nr ... w ...;
  nr ... w ...;
  nr ... w ...;

f/ do ORE wyznaczyć ... /siły i środki/ i na sygnał "..." skierować do wskazanego rejonu;

g/ do ... rozwinąć PZUS-A w rejonie ... oraz przewidzieć siły i środki do zabezpieczenia technicznego ... DZ /DPanc/;

h/ ochronę i obronę organizować własnymi siłami i środkami wykorzystując sprzęt bojowy znajdujący się w remoncie;

i/ TSD ... A ... . Kierunek przesunięcia ... , w wypadku zniszczenia TSD kierowanie zabezpieczeniem technicznym przejmują służby techniczne ... DZ /DPanc/;

j/ meldunki składać o rozpoczęciu marszu, zajęciu rejonu odpoczynku /postoju/, rejonu wyjściowego oraz doraźnie o poniesionych znacznych stratach.

ZASTĘPCA DOWÓDCY ARMII
ds. technicznych

... /stopień, imię i nazwisko/

Wydrukowano w ... egz.

Egz. nr ... - ....
Wykonał ... /stopień, nazwisko/
Druk. ... /inicjały maszynistki/ ... /data/
Nr ... /ks. masz./

Rozkaz tyłowy armii
do przegrupowania

KLAUZULA TAJNOŚCI

Egz. nr ...

ROZKAZ TYŁOWY ... ARMII nr ... . TSD - ... /miejsce/. ... /data, godz./. Mapa ... /skala/, wydanie ... .

1. Główny wysiłek tyłów armii skupić na ... /wymienić kierunki, zadania oraz etapy/.

2. Ugrupowanie tyłów w marszu:

a/ Związki i oddziały tyłowe armii przegrupować:

- ... ABMZ po drodze nr ... za ...;
- ... OABMZ po drodze nr ... za ...;
- ... bde po drodze nr ... za ...;
- ... mbw po drodze nr ... za ...

/podać kolejno wszystkie związki i oddziały tyłowe armii/.

b/ W rejonie odpoczynku tyły rozmieścić:

- ... ABMZ: ... /podać rejon/;
- OABMZ: ...

/podać kolejno jak w podpunkcie "a"/.

c/ W rejonie wyjściowym do operacji tyły rozwinąć w rejonach:

- ... ABMZ: ...;
- OABMZ ...;
- ... bde: ...

/podać kolejno jak w podpunkcie "a".

d/ Do zabezpieczenia tyłowego wojsk przegrupowujących się transportem kolejowym wydzielić:

- transport nr ...: ... /podać siły i środki tyłów armii/;
- ... .

/podać kolejno numerami transportów/.

3. Zabezpieczenie materiałowe:

a/ Do ... /godz., data/ w wojskach i w tyłach zgromadzić pełne zapasy ruchome środków materiałowych oraz zapasy doraźne paliwa w wysokości: ... /rodzaj i ilość paliwa w jko/ i zapasy doraźne żywności: ... /rodzaje i ilość żywności w rdz./ /w przypadku gromadzenia jesz-

cze innych ponadnormatywnych zapasów - podać ich ilość i rodzaj/.

b/ W rejonach ześrodkowania zapas uzupełnić z ... /podać źródła/.

c/ W czasie przegrupowania zapasy uzupełniać:

- paliwo w: ... /składy, miejscowość/ - ... ton /ON, BS/

...

...

/wymienić kolejno wszystkie składy paliwa stanowiące źródło zaopatrzenia oraz wielkości i rodzaje paliw/;

- żywność w: ... /składy, miejscowość/ - ... ton, rdz.

d/ Limity zużycia w rejonie przegrupowania:

Wyszczególnienie	MPS				Żywność			Inne
	BS	ON /p.k./	ON /p.g./	PL	W	WS	S	
... DPanc	...	...	...	...	...	...	...	
... DZ	...							
...	...							
/wymienić kolejno ZT/	...							
Ogółem	...							
Rezerwa	...							

e/ Stacje wyładowcze w rejonie wyjściowym do operacji:

- ... DPanc ... /.../, ... /.../ /podać nr i miejsce/;
- ... DZ ...

/podać kolejną SW dla poszczególnych ZT/.

4. Zabezpieczenie techniczne sprzętu służb tyłowych:

Do ... w ZT i oddziałach obsłużyć technikę tyłów.
Remont bieżący techniki tyłów wykonywać siłami ... w ... .
Technikę tyłów wymagającą remontu średniego i kapitalnego ewakuować do ... /wskazać miejsce/.

5. Zabezpieczenie medyczne:

a/ Rozmieszczenie stacjonarnych wojskowych i cywilnych szpitali w rejonie ześrodkowania na trasie marszu i w rejonie wyjściowym do operacji:

- przy drodze nr ...: /miejscowości i współrzędne/;
- przy drodze nr ...: /miejscowości i współrzędne/.

b/ Tymczasowe punkty medyczne /TMP/ rozwinąć w:
- przy drodze nr ...: /miejscowości i współrzędne/;
- przy drodze nr ...: /miejscowości i współrzędne/.

c/ Rannych i chorych w czasie przegrupowania ewakuować własnym transportem do szpitali rozmieszczonych przy drogach marszu. W przypadkach masowych strat rannych i chorych ewakuują siły i środki Obrony Terytorium Kraju /OTK/.

d/ Rozpoznanie sanitarno-epidemiologiczne prowadzić siłami jednostek przeciwepidemicznych.

e/ W zakresie przedsięwzięć sanitarno-higienicznych, zwrócić uwagę na nadzór sanitarny nad żywieniem i zaopatrywaniem w wodę, a także na zapobieganie ... /np. odmrożeniom lub udarem cieplnym/. Wodę pobierać tylko ze źródeł rozpoznanych.

f/ Na czas przegrupowania przydzielić:
- ... DPanc: ... /wymienić siły i środki, np. mbw, gh itp./;
- ... DZ: ... /wymienić siły i środki,np. mbw, gh itp./.

6. Ochronę kolumn tyłowych organizować własnymi siłami i środkami. Do obrony tyłów armii podczas przegrupowania dowódca ... DZ wydzieli ..., który przybędzie na sygnał ... .

7. TSD ... A od ... w rejonie ... .
Oś przesunięcia ... .

8. Meldunki o stanie tyłów przedstawiać ... /podać formę, terminy oraz sposoby/.

9. Gotowość tyłów armii ... .

SZEF SZTABU... ARMII
... /stopień, imię i nazwisko/

DOWÓDCA ... ARMII
... /stopień, imię i nazwisko/

ZASTĘPCA DOWÓDCY -
KWATERMISTRZ ... ARMII
... /stopień, imię i nazwisko/

Wydrukowano w ... egz.
Egz. nr ... - ...
Wykonał ... /stopień, nazwisko/
Druk. ... /inicjały maszynistki/ ... /data/
Nr ... /ks. masz./

Legenda do planu zabezpieczenia tyłowego armii podczas przegrupowania

KLAUZULA TAJNOŚCI

Egz. nr ...

LEGENDA

DO PLANU ZABEZPIECZENIA TYŁOWEGO ... ARMII
PODCZAS PRZEGRUPOWANIA

I. GŁÓWNE ZADANIA TYŁÓW:

1. W okresie przygotowania przegrupowania:

- ... /zgromadzenie zapasów ruchomych wszystkich środków materiałowych oraz doraźnych .../;
- ... /wydzielenie zapasów MPS pułków i dywizji do kolumn batalionowych/.

2. W toku przegrupowania:

- ... /ewakuowanie rannych i chorych do szpitali stacjonarnych/;
- ... /obrona i ochrona kolumn tyłowych/.

3. Po przegrupowaniu - w rejonie wyjściowym do operacji ...:

- ... /odtworzenie zapasów ruchomych wszystkich środków materiałowych/;
- ... /wyewakuowanie rannych i chorych do szpitali stacjonarnych/.

II. ZAMIAR ZABEZPIECZENIA TYŁOWEGO:

Główny wysiłek tyłów skupić na zabezpieczeniu przegrupowujących się wojsk w MPS. W rejonach alarmowych brakujące ilości paliw uzupełniają z zapasów ... . W toku przegrupowania ZT zużyte ilości MPS uzupełniają w składzie ... i stacjach ... . W rejonie wyjściowym /po przegrupowaniu/ ZT zużyte ilości MPS uzupełniają w wyznaczonych składach ... stacjach ... .

III. SKŁAD, TERMINY ROZWINIĘCIA I GOTOWOŚĆ TYŁÓW ARMII:

Lp.	Skład jednostek	Termin ich rozwinięcia	Termin osiągnięcia gotowości
1	ABMZ	...	...
	- btr	...	...
	- btr	...	...
	- btr	...	...
	- btr MPS	...	...
	- składy polowe	...	...
	.	.	.
	.	.	.
	.	.	.
	- piekarnia polowa	...	...
	.	.	.
	.	.	.
	.	.	.
	- pralnia polowa	...	...
	.	.	.
	.	.	.
	.	.	.
	- łaźnia polowa	...	...
2	- ruchoma grupa wet. mbw	...	...
	.	.	.
	.	.	.
	.	.	.
3	OZM	...	...
	.	.	.
	.	.	.
	.	.	.
4	bpepid	...	...
5	kss	...	...
	.	.	.
	.	.	.
	.	.	.
6	kh	...	...
7	stacja krwiodawstwa II kat.	...	...
8	bde	...	...

IV. ZABEZPIECZENIE MATERIAŁOWE:

1. Organizacja zabezpieczenia materiałowego:

- w rejonach alarmowych ZT i oddziały brakujące ilości środków materiałowych uzupełniają ...;
- w toku przegrupowania zużyte ilości MPS poszczególne ZT i oddziały uzupełniają;
- ... DZ w składzie ...;
- ... DZ w składzie ...;
- .
- .
- .
- w rejonie wyjściowym /po przegrupowaniu/ zużyte ilości środków materiałowych ZT uzupełniają:
  MPS w ..., żywność w ... .

2. Potrzeby materiałowe armii:

Wyszczególnienie		MPS w jn					Żywn. w rdz.
		BS	ON/pk/	ON/pg/	PL	Razem	
Masa jk w tonach		...	...	...	...	...	...
Normatyw zapasów ruchomych		...					
Zapasy doraźne		...					
Limit zużycia na przegrupowanie		...					
Stan zapasów o ...	W ZT	...					
	W ABMZ	...					
	Razem	...					
W okresie przygotowania przegrupowania	Zużycie	...					
	Należy uzupełnić jk	...					
	Należy uzupełnić ton	...					
	Stan na przegrupowanie	...					
W okresie przegrupowania z rejonu alarmowego do rejonu odpoczynku ...	Zużycie	...					
	Należy uzupełnić jk	...					
	Należy uzupełnić ton	...					
	Stan na kolejny etap przegrup.	...					
W okresie przegrupowania z rejonu odpoczynku ... do rejonu ...	Zużycie	...					
	Należy uzupełnić jk	...					
	Należy uzupełnić ton	...					
	Stan na ...	...					
Ogółem na przegrupowanie	Stan na początek przegrupowania	...					
	Zużycie ogółem	...					
	Należy uzupełnić jk	...					
	Należy uzupełnić ton	...					
	Stan po przegrupowaniu	...					

3. Potrzeby materiałowe ZT i oddziałów:

ZT	Wyszczególnienie			MPS w jn					Żywn. w r.dz.
				BS	ON/pk/	ON/pg/	PL	Razem	
... DZ	Masa jk w tonach			...	...	...	...	...	...
	Normatyw zapasów ruchomych			...					
	Zapasy doraźne			...					
	Limit zużycia na przegrupowanie			...					
	Stan zapasów o ...	W ZT		...					
		W ABMZ		...					
		Razem		...					
	W okresie przygotowania przegrupowania	Zużycie		...					
		Należy uzupełnić	jk	...					
			ton	...					
		Stan na przegrupowanie		...					
	W okresie przegrupowania z rejonu alarmowego do rejonu odpoczynku ...	Zużycie		...					
		Należy uzupełnić	jk	...					
			ton	...					
		Stan na kolejny etap przegrup.		...					
	W okresie przegrupowania z rejonu odpoczynku ... do rejonu	Zużycie		...					
		Należy uzupełnić	jk	...					
			ton	...					
		Stan na ...		...					
	Ogółem na przegrupowanie	Stan na początek przegrupowania		...					
		Zużycie ogółem		...					
		Należy uzupełnić	jk	...					
			ton	...					
		Stan po przegrupow.		...					
... DZ	Masa jk w tonach								
	. . .								

4. Podział limitu zużycia MPS:

Wyszczególnienie			BS		ON/ok/		ON/pg/		PL	
			jk	ton	jk	ton	jk	ton	jk	ton
Otrzymany limit na przegrupowanie			...	...	...	...	...	...	...	...
Podział na okresy	Okres przygotowania przegrupowania		...							
	Okres przegrupowania z rejonu alarmowego do rejonu odpoczynku ...		...							
	Okres przegrupowania z rejonu odpoczynku ... do rejonu		...							
Przydziela się ZT i oddziałom	Okres przygotowania przegrupowania	... DZ	...							
		... DZ	...							
		... DPanc	...							
		.	...							
		.								
		.								
	Okres przegrupowania z rejonu alarmowego do rejonu odpoczynku....	... DZ	...							
		... DZ	...							
		... DPanc	...							
		.								
		.								
		.								
	Okres przegrupowania z rejonu odpoczynku ... do rejonu	... DZ	...							
		... DZ	...							
		... DPanc	...							
		.								
		.								
		.								

5. Ogólne potrzeby dowozu środków materiałowych w tonach:

Wyszczególnienie	Amunicja	MPS	Żywność	Inne	Razem
W okresie przygotowania przegrupowania	...	...	...	...	...
W okresie przegrupowania z rejonu alarmowego do rejonu odpoczynku	...				
W okresie przegrupowania z rejonu odpoczynku ... do rejonu	...				

V. ZABEZPIECZENIE MEDYCZNE:

1. Organizacja zabezpieczenia medycznego:

- w okresie przygotowania przegrupowania rannych i chorych ewakuuje się do szpitali ..., rozmieszczonych ...;

- w okresie przegrupowania rannych i chorych ewakuuje się do szpitali ..., rozmieszczonych wzdłuż dróg przegrupowania: nr ... - ..., ... - ...;

- ewakuację rannych i chorych podczas przegrupowania ZT prowadzą własnymi siłami i środkami.

2. Prognoza strat sanitarnych i potrzeby ewakuacyjne:

Wyszczególnienie	Stan ludzi	Przewidywane straty		Podlega ewakuacji	Wykorzystanie transportu do ewakuacji		
		%	Ilość	%	sani-. tarny	Ogólny	...
W okresie przygotowania przegrupowania	...	...	...	...	...	...	...
W okresie przegrupowania z rejonu alarmowego do rejonu odpoczynku ...	...						
W okresie przegrupowania z rejonu odpoczynku ... do rejonu ...	...						

VI. ZABEZPIECZENIE DROGOWE:

1. Organizacja zabezpieczenia drogowego:

- w okresie organizacji przegrupowania, szczególnie w rejonie alarmowym zabezpieczenie drogowe, związki i oddziały tyłowe armii realizują własnymi siłami i środkami;

- w toku przegrupowania zabezpieczenie drogowe na potrzeby związków i oddziałów tyłowych armii realizują siły i środki OTK.

VII. ZABEZPIECZENIE TECHNICZNE SPRZĘTU SŁUŻB TYŁOWYCH:

1. Organizacja zabezpieczenia technicznego:

- remont sprzętu technicznego służb tyłowych w okresie przygotowania przegrupowania wykonują pododdziały remontowe ZT i oddziałów rodzajów wojsk;

- uszkodzony sprzęt techniczny służb tyłowych w toku przegrupowania ewakuuje się do rejonu wyjściowego;

- uszkodzony sprzęt techniczny nie nadający się do ewakuacji będzie pozostawiany w punktach pomocy technicznej /PPT/ organizowanych wzdłuż dróg marszu siłami i środkami OTK.

VIII. OBRONA I OCHRONA TYŁÓW:

1. Organizacja obrony i ochrony:

- na czas przegrupowania poszczególne związki i oddziały tyłowe organizują ubezpieczenie bezpośrednie własnymi siłami i środkami;

- do obrony plot wykorzystuje się system osłony wojsk organizowany przez OPK.

IX. DOWODZENIE TYŁAMI:

- zastępca dowódcy - kwatermistrz armii dowodzi związkami i oddziałami tyłowymi z TSD, które przegrupowuje się za SD armii;

- do bezpośredniego dowodzenia związkami i oddziałami tyłowymi zostaje wydzielona grupa operacyjna z szefem sztabu kwatermistrzostwa armii;

- do dowodzenia wykorzystuje się łączność strefy kodowaną ruchem wojsk.

ZASTĘPCA DOWÓDCY-KWATERMISTRZ ... ARMII
... /stopień, imię i nazwisko/

Wydrukowano w ... egz.
Egz. nr ... - ...
Wykonał ... /stopień, nazwisko/
Druk. ... /inicjały maszynistki/ ... /data/
Nr ... /ks. masz./

Zarządzenie zastępcy dowódcy armii ds.politycznych na okres przegrupowania

KLAUZULA TAJNOŚCI

Egz.nr ...

ZASTĘPCA DOWÓDCY ... ds.POLITYCZNYCH

ZARZĄDZENIE ZASTĘPCY DOWÓDCY ... ARMII ds. POLITYCZNYCH NA OKRES PRZEGRUPOWANIA. SD - .../miejsce/. ... /data,godz./. Mapa ... /skala/, wydanie ... .

Aktualna sytuacja polityczna /podać aktualny stan stosunków międzypaństwowych, ze szczególnym uwzględnieniem stosunków USA-ZSRR, blokiem NATO a Układem Warszawskim. Ewentualne położenie wojsk - po wybuchu wojny/.

Ośrodki propagandowe państw /podać jakich/, prowadzą wzmożoną działalność /jaką, charakter, cel itp./.

W siłach zbrojnych przeciwnika dokonuje się /wymienić czynności organizacyjne, propagandowe, z zakresu urabiania ideologicznego itp. w celu przygotowania stanów osobowych do działań zaczepnych z zamiarem uzyskania - czego? , jaki charakter można przewidywać - z użyciem BMR czy bez jej stosowania/.

W państwach NATO obserwuje się /podać charakterystyczne decyzje władz i działania podejmowane w związku z wojną/.

Wśród naszych wojsk i ludności /reakcja żołnierzy - poszczególnych grup osobno znane działania przeciwnika, stosunek ludności do wytworzonej sytuacji oraz do naszych kontrposunięć politycznych i militarnych - ze szczególnym uwzględnieniem terenu, przez który odbywać się będzie przegrupowania/.

W celu zapewnienia realizacji zadań bojowych

z a r z ę d z a m :

1. Rozwinąć podstawowe kierunki pracy partyjno-politycznej w zakresie:

   a/ sprawnego przegrupowania wojsk ,

   b/ uniknięcia wypadków,

   c/ oddziaływania na stany osobowe zgodnie z przewidywaniami przyszłych działań,

   d/ oddziaływania na ludność na trasach przemarszu /przewozu/.

2. Zastępcy dowódców ZT ds. politycznych w okresie przygotowania, przeprowadzenia przegrupowania i dalszych działań:

   a/ Mobilizować żołnierzy do skrupulatnego przygotowania się do marszu /ścisłego przestrzegania porządku, dyscypliny i obowiązujących, ustalonych zasad w kolumnach marszowych/transportach/.

   b/ Zapoznawać żołnierzy z warunkami bezpieczeństwa /przedsięwzięciami zabezpieczenia marszu i jego maskowania, charakterystyką dróg i zasad zachowania się wobec ludności/.

   c/ Utrzymywać czujność/gotowość żołnierzy do natychmiastowego odpierania niespodziewanych ataków nieprzyjaciela oraz likwidowania innych utrudnień osłabiających tempo marszu/.

   d/ Zapewnić staranne przygotowanie do marszu /transportu/ /mechaników, kierowców, żołnierzy obrony przeciwlotniczej, rozpoznania, zabezpieczenia ruchu i służb porządkowo-ochronnych/.

   e/ Zapewnić sprawne załadowanie i wyładowanie /dobór i przygotowanie osób funkcyjnych i pełniących służbę/.

   f/ Utrzymać łączność z Komendantami Stref Kierowania Ruchem wojsk /jak? przy pomocy jakich środków? jak reagować na negatywne zjawiska/.

g/ Utrzymać kontakty z terenowymi władzami politycznymi i administracyjnymi /dotyczące zapewnienia ładu i porządku na trasach przemarszu, uzyskania niezbędnych danych o terenie i stosunkach polityczno-demograficznych, a także kierunków i metod oddziaływań na mieszkańców oraz zapobiegania działalności dywersyjnej i możliwościach wykorzystania w tych celach infrastruktury propagandowej/.

h/ Kontrolować działalność partyjno-polityczną /kto, kiedy? jak reagować i korygować pracę partyjno-polityczną stosownie do ustalonych celów i potrzeb/.

3. ZP Armii wykonać następujące przedsięwzięcia na korzyść podległych ZT i oddziałów:

a/ W dziedzinie pomocy osobowej /ilu oficerów, do jakich ZT przydzielić z zadaniem udzielenia - jakiej pomocy?/

b/ W dziedzinie środków materiałowych /jaki sprzęt i komu przydzielać/.

c/ W zakresie zaopatrywania w materiały i środki propagandowe /ile, czego, komu, sposób pobierania/.

4. Meldunki składać: /określić częstotliwość, formę, czas, środki łączności/.

ZASTĘPCA DOWÓDCY ... ARMII
ds. POLITYCZNYCH

.../stopień, imię i nazwisko/

Wykonano w ... egz.

Egz.nr ...
Wykonał ... /stopień, nazwisko/
Druk ... /inicjały maszynistki/ ... data
Nr ... /ks.masz./

Plan pracy partyjno-politycznej Zarządu Politycznego Armii na okres przegrupowania

ZATWIERDZAM
DOWÓDCA ... ARMII

.../stopień,imię i nazwisko/
... /data/

KLAUZULA TAJNOŚCI
Egz.nr ...

PLAN PRACY PARTYJNO-POLITYCZNEJ
ZARZĄDU POLITYCZNEGO ... ARMII NA OKRES PRZEGRUPOWANIA

PODSTAWOWE CELE PRACY PARTYJNO-POLITYCZNEJ:

1. Wszystkimi możliwymi formami i metodami pracy partyjno-politycznej zapewnić sprawne przegrupowanie wojsk armii.

2. Szczególnie wytężone działanie zmierzające do uniknięcia wypadków podjąć z wszystkimi mechanikami - kierowcami i osobami funkcyjnymi.

3. Wyjaśnić wszystkim żołnierzom charakter i znaczenie przewidywanych działań, którym przegrupowanie służy.

4. W oddziaływaniach na ludność na trasach przemarszu skupić się na wyjaśnieniu aktualnej sytuacji polityczno-militarnej i mobilizacji do udzielenia pomocy wojskom własnym.

5. ... .
6. ... .

Treść zamierzenia	Odpowiedzialny za wykonanie	Termin	Uwagi
1	2	3	4
W okresie przygotowania i planowania przegrupowania A. Przedsięwzięcia organizacyjne: 1. Odprawa oficerów ZP ... A -informacja o sytuacji polityczno-militarnej -postawienie zadań			

1	2	3	4
2. Wydanie zarządzenia do pracy partyjno-politycznej.			
3. Opracowanie planu pracy ZPA na okres przygotowania, planowania i prowadzenia -/operacji / przegrupowania.			
4. Uaktualnienie i przekazanie podległym organom partyjno-politycznym materiałów informacyjnych i pomocniczych niezbędnych do pracy aparatu politycznego - materiały charakteryzujące pod względem demograficzno-politycznym trasy przemarszu - inne materiały informacyjne/o sytuacji polityczno-militarnej, kierunkach działań propagandy przeciwnika itp./ i propagandowe /prasa, ulotki itp./.			
5. Przygotowanie danych do referatu - meldunku-propozycji szefa organu partyjno-politycznego do decyzji dowódcy.			
6. Organizowanie ciągłej i operatywnej wymiany informacji polityczno-wojskowej z poszczególnymi komórkami sztabu oraz z podległymi organami partyjno-politycznymi.			
7. Nawiązywanie współpracy i współdziałania z terenowymi instancjami partyjnymi i władzami administracyjnymi, organami wojsk obrony terytorialnej oraz z Komendantami Stref Kontroli i Kierowania Ruchem Wojsk.			
8. Organizowanie kontroli i udzielanie pomocy podległemu aparatowi politycznemu w organizowaniu i prowadzeniu pracy partyjno-politycznej w okresie przygotowawczym.			

1	2	3	4
9. Analizowanie i przedkładanie szefowi ZPA wniosków wypływających z oceny sytuacji polityczno-wojskowej oraz stanu moralno-politycznego wojsk własnych.			
10. Opracowanie wytycznych/wskazówek/ Szefa ZPA w dziedzinie przeciwdziałania skutkom oddziaływania propagandowego przeciwnika.			
11. Ustalenie i nawiązanie kontaktów oraz współdziałania politycznego z ZP sąsiadujących armii.			
B. Przedsięwzięcia propagandowo-agitacyjne 1. Opracowanie analizy polityczno-demograficznej do referatu szefa ZPA.			
2. Analizowanie, wspólnie z oddziałem propagandy specjalnej, treści, form i metod działania aparatu "wojny psychologicznej" przeciwnika na nasze wojska i ludność oraz przedstawienie odpowiednich wniosków szefowi ZPA.			
3. Podejmowanie przedsięwzięć kontrpropagandowych w celu uodpornienia wojsk własnych przed oddziaływaniem psychologicznym przeciwnika.			
4. Organizowanie pracy kulturalno-oświatowej i rozrywkowej wśród wojsk i ludności. Wykorzystanie w tym celu zespołów artystycznych, filmów, wystaw itp.			
5. Opracowanie wytycznych do pracy lektorsko-odczytowej. Przygotowanie tez referatu nt. aktualnej sytuacji międzynarodowej i wewnętrznej, ze szczególnym uwzględnieniem sytuacji polityczno-ekonomicznej rejonów, przez które odbywać się będzie marsz.			

1	2	3	4
6. Ustalenie z oddziałem propagandy specjalnej rozmieszczenia rozgłośni radiowych i innych technicznych środków propagandy /w kolumnach, transporterach/ celem jak najefektywniejszego oddziaływania na wojska i ludność.			
7. Opracowanie wytycznych i normatywów zaopatrywania redakcji polowych w papier, częstotliwość wydawania gazet i ich rozdziału.			
8. Opracowanie odezwy do wojsk w związku z otrzymanym zadaniem.			
C. Przedsięwzięcia propagandy specjalnej 1. Uruchomienie nasłuchu radiowego oraz opracowywanie odpowiednich komunikatów dla szefa ZPA.			
2. Prowadzenie systematycznych studiów, analiz i ocen w zakresie działalności propagandowo-psychologicznej przeciwnika, jego morale, poziomu wyszkolenia, składu narodowościowego i socjalnego, metod indoktrynacji politycznej itp. , analizowania treści, form i metod działania aparatu urabiania ideologicznego wśród wojsk własnych i ludności swojego kraju, w celu podejmowania odpowiednich przedsięwzięć osłabiających zdolność bojową i morale zarówno jego wojsk, jak i ludności.			
3. Opracowanie materiału do referatu zastępcy dowódcy ds. politycznych o sytuacji politycznej, społecznej i demograficznej przewidywanych rejonów działań oraz politycznym obliczu wojsk nieprzyjaciela i jego działalności propagandowo-psychologicznej.			
4. Opracowanie wytycznych do działań komórek propagandy specjalnej poszczególnych ZT w zakresie przygotowania i prowadzenia operacji.			

1	2	3	4
5. Opracowanie planu akcji propagandowo-psychologicznych na wojska i ludność przeciwnika.			
6. Ustalenie z dowództwami artylerii i lotnictwa zasad współpracy przy rozpowszechnianiu wśród wojsk i ludności przeciwnika materiałów drukowanych.			
W okresie przegrupowania A. Zamierzenia organizacyjne 1. Informowanie oficerów ZPA o aktualnej sytuacji polityczno-militarnej i operacyjno-taktycznej.			
2. Opracowanie danych do referatu zastępcy dowódcy ds. politycznych w czasie wypracowania kolejnych decyzji przez dowódcę.			
3. Opracowywanie zarządzeń/wytycznych/ konkretyzujących zadania organów partyjno-politycznych, organizacji partyjnych i młodzieżowych z chwilą powstania nowych sytuacji oraz wyłaniania się określonych zadań.			
4. Udzielanie pomocy aparatowi politycznemu podległych ZT i jednostek.			
5. Systematyczne zbieranie i analizowanie informacji o: - stanie moralno-politycznym wojsk własnych - stratach w szeregach aparatu politycznego, aktywu partyjnego i młodzieżowego - stanie pracy partyjno-politycznej w podległych ZT i jednostkach, jej skuteczności i efektach.			
6. Uogólnianie i niezwłoczne upowszechnianie najlepszych doświadczeń w organizacji pracy partyjno-politycznej i działań wojsk.			

1	2	3	4
B. Zamierzenia propagandowo-agitacyjne			
1. Podejmowanie środków mających na celu ochronę zabytków w pasie działania wojsk własnych, udzielanie pomocy w zabezpieczeniu i przekazywaniu instytucjom pamiątek historycznych, dzieł sztuki i kultury, materiałów archiwalnych, dokumentów naukowych i politycznych o doniosłym znaczeniu.			
2. Opracowanie różnych materiałów propagandowo-agitacyjnych / w formie ulotek, błyskawic, komunikatów i broszur/ dla podległych wojsk.			
3. Opracowanie koncepcji specjalnych numerów gazety polowej i biuletynów dla ludności w pasie działania wojsk.			
4. Opracowanie odpowiednich odezw dowódcy do żołnierzy poszczególnych ZT i jednostek.			
5. Kierowanie dyslokacją urządzeń, sprzętu i składami podległymi ZPA, uzupełnianie strat sprzętu kulturalno-oświatowego i technicznego środków propagandy.			
6. Organizowanie we wszystkich możliwych warunkach kulturalnego wypoczynku żołnierzy /szczególnie kierowców-mechaników/ w celu regeneracji ich sił psychofizycznych.			
7. Zbieranie, studiowanie i uogólnianie doświadczeń pracy propagandowo-agitacyjnej i kulturalno-oświatowej w celu zwiększenia efektywności działania.			
C. Zamierzenia propagandy specjalnej			
1. Konkretyzowanie wytycznych dla podległych komórek propagandy specjalnej w sprawie prowadzenia działań/akcji/ propagandowo-psychologicznych przeciwko wojskom i ludności nieprzyjaciela.			

1	2	3	4
2. Opracowanie koncepcji /treści i formy/ materiałów propagandowych przeznaczonych dla różnych pod względem narodowościowym wojsk i ludności przeciwnika.			
3. Wykonywanie akcji propagandowo-psychologicznych na wojska i ludność przeciwnika, w pasie działania podległych związków taktycznych.			

ZASTĘPCA DOWÓDCY... ARMII
ds. POLITYCZNYCH

.../stopień,imię i nazwisko/

Wykonano w ... egz.

Egz.nr ...
Wykonał .../stopień,nazwisko/
Druk ... /inicjały maszynistki/ ... data
Nr ... /ks.masz./

Legenda do planu zabezpieczenia
topograficznego przegrupowania armii

KLAUZULA TAJNOŚCI
Egz. nr ...

L E G E N D A

DO PLANU ZABEZPIECZENIA TOPOGRAFICZNEGO
PRZEGRUPOWANIA ... ARMII

1. UZUPEŁNIENIE ZAPASÓW MAP TOPOGRAFICZNYCH NA PRZEGRÚPOWANIE 3 ARMII

Związek taktyczny składnica	1.Uzupełnienie do...						2.Uzupełnienie do ...						Transport 1 uzupełnienie	Transport 2 uzupełnienia	U w a g i
	1:25 000	1:50 000	1:100 000	1:200 000	Katalogi	Razem godeł Egz. /w tys/	1:25 000	1:50 000	1:100 000	1: 200 000	Katalogi	Razem godeł Egz. /w tys/			
1 DZ - SM															
2 DZ - SM															
3 DZ - SM															
6 DZ - SM															
5 DPanc - SM															
Jednostki 3 A															
SzSM															
...															
...															
...															
...															
...															

2. DOWODZENIE

A. Punkty dowodzenia

Stanowisko dowodzenia	Współrzędne SD	Miejscowość	Czynne od-do	Kryptonim	Zapasowe SD
	x y				
	x y				
	x y				
	x y				
	x y				

B. Trasy przesunięć SD

Stanowisko dowodzenia	Trasa
Sztabu armii	
Sztabu ...	
Sztabu ...	
Sztabu ...	
Sztabu ...	
Sztabu ...	

C. Sygnały dowodzenia

Treść sygnału	Sposób przekazania
Osiągnąć gotowość do ...	
Rejon ... osiągnąć do...	
Wykonać zadanie nr ...	
Wydzielić do... zabezp. ...	
Termin wykonania zadania ...	
Wydać mapy ...	
Współdziałać z	
Przerwać wykonywania zadań	
Warunkiem powrót	
Złożyć meldunek	

D. Tabela kryptonimów i sygn.rozpozn.

Nazwa abonenta	Kryptonim	Adres radiowy	Sygnał rozpoznawczy
Szef sztabu armii			
Szef wydziału to.			
Dowódca sotg			
Kierownik PSM			
Kierownik drukarni			

SZEF WYDZIAŁU TOPOGRAFICZNEGO
SZTABU ... ARMII
/stopień, imię i nazwisko/

Wydrukowano w ... egz.
Egz.nr ... - ...
Wykonał ... /stopień, nazwisko/
Druk. ... /inicjały maszynistki/ ... /data/
Nr ... /ks.masz./

Zarządzenie szefa sztabu armii
o topograficznym zabezpieczeniu
przegrupowania

KLAUZULA TAJNOŚCI
Egz. nr ...

SZEF WYDZIAŁU TOPOGRAFICZNEGO
SZTABU ... ARMII

Z A R Z Ą D Z E N I E
O TOPOGRAFICZNYM ZABEZPIECZENIU PRZEGRUPOWANIA nr ... . SD - ...
/miejsce/. ... /data, godz./. Mapa ... /skala/, wydanie ... .

Celem topograficznego zabezpieczenia przegrupowania ... Armii

z a r z ą d z a m:

1. Do ... związkom taktycznym, samodzielnym oddziałom i jednostkom przydzielonym wydać mapy topograficzne w skali:
- 1: 50 000 w ilości ... % normy na obszar ...;
- 1:100 000 i 1:200 000 w ilości ... % normy na obszar ...;
- ... .

2. W 3 Polowej Składnicy Map posiadać rezerwę map w ilości ... % normy na obszar ... .

3. 3 sotg oraz Polową Drukarnię i Składnicę Map przegrupować zgodnie z ... .

4. Dokonać kontroli dostarczenia map do związków taktycznych, samodzielnych oddziałów i jednostek przydzielonych. Wyniki kontroli meldować mi w dniu ... do godz. ... .

5. Plan topograficznego zabezpieczenia przegrupowania ... Armii przedstawić mi do zatwierdzenia w dniu ... do godz. ... .

SZEF SZTABU ... ARMII

... /stopień, imię i nazwisko/

Wydrukowano w ... egz.
Egz. nr ... - ...
Wykonał ... /stopień, nazwisko/
Druk. ... /inicjały maszynistki/ ... /data/
Nr .../ks. masz./

Zarządzenie szefa sztabu armii dla jednostek topograficznych na wykonanie marszu

KLAUZULA TAJNOŚCI
Egz. nr ...

DOWÓDCA ...

Z A R Z Ą D Z E N I E

DO PRZEGRUPOWANIA JEDNOSTEK TOPOGRAFICZNYCH nr ... . SD - ... /miejsce/. ... /data, godz./. Mapa ... /skala/, wydanie ... .

1. Nieprzyjaciel ... .

2. Wojska ... Armii ... .

3. 3 Samodzielny Oddział Topogeodezyjny do godziny ... dnia ... dokonać przegrupowania po drodze nr ..., do rejonu ... .
Rejon zapasowy ... .
Rejony odpoczynków ... .
Przeprawy osiągnąć ... .
Ze składu oddziału wydzielić ... w celu ... .
Gotowość do wykonania zadań osiągnąć ... .

4. 3 Polowa Drukarnia i Składnica Map do ... dokonać przegrupowania po drodze nr ... w składzie ..., do rejonu ... .
Rejon zapasowy ... .
Przeprawy osiągnąć ... .
Gotowość do wykonania zadań:
- Polowa Drukarnia ...;
- Składnica Map ... .

5. Łączność z wydziałem topograficznym sztabu ... Armii zapewnić poprzez ... .

6. Meldunki składać:
- o osiągnięciu gotowości bojowej;
- o zakończeniu przegrupowania i zajęciu rejonu ...;

- o wykonaniu zadań, stanie osobowym i zabezpieczeniu technicznym ... .

SZEF WYDZIAŁU TOPOGRAFICZNEGO SZTABU ... ARMII

... /stopień, imię i nazwisko/

SZEF SZTABU ... ARMII

... /stopień, imię i nazwisko/

Wydrukowano w ... egz.
Egz. nr ... - ...
Wykonał ... /stopień, nazwisko/
Druk. ... /inicjały maszynistki/ ... /data/
Nr ... /ks. masz./

C. OPERACJA ZACZEPNA

Wstępne zarządzenie bojowe
armii dla dywizji do natarcia

KLAUZULA TAJNOŚCI
Egz.nr ...

DOWÓDCA ... DZ

WSTĘPNE ZARZĄDZENIE BOJOWE ... ARMII nr ... . SD - ... /miejsce/. ... /data, godz./. Mapa ... /skala/, wydanie ... .

1. W pasie natarcia ... A prowadzą działania bojowe związki taktyczne ... w składzie ... .

Prawdopodobny styk między ... w rejonie ... .

Przedni skraj obrony na rubieży ... .

Prawdopodobne rejony obrony: ... BZ - ..., ... BZ - ... .

Odwody nieprzyjaciela prawdopodobnie w rejonach: ... .

W pierwszym dniu operacji należy się liczyć:

- z wykonaniem kontrataku w sile ... z kierunku ... lub w sile ... z kierunku ... .

- z silną obroną nieprzyjaciela na rubieżach ..., oraz szerokim stosowaniem narzutowych pól minowych.

2. ... A przechodzi do operacji zaczepnej wykonując główne uderzenie w kierunku ..., ..., ... /iloma dywizjami/ przełamuje obronę nieprzyjaciela na odcinku ..., ..., rozbija główne siły ... DPanc i do końca pierwszego dnia operacji opanowuje rubież ..., ..., ...

Następnie uderzeniem ... /ilu dywizji/ w kierunku ..., ..., ..., rozbija ... /jakie zgrupowanie/ i w ... dniu operacji opanowuje rubież zadania bliższego ..., ..., ...

Częścią sił we współdziałaniu z ... okrąża i niszczy ... /jakie zgrupowanie/ w rejonie ..., ..., ...

3. ... DZ uderzeniem w kierunku ..., ..., ... przełamać obronę ... /czyją/ na odcinku ..., ...

Zadanie bliższe: we współdziałaniu z ... DZ rozbić główne siły ... BZ i opanować rubież ..., ..., ...

Zadanie dnia: we współdziałaniu z ... DZ rozbić odwód ... DPano i opanować rubież ..., ..., ...

4. Na prawo ... armia wykonuje uderzenie w kierunku ..., przełamuje obronę nieprzyjaciela na odcinku ..., rozbija siły ... DZ i do końca dnia opanowuje rubież ... .

Linia rozgraniczenia: ... .

Na lewo ... DZ uderzeniem w kierunku ... z rubieży ... rozbija część sił ... BPano i w zadaniu dnia opanowuje rubież ... .

Linia rozgraniczenia: - ... .

5. Gotowość do natarcia ... .

6. ... /Podstawowe przedsięwzięcia dotyczące organizacji systemu rozpoznania, przeprowadzenia rekonesansu, przygotowania sprzętu bojowego do walki itp. Termin i sposób przekazania rozkazu operacyjnego/.

SZEF SZTABU ... ARMII — DOWÓDCA ... ARMII

... /stopień, imię i nazwisko/ — ... /stopień,imię i nazwisko/

Wydrukowano w ... egz.
Egz.nr ... - ...
Wykonał ... /stopień, nazwisko/
Druk. ... /inicjały maszynistki/ ... /data/
Nr ... /ks.masz./

Rozkaz operacyjny armii do operacji zaczepnej

KLAUZULA TAJNOŚCI
Egz.nr ...

ROZKAZ OPERACYJNY ... ARMII nr ... . SD - ... /miejsce/ ... /data, godz./. Mapa ... /skala/, wydanie ... .

1. W pasie natarcia ... A prowadzi działania bojowe zgrupowanie wojsk nieprzyjaciela w składzie ... . KA ugrupowany ... . W pierwszym rzucie ..., w drugim rzucie /odwodzie/ ... . Środki przenoszenia broni jądrowej rozmieszczone w rejonach: ... - ...; ... - ... . W pierwszym pasie obrony rozbudowano rubieże obronne: ..., ..., ..., ... oraz pozycje obronne ..., ...
Rejony obrony: ... BZ - ..., ..., ...; ... BPanc - ..., ..., ...; ... BZ - ..., ..., ... Odwody nieprzyjaciela: w składzie ... w rejonie ..., ..., ...; w składzie ... w rejonie ..., ..., ...
Do czasu rozpoczęcia operacji przez ... A nieprzyjaciel prawdopodobnie zorganizuje obronę siłami ... na rubieży ... i zorganizuje odwód w sile ... w rejonie ..., ..., ...
W pierwszym dniu operacji nieprzyjaciel może wykorzystać ... do wykonania przeciwuderzenia z rubieży ..., ... w kierunku ..., ... lub zorganizować obronę na rubieży ..., ..., ...
W ... dniu operacji nieprzyjaciel może ... .
W ... dniu operacji ... .
Zgrupowanie lotnictwa w składzie ... bazuje na lotniskach: ... w rejonach ..., ..., ..., ...; ... w rejonach ..., ...
Środki obrony przeciwlotniczej w składzie ... rozmieszczone w rejonach ..., ..., ..., ...
Działania ... wspiera ... DLMB oraz osłania z powietrza ... DLOP.
W czasie prowadzenia operacji zaczepnej ... A, lotnictwo nieprzyjaciela skupi prawdopodobnie zasadniczy wysiłek na ..., ...
Należy liczyć się z oddziaływaniem grup samolotów bojowych w sile ... głównie z wysokości ... m z użyciem ... środków rażenia typu ..., jak również śmigłowców przeciwpancernych szczególnie na ... .

2. ... A /skład/ przechodzi do operacji zaczepnej wykonując główne uderzenie w kierunku ..., rozbija ... KA, podchodzące odwody ... GA i ... opanowuje ... /obszar/ stwarzając dogodne warunki do ... .

W zadaniu bliższym we współdziałaniu z ... rozbija główne siły ... forsuje z marszu ... i opanowuje rubież ... .

W zadaniu dalszym, we współdziałaniu z ... rozbija podchodzące odwody ..., zabezpiecza wprowadzenie do bitwy drugiego rzutu operacyjnego ... z rubieży ... i opanowuje rubież ... .

W pierwszym dniu operacji przełamuje obronę ... nieprzyjaciela na odcinku ... i opanowuje rubież ... .

Jest w gotowości do wzięcia udziału w pierwszym uderzeniu jądrowym frontu wykonując ... uderzenia jądrowe, którymi niszczy ... .

Armii na operację przydzielono ... ładunków jądrowych, w tym: artyleryjskich pocisków z ładunkiem jądrowym - ...; rakiet z ładunkiem jądrowym: T - ... /liczba i moc/; OT - ... /liczba i moc/; rakiet z ładunkiem zwykłym: T - ...; OT - ...; amunicji: strzeleckiej ... jo, ... /pozostałe rodzaje amunicji i rakiet/.

Działania armii wspiera lotnictwo wysiłkiem: ... p/l LMB; ... .

3. W pierwszym uderzeniu jądrowym wojska rakietowe i lotnictwo frontu są w gotowości do wykonania w pasie ... armii ... uderzeń jądrowych na:

- baterie pocisków rakietowych "..." w rejonach: ... uderzeniami o mocy ... kt na każdą baterię;

- baterie rakiet przeciwlotniczych "..." w rejonach: ... uderzeniami o mocy ... kt na każdą baterię;

- ...;

- ... .

Na prawo ... A o ... przechodzi do operacji wykonując główne uderzenie w kierunku ... .

W zadaniu bliższym we współdziałaniu z ... A rozbija część sił ... oraz ... i o ... dniu operacji opanowuje rubież ... .

W zadaniu dalszym rozwija operację w kierunku ... we współdziałaniu z ... A rozbija odwody ... i w ... dniu operacji opanowuje rubież ... .

Do końca pierwszego dnia operacji opanowuje rubież ... .

Linia rozgraniczenia: ... .

Na lewo ... /skład podobnie jak w zadaniu sąsiada na prawo/.

4. Główne uderzenie wykonać w kierunku ... .

Zgrupowaniem uderzeniowym w składzie ... przełamać obronę ... nieprzyjaciela na odcinku ..., rozbić zasadnicze siły ... i do końca pierwszego dnia operacji opanować rubież ... .

W drugim dniu operacji wprowadzić do bitwy ... DZ z rubieży ... w kierunku ..., a następnie ... DPanc do działań jako OGM, rozbić ... nieprzyjaciela i do końca dnia opanować rubież ... .

W ... operacji siłami ... rozbić odwód ... oraz ... nieprzyjaciela i do końca dnia opanować rubież ... .

W zadaniu dalszym wprowadzając do bitwy ... w kierunku ... rozbić ... nieprzyjaciela, przy współdziałaniu z ... sforsować ..., zabezpieczyć wprowadzenie do bitwy ... i w ... dniu operacji opanować rubież ... .

W wypadku przejścia do działań z użyciem broni jądrowej, w ramach pierwszego uderzenia jądrowego frontu ... uderzeniami jądrowymi zniszczyć:

- ... ABROT - ... uderzeniami - ...;
- dywizjonami rakiet taktycznych - ... uderzeniami - ...;
- artylerią wielkiej mocy - ... uderzeniami - ... .

W ogniowym porażeniu podczas przełamywania obrony osiągnąć ...% porażenia zasadniczych obiektów ... DZ/.../, a w głębi obrony ...% porażenia.

Ogniowe zabezpieczenie podejścia realizować w czasie ... minut od "G" - ... do "G" - ... .

Ogniowe przygotowanie ataku - ... minut od "G"- ... do "G" - ... .

Ogniowe wsparcie ataku wykonać na głębokość ... z tego na głębokość ... metodą ..., w rejonach obrony batalionów drugiego rzutu - metodą ..., w przestrzeni między pozycjami metodą ... .

Skład zgrupowania uderzeniowego ... .

Ugrupowanie operacyjne armii w ... . W pierwszym rzucie ..., w drugim rzucie ... .

5. Rozkazuję:

a/ ... DZ z ... . Kierunek głównego uderzenia: ... .

Zadanie bliższe: przełamać obronę ... na odcinku ..., we współdziałaniu z ... DZ rozbić siły główne ... BZ i opanować rubież ... .

Zadanie dalsze: rozbić ... i do końca dnia opanować rubież ... .

W dniu następnym być w gotowości do ... .

Dywizji przydziela się: ... rakiet z ładunkiem jądrowym;

... rakiet z ładunkiem zwykłym; amunicji strzeleckiej ... jo; amunicji pokładowej ... jo; amunicji ... /pozostałe rodzaje amunicji/.

Być w gotowości do zniszczenia, w pierwszym uderzeniu jądrowym frontu ... i ... rakietami o mocy ... kt.

Drogi marszu:

- nr ... - ...;

- nr ... - ... .

Linię wyjściową - ... przekroczyć ozołem sił głównych o "G" - ... .

Rubież rozwinięcia w kolumny batalionowe - ... przekroczyć ozołem sił głównych o "G" - ... .

Rubież ataku - ... osiągnąć o "G" - ... .

Wspiera artyleria ... wysiłkiem ... da na głębokość ... oraz lotnictwo ... wysiłkiem ... e/1.

Linia rozgraniczenia: ... .

SD - ... . Kierunek przemieszczenia ... .

Uwaga:

... w oddzielnych akapitach, oznaczonych kolejnymi literami alfabetu /b, c/ określa się zadania dla pozostałych ZT pierwszego rzutu operacyjnego o układzie jak w pkt. "a".

d/ ... DZ /bez .../ z ... z chwilą wejścia do bitwy - drugi rzut armii.

Do ... zająć rejon ... .

Drogi marszu:

- nr ... - ...;

- nr ... - ... .

Wejść do bitwy w ... dniu operacji z rubieży nr ... - ... lub nr ... - ... o ... lub ... .

Główne uderzenie wykonać w kierunku ... .

Zadanie bliższe: przy współdziałaniu z ... rozbić ... i opanować rubież ... .

Kierunek dalszego natarcia ... .

Dywizji przydziela się: ... rakiet z ładunkiem jądrowym; ... rakiet z ładunkiem zwykłym; amunicji strzeleckiej ... jo; amunicji ... /pozostałe rodzaje armunicji/.

Wspiera artyleria ... wysiłkiem ... da na głębokość ... oraz lotnictwo ... wysiłkiem ... e/1.

SD - ... od ... .

e/ ... DPanc w składzie ... z ... - OGM ...A.

Rejon ześrodkowania ... zająć do ... .

Drogi marszu:

- nr ... - ...;

- nr ... - ... .

W ... dniu operacji wejść do działań z rubieży nr ... - ... lub nr ... - ... o ... lub o ... .

Kierunek działania ... . Kierunki działań rajdowych: ...; ...; ... .

Zadanie bliższe: zniszczyć ..., ...; opanować w stanie nienaruszonym ..., ... i opanować ... /rubież lub rejon/.

Zadanie dalsze: zniszczyć ..., ...; dezorganizować ..., ... i opanować ... /rubież lub rejon/.

Dywizji przydziela się: ... rakiet z ładunkiem jądrowym; ... rakiet z ładunkiem zwykłym; amunicji strzeleckiej ...jo; amunicji ... /pozostałe rodzaje amunicji/.

Wejście do działań wspiera artyleria ... wysiłkiem ... da na głębokość ... oraz lotnictwo ... wysiłkiem ... e/l. Działania w głębi wspiera lotnictwo ... wysiłkiem ... e/l.

SD - ... od ... . Kierunek przemieszczania ... .

f/ ... ABROT być w gotowości do wzięcia udziału w pierwszym uderzeniu jądrowym frontu z zadaniem wykonania w ... startach ... uderzeń jądrowych i zniszczenia:

- ... w rejonie ... rakietami o mocy ...;

- ...;

- ... .

Rejon stanowisk startowych ... .

g/ Artyleria

W okresie ogniowego zabezpieczenia podejścia głównego zgrupowania ... A obezwładnić /zniszczyć/ ... - nawały ogniowe ... /od ... do .../. Być w gotowości do ... .

Podczas ogniowego przygotowania ataku od "G" - ... do "G" - ... zniszczyć /obezwładnić/ ... w rejonie ... .

W czasie ogniowego wsparcia ataku na głębokość ... niszczyć ... oraz obezwładnić ... .

W czasie ogniowego wsparcia natarcia w głębi na głębokość ... metodą ... niszczyć nowo wykryte ..., w ... wesprzeć wejście do bitwy drugiego rzutu armii ... ogniem ... .

AGA - ... w składzie - ... . Dowódcą - ... .

Rejon stanowisk ogniowych ... .

AGAR - ... . Rejon stanowisk ogniowych ... .

... PAWM - rejon stanowisk ogniowych ... .

Gotowość do otwarcia ognia ... .

h/ Lotnictwo

W pierwszym dniu operacji:

- w ogniowym zabezpieczeniu podejścia wysiłkiem ... obezwładnić ...;

- w ogniowym przygotowaniu ataku wysiłkiem ... obezwładnić ...;

- w ogniowym wsparciu ataku wysiłkiem ... obezwładnić ... oraz zabezpieczyć ...;

- w odwodzie posiadać ... .

Do końca zadania bliższego armii wysiłkiem:

- ... zwalczać ...;

- ... zabezpieczyć ...;

- ... prowadzić taktyczne rozpoznanie powietrzne;

- w odwodzie posiadać ... .

W zadaniu dalszym wysiłkiem ... prowadzić taktyczne rozpoznanie powietrzne, zwalczać ..., zabezpieczyć ... .

i/ Wojska OPL ...A: ... i ... prplot ... .

W okresie przygotowania operacji we współdziałaniu z ... osłonić ... ABROT w rejonie stanowisk startowych, przeprawy na ... oraz ... DZ i ... DPanc podczas przesunięcia na rubież wejścia do bitwy.

W toku operacji główny wysiłek skupić do osłony ... ABROT, wejścia do bitwy ... DPanc, OGM ... A oraz ... .

Rejon stanowisk startowych ... .

Gotowość do otwarcia ognia ... .

j/ Odwody armii

- Odwód ogólnowojskowy - ... dowódcą - dowódca ... . Do ześrodkować się w rejonie ... . W toku operacji przesuwać się na kierunku. Być w gotowości do ... .

- OPpanc - ... apappanc do ... zająć rejon ... . Od "G" - ... zająć rubież ... z zadaniem ... . W toku operacji przesuwać się na kierunku ... w gotowości do ... na kierunku ... z rubieży ... .

-OZap - ... do .. ześrodkować się w rejonie ... . Od "G" - ... zaminować rubież ... .

W toku operacji przesuwać się na kierunku ... w gotowości do ... .

6. Normy zużycia rakiet i amunicji

W zadaniu bliższym: strzelecka - ... jo; pokładowa - ... jo; ... - /podobnie pozostałe rodzaje amunicji i rakiet/.

W zadaniu dalszym: ... - ... jo, /rodzaje amunicji i rakiet/.

W rezerwie posiadać: ... - ... jo, /rodzaje amunicji i rakiet/.

7. Gotowość wojsk do operacji ... .

8. SD - ... od ... . Kierunek przesunięcia - ... .
ZSD - ... od ...;
TSD - ... od ... .

W wypadku zniszczenia SD i ZSD armii dowodzenie wojskami armii przejmuje dowódca ... DZ.

SZEF SZTABU ... ARMII — DOWÓDCA ... ARMII

... /stopień, imię i nazwisko/ — ... /stopień, imię i nazwisko/

Wydrukowano w ... egz.
Egz.nr ... - ...
Wykonał ... /stopień, nazwisko/
Druk. ... /inicjały maszynistki/ ... /data/
Nr ... /ks.masz./

Rozkaz operacyjny armii dla dywizji do natarcia

KLAUZULA TAJNOŚCI
Egz.nr ...

D O W Ò D C A ... DZ

ROZKAZ OPERACYJNY ... ARMII nr ... . SD - ... /miejsce/ ... /data, godz./. Mapa ... /skala/, wydanie ... .

1. W pasie natarcia ... A prowadzi działania bojowe zgrupowanie wojsk nieprzyjaciela w składzie ... . KA ugrupowany ... . W pierwszym rzucie ..., w drugim rzucie ... . DZ ugrupowana ... . W pierwszym rzucie ..., w drugim rzucie /odwodzie/ ... . Środki przenoszenia broni jądrowej rozmieszczone w rejonach: ... . W pierwszym pasie obrony rozbudowano rubieże obronne ..., ... oraz pozycję obronną ... .
Rejony obrony: ... BZ - ...; ... BPanc - ... .
Odwody: ... KA w rejonie ...; ... DZ w rejonie ... .
W pierwszym dniu operacji nieprzyjaciel może wykorzystać ... do wykonania przeciwuderzenia z rubieży ... w kierunku ... lub zorganizować obronę na rubieży ... .
Należy liczyć się z oddziaływaniem grup samolotów bojowych w sile ... głównie z wysokości ... z użyciem ... środków rażenia typu ..., jak również śmigłowców przeciwpancernych szczególnie na ... .

2. ... A przechodzi do operacji zaczepnej wykonując główne uderzenie w kierunku ... . Zgrupowaniem uderzeniowym w składzie ... przełamuje obronę ... nieprzyjaciela na odcinku ... rozbija zasadnicze siły ... i do końca pierwszego dnia operacji opanowuje rubież ... .
W drugim dniu operacji wprowadza do bitwy ... DZ z rubieży ... w kierunku ..., a następnie ... DPanc jako OGM z rubieży ... w kierunku ... rozbija ... nieprzyjaciela i opanowuje rubież ... . Następnie uderzeniem w kierunku ... rozbija ... nieprzyjaciela i w ... dniu operacji opanowuje rubież zadania bliższego ... .

W ogniowym porażeniu podczas przełamywania obrony osiąga ...% porażenia zasadniczych obiektów ... DZ/.../.

Ugrupowanie operacyjne armii w ... . W pierwszym rzucie ..., w drugim rzucie ... .

3. Na prawo ... DZ/.../ uderzeniem w kierunku ... przełamuje obronę nieprzyjaciela na odcinku ... .

W zadaniu bliższym we współdziałaniu z ... rozbija ... i opanowuje rubież ... .

W zadaniu dnia rozbija ... i do końca dnia opanowuje rubież ... .

W dniu następnym naciera w kierunku ... .

Linia rozgraniczenia: ... .

SD - ... .

Na lewo /układ - podobnie jak zadanie prawego sąsiada dywizji/.

4. ... DZ z ... uderzeniem w kierunku ... przełamać obronę ... na odcinku ... .

Zadanie bliższe: we współdziałaniu z ... rozbić główne siły ... i opanować rubież ... .

Zadanie dnia: rozbić ... i do końca dnia opanować rubież ... .

Kierunek natarcia w dniu następnym - ... .

Być w gotowości do niszczenia w pierwszym uderzeniu jądrowym ... i ... rakietami o mocy ... kt.

Dywizji przydziela się: ... rakiet z ładunkiem jądrowym; ... rakiet z ładunkiem zwykłym; amunicji strzeleckiej ... jo; ... /pozostałe rodzaje amunicji i rakiet plot./.

Drogi marszu:

- nr ... - ...;

- nr ... - ... .

Linię wyjściową - ... przekroczyć czołem sił głównych o "G" - ... .

Rubież rozwinięcia w kolumny batalionowe - ... przekroczyć o "G" - ... .

Rubież ataku - ... osiągnąć o "G" - ... .

Wspiera artyleria ... wysiłkiem ... da na głębokość ... oraz lotnictwo wysiłkiem ... e/l.

SD - ... . Kierunek przemieszczania - ... .

Gotowość do natarcia ... .

5. Wojska rakietowe ... A są w gotowości, w ramach pierwszego uderzenia jądrowego frontu, do wykonania na kierunku działania ... DZ ... uderzeń jądrowych i niszczenia:

- ... d"..." w rejonie ..., ... rakietami o mocy ... kt;
- ... BZ w rejonie ..., ... rakietami o mocy ... kt;
- ...;
- ... .

Artyleria w okresie ogniowego zabezpieczenia podejścia obezwładnia /niszczy/ ... - nawałą ogniową ... /od ... do .../ oraz jest w gotowości do ... .

Podczas ogniowego przygotowania ataku od ... do ... niszczy /obezwładnia/ ... w rejonie ... .

W czasie ogniowego wsparcia ataku na głębokość ... niszczy ... oraz obezwładnia ... .

W czasie ogniowego wsparcia natarcia w głębi na głębokość ... metodą ... niszczy nowo wykryte ... .

Gotowość artylerii do otwarcia ognia ... .

Wojska OPL ... przy współdziałaniu z ... osłaniają ... DZ w okresie ... oraz ....

Lotnictwo w ogniowym zabezpieczeniu podejścia wysiłkiem ... obezwładnia ... . W ogniowym przygotowaniu ataku wysiłkiem ... obezwładnia ... . W ogniowym wsparciu natarcia wysiłkiem ... obezwładnia ... .

Wojska inżynieryjne ... A przygotowują i utrzymują drogę nr ... w okresie ... oraz wykonują ... przejść w zaporach inżynieryjnych nieprzyjaciela na odcinku ... .

6. SD ... A - ... od ... . Kierunek przemieszczania ... .
   ZSD ... A - ... od ... .
   TSD ... A - ... od ... .

W wypadku zniszczenia SD i ZSD dowodzenie wojskami armii przejmuje dowódca ... DZ.

SZEF SZTABU ... ARMII — DOWÓDCA ... ARMII

... /stopień, imię i nazwisko/ — ... /stopień, imię i nazwisko/

Wydrukowano w ... egz.
Egz.nr ... - ...
Wykonał ... /stopień, nazwisko/
Druk. ... /inicjały maszynistki/ ... /data/
Nr ... /ks.masz./

Legenda do planu operacji zaczepnej armii /części operacyjnej/

KLAUZULA TAJNOŚCI

Egz. nr ...

L E G E N D A

do planu operacji zaczepnej ... armii /części operacyjnej/

1. WNIOSKI Z OCENY NIEPRZYJACIELA

W pasie natarcia ... A prowadzą działania bojowe związki taktyczne ... KA. Ogółem w pasie natarcia armii nieprzyjaciel posiada:

- w pierwszym rzucie korpusu - ...;
- w odwodzie ... KA - ... DZ /DPanc/;
- w odwodzie ... GA - ... KA.

Celem działań nieprzyjaciela może być ... .

W toku operacji ... A należy kolejno rozbić następujące zgrupowanie nieprzyjaciela:

- w pierwszym dniu operacji - ... DZ /DPanc/ oraz ... z jednoczesnym wiązaniem części sił ...;
- w kolejnych dniach operacji podczas realizacji zadania bliższego - DZ /DPanc/ oraz ...;
- w zadaniu dalszym - do ... /ilość ZT/ oraz ... .

Prawdopodobne rubieże obrony nieprzyjaciela:

- przednia rubież obrony - ..., ..., ...;
- rubież odwodów korpuśnych - ..., ..., ...;
- rubież odwodów grupy armii - ... .

Podczas operacji należy spodziewać się kontrataków i przeciwuderzeń nieprzyjaciela:

- w pierwszym dniu operacji siłami ... z kierunku ..., ...;
- w drugim /trzecim/ dniu operacji siłami ... z kierunku ..., ...;
- podczas wykonywania zadania dalszego siłami - ... z kierunku ..., ...

Należy liczyć się z możliwością użycia przez nieprzyjaciela:

- min jądrowych na rubieży /w rejonie/ ..., ...;
- broni jądrowej: ... /rodzaj środka/ na ... /obiekty, rejony/;

- lotnictwa z ogólnym wysiłkiem ... samolotów ..., grupami po ... samolotów szczególnie na ... .

2. CEL OPERACJI

We współdziałaniu z ... rozbić główne siły ... i podchodzące odwody ... oraz opanować ... i stworzyć dogodne warunki do ... .

3. ZAMIAR OPERACJI

Główne uderzenie wykonać w kierunku ..., ... zgrupowaniem uderzeniowym w składzie ..., ... Siłami ... uderzyć w kierunku ..., ...

Bronią jądrową, w ramach pierwszego uderzenia jądrowego frontu, ... uderzeniami o łącznej mocy ... kt zniszczyć ... . W kolejnych uderzeniach ... ładunkami o łącznej mocy ... kt zniszczyć ... .

Przy niestosowaniu broni jądrowej głównym zgrupowaniem uderzeniowym przełamać obronę nieprzyjaciela na odcinku: ..., ...

W ogniowym porażeniu zapewnić ...% porażenia zasadniczych obiektów ... DZ /DPanc/.

Ogniowe zabezpieczenie podejścia realizować od "G" - ... .

Ogniowe przygotowanie ataku ... minut.

Ogniowe wsparcie ataku realizować na głębokość ... metodą ... i na głębokość ... metodą ... .

W pierwszym dniu operacji opanować rubież ... .

W ... dniu operacji wprowadzić do bitwy ... DZ /DPanc/ z rubieży ..., ..., w kierunku ..., ... celem ... .

W ... dniu operacji wprowadzić do działań OGM w składzie ... DPanc z rubieży nr 1 ... lub nr 2 ... w kierunku ..., ... celem ... .

W ... dniu operacji przeciwuderzenie ... KA odeprzeć siłami ... .

W ... dniu operacji opanować rubież zadania bliższego armii siłami ... .

W zadaniu dalszym uderzeniem w kierunku ... rozbić ... . Wykorzystując działanie OGM armii oraz taktycznego desantu z marszu sforsować ... i w ... dniu operacji opanować rubież ... .

Częścią sił zabezpieczyć wejście do bitwy drugiego rzutu operacyjnego frontu z rubieży ... .

Ugrupowanie operacyjne - w pierwszym rzucie ..., ...; w drugim rzucie ..., ...

4. SKŁAD BOJOWY i STAN ... ARMII

a/ Skład bojowy:
- Dywizje: ..., ..., ..., ...
- WRiArt: ..., ..., ...
- WOPL: ..., ...
- WInż: ..., ..., ...
- WChem: ..., ...

b/ Wzmocnienie: ..., ..., ...

c/ Wsparcie: ..., ..., ...

d/ Stan ... armii

Wyszczególnienie	Ludzie	Czołgi	BWP	Transport. opanc.	Wyrzutnie rak.		Art. do ognia pośredniego				Środki ppanc				Środki OPL				Śmigłowce	
					T	OT	art.WM	hb 155 mm	...	Razem	ppk	art. ppanc		Razem	wyrz. rak.OSA		ZSU-23-24	Razem	bojowe	łączni-kowe
Dowództwo ... A i jednostki zabezpieczenia																				
... DZ																				
. . .																				
Razem w ... A																				

5. PODZIAŁ SIŁ I ŚRODKÓW

Rodzaje wojsk /ZT i oddziały / ZT i elementy ugrupowania operacyjnego	WRiArt						Wojska OPL		Wojska inżynieryjne				Wojska chemiczne			...
	...ABAA	...FBAH	...par	...appanc	...adah	...	...prplot	...	...BSap	...appont	...abdp	...	...BChem	...bzs	...	
... DZ																
... DPanc																
OGM - ... DPanc																
. . .																
AGA - ...																
Dyspozycja dowódcy																

6. STAN I PODZIAŁ ŁADUNKÓW JĄDROWYCH

a/ Przydział na operację zaczepną

Wyszczególnienie	Liczba rakiet z ładunkiem jądrowym									Razem	Rakiety z ładunkiem zwykłym		Razem
	T					OT					T	OT	
	... kt	... kt	... kt	... kt	Razem	... kt	... kt	... kt	Razem				
Przydział na operację													

b/ Podział na zadania

Pierwsze uderzenie jądrowe													
Kolejne uderzenie													
Rezerwa dowódcy ... A													

c/ Podział rakiet na związki taktyczne

Wyszczególnienie	Moc w kt	... ABROT	... pa WM	... DZ	... DPanc	...	...	...
Rakiety z ładunkiem jądrowym	...	$\frac{10}{8}$ x/						
	...							
	Razem							
Rakiety z ładunkiem zwykłym								

x/ w liczniku - ogólny przydział rakiet
w mianowniku - planowane zużycie w pierwszym uderzeniu jądrowym

7. PODZIAŁ LIMITU LOTÓW LOTNICTWA WSPARCIA NA ZADANIA I NA WSPARCIE ZWIĄZKÓW TAKTYCZNYCH

ZADANIA ARMII	Lp.	ZADANIA LOTNICTWA	Wysiłek lotnictwa w e/l		
			LMB	Śb	Śt
Zadanie bliższe					
	⋮				
		Razem na zadanie bliższe			
	⋮				
		Razem na zadanie dalsze			
Ogółem na operację					

8. STOSUNEK SIŁ I ŚRODKÓW

a/ w całym pasie ... A na głębokość operacji

Wojska własne		Wyszczególnienie	Nieprzyjaciel		Stosunek sił
Związki taktyczne, oddziały	Ilość		Ilość	Związki taktyczne, oddziały	
1	2	3	4	5	6
		Środki przenoszenia broni jądrowej			
		Dywizje			
		Bataliony			
		Czołgi			
		BWP			
		Art.do ognia pośredniego			
		Śr. przeciwpancerne			

b/ na odcinku przełamania na głębokość ugrupowania ...

		Bataliony			
		Czołgi			
		BWP			
		Art.do ognia pośredniego			
		Czołgi i BWP własne do czołgów i śr.ppanc nieprzyjaciela			

c/ ... /nazwa wariantu dla jakiego został obliczony/

.
.
.

9. SPOSÒB ZAPEWNIENIA BEZPIECZEŃSTWA WOJSK WŁASNYCH PODCZAS WYKONYWANIA UDERZEŃ JĄDROWYCH I CHEMICZNYCH

Rodzaj i moc uderzenia		Przedsięwzięcia zapewniające bezpieczeństwo			
		Sygnał powiadamiania o uderzeniu	Rubież bezpieczeństwa	Pas bezpieczeństwa	Sposób oznaczenia przez wojska swego położenia
uderzenia jądrowe	... /moc/ kt ... /moc/ kt ...				
uderzenia chemiczne	... /rodzaj ładunku/ ... /rodzaj ładunku/ ...				

10. STAN, DOWÓZ I PODZIAŁ ŚRODKÓW MATERIAŁOWYCH

a/ według zadań

Wyszczególnienie		Amunicja /jo/										Rakiety plot				MPS /jn/				Żywność /rdz/
		strzelecka	strzelecko pokładowa	artyleryjska	moździerzowa	rakietowa	czołgowa	ppk	plot	Sb ...	Sb ...	9M 31	9M 32	9M 33	3M9	benzyna	olej napędowy	paliwo lotn.		
Przygotowanie operacji	Stan zapasów o ...																			
	Zużycie																			
	Dowóz																			
	Stan na początek operacji																			
Limit zużycia w operacji																				
Zadanie bliższe	Zużycie w zadaniu bliższym																			
	Zużycie w pierwszym dniu operacji																			
	Dowóz w zadaniu bliższym																			
	Stan na początek zadania dalszego																			
Zadanie dalsze	Zużycie w zadaniu dalszym																			
	Dowóz w zadaniu dalszym																			
	Stan na koniec operacji																			
Razerwa dowódcy																				

b/ między związki taktyczne na pierwszy dzień operacji

Wyszczególnienie	Amunicja /jo/									Rakiety Plot /szt/				MPS				
	strzelecka	strzelecko pokład.	artyleryjska	moździerzowa	rakietowa	czołgowa	ppk	plot	śb	9M 31	9M 32	9M 33	3M9	benzyna	olej napędowy /PM/	olej napędowy /P.G/	paliwo lotnicze	żywność
... DZ			1,6 / x/															
... DZ																		
... DPanc																		
... ABAA																		
... appanc																		
... FBAA																		
:																		

x/ w liczniku - przydział na pierwszy dzień operacji
w mianowniku - limit zużycia w OPA i OWA

Uwaga: ponadto legenda może zawierać inne zagadnienia.

SZEF ODDZIAŁU OPERACYJNEGO
SZTABU ... ARMII

... /stopień, imię i nazwisko/

SZEF SZTABU ... ARMII

... /stopień, imię i nazwisko/

Wydrukowano w ... egz.
Egz.nr ... - ...
Wykonał ... /stopień, nazwisko/
Druk. ... /inicjały maszynistki/ ... /data/
Nr ... /ks.masz./

KLAUZULA TAJNOŚCI
Egz.nr ...

L E G E N D A

do planu udziału ... armii w pierwszym uderzeniu jądrowym frontu

I. CEL I ZADANIA UDZIAŁU ARMII W PIERWSZYM UDERZENIU JĄDROWYM FRONTU ...:

1. Rozbić główne zgrupowanie ... nieprzyjaciela poprzez obezwładnienie ... DZ i ... DPanc oraz zniszczenie ... /wymienić obiekty/.

2. Zdezorganizować system dowodzenia ... poprzez zniszczenie ... i zakłócanie pracy stanowisk dowodzenia ... .

3. ... .

II. UKŁAD PIERWSZEGO UDERZENIA JĄDROWEGO:

1. Pierwszy start rakiet od "S" do "S"+...
2. Drugi start rakiet od "S"+... do "S"+...
3. Uderzenie lotniczymi bombami jądrowymi od "S"+... do "S"+...
4. Obezwładnienie radioelektroniczne systemu dowodzenia ... nieprzyjaciela od "S"-... do "S"+...

III. UŻYTE SIŁY I ŚRODKI PODCZAS WYKONANIA PIERWSZEGO UDERZENIA JĄDROWEGO FRONTU

Wyszczególnienie	Wyrzutnie		Moc ładunku	Obiekty uderzeń i efektywność porażenia w %		
	Salwa 1	Salwa 2		Salwa 1	Salwa 2	Zapasowe
... ADROT	8		3 x 300 1 x 300 1 x 40 1 x 40 2 x 40	.b "P"- ...% WSD PGA-...% bpr "H"-...% TSD 1KA-...% pśmppanc-...%		
			2 x 300		2 Składy AS - ...%	
			2 x 40		26BPD-...%	
... drt						
... drt						
... drt						
... drt						
... drt						
... bzrl						

- 781 -

IV. WSPÓŁDZIAŁANIE WR ...

... /z lotnictwem frontowym podczas wspólnego niszczenia wydzielonych im obiektów/;

... /z dywizjami w zakresie wykorzystania rezultatów pierwszego uderzenia jądrowego/.

V. ORGANIZACJA DOWODZENIA I KONTROLI WYNIKÓW UDERZEŃ JĄDROWYCH

a/ ..., ..., ... /w relacji przełożony - podwładni/.

b/ Sygnały dowodzenia:

Treść sygnału	Telefon	Radio

DOWÓDCA WOJSK RAKIETOWYCH
I ARTYLERII ... ARMII
... /stopień, imię i nazwisko/

SZEF SZTABU ... ARMII
... /stopień, imię i nazwisko/

Wydrukowano w ... egz.
Egz.nr ... - ...
Wykonał ... /stopień, nazwisko/
Druk. ... /inicjały maszynistki/ ... /data/
Nr ... /ks.masz./

KLAUZULA TAJNOŚCI
Egz.nr ...

Z A T W I E R D Z A M
DOWÓDCA ... ARMII

... /stopień, imię i nazwisko/
... /data/

PLAN WSPÓŁDZIAŁANIA
W OPERACJI ZACZEPNEJ ... ARMII

Cel: zgrać działania wszystkich elementów ugrupowania operacyjnego armii w celu szybkiego rozgromienia nieprzyjaciela i wykonania zadań operacji

Skład i możliwy charakter działań nieprzyjaciela	Rodzaje wojsk i służb: Ogólnowojskowe ZT pierwszego i drugiego rzutu, OGM, desanty, odwody	Wojska rakietowe i artyleria	Lotnictwo	Wojska OPL	Wojska inżynieryjne	Wojska chemiczne	Pododdziały WRE	Sąsiedzi
1	2	3	4	5	6	7	8	9
Nieprzyjaciel posiada ... środków przenoszenia broni jądrowej w tym: ...wyrzutni ROT; ... wyrzutni RT; ... samolotów; ... dział artylerii atomowej.	I. Pierwsze uderzenie jądrowe frontu Po wykryciu bezpośrednich przygotowań nieprzyjaciela do użycia broni jądrowej na rozkaz .../lub sygnał/ ... wydaje się wojskom rakietowym pa WM amunicję jądrową, wzmacnia się rozpoznanie, precyzuje współrzędne celów uderzeń jądrowych, kontroluje gotowość sił i środków przeznaczonych do likwidacji skutków użycia broni jądrowej nieprzyjaciela, zwiększa się gotowość środków uderzeń jądrowych, wzmaga się przygotowania w zakresie OPBMAR.		Pierwsze uderzenie jądrowe może być wykonane wyłącznie na rozkaz /sygnał/ ...; - zmasowane - za pomocą wszystkich gotowych sił i środków na zaplanowane cele - sygnał ...; - w składzie ograniczonym na wyznaczone obiekty - sygnał ...; - wydzielonymi środkami dyżurnymi wojsk rakietowych i wojsk lotniczych na wyznaczone obiekty - sygnał					
	1. Udział ... A w wykonaniu pierwszego zmasowanego uderzenia jądrowego frontu							
W zmasowanym uderzeniu jądrowym nieprzyjaciel może wykonać na wojska ...A... uderzeń jądrowych. Bezpośrednio po wykonaniu uderzeń jądrowych	Wojska znajdują się na rubieży bezpieczeństwa, w ukryciach za fałdami terenu w gotowości do wykorzystania wyników pierwszego zmasowanego uderzenia jądrowego	Na sygnał ... w WRiA wprowadza się gotowość nr 2, na sygnał... gotowość nr 1. Na sygnał ... -o "S" wykonują pierwszy start. W pierwszym zmasowanym	Na sygnał ... myśliwce dyżurno startują, pozostałe lotnictwo - w gotowości nr 1. Na sygnał ... całe lotnictwo jest w powietrzu.	Na sygnał ... w wojskach OPL wprowadza się gotowość nr 1. Odparcie zmasowanego nalotu odbywa się we współdziałaniu z LM frontu. Główny wysiłek	Po wykonaniu pierwszego uderzenia jądrowego: - określają miejsce, zbierają i opracowują dane o uderzeniach jądrowych nieprzyjaciela w rejonach ...;	Po wykonaniu uderzeń: - określają miejsce, zbierają i opracowują dane o uderzeniach jądrowych nieprzyjaciela w rejonach ...;	Pododdziały ... osłaniają przed uderzeniami lotnictwa rejony ABROT, SD i wspólnie z ... zakłócają łączność radiową KF i UKF ... i system radionawigacji;	... A w pierwszym uderzeniu jądrowym niszczy ... .A w pierwszym uderzeniu jądrowym niszczy ... .

1	2	3	4	5	6	7	8	9
może przejść do natarcia: - na kierunku ... siłami...; - na kierunku ... siłami...; - w ... dniu operacji może wyjść na rubież ...,następnie rozwijać natarcie w kierunku ... . W zmasowanym uderzeniu lotnictwa może brać udział ... symolotów, z tego około ... nosicieli. Główne kierunki nalotu lotnictwa: ... . Obiektami uderzeń WRiA mogą być		uderzeniu jądrowym wykorzystujo się ... ładunków jądrowych,w tym WR ...; artyleria ... i niszczy ..., poraża ...dywizji, z tego niszczy ...,obezwładnia ... . W odwodzie po wykonaniu pierwszego uderzenia... . Udział w pierwszym uderzeniu biorą ... . Ogółem: ROT ...,RT ..., art. ... . Pierwszy start WR - o "S" - "S"+... . Drugi start WR - "S"+... - "S"+ ... . Obiekty uderzeń zgodnie z planem pierwszego uderzenia jądrowego.	Na sygnał ... bierze udział w pierwszym zmasowanym uderzeniu jądrowym, niszcząc cele zgodnie z planem. Czas wykonania uderzeń - "S"+... do"S"+ ... . O "S"+... lotnictwo opuszcza strefy powtórnych uderzeń WR. Od "S"+ ... lotnictwo rozpoznaje cele na korzyść WRiA.	wojska OPL skupiają na osłonie ... ABROT, głównego zgrupowania uderzeniowego ...A w rejonie ... . Przewiduje się manewr sił OPL z ... na kierunek ... . Dowodzenie siłami i środkami OPL odbywa się z Pł SD WLiOPL ...A. Bezpieczeństwo przelotu lotnictwa ponad strefami rakiet plot zapewnia się zgodnie z planem	mosty i przeprawy w rejonach ... siłami ...; - odbudowują zniszczone odcinki dróg... siłami ...; ...urządzają nowe przeprawy w rejonie ...; - budują drogi na przełaj w kierunku...; - zagęszczają zapory inżynieryjne na kierunku ... . Do likwidacji skutków uderzeń jądrowych wydzielają	- siłami ... prowadzą rozpoznanie naziemne i powietrzne szczególnie w rejonach ...; - siłami ... prowadzą zabiegi specjalne oraz dokonują odkażania terenu w rejonach ... . Przewiduje się manewr siłami ... w kierunku ... z zadaniem	- ... obezwładniają system łączności radiowej powiadamiania i dowodzenia ... "P" i ... "L".	

2. Udział ... A w wykonaniu pierwszego uderzenia jądrowego ograniczonymi siłami frontu

/opracowuje się podobnie jak wyżej/

II. Wykonanie zadania bliższego ...A

1. Przejście wojsk do natarcia i wykonanie zadania pierwszego dnia operacji

... KA w celu odparcia natarcia w pasie ... A może rozwinąć: - w pierwszym rzucie ...; - w odwodzie... KA - ... DPanc. Ogółem w pasie natarcia ... A nieprzyjaciel może posiadać ... dywizji.	Do ... dywizje pierwszego rzutu osiągają gotowość do natarcia. O ... ... i ... DZ rozpoczynają marsz z rejonu wyjściowego. O ... przekraczają czołem sił głównych linie wyjściowe. O ... pułki	Artyleria wykonuje zadania w ramach OPN w w okresach: - od ... do ... AZP; - od ... do ... APA; - od ... do ... AWA; - od ... do ... AWNWWG. WR są w gotowości do wykona	Lotnictwo armii wykonuje zadania w poszczególnych okresach OPN siłami ... e/1 LMB,...e/1 śb, z tego do: LZP - ...e/1 LMB LPA - ...e/1 LMB - ...e/1 ŚB; LWA - ...e/1 LMB - ...e/1 ŚB. Wsparcie wojsk nacierających	Wojska OPL zapewniają osłonę głównego zgrupowania uderzeniowego armii i SS ABROT. Po naruszeniu systemu OPL przewiduje się manewr siłami ... do rejonu	OInż armii w składzie ... ześrodkowuje się w rejonie ... . OZap w składzie ... jest w gotowości do stawiania zapór minowych na kierunkach ... Siłami ... o ... wykonują ... przejście	OChem armii w składzie ... ześrodkowuje się w rejonie ... . Bwwj rozwinięty w rejonie ... . Kzad przydzielona do ... DZ na okres ... z zadaniem ... . Kmo przydzielona do ... DZ na okres	Bzrl rozwinięty w rejonie ... osłania ABROT. Pododdziały zakłóceń radiowych od ... zgodnie z grafikiem zakłócają relacje ... . W razie konieczności wykonują manewr do rejonu ... z zadaniem	W przodzie...A siłami ... do ... utrzymuje rubież ... od ... przekazują w podporządkowanie ... A ... DZ. Siłami ... zabezpieczają wejście do bitwy głównego zgrupowania

1	2	3	4	5	6	7	8	9
Po przejściu do obrony może utworzyć pas przesłaniania na głębokość ... . Przednia rubież obrony głębokości ... rozbudowaną z przednim skrajem ... . Pośrednia rubież obrony z przednim skrajem na rubieży ... . Odwody ... w rejonie ...	pierwszego rzutu rozwijają się w kolumny batalionowe. O ... wojska wychodzą na rubież ataku /sygnał .../. Do ... dywizje pierwszego rzutu wykonują zadanie bliższe. Podczas wykonywania zadania dnia nieprzyjaciel może wykonać przeciwuderzenie siłami ... w kierunku ... z rubieży ... - w tej sytuacji ... DZ odpiera przeciwuderzenie z miejsca; ... DZ wchodzi do bitwy z rubieży nr 1.	nia uderzeń jądrowych zgodnie z planem pierwszego uderzenia jądrowego.	w głębi - ...e/1 LMB; - ...ŚB. Wysiłkiem ...e/1 LR wykonywane są zadania rozpoznania zgodnie z planem. Odwód lotnictwa: - ... e/1 LMB; - ... e/1 ŚB; - ... e/1 LR.		w zaporach na kierunku ... . Siłami ... są w gotowości do budowy mostu na rz.	Zabiegi specjalne planowane w rejonach		uderzeniowego ... A. Na prawo ...A o ... siłami ... przechodzi do operacji zaczepnej. Na lewo ...A od ... utrzymuje rubież ... . Od ... przechodzi do operacji zaczepnej.

2. Wprowadzenie do bitwy drugiego rzutu armii.

3. Wprowadzenie do bitwy OGM ... A i opanowanie pośredniej rubieży obrony.

4. Opanowanie rubieży zadania bliższego armii.

III. Wykonanie zadania dalszego armii.

Uwaga: Podane wyżej przykładowe okresy operacji opracowuje się w formie tabelarycznej podobnie jak poprzednie.

IV. Dowodzenie wojskami

Dowodzenie współdziałającymi ZT i oddziałami odbywa się przez nadrzędny szczebel po linii bezpośredniego podporządkowania.

Dowodzenie przydzielonymi i wspierającymi lub czasowo podporządkowanymi ZT i oddziałami odbywa się przez dowódców, na korzyść których wykonują zadania bojowe lub którym zostały operacyjnie podporządkowane.

Dowodzenie współdziałającym lotnictwem i wojskami OPL odbywa się z Pł SD WLiOPL rozwiniętego w rejonie ... .

Tabela zasadniczych sygnałów dowodzenia i współdziałania

Lp.	Nazwa sygnału	Treść sygnału
1.	"BURZA"	Wprowadzić pełną gotowość bojową
...	...	...

V. Łączność

Odpowiedzialny za organizację i utrzymanie łączności:

- między oddziałami ... DZ i ... DZ - dowódca ... DZ;
- między ... i ... - ...;
- po wprowadzeniu do bitwy sąsiad prawy odpowiada za łączność z sąsiadem lewym;
- dowódcy związków taktycznych drugiego rzutu odpowiadają za łączność z pierwszym rzutem;
- dowódcy ZT i oddziałów WRiA odpowiadają za łączność ze współdziałającymi ZT;
- lotnictwo utrzymuje łączność ze wspieranymi i współdziałającymi ogólnowojskowymi ZT poprzez GDBL.

SZEF SZTABU ... ARMII

... /stopień, imię i nazwisko/

Wydrukowano w ... egz.
Egz.nr ... - ...
Wykonał ... /stopień, nazwisko/
Druk. ... /inicjały maszynistki/ ... /data/
Nr ... /ks.masz./

Legenda do planu maskowania operacyjnego armii w operacji zaczepnej

KLAUZULA TAJNOŚCI
Egz.nr ...

L E G E N D A

do planu maskowania operacyjnego w operacji zaczepnej ... armii

I. CEL MASKOWANIA OPERACYJNEGO:

1. Ukrycie rejonu ześrodkowania głównego zgrupowania uderzeniowego oraz kierunku głównego uderzenia armii.

2. ...

II. ZAMIAR MASKOWANIA OPERACYJNEGO:

1. Ukryć rejony ześrodkowania DZ-2 i ABROT oraz pozornymi działaniami pz ... DZ i rzeczywistym działaniem ... DZ na kierunku ... wprowadzić w błąd nieprzyjaciela co do kierunku wykonania głównego uderzenia armii.

2. ...

III. SPOSÓB REALIZACJI ZADAŃ MASKOWANIA OPERACYJNEGO:

Rodzaj zadań	Treść przedsięwzięć	Siły i środki	Czas realizacji	Odpowiedzialny
1	2	3	4	5
W CZASIE PRZYGOTOWANIA OPERACJI				
Zamaskować rejony ześrodkowania ... i ... DZ oraz ABROT :	Ścisłe maskowanie wojsk w rejonach rozmieszczenia i ograniczenie pracy środków łączności	Sprzęt i materiały maskujące ... i ... DZ oraz środki dymne ...	W czasie przygotowania i przechodzenia do operacji	Szef Oddziału Operacyjnego sztabu ... armii
W CZASIE WYKONYWANIA ZADANIA BLIŻSZEGO				

SZEF ODDZIAŁU OPERACYJNEGO
SZTABU ... ARMII

... /stopień, imię i nazwisko/

SZEF SZTABU ... ARMII

... /stopień, imię i nazwisko/

Wydrukowano w ... egz.
Egz.nr ... - ...
Wykonał ... /stopień, nazwisko/
Druk. ... /inicjały maszynistki/ ... /data/
Nr ... /ks. masz./

Legenda do planu organizacji
dowodzenia wojskami armii
w operacji zaczepnej

KLAUZULA TAJNOŚCI
Egz.nr ...

L E G E N D A

do planu organizacji dowodzenia wojskami 3 Armii
w operacji zaczepnej

I. ZASADNICZE ZADANIA SYSTEMU DOWODZENIA 3 ARMII

1. Przygotowanie i sposób rozwinięcia stanowisk dowodzenia w rejonie wyjściowym.

SD do M+... przegrupować i rozwinąć w rejonie ... w gotowości do przejmowania dowodzenia wojskami armii wchodzącymi do rejonu wyjściowego.

ZSD do M+... przegrupować i rozwinąć w rejonie ....

TSD po przegrupowaniu rozwinąć w rejonie ... .

WPD mieć w gotowości do rozwinięcia w rejonie ... .

Mieć w gotowości grupę operacyjną dla przejęcia dowodzenia nowo podporządkowanym ... i utrzymania z nim ciągłości dowodzenia.

Dla zapewnienia warunków bezpieczeństwa oraz sprawnego przesuwania i rozwijania stanowisk dowodzenia uprzednio dokonywać rozpoznania rejonów ich rozmieszczenia, a także w tych rejonach i na drogach marszu SD, ZSD i TSD mieć rozwiniętą służbę porządkowo-ochronną.

2. Zasadnicze zadania wojsk łączności dla zapewnienia dowodzenia.

Z posiadanych sił i środków łączności zorganizować i jednocześnie rozwinąć cztery węzły łączności, w tym dla potrzeb SD i ZSD - trzy węzły łączności i jeden dla potrzeb TSD. Ponadto mieć siły i środki łączności dla potrzeb WPD.

Zapewnić ... osi i kierunków radioliniowo-przewodowych, ... sieci i kierunków radiowych. Tymi sieciami i kierunkami przy

wykorzystaniu organów wojskowej poczty polowej zabezpieczyć terminowe przekazywanie rozkazów, zarządzeń, wytycznych i komend podczas organizacji i prowadzenia operacji.

Posiadać niezbędne siły i środki łączności dla potrzeb grupy operacyjnej wysyłanej w celu przejęcia dowodzenia nowo podporządkowaną ... oraz dla grupy operacyjnej kierowanej do ... /wojsk sojuszniczych/.

Dla zapewnienia sprawnego dowodzenia siłami i środkami podczas wykonywania pierwszego zmasowanego uderzenia jądrowego zorganizować bezpośrednie kierunki radioliniowo-przewodowe i radiowe do każdego drot ... ABROT i drt każdej dywizji.

Sprawne dowodzenie grupą rozpoznawczo-ogniową zapewnić poprzez zorganizowanie bezpośrednich kierunków ... do ... .

Ciągłe i sprawne dowodzenie wojskami podczas forsowania ... zapewnić między innymi przez zorganizowanie dodatkowo ... kierunków radioliniowo-przewodowych oraz ... sieci i kierunków radiowych.

Zabezpieczyć ciągłość powiadamiania wojsk o środkach napadu powietrznego nieprzyjaciela oraz promieniotwórczym, chemicznym i biologicznym skażeniu terenu.

3. Główno źródła napływu informacji oraz czas i sposób ich przekazywania.

Źródło informacji	Czas /termin/ otrzymywania informacji	Forma i sposób przekazywania - otrzymywania - informacji
1	2	3
Dowództwo Frontu ...	- według uznania	Dyrektywa i rozkazy operacyjne - styczność osobista oficerów; - organa wojskowej poczty polowej. Rozkazy, zarządzenia, komunikaty ... - styczność osobista oficerów; - techniczne środki łączności; - maszynowe nośniki informacji; - organa wojskowej poczty polowej ...
Dowództwo podległych ZT i ...	- ... razy na dobę /..., ...,.../ - raz na dobę /.../	Terminowe meldunki bojowe - techniczne środki łączności; - organa wojskowej poczty polowej. Sprawozdanie operacyjne - organa wojskowej poczty polowej

1	2	3
	- w miarę potrzeb	Doraźne meldunki bojowe - techniczne środki łączności
	- dwa razy na dobę /.../	Zapotrzebowanie na wiadomości - techniczne środki łączności; - organa wojskowej poczty polowej
	- ...	
...		
Dowództwo ... /sąsiad/	- ... razy na dobę - ...	Wymiana informacji o sytuacji - techniczne środki łączności ...

II. DOWODZENIE WOJSKAMI 3 ARMII W CZASIE OPERACJI ZACZEPNEJ

1. Dowodzenie wojskami 3 A w czasie wykonywania pierwszego zmasowanego uderzenia jądrowego

W okresie osiągania gotowości do wykonania pierwszego zmasowanego uderzenia jądrowego główną uwagę należy skierować na potwierdzenie obiektów uderzeń, osiągnięcie gotowości WR i artylerię wielkiej mocy do wykonania uderzeń i zachowania warunków bezpieczeństwa dla wojsk własnych.

Dowodzenie WR biorącymi udział w pierwszym zmasowanym uderzeniu jądrowym realizuje bezpośrednio dowódca 3A z centrum dowodzenia bojowego na SD armii.

Potwierdzenie obiektów i celów do uderzeń jądrowych wykonują siły i środki rozpoznania frontu i 3A. Siły i środki rozpoznania armii zadania te wykonują pod nadzorem oddziału rozpoznawczego sztabu 3A oraz wydziału rozpoznawczego sztabu WRiA armii. Nadzór nad aktualizacją przydziału obiektów /celów/ do zniszczenia /obezwładnienia/ przez poszczególne dywizjony i baterie startowe oraz baterie artylerii wielkiej mocy sprawuje dowództwo WRiA ... A.

Kierowanie - kontrolę osiągnięcia gotowości WR armii i artylerię wielkiej mocy do wykonania uderzeń jądrowych sprawuje sztab armii i dowództwo WRiA. Kontrolę wykonania uderzeń jądrowych do nakazanych obiektów i celów sprawuje dowództwo WRiA.

Nadzór nad zachowaniem warunków bezpieczeństwa wojsk własnych podczas wykonywania uderzeń jądrowych sprawują wszystkie organa dowodzenia armii pod kierownictwem sztabu armii.

2. Dowodzenie wojskami 3A w okresie prowadzenia operacji przeciwpowietrznej i powietrznej.

Do czasu rozwinięcia systemu dowodzenia WOPL ...A, dowodzenia wojskami OPL w okresie prowadzenia operacji przeciwpowietrznej realizować na terenie NRD - poprzez GO frontu ... rozwiniętą przy SD dowódcy ... dywizji obrony powietrznej NAL, w rejonie ..., która powiadamia oraz przekazuje komendy i zadania stawiane przez dowódcę dywizji OP NAL.

Po rozwinięciu systemu dowodzenia WOPL 3A, dowodzenie wojskami OPL realizowane jest przez dowódcę WOPL z PI SD lotnictwa i OPL 3A.

3. Dowodzenie wojskami 3A w czasie odparcia przeciwuderzenia nieprzyjaciela.

Dowodzenie wojskami armii w czasie odparcia przeciwuderzenia odwodów nieprzyjaciela realizować z SD i TSD, a ponadto przewidzieć wykorzystanie WPD i PPD. WPD mieć w gotowości do rozwinięcia w rejonie ... od ... .

Zapewnić łączność sztabu 3A z ... DZ, ... DPanc, ..., na kierunkach radioliniowych i radiowych.

Zabezpieczyć terminowe zdobywanie i napływ do sztabu 3A informacji sytuacyjnych, dotyczących zwłaszcza rozmieszczenia broni jądrowej nieprzyjaciela, jego sił działających na kierunku przeciwuderzenia oraz składu, prawdopodobnego kierunku i terminu wykonania przeciwuderzenia. Ponadto zapewnić trwałą łączność, a wszystkim organom dowodzenia ciągły napływ informacji od ... DZ, ... DPanc ... .

Przewidzieć możliwość scentralizowanego dowodzenia ... ABAA, ... dla kompleksowego porażenia ogniowego nieprzyjaciela w rejonie ... .

Zabezpieczyć utrzymanie ciągłego współdziałania wojsk, a głównie ... DZ, ... DPanc, ... z ... .

4. Dowodzenie wojskami 3A w czasie wprowadzenia do bitwy drugiego rzutu.

Dowodzenie wojskami armii w czasie wprowadzenia do bitwy drugiego rzutu realizować z SD oraz WPD i PPD.

W czasie wprowadzenia do bitwy:

- ... DZ /DPanc/ WPD rozwinąć w rejonie ... od ...;
- ... DZ /DPanc/ WPD rozwinąć w rejonie ... od ... .

Przewidzieć również wykorzystanie PPD głównie w czasie podchodzenia ... DZ /DPanc/ i ... do rubieży wejścia do bitwy.

Zaplanować możliwość centralizacji dowodzenia ... ABAA, ... dla ogniowego porażenia nieprzyjaciela w rejonach ..., ...

Zabezpieczyć ciągły napływ do sztabu armii informacji sytuacyjnych dotyczących szczególnie działania nieprzyjaciela i wojsk własnych na kierunku wejścia do bitwy ... DZ /DPanc/ i ... .

Zapewnić utrzymanie ciągłego współdziałania wojsk, a głównie ... DZ /DPanc/ z ... DPanc /DZ/ i ... .

5. Dowodzenie wojskami 3A podczas wprowadzenia do działań i działanie OGM.

Podczas przygotowania ... DPanc do działań jako OGM i do ... dowodzenie nią realizować z SD armii. W czasie marszu OGM z rejonu ... do rubieży ... dowodzić z SD i przy wykorzystaniu PPD. Podczas wchodzenia OGM do działań przewidzieć możliwość wykorzystania WPD rozwiniętego w rejonie ... od ... . Dowodzenie OGM podczas prowadzenia działań realizowane będzie z SD armii.

Przewidzieć możliwość centralizacji dowodzenia ... ABAA, ... dla ogniowego porażenia nieprzyjaciela w rejonie ... .

Zapewnić ciągły napływ do sztabu armii informacji o nieprzyjacielu i wojskach własnych, głównie na kierunku wejścia OGM do działań.

Zabezpieczyć ciągłą łączność OGM z ... umożliwiającą utrzymanie współdziałania podczas wejścia grupy do działań.

6. Dowodzenie wojskami 3A w czasie forsowania szerokich przeszkód wodnych.

Podczas podchodzenia wojsk pierwszego rzutu armii do ... dowodzenie nimi realizować z SD i przy wykorzystaniu PPD. W czasie forsowania ... dowodzenie wojskami realizować z SD oraz WPD rozwiniętego w rejonie ... od ... .

Przewidzieć możliwość centralizacji dowodzenia ... ABAA, ... dla ogniowego porażenia nieprzyjaciela w rejonie ... .

7. Dowodzenie wojskami 3A w okresie organizacji i działań desantu powietrznego.

Przygotowanie wojsk wydzielonych do działań jako ... desant ... kierować z SD armii i SD ... DZ przy wykorzystaniu grupy operacyjnej wydzielonej z dowództwa armii w składzie ... osób pod dowództwem ... .

Dowodzenie desantem w czasie załadowania w rejonie ..., przelotu i desantowania /wysadzenia/ w rejonie ..., dn. ..., godz. ..., oraz prowadzenia przez niego działań sprawować z SD armii przy wykorzystaniu grupy operacyjnej.

III. PRZEDSIĘWZIĘCIA ZWIĄZANE Z ODTWARZANIEM NARUSZONEGO SYSTEMU DOWODZENIA 3A.

Lp.	Nazwa przedsięwzięcia	Sposób realizacji przedsięwzięcia	Wykonawca	Termin realizacji przedsięwzięcia	Uwagi
1	2	3	4	5	
1.	Zebranie danych o uderzeniach bronią jądrową nieprzyjaciela i ocena stopnia naruszenia systemu dowodzenia 3A.	- wykorzystanie technicznych środków łączności; - wysyłanie oficerów lub grup operacyjnych do rejonów uderzeń bronią jądrową; - siły i środki rozpoznania, a głównie rozpoznania skażeń i inżynieryjnego; - prognozowanie strat; - informacje od przełożonego i sąsiadów.	- szef sztabu, szefowie oddziałów sztabu, dowódcy i szefowie rodzajów wojsk i służb; - oficerowie kierunkowi; - ruchomy ośrodek obliczeniowy; - SOAS; - dowódcy grup operacyjnych i wyznaczeni oficerowie	Bezpośrednio po wykonaniu uderzeń jądrowych przez nieprzyjaciela - do ...	
2.	Określenie, które stanowiska dowodzenia zostały: - zniszczone; - obezwładnione i nie mogą sprawować dowodzenia; - częściowo obezwładnione i mogą sprawować dowodzenie	- meldunki od podwładnych, grup operacyjnych i wysyłanych oficerów; - dane z rozpoznania; - meldunki dowódców i szefów rodzajów wojsk i służb; - informacje od przełożonego i sąsiadów	- szef sztabu i oddział operacyjny; - oficerowie kierunkowi; - dowódcy i szefowie rodzajów wojsk i służb	Po zebraniu meldunków i dokonaniu oceny sytuacji do ...	
3.	Ustalanie stanowisk dowodzenia, które mogą przejąć dowodzenie w miejsce zniszczonych i obezwładnionych	- ocena możliwości przejęcia dowodzenia przez ocalałe stanowiska dowodzenia, z uwzględnieniem przede wszystkim stopnia przygotowania organów dowodzenia i ich aktualnego położenia	- dowódca i szef sztabu armii; - szefowie oddziałów sztabu armii; - dowódcy i szefowie rodzajów wojsk i służb	Po ustaleniu stanowisk dowodzenia, które zachowały zdolność dowodzenia - do ...	

1	2	3	4	5	6
4.	Wysłanie grup operacyjnych dla przejęcia dowodzenia ... ZT, ...	- aktualizacja składu osobowego poszczególnych grup operacyjnych; - postawienie zadań grupom operacyjnym; - aktualizacja wyposażenia grup operacyjnych w techniczne środki dowodzenia	- dowódca lub szef sztabu armii; - szef wojsk łączności armii	Po powzięciu decyzji przez dowódcę armii: - ... ZT do ...; - ... do ...	
5.	Ustalenie strat w ludziach i technicznych środkach dowodzenia oraz ocena ich wpływu na realizację zadań dowodzenia przez poszczególne dowództwa	- meldunki od podwładnych o stratach w ludziach i sprzęcie dowodzenia; - ocena wpływu strat w ludziach i technicznych środkach dowodzenia na możliwości realizacji zadań dowodzenia przez poszczególne dowództwa; - dokonanie manewru technicznymi środkami dowodzenia; - ocena możliwości uzupełnienia stanów osobowych przez poszczególne dowództwa	- szef sztabu; - szefowie oddziałów sztabu; - szef oddziału kadr; - dowódcy i szefowie rodzajów wojsk i służb; - oficerowie kierunkowi	- w ogólnowojskowych ZT i oddziałach: do ...; - w WRiA do ...; - w WOPL do ...; - w WInż do ...; - w WChem do ...; - w WŁącz do ...; - w ... do ...	
6.	Manewr stanowiskami dowodzenia i przesunięcie ich do nowych rejonów	- ocena sytuacji i wybór nowych rejonów rozmieszczenia stanowisk dowodzenia; - wydanie rozkazu dotyczącego zmiany rejonu rozmieszczenia stanowisk dowodzenia; - praca grup rekonesansowych; - przekształcenie ZSD armii w SD i przesunięcia ZSD do nowego rejonu rozmieszczenia	- dowódca i szef sztabu armii oraz dowódcy i szefowie sztabów podległych wojsk	- SD ... A do ... - ZSD...A do ...; - TSD...A do ...; - w ... DZ do ... - w ... do ...	

IV. PRZEDSIĘWZIĘCIA W ZAKRESIE OCHRONY INFORMACJI

Z zamiarem dowódcy armii o operacji ... zapoznać ..., a decyzję w pełnym zakresie można podawać do wiadomości ... .

W okresie przegrupowania wojsk armii na rubież wejścia do bitwy od ... do ... oraz podczas przygotowania pierwszego zmasowanego uderzenia jądrowego zrezygnować i zabronić wykorzystywania radiostacji do przekazywania informacji, oprócz sygnałów dowodzenia i współdziałania.

Rejony rozmieszczenia i terminy rozwinięcia stanowisk dowodzenia armii podać do wiadomości ... .

Podczas przygotowania i prowadzenia operacji stosować następujące dokumenty kodowe:

- ... od ... do ...;
- ... od ... do;

V. ORGANIZACJA SŁUŻBY PORZĄDKOWO-OCHRONNEJ

Służbę porządkowo-ochronną każdego stanowiska dowodzenia ЗА organizować przy wykorzystaniu etatowych sił i środków. Ponadto dla ... w okresie od ... do ... przydziela się ... .

Ubezpieczenie zasadniczej części składu operacyjnego SD armii podczas przesunięcia na ZSD oraz bezpośrednią ochronę kierowniczych osób funkcyjnych realizować siłami zabezpieczenia ogólnego SD.

Za realizację powyższego odpowiada ... .

Ochronę i obronę WPD zapewnić wykorzystując siły i środki zabezpieczenia każdorazowo tego stanowiska dowodzenia, z którego jest wydzielane. Ochronę i obronę WPD oraz regulację ruchu na czas jego przegrupowania organizuje ... .

Ubezpieczenie poszczególnych części elementów i stanowisk dowodzenia rozmieszczonych i wykonujących samodzielnie marsz do nowego rejonu rozwinięcia, organizować przy wykorzystaniu sił i środków zabezpieczenia ogólnego oraz ich własnych.

Zadania w zakresie regulacji ruchu dla potrzeb stanowisk dowodzenia ЗА i ich elementów, realizować etatowymi siłami i środkami dowództwa armii.

VI. SKŁAD OSOBOWY STANOWISK I PUNKTÓW DOWODZENIA 3A

Lp.	Wyszczególnienie	Stan osobowy	Stanowisko dowodzenia																										
			Zasadnicza część składu operac. SD	Stały skład operacyjny	Grupa dowodzenia bojowego																								
					Centrum dowodzenia bojowego			Grupa planowania ogólnego	Grupa planowania i ogniowego wsparcia	Centrum informacyjne	Grupa stanowisk dowodzenia	Punkt dowodzenia rozpoznaniem	Punkt dowodzenia łącznością	Punkt dowodzenia WRE	Grupa automatyzacji dowodzenia	Kancelaria tajna i wydział topogr.	Zarząd polityczny	Połączone SD		Punkt dowodzenia WRiA	Punkt dowodzenia WInż.	Punkt dowodzenia WChem.	Grupy operacyjne		WPD	PPD	Razem stan osobowy na SD	Stan osobowy ZSD	Stały skład operac.
					Punkt dowodzenia armii	Grupa kierująca podległych wojsk	Razem												lotnictwa	OPL				Kwatermistrzostwa	Służb technicz.					
1	2	3	4	5	6	7	8	9	10	11	12	13	14	15	16	17	18	19	20	21	22	23	24	25	26	27	28	29	30
1.	Dowódca armii																												
2.	Szef sztabu armii																												
3.	Zastępca dcy armii ds.polit.																												
4.	Zastępca dcy armii ds.liniowych																												
5.	Zastępca dcy armii -dca wojsk lotn.																												
6.	Zastępca dcy armii - kwatermistrz																												
7.	Zastępca dcy armii - szef służb tech.																												
8.	Sztab - zastępcy szefa sztabu																												
	- oddział operac.																												
	- oddział rozpozn.																												
	- oddział organiz. i uzupełnień																												
	- oddział WRE																												
	- wydział topograf.																												
	- wydział informat.																												
	- wydział ochrony tajemnicy																												
	- wydział polit.																												
	- wydział zabezp.																												
	- szefostwo wojsk łączności																												
9.	Dowództwo wojsk lotniczych																												
10.	Zarząd polityczny																												
11.	Dowództwo WRiA																												
12.	Dowództwo WOPL																												
13.	Szefostwo WInż.																												
14.	Szefostwo WChem.																												
15.	Oddział kadr																												
16.	Służby techniczno																												
17.	Kwatermistrzostwo																												
18.	Prokuratura armijna																												
19.	Sąd armijny																												

VII. CZAS GOTOWOŚCI DO PRACY SD, ZSD, TSD i WPD W KOLEJNYCH REJONACH ROZMIESZCZENIA

Rejon rozmieszczenia /w tym planowany/				Odległość /w km/						Średnie tempo przegrupowania /w km/h/				Czas niezbędny na przegrupowanie do nowego rejonu				Czas gotowości do pracy w nowym rejonie			
SD	ZSD	TSD	WPD	między:		Do planowanego rejonu rozmieszczenia				zasadniczej części składu operac.	ZSD	TSD	WPD	zasadniczej części składu operac.	ZSD - po przekształceniu z SD	TSD	WPD	zasadniczej części składu operac.	ZSD	TSD	WPD
				SD-ZSD	SD-WPD	SD	ZSD	TSD	WPD												

VIII. ROZLICZENIE SIŁ I ŚRODKÓW DO ROZBUDOWY INŻYNIERYJNEJ REJONU ROZMIESZCZENIA STANOWISK I PUNKTÓW DOWODZENIA

Lp.	Wyszczególnienie	SD	...	ZSD	...	TSD	...	WPD	...
		.../rejon rozmieszczenia/, wykonawca i czas realizacji		.../rejon rozmieszczenia/, wykonawca i czas realizacji		.../rejon rozmieszczenia/, wykonawca i czas realizacji		.../rejon rozmieszczenia/, wykonawca i czas realizacji	
1.	Wykopanie szczelin OPL	Obsługi środków dowodzenia i ..., do ...		Obsługi środków dowodzenia i ..., do ...		Obsługi środków dowodzenia i ..., do ...		..., do ...	
2.	Zabezpieczenie drogowe:								
	- dróg dojazdu i wyjazdu z rejonu rozmieszczenia	..., do ...		..., do ...		..., do ...		..., do ...	
	- dróg wewnątrz rozmieszczenia	..., do ...		..., do ...		..., do ...			
	- dróg dojazdu do rejonu zapasowego	..., do ...		..., do ...		..., do ...			
3.	Wykonanie wykopów dla pojazdów - centrum dowodzenia bojowego	..., do ...		..., do ...		..., do ...			
	⋮								
4.	Wykonanie schronów dla ludzi...	..., do ...		..., do ...		..., do ...			

IX. TABELA TERMINÓW SKŁADANIA MELDUNKÓW I SPRAWOZDAŃ ORAZ PRZEKAZYWANIA ZADAŃ BOJOWYCH

Lp.	Wyszczególnienie	Sztab 3A				Sztaby podległych ZT oraz dowództwa i szefostwa rodzajów wojsk i służb					Uwagi
		Adresat	Czas		Forma i sposób przekazania	Adresat	Czas			Forma i sposób przekazania	
1.	Terminowe meldunki o sytuacji	sztab frontu	z sytuacji o ...	do ...	graficznie, z legendą, kurierem	sztab ...A	z sytuacji o ... do ...	z sytuacji o ... do ...	z sytuacji o ... do ...	graficznie, z legendą, ze sztabów ZT, kurierem	
2.	Meldunki doraźne	sztab frontu	według uznania		graficznie z legendą, kurierem lub przez techniczne środki łączności	sztab ...A	według uznania			graficznie z legendą, kurierem przez techniczne środki łączności	
3.	Sprawozdania	sztab frontu	z sytuacji o ...	do ...	pisemnie, kurierem	sztab ...A	z sytuacji o ... do ...			pisemnie, kurierem	
4.	Zapotrzebowanie na wiadomości	sztab frontu		do ...	pisemnie, kurierem lub przez techniczne środki łączności	sztab ...A	do ...			pisemnie, kurierem lub przez techniczne środki łączności	
5.	Zadania na kolejny dzień operacji	ZT		do ...	przez techniczne środki łączności, pisemnie, kurierem						
	⋮										

X. TABELA SYGNAŁÓW DOWODZENIA I WSPÓŁDZIAŁANIA

Treść sygnału	Sygnał			Uwagi
	fonem	kluczem	świetlnym	

SZEF ODDZIAŁU OPERACYJNEGO
SZTABU 3 ARMII

... /stopień, imię i nazwisko/

Wydrukowano w ... egz.
Egz.nr ... - ...
Wykonał ... /stopień,nazwisko/
Druk. .../inicjały maszynistki/ .../data/
Nr ... /ks.masz./

Legenda do planu automatyzacji dowodzenia wojskami armii w operacji zaczepnej

KLAUZULA TAJNOŚCI
Egz.nr ...

L E G E N D A

do planu automatyzacji dowodzenia wojskami 3 armii w operacji zaczepnej

I. ZADANIA SYSTEMU AUTOMATYZACJI DOWODZENIA WOJSKAMI

1. Zabezpieczyć procesy informacyjne i kalkulacyjno-obliczeniowe planowania użycia wojsk rakietowych armii w pierwszym uderzeniu jądrowym Frontu ... .

2. Prognozować skutki użycia przez nieprzyjaciela broni masowego rażenia.

3. Przetwarzać zadania użytkowe na rzecz organów dowodzenia armii - w pierwszej kolejności na rzecz oddziału operacyjnego.

II. PODZIAŁ SIŁ I ŚRODKÓW AUTOMATYZACJI DOWODZENIA

	131 R00	RPO	A1M2
SD	X		X
Szef sztabu	ME MERA 7955 W		
Oddział operac.	DZM 180/KSRE		
Oddział rozpozn.	ME MERA 7955 W		
Dowództwo WRiA	DZM 180/KSRE		
Dowództwo WOPL	DZM 180/KSRE		
Szef. WInż.	DZM 180/KSRE		
Szef. WChem.	DZM 180/KSRE		
WAD	ME MERA 7955 W		
ZSD			X
TSD		X	X
Oddział operac.		ME MERA 7952	
Oddział plan.mat.		ME MERA 7952	
Szef.Sł.Uzbr.		ME MERA 7952	
Szef. Sł.MPS		DZM 180/KSRE	
Szef.Sł.Żywn.		DZM 180/KSRE	

III. WSPÓŁDZIAŁANIE ELEMENTÓW SYSTEMU

Przetwarzanie na rzecz SD i ZSD realizować w 131 R00, a na rzecz TSD w RP0 oraz w trybie wsadu zdalnego w 131 R00 z ograniczeniami wynikającymi z zawartości biblioteki programowej PSPI GROT. Uzupełniająco w okresie planowania operacji zaczepnej w rejonie wyjściowym wykorzystać stacjonarne ośrodki obliczeniowe ... i ... .

Potrzeby informacyjne i kalkulacyjno-obliczeniowe grupy operacyjnej TSD na SD realizować w 131 R00.

Zbiory informacji SI POLAR-RP0 aktualizować zagregowanymi danymi bazy danych PSPI GROT.

IV. MANEWR SIŁAMI I ŚRODKAMI AUTOMATYZACJI

131 R00, RP0 przegrupowywać wraz z zasadniczymi rzutami stanowisk dowodzenia, na których są rozwijane. Etatowe aparatownie transmisji danych przegrupowywać wraz z pododdziałami łączności. Wydzielić grupy automatyzacji dowodzenia na TSD i ZSD.

V. SPOSÓB ODTWARZANIA SYSTEMU I JEGO ELEMENTÓW

W przypadku zniszczenia bazy danych PSPI GROT lub bibliotek programowych odwtorzyć je na podstawie zapisów w R00 Frontu ... . Do czasu odtworzenia bibliotek programów użytkowych przetwarzanie programów G21R, W1iR, PR1R w trybie wsadu zdalnego zapewni swoimi siłami Front ... . W przypadku zniszczenia aparatowni transmisji danych relacje TD odtwarzać w kolejności: SDA-SDF, SDA-ZSDA, ZSDA-ZSDF, SDA-TSDA.

VI. UKŁAD, KRYPTONIMY I SYGNAŁY ROZPOZNAWCZE PODSTAWOWYCH ELEMENTÓW ORGANÓW AUTOMATYZACJI DOWODZENIA

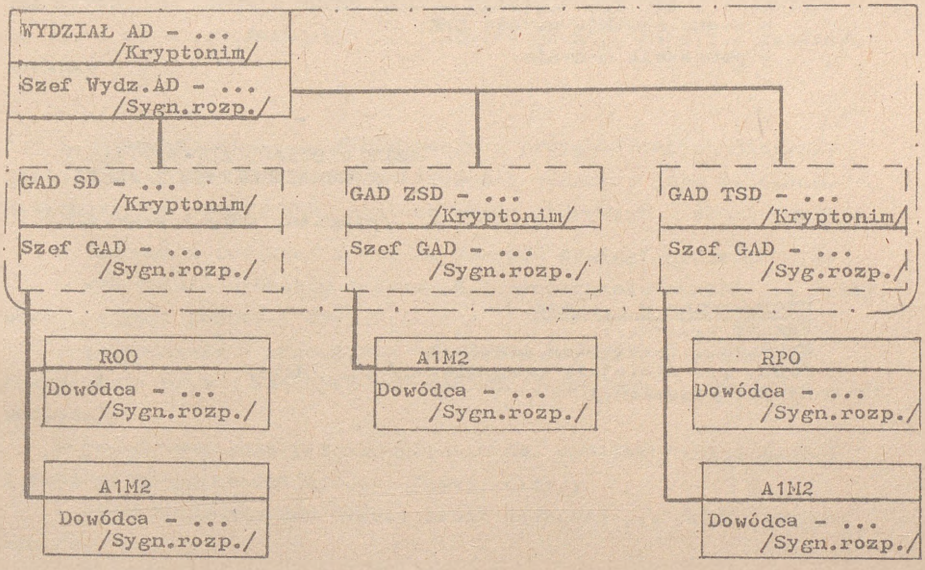

VII. WYKAZ ZADAŃ OPERACYJNO-TAKTYCZNYCH

Lp.	Kryptonim	Nazwa zadania	Miejsce przetwarzania			
			ROO	RPO	OŚR. OBL...	OŚR. OBI...
1.	GROT	Zadania zgodnie z biblioteką /wykaz zał. nr .../	X		X	X
2.	PR1R	Prognozowanie skażeń promieniotwórczych po zmasowanych uderzenia jądrowych	X		X	X
...	...	...	...	...	...	...

VIII. USTALENIA ORGANIZACYJNE

1. Terminy gotowości:
   - gotowość SADW do zabezpieczenia działań ... /termin/;
   - gotowość do aktualizacji frontowej BD ... /termin/.

2. Priorytety przetwarzania:
   - stosunek sił;
   - ocena skutków użycia BMR;
   - pozostałe zadania.

SZEF WYDZIAŁU AUTOMATYZACJI
DOWODZENIA SZTABU 3 ARMII

... /stopień, imię i nazwisko/

Wydrukowano w ... egz.
Egz.nr ... - ...
Wykonał ... /stopień,nazwisko/
Druk. ... /inicjały maszynistki/ ... /data/
Nr ... /ks.masz./

Zarządzenie o obronie przed
BMR armii w operacji zaczepnej

KLAUZULA TAJNOŚCI
Egz.nr ...

D O W Ò D C A ...

ZARZĄDZENIE O OBRONIE PRZED BRONIA MASOWEGO RAŻENIA ... ARMII nr ... . SD - ... /miejsce/. ... /data, godz./. Mapa ... /skala/, wydanie ... .

1. Nieprzyjaciel ... /informacje o przygotowaniach nieprzyjaciela do użycia BMR i przedsięwzięcia OPBMar w jego wojskach, dotychczasowe użycie BMR, rubieże zapór jądrowych i chemicznych/.

2. Siłami i środkami armii na korzyść dywizji prowadzi się:

- wykrywanie wybuchów jądrowych i rozpoznanie skażeń ... /siły, czas, rejony, rubieże, drogi/;

- uprzedzanie o zagrożeniu użyciem i użyciu BMR przez nieprzyjaciela oraz o własnych uderzeniach jądrowych .../sposób, sieci radiowe/;

- przedsięwzięcia przeciwepidemiczne, sanitarno-higieniczne i izolacyjno-ograniczające ... /czas, siły/;

- likwidację skutków użycia broni jądrowej ... /siły, rejon, czas/;

- likwidację skażeń ... /siły, rejony, czas/.

3. Dowódca armii rozkazał:

a/ Rozpoznawać przygotowania ... nieprzyjaciela do użycia BMR w czasie ... .

b/ Dokonywać zmiany zajmowanych rejonów ześrodkowania ... /elementy ugrupowania, czas/.

c/ Rozbudować ... /rejony/ oraz przygotować drogi manewru ... w terminie do ... .

d/ Wykorzystać właściwości terenu w rejonach: ... .

e/ Uprzedzanie wojsk o zagrożeniu użyciem BMR przez nieprzyjaciela i własnych uderzeniach jądrowych oraz o skażeniach prowadzić w ... /sieci i kierunki radiowe/.

f/ Przeprowadzić do ... /termin i rodzaj szczepienia/ żołnierzy; preparaty radioochronne stosować ...; kwarantannę dla ... /pod-oddział, czas trwania, rejony/.

g/ Do ustalenia skutków użycia BMR wydzielić ... /skład patroli, wyposażenie/.

h/ Do prowadzenia akcji ratunkowo-ewakuacyjnej po uderzeniach jądrowych nieprzyjaciela, zorganizować grupę ratunkowo-ewakuacyjną w składzie ... /ilość sił i środków/.

4. Sygnały alarmowe:
- uprzedzenie o zagrożeniu napadem jądrowym ...;
- uprzedzenie o zagrożeniu skażeniami ...;
- alarm o skażeniach ...;
- odwołanie alarmu ... .

5. Meldunki przedstawiać:
- o użyciu przez nieprzyjaciela broni masowego rażenia;
- o napromienieniu stanu osobowego w wysokości powyżej ...R;
- ... .

SZEF ODDZIAŁU OPERACYJNEGO SZTABU ... ARMII

... /stopień, imię i nazwisko/

SZEF SZTABU ... ARMII

.../stopień, imię i nazwisko/

Wydrukowano w ... egz.
Egz. nr ... - ...
Wykonał ... /stopień, nazwisko/
Druk. ... /inicjały maszynistki/ ... /data/
Nr ... /ks. masz./

Zarządzenie o maskowaniu
operacyjnym armii
w operacji zaczepnej

KLAUZULA TAJNOŚCI
Egz.nr ...

DOWÓDCA ...

ZARZADZENIE O MASKOWANIU OPERACYJNYM ... ARMII nr ... .
SD - ... /miejsce/. ... /data, godz./. Mapa ... /skala/,
wydanie ... .

1. Nieprzyjaciel ... /wiadomości o działaniu organów rozpoznawczych i działaniu technicznych środków rozpoznania przez nieprzyjaciela/.

2. Od ... do ... pozorować siłami jednego pułku zmechanizowanego przesunięcie i rozwinięcie ... DZ do natarcia w kierunku ... oraz pozorne stanowisko dowodzenia ... DZ w rejonie ... . Pracę pozornego SD dywizji z pozornymi SD armii prowadzić według oddzielnego harmonogramu.

Drogi marszu: ..., ... Rubież rozwijania w kolumny batalionowe ... .

W toku operacji od ... do ... pozorować ześrodkowanie DZ w rejonie ..., a także jej rozwinięcie na rubieży wejścia do bitwy ... oraz pracę SD dywizji w relacji SD dywizji - SD A.

3. Do dyspozycji dywizji przydziela się: ... /skład sił i środków wydzielonych z armii/.

4. Meldunki przedstawiać: ... /terminy i sposób/.

SZEF ODDZIAŁU OPERACYJNEGO SZTABU ... ARMII — ... /stopień, imię i nazwisko/

SZEF SZTABU ... ARMII — ... /stopień, imię i nazwisko/

Wydrukowano w ... egz.
Egz.nr ... - ...
Wykonał ... /stopień, nazwisko/
Druk. ... /inicjały maszynistki/ ... /data/
Nr ... /ks.masz./.

Legenda do decyzji dowódcy armii o wprowadzeniu do bitwy drugiego rzutu

KLAUZULA TAJNOŚCI
Egz.nr ...

L E G E N D A

do decyzji dowódcy ... armii o wprowadzeniu do bitwy drugiego rzutu

1. Wnioski z oceny nieprzyjaciela.

Na rubieży ... prowadzą działania bojowe pododdziały ... nieprzyjaciela.

W głębi nieprzyjaciel siłami ... organizuje obronę na rubieży ... oraz siłami ... dąży do obsadzenia rubieży ... .

Odwód ... KA w sile ... w rejonie ..., który może być użyty do obsadzenia rubieży ... lub wykonania kontrataku w kierunku ... .

Zgrupowanie artylerii w sile ... w rejonach: ... .

Stanowiska dowodzenia w rejonach:... BZ - ...; ... BPanc - ...; ... DPanc - ...; ... KA - ... .

Środki przenoszenia broni jądrowej w rejonach: d"L" - ...; b"P" - ... .

2. Zamiar.

Wprowadzić o ... /czas/ do bitwy ... DZ z rubieży ... w kierunku ... . Siłami ... dywizji rozbić ... nieprzyjaciela w rejonie ... zapewniając dogodne warunki do wprowadzenia do działań w ... OGM armii.

W wypadku przejścia do działań z użyciem broni jądrowej główny wysiłek skupić na niszczenie systemu dowodzenia i ośrodków przenoszenia broni jądrowej oraz obezwładnienie artyleri i odwodu ... KA nieprzyjaciela.

Ogniowe porażenie nieprzyjaciela podczas wprowadzania do bitwy ... DZ realizować ... dywizjonami artylerii i ... e/l ... zapewniając ...% porażenia jego zasadniczych obiektów.

3. Przydział sił i środków.

... DZ przydziela się:
- ... /siły i środki rodzajów wojsk/;
- rakiet z ładunkiem jądrowym - ... /liczba i moc/;
- amunicji: ... /wg rodzajów/.

Wsparcie: ... .

4. Stosunek sił i środków na kierunku ... .

Wojska własne		Wyszczególnienie	Wojska nieprzyjaciela		Stosunek sił
ZT, oddziały i % ukompletowania	Ilość		Ilość	ZT, oddziały i % ukompletowania	
...		Bataliony		...	
		Czołgi			
		BWP			
		Art.do ognia pośred.			
		Środki ppanc			
		Czołgi i BWP własne do czołgów i środków ppanc npla			

5. Ogniowe porażenie.

a/ Ogniowe zabezpieczenie podejścia:
- czas trwania ...;
- układ - ... .

b/ Ogniowe przygotowanie ataku:
- czas trwania ...;
- gęstość dział i moździerzy na km frontu - ...;
- układ - ... .

c/ Ogniowe wsparcie ataku realizować na głębokość ..., metodą ... .

6. Osłona przeciwlotnicza.

Osłonę ... DZ przed uderzeniami nieprzyjaciela z powietrza w czasie podejścia, rozwinięcia i wprowadzenia do bitwy zapewnia ... ze stanowisk startowych w rejonie... .

7. Zabezpieczenie inżynieryjne.

Utrzymanie dróg marszu nr ... - ... i nr ... - ... z rejonu wyjściowego ... DZ do rubieży wprowadzenia do bitwy zapewniają ... .

Wykonanie przejść w zaporach minowych na rubieży wejścia do bitwy zapewniają ... .

8. Zabezpieczenie chemiczne.

Rozpoznanie skażeń na drogach marszu i na rubieży wejścia do bitwy ... DZ prowadzą ... .

Maskowanie rozwijania i wchodzenia do bitwy ... DZ dymami prowadzą ... .

9. Organizacja służby porządkowo-ochronnej.

Służbę porządkowo-ochronną organizuje się na drogach marszu ... DZ z zadaniem ... .

Do pełnienia służby porządkowo-ochronnej wydziela się ... /nr drogi, siły i środki/.

10. Organizacja dowodzenia.

- SD w rejonie ..., czynne od ...;
- ZSD w rejonie ..., czynne od ...;
- TSD w rejonie ..., czynne od ...;
- WPD w rejonie ... , czynny od ... .

Uwaga: Ponadto legenda może zawierać inne zagadnienia, np. kalkulacje przesunięcia drugiego rzutu na rubież wprowadzenia do bitwy , przejęcie sił i środków wzmocnienia.

SZEF ODDZIAŁU OPERACYJNEGO SZTABU ... ARMII
... /stopień, imię i nazwisko/

SZEF SZTABU ... ARMII
... /stopień, imię i nazwisko/

Wydrukowano w ... egz.
Egz. nr ... - ...
Wykonał ... /stopień, nazwisko/
Druk. ... /inicjały maszynistki/ ... /data/
Nr ... /ks. masz./

Legenda do decyzji dowódcy armii
o odparciu przeciwuderzenia

KLAUZULA TAJNOŚCI
Egz.nr ...

L E G E N D A

do decyzji dowódcy ... armii o odparciu przeciwuderzania

1. Wnioski z oceny nieprzyjaciela

Na rubieży ... prowadzą działania bojowe pododdziały ... . Nieprzyjaciel przegrupowuje odwód ... w sile ... z prawdopodobnym zamiarem wykonania przeciwuderzenia z rubieży ... w kierunku ... celem ... . Przejście odwodów nieprzyjaciela do przeciwuderzenia możliwe o ... .

Środki przenoszenia broni jądrowej: ... w rejonie; ... w rejonie ... .
Zgrupowania artylerii w sile ... w rejonach: ... . Stanowiska dowodzenia w rejonach: ... DZ - ...; ... DPanc - ... .

2. Zamiar

Siłami ... przejść do obrony rubieży ... i załamać przeciwuderzenie ... . Siłami ... i ... uderzeniem w kierunku ... wyjść na tyły przeciwuderzającego zgrupowania i wspólnie z ... okrążyć je w rejonie ... a następnie przystąpić do jego likwidacji.
Siłami ... rozwijać operację na kierunku ... .

W wypadku przejścia do działań z użyciem broni jądrowej główny wysiłek skupić na niszczeniu ... .

Wysiłkiem ... e/1 LMB i ... da opóźnić podejście i rozwinięcie głównych sił ... na kierunku ... .

Ogniowe porażenie na kierunku ... realizować ... dywizjonami artylerii, wysiłkiem ... e/1 LMB i ... e/1 śb.

3. Podział sił i środków

ZT i elementy ugrupowania / ZT i oddziały rodzajów wojsk operac.	WRiA			WOPL			...	
	...	...	...	...	...	...	...	...
... DZ								
... DZ								
...								
AGA - ...								
Dyspozycja dowódcy								

4. Stosunek sił i środków na kierunku ... .

Wojska własne		Wyszczególnienie	Wojska nieprzyjaciela		Stosunek sił
Związki taktyczne i oddziały	Ilość		Ilość	Związki taktyczne i oddziały	
		Dywizje			
		Bataliony			
		Czołgi			
		BWP			
		Artyleria do ognia pośredniego			
		...			

5. Ogniowe porażenie

a/ Podczas zwalczania nieprzyjaciela na podejściach i w czasie rozwijania.

Opóźniać podejście kolumn nieprzyjaciela od rubieży ... wykonując ... w rejonach ..., ... oraz ... w rejonach ..., ...

b/ Podczas walki o utrzymanie rubieży ... artyleryjskie odparcie ataku rozpocząć od rubieży ... wykonując ognie zmasowane w rejonach ..., ..., podwójnie ruchome ognie zaporowe na kierunkach ..., ... oraz ... .

6. Osłona przeciwlotnicza

Osłonę ... DZ przed uderzeniami nieprzyjaciela z powietrza zapewnić siłami ... i ,.. ze stanowisk startowych w rejonach: ... - ..., ... - ... .

7. Zabezpieczenie inżynieryjne

Rozbudowę fortyfikacyjną rubieży ... zapewnić siłami ... oraz ... . Budowę zapór inżynieryjnych w rejonach: ..., ... wykonać siłami ... i ... .

8. Zabezpieczenie chemiczne

Rozpoznanie skażeń w rejonie obrony ... DZ prowadzić siłami ... i ... . Zabiegi specjalne prowadzić w rejonie ... siłami ... .

9. Organizacja służby porządkowo-ochronnej

Służbę porządkowo-ochronną zorganizować w rejonach ... siłami ... oraz ... siłami ... .

10. Organizacja dowodzenia

SD w rejonie ...,czynne od ... .
ZSD w rejonie ...,czynne od ... .
TSD w rejonie ...,czynne od ... .
WPD w rejonie ...,czynny od ... .

Uwaga: ponadto legenda może zawierać dodatkowe dane dotyczące zabezpieczenia odparcia przeciwuderzenia.

SZEF ODDZIAŁU OPERACYJNEGO SZTABU ... ARMII — SZEF SZTABU ... ARMII

... /stopień, imię i nazwisko/ — ... /stopień, imię i nazwisko/

Wydrukowano w ... egz.
Egz.nr ... - ...
Wykonał ... /stopień, nazwisko/
Druk. ... /inicjały maszynistki/ ... /data/
Nr ... /ks.masz./

Legenda do decyzji dowódcy armii
o wprowadzeniu do działań OGM

KLAUZULA TAJNOŚCI
Egz.nr ...

L E G E N D A

do decyzji dowódcy ... armii o wprowadzeniu do
działań operacyjnej grupy manewrowej

1. Wnioski z oceny nieprzyjaciela

W pasie natarcia ... armii prowadzą działania bojowe związki taktyczne ... w składzie ... . Prawdopodobny styk między ... w rejonie ... .

Obiekty nieprzyjaciela rozmieszczone w rejonach:

- środki przenoszenia broni jądrowej - ...;
- stanowiska dowodzenia - PGA - ...; ... KA/.../ - ...;
- odwody w sile ... - ...;
- lotniska - ...;
- składy amunicji specjalnej - ...;
- ... /inne obiekty w głębi ugrupowania nieprzyjaciela/.

2. Zamiar

Wprowadzić do działań OGM ... A - ... DPanc o ... /czas/ z rubieży ... w kierunku ... w celu ... .

Działaniami rajdowymi na kierunkach: ... zniszczyć ... /obiekty/ i w ... dniu operacji osiągnąć rejon ... . Następnie rozwinąć działania w kierunku ..., zniszczyć ... /obiekty/, opanować przeprawy w rejonie ... po czym do końca ... osiągnąć rejon ... .

Rejon wyjściowy ... zająć do ... . Przegrupowania OGM do rejonu wyjściowego a następnie na rubież wejścia do działań dokonać po drogach: ... . Ugrupowanie OGM w czasie wejścia do działań - ... .

Ogniowe porażenie nieprzyjaciela w czasie wejścia OGM do działań realizować ... dywizjonami artylerii, ... e/l LMB i ... e/l śb zapewniając ...% porażenia zasadniczych jego obiektów.

W wypadku przejścia do działań z użyciem broni jądrowej główny wysiłek skupić na niszczenie ... /obiekty/ oraz obezwładnienie ... .

3. Przydział sił i środków

a/ Wzmocnienie ... D[illegible]anc: ... /siły i środki rodzajów wojsk/.

b/ Przydział rakiet i amunicji:
- rakiet z ładunkiem jądrowym - ... /liczba i moc/;
- amunicji - ... /wg rodzajów/.

c/ Wsparcie: ... /siły i środki/.

4. Ogniowe porażenie

a/ Ogniowa osłona podejścia OGM
- czas trwania - od ... do ...;
- układ: ... NO ... /zadania/; ...

b/ Ogniowe przygotowanie wprowadzenia OGM
- czas trwania - od ... do ...;
- układ: ... NO ... /zadania/; ... NO ...

c/ Ogniowe wsparcie działania OGM
- ... /metoda i głębokość wsparcia ogniowego/;
- ... /zadania/.

5. Osłona przeciwlotnicza

Osłonę wojsk OGM w rejonie wyjściowym zapewniają ... . W czasie przegrupowania OGM na rubież wprowadzenia osłonę zapewnia ... .

Dla osłony OGM w czasie wejścia do działania wydziela się ... .

Działania OGM w głębi osłania ... oraz ... /rodzaj lotnictwa/ metodą ... .

6. Zabezpieczenie inżynieryjne

Zabezpieczenie inżynieryjne OGM w rejonie wyjściowym realizowane jest siłami i środkami OGM oraz ... .

Przegrupowanie OGM z rejonu wyjściowego na rubież wejścia do działań realizuje ... poprzez utrzymanie ... /ilość/ dróg marszu.

Rubież wejścia do działania pod względem inżynieryjnym utrzymują ... /pododdz./ ... DZ.

Na kierunku wejścia do działań każdego ze zgrupowań OGM ... /pododdz./ wykonują po ... /ilość/ przejść w zaporach inżynieryjnych. Od rubieży wejścia do działań zabezpieczenie inżynieryjne realizowane będzie siłami i środkami OGM.

7. Zabezpieczenie chemiczne

Rozpoznanie skażeń w rejonie wyjściowym, dróg marszu, rubieży wprowadzenia do działań OGM zabezpiecza ... /oddz., pododdz./ z ... .

Zabiegi specjalne do czasu wejścia OGM do działań prowadzi ... /pododdz./ w rejonach: ...; ... .

Siłami ... organizuje się maskowanie dymami w rejonach: ... oraz na przeprawach w rejonie ... .

8. Walka radioelektroniczna

Pododdziały walki radioelektronicznej ... armii w czasie przegrupowania wojsk na rubież wejścia do działań osłaniają wojska OGM przed rozpoznaniem ... /rodzaj rozpoznania/ i obezwładniają system dowodzenia /naprowadzania/ lotnictwa nieprzyjaciela.

... /siły i środki/ w czasie wejścia OGM do działania i prowadzenia działań obezwładniają system dowodzenia nieprzyjaciela.

... /siły, skład/ w czasie działań OGM obezwładniają sieci radiowe i radioliniowe nieprzyjaciela skupiając główny wysiłek na kierunkach prowadzenia działań zgrupowań OGM.

9. Organizacja służby porządkowo-ochronnej

W czasie przegrupowania OGM z rejonu wyjściowego do rubieży wprowadzenia do działań regulację ruchu organizują ... /siły i środki/.

Od rubieży ... regulację ruchu organizuje ... .

Od rubieży ..., ... DZ wyznacza po ... przewodników dla każdego zgrupowania OGM.

10. Organizacja dowodzenia

a/ Stanowiska dowodzenia

W czasie wprowadzenia OGM do działania SD od ... czynne w rejonie ...; ZSD od ... w rejonie ...,czynne od ...; TSD od ... czynne w rejonie ...; WPD od ... czynny w ...; PPD od ... na kierunku ... .

b/ Sygnały dowodzenia

Czynność	DOWODZENIA			POWIADAMIANIA		
	Radiofoniczne		Telegraf	Radiofoniczne		Telegraf
	Słowne	Cyfrowe		Słowne	Cyfrowe	

SZEF ODDZIAŁU OPERACYJNEGO
SZTABU ... ARMII

... /stopień, imię i nazwisko/

SZEF SZTABU ... ARMII

... /stopień, imię i nazwisko/

Wydrukowano w ... egz.
Egz.nr ... - ...
Wykonał ... /stopień, nazwisko/
Druk. ... /iniojały maszynistki/ ... /data/
Nr ... /ks.masz./

KLAUZULA TAJNOŚCI
Egz.nr ...

L E G E N D A

do decyzji dowódcy ... armii o forsowaniu przeszkody wodnej z marszu

1. Wnioski z oceny nieprzyjaciela.

W pasie natarcia ... armii prowadzą działania bojowe związki taktyczne ... KA/NZ/ w składzie ... . Prawdopodobne styki między ..., ... w rejonie ... .
Stwierdzono:
- środki napadu jądrowego w rejonie ...;
- zgrupowanie wojsk w sile do ... w rejonach ..., ...
Należy się liczyć z silną obroną nieprzyjaciela na kierunkach ... i rubieżach ... .
Istnieje możliwość wykonania przez nieprzyjaciela kontrataku w sile ..., na kierunku ... .

2. Zamiar.

Uderzeniem ... DZ w kierunku ... rozbić zasadnicze siły ... i do świtu ... opanować rubież ... . Wykorzystując uchwycony most w rejonie ... i przeprawy w rejonach ... sforsować rz. ... na ... odcinkach ..., ..., po czym uderzeniem ... dywizji opanować rubież ... . Działaniami obronnymi ... DZ we współdziałaniu z ... załamać natarcie ... DPanc nieprzyjaciela i osłonić prawe skrzydło zgrupowania uderzeniowego armii. Następnie wprowadzić do bitwy ... DZ z rubieży ... w kierunku ... w celu ostatecznego rozbicia ... DPanc nieprzyjaciela. Operację zaczepną kontynuować głównym zgrupowaniem armii w składzie ... i na kierunku ... . W wypadku przejścia do działań z użyciem broni jądrowej, główny wysiłek skupić na niszczenie środków przenoszenia broni jądrowej, SD ... KA/NZ/ oraz obezwładnienie ... DZ /DPanc/ nieprzyjaciela.

3. Podział sił i środków.

ZT i oddziały rodzajów wojsk / ZT i elementy ugrupowania operacyjnego	WRiA			WOPL			WInż.			...
	...	...	...	...	...	...	...	...	...	
... DZ										
... DZ										
. . .										
AGA - ...										
. . .										
Dyspozycja dowódcy										

4. Stosunek sił i środków

Wojska własne		Wyszczególnienie	Wojska nieprzyjaciela		Stosunek sił
Związki taktyczne i oddziały	Ilość		Ilość	Związki taktyczne i oddziały	
a/ W całym pasie ... A podczas podejścia i forsowania rz. ...					
		Dywizje			
		Czołgi			
		Artyleria do ognia pośredniego			
		. . .			

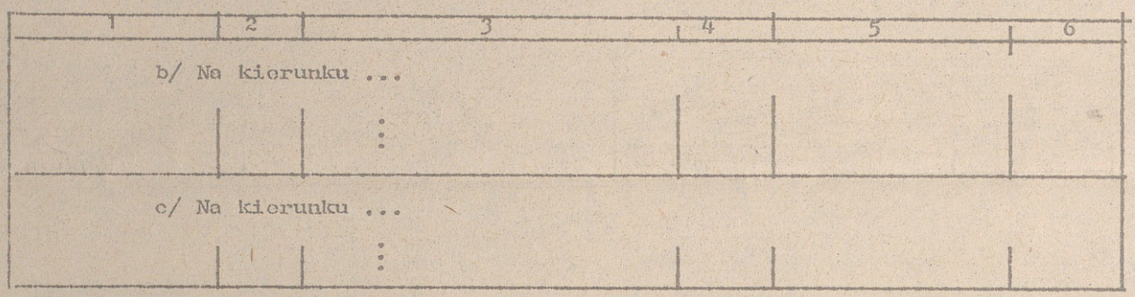

5. Ogniowe porażenie.

a/ Ogniowe przygotowanie forsowania i ataku: ... /czas trwania, gęstość dział na odcinkach forsowania, układ ogniowego przygotowania forsowania i ataku/.

b/ Ogniowe wsparcie forsowania i ataku ... /głębokość i metoda/.

6. Osłona przeciwlotnicza.

Osłona przed uderzeniami nieprzyjaciela powietrznego w czasie ... /opanowania mostów i przepraw, podczas podchodzenia głównych sił do przeszkody wodnej, forsowania i prowadzenia walki na przeciwległym brzegu, osłona przepraw/.

7. Zabezpieczenie inżynieryjne.

Zabezpieczenie inżynieryjne w czasie forsowania ... /urządzenie przepraw oraz dróg dojścia do nich, wykonywanie przejść w zaporach, organizowanie służby porządkowo-ochronnej na przeprawach/.

8. Zabezpieczenie chemiczne.

Zabezpieczenie chemiczne w czasie forsowania ... /prowadzenie rozpoznania na odcinkach forsowania, maskowanie przepraw za pomocą dymów, odkażanie/.

9. Organizacja służby porządkowo-ochronnej.

... /zadania służby porządkowo-ochronnej na podejściach do przeszkody wodnej/;
... /siły i środki wyznaczone do pełnienia służby porządkowo-ochronnej/.

10. Organizacja dowodzenia.

Stanowiska dowodzenia ... armii w rejonie:
- SD w rejonie ...;czynne od ...;
- ZSD w rejonie ...; czynne od ...;
- TSD w rejonie ...; czynne od ... .

Uwaga: Legenda może zawierać również inne zagadnienia np. sposób uchwycenia dogodnych odcinków forsowania; ilość armijnych przepraw i terminy ich gotowości.

SZEF ODDZIAŁU OPERACYJNEGO
SZTABU ... ARMII

... /stopień, imię i nazwisko/

SZEF SZTABU ... ARMII

... /stopień, imię i nazwisko/

Wydrukowano w ... egz.
Egz.nr ... - ...
Wykonał ... /stopień, nazwisko/
Druk. ... /inicjały maszynistki/ ... /data/
Nr ... /ks.masz./

Legenda do decyzji dowódcy armii
o bitwie spotkaniowej

KLAUZULA TAJNOŚCI
Egz.nr ...

L E G E N D A

do decyzji dowódcy ... A o bitwie spotkaniowej

1. Wnioski z oceny nieprzyjaciela.

W pasie ... A prowadzą działania bojowe związki taktyczne ... KA w składzie ... dążąc do uchwycenia i utrzymania rubieży ..., związania walką sił głównych armii i stworzenia dogodnych warunków do wykonania uderzenia w kierunku ... z rubieży ..., rozbicia głównego zgrupowania armii w rejonie ... i uchwycenia przyczółków na rz. ... w rejonach ... .

Należy liczyć się z możliwością wysadzenia desantów powietrznych nieprzyjaciela w sile ... w rejonie ... oraz w sile ... w rejonie ... .

Środki napadu jądrowego: ... w rejonie;..... w rejonie ... .

Zgrupowanie w sile ... w rejonie ... .

2. Zamiar.

Uderzeniem ... dywizji w kierunku ... i ... DZ w kierunku ... oraz wiążąc częścią sił ... nieprzyjaciela na rubieży ..., rozbić czołowe związki taktyczne ... KA a następnie jego odwody w rejonie ... i do ... opanować rubież ... .

Wysiłkiem ... e/l LMB i ... e/l śb oraz desantami taktycznymi w rejonach: ... opóźnić podejście i rozwinięcie głównych sił ... KA na kierunkach: ... .

Ogniowe porażenie na kierunku ... realizować ... dywizjonami artylerii, wysiłkiem ... e/l LMB i ... e/l śb zapewniając ...% porażenia zasadniczych obiektów nieprzyjaciela, a na kierunku ... - ... dywizjonami artylerii i wysiłkiem ... zapewniając ...% porażenia nieprzyjaciela.

W wypadku przejścia do działań z użyciem broni jądrowej główny wysiłek skupić na niszczenie ... /obiekty nieprzyjaciela/ oraz obezwładnienie ... /obiekty nieprzyjaciela/.

3. Podział sił i środków.

ZT i elementy ugrupowania operacyjnego / Rodzaje wojsk /ZT i oddziały	WRiArt.			Wojska OPL			Wojska inż.			Wojska chem.		...
	...	...	...	...	...	...	...	...	...	...	...	
... DZ												
... DPanc												
. . .												
AGA - ...												
. . .												
Dyspozycja dowódcy												

4. Stosunek sił i środków.

a/ W całym pasie armii

Wojska własne		Wyszczególnienie	Wojska nieprzyjaciela		Stosunek sił
Związki taktyczne i oddziały	Ilość		Ilość	Związki taktyczne i oddziały	
		Środki przenoszenia broni jądrowej			
		Dywizje			
		Bataliony			
		Czołgi			
		BWP			
		Artyleria do ognia pośredniego			
		Środki ppanc			
b/ Na kierunku głównego uderzenia -					
...	...	...	...	...	...
c/ Na kierunku					
...	...	...	...	...	...

5. Ogniowe porażenie.

a/ Ogniowe przygotowanie ataku

	na kierunku ...	na kierunku ...
- czas trwania	...	...
- liczba dział i moździerzy	...	...
- układ	...	...

b/ Ogniowe wsparcie natarcia realizować na głębokość ..., metodą ... .

6. Osłona przeciwlotnicza.

Osłonę ... /ZT/ przed uderzeniami nieprzyjaciela z powietrza podczas podejścia i rozwinięcia do bitwy spotkaniowej zapewnia ... ze stanowisk startowych w rejonie ..

7. Zabezpieczenie inżynieryjne.

Urządzenie i utrzymanie przepraw na rz. ... zapewniają ... .
Utrzymanie dróg marszu nr ... - ... i nr ... - ... od ... do ... zapewniają ... .
Minowanie na rubieżach: ... wykonuje ... .

8. Zabezpieczenie chemiczne.

Rozpoznanie skażeń na drogach marszu i na rubieży rozwinięcia do bitwy spotkaniowej ... DZ /DPanc/ prowadzą ... .

Maskowanie dymami rozwijania ... DZ /DPanc/ wykonuje ... od ... do ... .

9. Organizacja służby porządkowo-ochronnej.

Siłami i środkami armii organizuje się ... od rubieży ... do rubieży ... z zadaniem ... .
Do pełnienia służby porządkowo-ochronnej wydziela się ... z ... .

10. Organizacja dowodzenia.

- SD w rejonie ..., czynne od ...;
- ZSD w rejonie ..., czynne od ...;
- TSD w rejonie ..., czynne od ...;
- WPD w rejonie ..., czynny od ...;
- PPD na kierunku ... od ... .

Uwaga: ponadto legenda może zawierać inne zagadnienia.

SZEF ODDZIAŁU OPERACYJNEGO
SZTABU ... ARMII

... /stopień, imię i nazwisko/

SZEF SZTABU ... ARMII

... /stopień, imię i nazwisko/

Wydrukowano w ... egz.
Egz.nr ... - ...
Wykonał ... /stopień, nazwisko/
Druk. ... /inicjały maszynistki/ ... /data/
Nr ... /ks.masz./

Meldunek bojowy armii w operacji zaczepnej

KLAUZULA TAJNOŚCI
Egz.nr ...

DOWÓDCA FRONTU ...

MELDUNEK BOJOWY ... ARMII nr ... . SD - ... /miejsce/. ... /data, godz./. Mapa ... /skala/, wydanie ... .

1. Związki taktyczne ... armii rozwijając natarcie w kierunku ... rozbiły ..., ... KA/NZ/ i do ... opanowały rubież ... .

a/ ... DZ rozbiła część sił ... i pierwszorzutowymi pułkami opanowała rubież ... . W drugim rzucie ... pz - ześrodkowany w rejonie ... oraz ... pcz w rejonie ... .

... drt na stanowiskach startowych w rejonie ... . Dywizjon posiada: wyrzutni ..., rakiet ..., głowic jądrowych ... /ilość i moc/.

Stan dywizji: ludzi ...x/, wyrzutni rakietowych ..., czołgów ..., transporterów opancerzonych ..., dział i moździerzy ..., środków ppanc ... .

Zaopatrzenie w amunicję: strzelecką ..., podkładową ..., art. i moźdz. ..., rakietową ..., ppk ..., czołgową ..., plot ... .

Zaopatrzenie materiałowe: benzyna samochodowa ..., olej napędowy /pk/ ..., olej napędowy /pg/ ..., żywność ... .

Uwaga: Podpunkty b, c, d, e, f dotyczące pozostałych dywizji formułuje się podobnie.

g/ ... ABROT na stanowiskach startowych w rejonie ... . Brygada posiada: wyrzutni ..., rakiet ..., głowic jądrowych ... /ilość i moc/.

h/ ... APTBR w rejonie ... . Brygada posiada: rakiet do wyrzutni R-300 ..., głowic jądrowych ... /ilość i moc/.

i/ AGA - ..., ... /skład/ w rejonie ... . Stan wyrzutni BM-21 ...; ... . ABAA w marszu do rejonu SO ... . Brygada posiada: hb 152 mm ..., hb 122 mm ..., wyrzutni BM-21 ... .

---

x/ podaje się % ukompletowania oddziałów dywizji

j/ ... prplot na stanowiskach startowych w rejonie ... . Pułk posiada: wyrzutni KUB ..., rakiet 3M9 - ... .

k/ ... APTBRLot ześrodkowana w rejonie ... . Baza posiada: rakiety 3M9 ..., rakiety 9M33 ... .

l/ Wojska lotnicze:

- ... pśb ześrodkowany ... . Pułk posiada: ..., ...

m/ Wojska inżynieryjne:

- ... ABSap /bez .../ ześrodkowana w rejonie ...;
- ... bbm ześrodkowany w rejonie ...;
- bid odbudowuje węzły drogowe ... oraz uszkodzony most na rz. ... w rejonie ...;
- ... appont ześrodkowuje się w rejonie ... .

n/ Wojska chemiczne:

- ... BChem ześrodkowane w rejonie ...;
- ... bwwj ześrodkowany w rejonie ... .

o/ Odwody armii:

- OPpanc w marszu do rejonu pośredniego ..., ozołem w ... . Stan sprzętu: armaty 85 mm - ...;
- OZap ześrodkowany w rejonie ... . Posiada dwie jednostki minowania.

p/ Na prawo związki taktyczne ...A prowadzą walkę z oddziałami ... KA/NZ/ na rubieży ... . Na lewo związki taktyczne ...A prowadzą walkę z oddziałami ... KA/A/ na rubieży ... .

2. W pasie natarcia ...A bronią się ... w składzie ... . Nieprzyjaciel dąży do załamania natarcia wojsk armii na rubieży ... celem stworzenia dogodnych warunków do zorganizowania obrony na rubieży ... . Ogółem w pasie natarcia armii nieprzyjaciel posiada ... .

3. Zdecydowałem:

Uderzeniem na..., ... DZ w kierunku ..., ... rozbić zasadnicze siły ... i do świtu ... opanować rubież ... . Wykorzystując uchwycony most w rejonie ... i przeprawy w rejonie ... sforsować rz. ... na odcinkach: ..., ..., po czym uderzeniem ... dywizji opanować rubież ... . Działaniami obronnymi ... DZ we współdziałaniu z ... załamać natarcie ... DPanc nieprzyjaciela i osłonić prawe skrzydło

zgrupowania uderzeniowego armii. Następnie wprowadzić do bitwy ... DZ z rubieży ... w kierunku ... w celu ostatecznego rozbicia ... DPanc nieprzyjaciela. Operację zaczepną kontynuować głównym zgrupowaniem armii w składzie ... i w kierunku ... .

W wypadku przejścia do działań z użyciem broni jądrowej, główny wysiłek skupić na niszczenie środków przenoszenia broni jądrowej, SD ... KA/NZ/ oraz obezwładnienie ... DZ i ... DPanc nieprzyjaciela.

4. Proszę o obezwładnienie ... DPanc nieprzyjaciela i opóźnienie jej podejścia do kontrataku na kierunku ... .

SZEF SZTABU ... ARMII

... /stopień, imię i nazwisko/

DOWÓDCA ... ARMII

... /stopień, imię i nazwisko/

Wydrukowano w ... egz.
Egz.nr ... - ...
Wykonał ... /stopień, nazwisko/
Druk. ... /inicjały maszynistki/ ... /data/
Nr ... /ks.masz./

Sprawozdanie operacyjne armii
w oporacji zaczepnej

KLAUZULA TAJNOŚCI
Egz.nr ...

SZEF SZTABU FRONTU ...

SPRAWOZDANIE OPERACYJNE ... ARMII nr ... . SD - ... /miejsce/.
... /data, godz./. Mapa ... /skala/, wydanie ... .

1. ... armia głównymi siłami w okresie od ... do ... prowadziła operację zaczepną na kierunkach: ..., ..., ... Wojska armii rozbiły ... /zgrupowanie nieprzyjaciela/ w rejonach: ..., ..., ... we współdziałaniu z ... i odparły przeciwuderzenie nieprzyjaciela w sile ... z kierunku ... i do ... opanowały rubież: ... .

Stan armii: ludzi ...; wyrzutni rakietowych ..., czołgów ..., transporterów opancerzonych ..., dział i moźdz. ..., środków ppanc ..., śmigłowce ... w tym ... .

Zaopatrzenie w amunicję: strzelecką ..., pokładową ..., art. i moźdz. ..., rakietową ..., ppk ..., czołgową ..., plot ... .

Zabezpieczenie materiałowe: benzyna samochodowa ..., olej napędowy ..., żywność ... .

Nieprzyjaciel siłami ... /skład/ działaniami obronnymi i przeciwuderzeniem odwodów ... usiłował zatrzymać natarcie wojsk armii na kierunku ... . Ogółem w pasie natarcia armii nieprzyjaciel posiada ... /siły/. Wykonał ... samolotów lotnictwa. Pod osłoną ... wyprowadza ... na rubież ... .

2. Działanie i położenie wojsk armii:

a/ ... DZ o ... /godz./ ... /data/ przełamała obronę nieprzyjaciela i do godz. ... dokonała rozbicia ... /jakich sił/ w rejonie ... .

Rozwijając natarcie w kierunku ... we współdziałaniu z ... DZ odparła kontratak ... /siły/z kierunku ..., rozbiła ... /siły/ w rejonie ... .

Do godz. ... - opanowała rubież ... .

Położenie dywizji następujące: ... /podać położenie pierwszego i drugiego rzutu dywizji/.

---

x/ podaje się % ukompletowania związków taktycznych

Straty: ... /w ludziach, głównych rodzajach uzbrojenia i sprzęcie w oddziałach i dywizji/.

Zabezpieczenie materiałowe: ... .

Napromienie ludzi: ... .

Zdobycze: ... .

SD ... DZ w rejonie ... .

TSD ... DZ w rejonie ... .

Uwaga: Podpunkty b, c, d, e dotyczące pozostałych dywizji formułuje się podobnie.

f/ ... ABROT z ... /liczba i moc/ rakietami na stanowiskach startowych w rejonie ... w gotowości ... .

Straty: ... /w ludziach oraz zasadniczym uzbrojeniu i sprzęcie brygady/.

SD brygady w rejonie ... .

g/ ... APTBR w rejonie ... . Brygada posiada: rakiet do wyrzutni R-300 ..., głowic jądrowych ... /ilość i moc/.

Straty: ... /w ludziach oraz zasadniczym uzbrojeniu i sprzęcie brygady/.

h/ Wojska OPL armii ... /skład/ we współdziałaniu z ... osłaniały ... przed uderzeniami lotnictwa nieprzyjaciela. W ciągu ... /czas/ środki przeciwlotnicze armii zestrzeliły ... samolotów.

... prplot w rejonie ...; straty: ... .

... APTBRPLot ześrodkować w rejonie ... .

Straty: ... /w ludziach oraz zasadniczym uzbrojeniu i sprzęcie/.

i/ Wojska lotnicze:

- ... psb wykonał ... .

Straty: ... /w ludziach i śmigłowcach/.

j/ Wojska inżynieryjne armii ... /skład/ we współdziałaniu z ... /jednostki inżynieryjne frontu/ utrzymywały ... /ilość/dróg marszu; urządziły ... przepraw przez rz. ... .

... ABSap /bez .../ w rejonie ...; straty: ... .

... /pozostałe oddziały, pododdziały inżynieryjno armii/.

k/ Wojska chemiczne armii ... /skład/ główny wysiłek skierowały na ... .

... BChem w rejonie ...; straty: ... .

... /pozostałe oddziały, pododdziały chemiczne armii/.

l/ OPpanc ... /skład/ w rejonie ...; straty: ... .

m/ OZap ... /skład/ w rejonie ...; straty: ... .

3. Na prawo ... A ... /rodzaj działań i końcowe położenie/.
Na lewo ... A ... /rodzaj działań i końcowe położenie/.

4. Teren ... /rejony skażeń, deformacje, zniszczone odcinki dróg/ i wpływ pogody na działanie wojsk armii.

SZEF ODDZIAŁU OPERACYJNEGO SZTABU ... ARMII

... /stopień, imię i nazwisko/

SZEF SZTABU ... ARMII

... /stopień, imię i nazwisko/

Wydrukowano w ... egz.
Egz.nr ... - ...
Wykonał ... /stopień, nazwisko/
Druk. ... /inicjały maszynistki/ .../data/
Nr ... /ks.masz./

Legenda do planu rozpoznania
w operacji zaczepnej armii

KLAUZULA TAJNOŚCI

Egz. nr ...

L E G E N D A

do planu rozpoznania ... armii w operacji zaczepnej

I. CEL ROZPOZNANIA

Główny wysiłek rozpoznania skupić na wykrywanie środków przenoszenia broni jądrowej i składów amunicji specjalnej. Potwierdzić położenie i rozmieszczenie związków taktycznych i oddziałów ... KA. Ustalić rozmiar prowadzenia przez nie walki. Zabezpieczyć efektywne porażenie i rozbicie głównego zgrupowania nieprzyjaciela w rejonie ... . Określić zakres inżynieryjnej rozbudowy terenu, zwłaszcza na kierunku głównego uderzenia i w głębi obrony nieprzyjaciela.

II. REJONY SZCZEGÓLNEGO ZAINTERESOWANIA

1. ...
2. ...
3. ...

III. ZADANIA ORAZ PODZIAŁ SIŁ I ŚRODKÓW ROZPOZNANIA

Rodzaj obiektów	Główne zadania rozpoznania	Nazwa obiektu /grupy/	Kolejność rozpoznania	Termin wykonania zadań	Ilość obiektów		Podział sił i środków rozpoznania																	Rozpoznanie frontu	Rozpoznanie sąsiadów	Prawdopodobny współczynnik wykrycia	Zapotrzebowanie na wiadomości o obiektach
							Rozpoznanie ZT					Siły i środki rozpoznania armii															
							...	...	...	...	...	Działania specjalne	Rozpoznanie r/el				Rozpoznanie pow.		Rozpoznanie rodzajów wojsk							
													KF	UKF	R/lok	R/lin	W/L	bsr	Art.	Inż.	Chem.					
1	2	3	4	5	6	7	8	9	10	11	12	13	14	15	16	17	18	19	20	21	22	23	24	25	26		
DO CZASU ROZPOCZĘCIA OPERACJI ZACZEPNEJ																											
WOJSKA LĄDOWE	Wykryć i śledzić siły i środki masowego rażenia, ustalić miejsca ich rozmieszczenia i trasy przegrupowania, szczególną uwagę zwracać na system zaopatrywania w amunicję specjalną i osiąganie gotowości do wykonania uderzenia. Ustalić skład, ugrupowanie i prawdopodobny zamiar działania... KA. Określić miejsca rozmieszczenia odwodów ... KA i PGA, skład i ugrupowanie oraz prawdopodobny zamiar ich użycia. Wykryć /śledzić/ narastanie sił i środków ... KA drogą mobilizacji i przerzutów z innych obszarów; ustalić rejony ich dyslokacji, stan gotowości	dywizjony /baterie/ "P1", "P2"																									
		dywizjony /baterie/ "IL"																									
		baterie 203,2mm																									
		ruchome składy amunicji specjalnej																									
		eskadry rakiet "CRUISE"																									
		Razem na środki przenoszenia broni jądrowej																									

1	2	3	4	5	6	7	8	9	10	11	12	13	14	15	16	17	18	19	20	21	22	23	24	25
WOJSKA LĄDOWE	bojowej, kierunki /trasy/ przegrupowania i prawdopodobny zamiar ich użycia	SD/WSD/ PGA																						
		SD/WSD/...KA																						
		SD/WSD/ dywizji I rzutu ...KA																						
		SD/WSD/ dywizji II rzutu ...KA/7DPanc/																						
		SD brygad I rzutu...KA																						
		SD brygad II rzutu ...KA																						
		posterunki WRE																						
		Razem na system dowodzenia wojskami																						
		bpz /bcz/ I rzutu ...KA																						
		bpz /bcz/ II rzutu ...KA																						
		da /dar/ I rzutu ...KA																						
		da /dar/ II rzutu ...KA																						
		Razem na obiekty wojskowe																						
	OGÓŁEM NA OBIEKTY WOJSK LĄDOWYCH																							
LOTNICTWO I OPLot	Szczególną uwagę zwracać na wykrywanie środków przenoszenia broni jądrowej oraz systemu zaopatrywania w amunicję specjalną samolotów - nosicieli. Ustalić lotniska bazowania sił powietrznych nieprzyjaciela zwłaszcza lotnictwa taktycznego ilość i typy samolotów na poszczególnych lotniskach oraz gotowość ich do działania.	samolotów-nosicieli																						
		SD/WSD/PTSK																						
		PD lotnictwem ...KA																						
		punkty dowodzenia i naprowadzenia																						
		Razem na system dowodzenia lotnictwem																						

1	2	3	4	5	6	7	8	9	10	11	12	13	14	15	16	17	18	19	20	21	22	23	24	25
LOTNICTWO i OPL	Wykryć rejony rozmieszczenia baterii rakiet przeciwlotniczych typu "H","N" i "P" oraz ustalić system obrony plot 1 KA / /	wyrzutni rakiet plot "H", "N" i "P"																						
		Eskadr samolotów lotnictwa taktycznego																						
		Eskadr śmigłowców ppanc																						
		baterii artylerii plot																						
		lotniska lotnictwa taktycznego																						
		Razem na siły i środki lotnictwa i OPL																						
	OGÓŁEM NA OBIEKTY WL i OPL																							
TYŁY	Ustalić rejony rozmieszczenia urządzeń tyłowych i systemu zaopatrywania zwłaszcza 1 KA / /. Szczególną uwagę zwracać na wykrywanie i śledzenie urządzeń systemu zaopatrywania w amunicję, zwłaszcza specjalną i paliwa płynne.	TSD PGA																						
		TSD...KA / /																						
		TSD dywizji I rzutu ...KA / /																						
		TSD dywizji II rzutu ...KA																						
		Razem na system dowodzenia tyłami																						
		punkty zaopatrywania w AS																						
		tyły...KA																						
		tyły dywizji I rzutu																						
		tyły dywizji II rzutu																						
		Razem na obiekty tyłowe																						
	OGÓŁEM NA OBIKETY TYŁOWE																							
INNE	Śledzić za przedsięwzięciami nieprzyjaciela w zakresie inżynieryjnej rozbudowy rubieży obronnych, zwłaszcza za instalowaniem min jądrowych i przygotowaniem do wykonania niszczeń. Ustalić charakter terenu i jego przydatność do prowadzenia działań bojowych oraz przedsięwzięcia w zakresie OPT, zwłaszcza na kierunkach	węzły min jądrowych																						
		węzły i linie komunikacyjne																						
		rejony umocnione																						
		kolejne rubieże obronne																						
		rubieże przeszkód wodnych																						
		Razem na system obrony i OPT																						
	OGÓŁEM NA INNE OBIEKTY																							

1	2	3	4	5	6	7	8	9	10	11	12	13	14	15	16	17	18	19	20	21	22	23	24	25
	OGÓŁEM DO CZASU ROZPOCZĘCIA OPERACJI ZACZEPNEJ ARMII																							
	Z TEGO NA OBIEKTY PRZENOSZENIA BRONI JĄDROWEJ																							
	ODWÓD SIŁ I ŚRODKÓW ROZPOZNANIA ARMII																							
	W CZASIE PROWADZENIA OPERACJI ZACZEPNEJ																							
WOJSKA LĄDOWE	Śledzić zmiany w rozmieszczeniu środków przenoszenia broni jądrowej. Śledzić zmiany w składzie i ugrupowaniu 1 KA / / oraz podchodzące odwody operacyjne. Ustalić czas i kierunki /rubieże/ wycofywania wojsk walczących, wprowadzenia drugich rzutów, obsadzenia kolejnych rubieży obronnych oraz wykonania kontrataków /przeciwuderzeń/. Określić skutki własnych uderzeń ogniowych i wielkość strat ponoszonych przez nieprzyjaciela. Wykryć rejony /lotniska, porty/ wyładowywania wojsk i sprzętu bojowego, rejony ich ześrodkowania oraz czasy i kierunku przemieszczania się.	eskadry rakiet "CRUISE"																							
		dywizjony /baterie/ "P-1" "P-2"																							
		dywizjony /baterie/"L"																							
		baterie 203,2mm																							
		baterie 155mm																							
		ruchome składy amunicji specjalnej																							
		Razem na środki przenoszenia broni jądrowej																							
		SD/WSD/ PGA																							
		SD/WSD/... KA																							
		SD/WSD/dywizji I rzutu ...KA																							
		SD/WSD/dywizji II rzutu ...KA /7 DPanc/																							
		SD brygad I rzutu ...KA																							
		posterunki WRE																							
		Razem na system dowodzenia wojskami																							
		dpz/bcz/ I rzutu...KA																							
		dpz /bcz/ II rzutu...KA																							
		dp /dar/ I rzutu...KA																							
		dp /dar/ II rzutu...KA																							
		Razem na obiekty wojskowe																							
	OGÓŁEM NA OBIEKTY WOJSK LĄDOWYCH																							

1	2	3	4	5	6	7	8	9	10	11	12	13	14	15	16	17	18	19	20	21	22	23	24	25
LOTNICTWO i OPL	Śledzić zmiany w rozmieszczeniu /bazowaniu/ lotnictwa taktycznego i lotnictwa wojsk lądowych. Ustalić czasy i kierunki przelotów samolotów i śmigłowców. Szczególną uwagę zwracać na wykrywanie miejsc bazowania samolotów-nosicieli broni jądrowej i śmigłowców przeciwpancernych. Wykryć zmiany rozmieszczenia baterii rakiet i artylerii przeciwlotniczej oraz radiolokacyjnych posterunków naprowadzania.	Samolotów-nosicieli broni jądrowej																							
		Eskadr śmigłowców ppanc.																						
		SD/WSD/ 2PTSP																						
		PD lotnictwa ...KA / /																						
		Punkty dowodzenia i naprowadzania																						
		Razem na systemy przenoszenia broni jądrowej i dowodzenia lotnictwem																						
		Eskadr samolotów lotnictwa taktycznego																						
		Baterii rakiet plot																						
		Baterii artylerii plot																						
		Lotniska lotnictwa taktycznego.																						
		Razem na siły i środki lotnictwa i OPL																						
	OGÓŁEM NA OBIEKTY WL I OPL																							
TYŁY	Śledzić zmiany w rozmieszczeniu obiektów tyłowych zwłaszcza 1 KA. Ustalić rejony /kierunki/ gromadzenia /przemieszczania/ zwiększonych ilościowo środków materiałowo-technicznego zabezpieczenie. Szczególną uwagę zwrócić na obiekty zaopatrywania w amunicję specjalną i paliwa płynne.	TSD PGA																						
		TSD...KA																						
		TSD dywizji I rzutu...KA																						
		TSD dywizji II rzutu...KA																						
		Razem na system dowodzenia tyłami																						
		Punkty zaopatrzenia w amunicję specjalną																						
		Tyły...KA																						
		Tyły dywizji I rzutu...KA/ /																						
		Tyły dywizji II rzutu...KA																						
		Razem na obiekty tyłowe																						
	OGÓŁEM NA OBIEKTY TYŁOWE																							

1	2	3	4	5	6	7	8	9	10	11	12	13	14	15	16	17	18	19	20	21	22	23	24	25
	Ustalić rozmieszczenie kolejnych rubieży obrony i zakres ich inżynieryjnej rozbudowy, zwłaszcza miejsca instalacji min jądrowych. Wykryć rejony skupienia głównego wysiłku obrony. Ustalić zmiany w charakterze naturalnych przeszkód terenowych oraz ich wpływ na prowadzenie działań bojowych. Śledzić przygotowania nieprzyjaciela do wykonywania niszczeń. Ustalić stan moralno-polityczny nieprzyjaciela i ludności cywilnej. Rozpoznać rejony /punkty/ desantowania wojsk własnych.	Węzły min jądrowych																							
		Węzły i linie komunikacyjne																						
		Rejony umocnione																						
		Kolejne rubieże obrony																						
		Rubieże przeszkód wodnych																						
		Razem na system obrony i OPT																						
		Lądowiska, zrzutowiska dla desantów																						
	OGÓŁEM NA INNE OBIEKTY																							
	OGÓŁEM W TOKU PROWADZENIA OPERACJI ZACZEPNEJ ARMII																							
	Z TEGO NA OBIEKTY PRZENOSZENIA BRONI JĄDROWEJ																							
	ODWÓD SIŁ I ŚRODKÓW ROZPOZNANIA ARMII																							

IV. DANE ORGANIZACYJNE

1. Zarządzenie wstępne do organów rozpoznawczych armii i dywizji przesłać do ... /czas/.
2. Gotowość organów rozpoznawczych do działań ... /czas/.
3. Gotowość systemu rozpoznania armii do wykonania zadań:
   a/ rozpoznania radioelektronicznego na rubieży rozwinięcia nr 1 ... /czas/
   b/ rozpoznania powietrznego ... /czas/
   c/ działań specjalnych ... /czas/
4. Uzgodnienie współdziałania z organami rozpoznawczymi sąsiadów ... do ... /czas/
5. Terminy meldowania wyników rozpoznania:
   1. ...
   2. ...
   3. ...
6. Zapotrzebowanie na wiadomości przesłać do ... /czas/

V. TABELA ZADAŃ GRUP SPECJALNYCH

Nr grupy podległość i kryptonim	Skład grupy	Treść zadań	Czas wykonania zadań	Sposób przerzutu / środek transportu	Początek działania grupy	Uwagi o wykonaniu zadań
1	2	3	4	5	6	7

VI. TABELA PRZERZUTU GRUP SPECJALNYCH

Mapa :

Data przerzutu	Nr grupy	Skład grupy i ilość zasobników towarowych	Sposób przerzutu / środek transportowy	Punkt załadowania a/główny b/zapasowy	Miejsce desantowania /pozostawienia/ a/główne b/zapasowe	Kierunek przenikania przez linię frontu	Czasy: załadowania na środek transp.	Czasy: wyruszenia /startu, pozostawienia/	Czasy: przekroczenia linii frontu a/dolot b/powrót	Czasy: desantowania na lądowisku a/głównym b/zapasowym	Uwagi o uzgodnieniu z zainteresowanymi przerzutem	Uwagi o wykonaniu przerzutu
1	2	3	4	5	6	7	8	9	10	11	12	13

VII. WYKORZYSTANIE SIŁ DZIAŁAŃ SPECJALNYCH

Wyszczególnienie		Wykorzystanie GS w poszczególnych dniach operacji							
		Zadanie bliższe					Zadanie dalsze		
		D-1	D	D2	D3	D4	D5	D6	D7
Stan wyjściowy grup									
Ilość grup w gotowości do natychmiastowego użycia									
Ilość przerzuconych grup									
Ilość działających grup									
Ilość grup wykonujących zadania	Rozpoznawcze								
	Dywersyjne								
	Inne								
Ilość odzyskanych grup									
Uzupełnienie / straty									
Odwód									
Środki transportu powietrznego	Samoloty /typ i ilość /								
	Śmigłowce /typ i ilość/								

VIII. PODZIAŁ SIŁ I ŚRODKÓW ROZPOZNANIA POWIETRZNEGO

Ogólny limit : lotnictwa rozpoznania taktycznego .....

bezpilotowych samolotów rozpoznawczych .....

klasa obiektów	Grupa obiektów		Podział sił i środków na poszczególne dni operacji															
			D-1		D		D2		D3		D4		D5		D6		D7	
			Ilość s/l	Nr obiektu	Ilość s/l	Nr obiektu	Ilość s/l	Nr obiektu	Ilość s/l	Nr obiektu	Ilość s/l	Nr obiektu	Ilość s/l	Nr obiektu	Ilość s/l	Nr obiektu	Ilość s/l	Nr obiektu
1	2	3	4	5	6	7	8	9	10	11	12	13	14	15	16	17	18	19
WOJSKA LĄDOWE	Środki przenoszenia broni jądrowej	s/l																
		bsr																
	System dowodzenia	s/l																
		bsr																
	Ogólnowojskowe	s/l																
		sbr																
	Inne	s/l																
		bsr																
	OGÓŁEM NA WOJSKA LĄDOWE	s/l																
		bsr																
LOTNICTWO i OPL	Środki przenoszenia broni jądrowej	s/l																
		bsr																
	System dowodzenia	s/l																
		bsr																
	Siły i środki WL i OPL	s/l																
		bsr																
	Inne	s/l																
		bsr																
	Ogółem na WL i OPL	s/l																
		bsr																

1	2	3	4	5	6	7	8	9	10	11	12	13	14	15	16	17	18	19
TYŁY	System dowodzenia	s/l																
		bsr																
	Składy amunicji specjalnej	s/l																
		bsr																
	Tyły ZO i ZT	s/l																
		bsr																
	Inne	s/l																
		bsr																
	Ogółem na obiekty tyłowe	s/l																
		bsr																
INNE OBIEKTY	System zapór inżynieryjnych	s/l																
		bsr																
	System obrony	s/l																
		bsr																
	Inne	s/l																
		bsr																
	Ogółem na inne obiekty	s/l																
		bsr																
	O G Ó Ł E M	s/l																
		bsr																
	W TYM NA ŚRODKI NAPADU JĄDROWEGO	s/l																
		bsr																
	O D W Ó D	s/l																
		bsr																

IX. SCHEMAT ŁĄCZNOŚCI RADIOWEJ ORGANÓW ROZPOZNAWCZYCH ARMII W OPERACJI ZACZEPNEJ

/wariant/

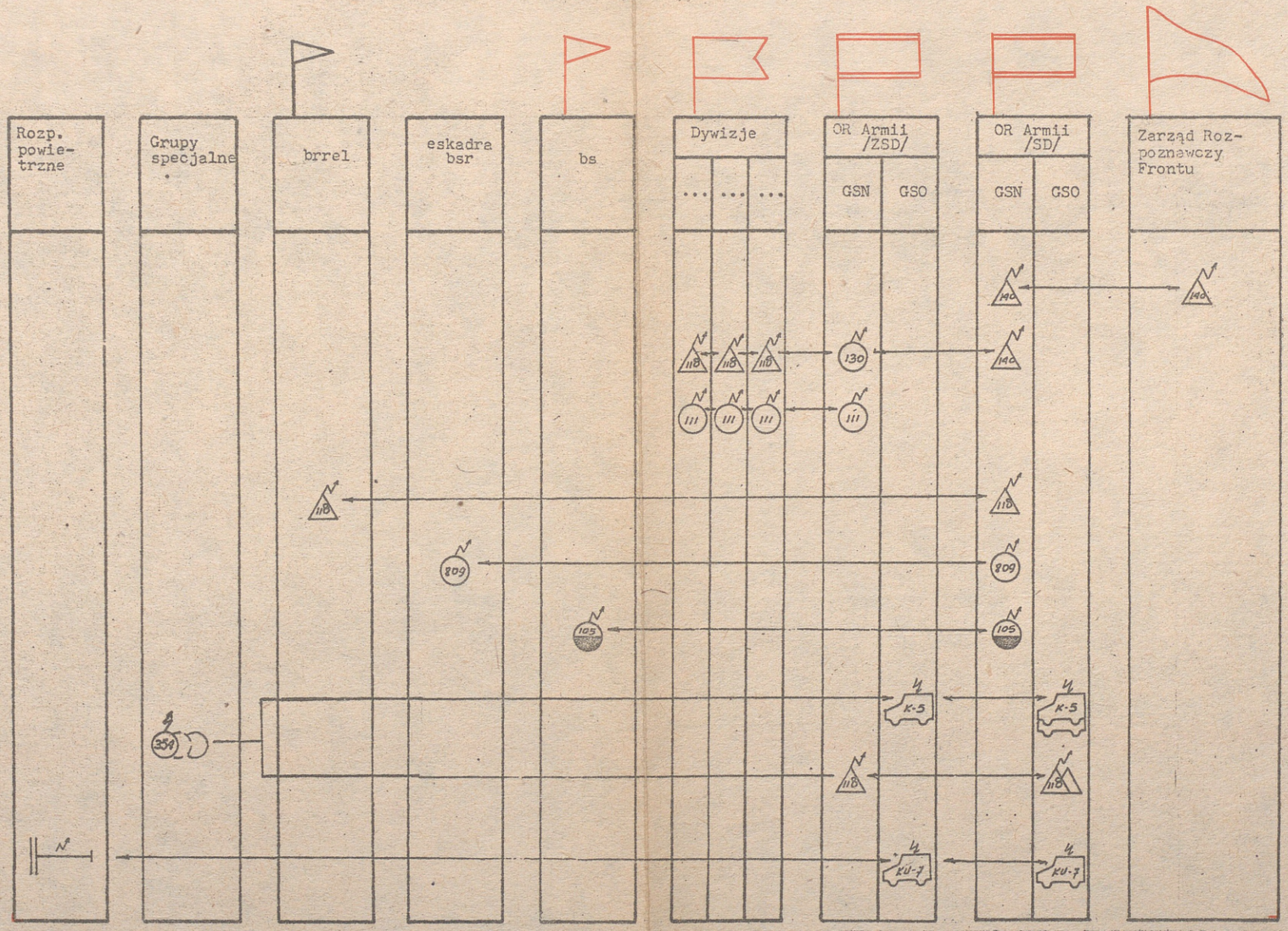

SZEF ODDZIAŁU ROZPOZNAWCZEGO
SZTABU ... ARMII
... /stopień, imię i nazwisko/

SZEF SZTABU ... ARMII
... /stopień, imię i nazwisko/

Wydrukowano w ... egz.
Egz.nr ... - ...
Wykonał ... /stopień,nazwisko/
Druk. ... /inicjały maszynistki/... /data/
Nr ... /ks.masz./

Zarządzenie rozpoznawcze
dla DZ /DPanc/ do natarcia

KLAUZULA TAJNOŚCI

Egz.nr ...

SZEF SZTABU ... DZ/DPanc/

ZARZĄDZENIE ROZPOZNAWCZE SZTABU ... A nr ..., SD-.../miejsce/ ... /data,godz/. Mapa ... /skala/, wydanie ....

1. Nieprzyjaciel prowadzi działania ... /rodzaj działań/ od ... /godz,data/, organizuje ... w celu ... . Przed frontem/w pasie, na kierunku, na rubieży/ ... znajdują się oddziały /pododdziały/ ... ugrupowane ... . Przedni skraj nieprzyjaciela na rubieży ... .

Dotychczas wykryto:

- środki przenoszenia broni jądrowej ... /rodzaj/ w rejonach ...;
- SD i WŁ w rejonach ... ;
- zgrupowanie wojsk ... w rejonach ... w sile ... ;
- artylerię polową na stanowiskach ogniowych /wyrzutnie pocisków rakietowych na stanowiskach startowych/ w rejonach ... ;
- styki i skrzydła pomiędzy ... w rejonach ...;
- rozbudowę inżynieryjną w głębi obrony na rubieży ... i zapory inżynieryjne typu ... w rejonach /na rubieży, kierunku/ ... ;
- działania ... /ilość/ GDR i GS w rejonach ... i ... /ilość/ patroli /grup/ rozpoznawczych w sile ... w rejonach /na kierunkach/ ... ;

Lotnictwo nieprzyjaciela główny wysiłek działania skupia na kierunkach /w rejonie/ ... działając na ... wysokościach grupami po ... /ilość/ samolotów.

Istnieje możliwość wykonania przez nieprzyjaciela:

- o ... /godz,data/ uderzeń jądrowych na rejony ... ;
- o ... /godz,data/ natarcia /przeciwuderzenia, kontrataku/ siłami ... na kierunku /w pasie, rejonie/ ... ;
- o ... /godz,data/ uderzenia radioelektronicznego, ognia artylerii i uderzeń lotnictwa na rejony /obiekty/ ... ;
- do ... /godz,data/ inżynieryjnej rozbudowy obrony /punktów oporu /na rubieży/ w rejonach ... ;
- zapór inżynieryjnych ... /rodzaj/ na rubieży /w rejonach, na

kierunkach/ ... ;
- ... /godz,data/ wysadzenie desantu powietrznego /morskiego/ w sile ... w rejonie /na kierunku/ ... oraz GDR w rejonach /na kierunku/ ... ;
- itp.

2. W związku z przejściem armii do operacji zaczepnej dowódca

r o z k a z a ł:

zorganizować i prowadzić rozpoznanie w pasie /na kierunku/ ... skupiając główny wysiłek na ... /obiektach, rejonach, kierunkach/ z zadaniem:

a/ do czasu rozpoczęcia natarcia :
- do ... /godz,data/ ustalić skład, numerację, ugrupowanie, główny wysiłek obrony, styki i skrzydła związków taktycznych i oddziałów nieprzyjaciela w pasie /na kierunku, rejonie/ ... ;
- do ... /godz,data/ ustalić stan gotowości bojowej i rozmieszczenie środków przenoszenia BMR oraz określić prawdopodobny czas jej użycia zwracając szczególną uwagę na rejony ... ;
- do ... /godz,data/ ustalić rozmieszczenie SD, węzłów łączności, stacji radiolokacyjnych, punktów kierowania ogniem artylerii oraz punkty naprowadzania taktycznego lotnictwa uderzeniowego nieprzyjaciela zwracając szczególną uwagę na rejony /kierunki/ ... ;
- do ... /godz,data/ ustalić system obrony przeciwpancernej, typ i system zapór inżynieryjnych nieprzyjaciela, szczególnie w rejonach /na rubieżach, kierunkach/ ...;
- do ... /godz,data/ ustalić ugrupowanie artylerii i moździerzy oraz skład i rozmieszczenie odwodów nieprzyjaciela zwracając szczególną uwagę na rejony /kierunki/ ... ;
- śledzić działania GDR szczególnie w rejonach /na kierunku/ ... i lotnictwa nieprzyjaciela.

Rejony szczególnego zainteresowania:
- nr 1 ...
- nr 2 ...
- nr 3 ... itp.

b/ w czasie prowadzenia natarcia:
- śledzić przegrupowanie środków przenoszenia BMR, artylerii polowej i moździerzy, ustalając czas ich rozwinięcia na nowych stanowiskach startowych /ogniowych/ ... ;

- ustalić początek wycofywania się nieprzyjaciela i kierunki odejścia jego głównych sił;
- śledzić zmiany SD i WŁ, punktów kierowania ogniem artylerii i rakiet oraz naprowadzania taktycznego lotnictwa uderzeniowego nieprzyjaciela;
- ustalić skład i śledzić kierunki podejścia oraz działania odwodów nieprzyjaciela z głębi, zwracając szczególną uwagę na kierunki ... ;
- określić skutki własnych uderzeń jądrowych i śledzić zmiany w ugrupowaniu bojowym nieprzyjaciela w rejonie /na kierunku/ ... ;
- rozpoznać stan dróg i mostów na kierunku /odcinku, rejonie/... oraz ustalić dogodne miejsce pokonania przeszkód wodnych w rejonach /na odcinku/ ... ;
- śledzić działania GDR, szczególnie w rejonach /na kierunku/ ... i lotnictwa nieprzyjaciela.

Rejony szczególnego zainteresowania:

- nr 1 ...
- nr 2 ...
- nr 3 ...

3. W tym celu:

- do ... /godz,data/ zorganizować ... /ilość/ dywizyjnych PO na rubieżach /na kierunkach/ ... ;
- z chwilą przełamania /opanowania/ rubieży ... wysłać ... /ilość/ SPR /OR/ na kierunkach ... ;
- do ... /godz,data/ kompanię rozpoznania radioelektronicznego br rozwinąć na rubieży ... ;
- do ... /godz,data/ przerzucić /wysłać/ ... /ilość/ grup rozpoznawczych w ugrupowanie nieprzyjaciela ... /sposób przerzutu, przenikania/ w rejony ... ;
- rozpoznanie powietrzne /śmigłowcowe/ prowadzić na kierunkach /rubieżach/ ... siłami ... .

4. W przodzie rozpoznanie prowadzi ... /dywizja, pułk OW/ na rubieży, kierunku, w pasie ... z zadaniem ... . Na prawo prowadzi rozpoznanie ... DZ/DPanc/ skupiając główny wysiłek na ... /obiektach rejonach, kierunku/ ... ; Na lewo sąsiadów brak.

5. Rejony szczególnego zainteresowania:

- nr 1 ...
- nr 2 ...
- nr 3 ...

6. W związku z tym:

- łączność radiową utrzymywać na częstotliwości ... MHz/kHz/ czynna od ... /godz,data/, zapasowa na częstotliwości ... MHz/kHz/;
- odbiór danych z rozpoznania powietrznego na częstotliwości ... MHz /kHz/;
- jeńców, zdobyte dokumenty i sprzęt nieprzyjaciela kierować do... /rejon/;
- w odwodzie rozpoznania posiadać ...;
- plan rozpoznania przedstawić do wglądu do oddziału rozpoznawczego sztabu armii do .../godz,data/;
- zapotrzebowanie na zdjęcia lotnicze, transport powietrzny i wiadomości o nieprzyjacielu składać do godz. ... dnia ...;
- gotowość systemu rozpoznania ... DZ/DPanc/ do działań osiągnąć do godz. ... dnia ... ;
- meldunki przedstawiać: dobowe o godz. ... z godz. ... i o godz. ... z godz. ... , okresowe co ... godz., począwszy od ... /godz, data/, po wykonaniu kolejnych zadań rozpoznawczych, ważne-natychmiast.

SZEF ODDZIAŁU ROZPOZNAWCZEGO SZTABU ... ARMII
... /stopień,imię i nazwisko/

SZEF SZTABU ... ARMII
... /stopień,imię i nazwisko/

Wydrukowano w ... egz.
Egz. nr ... - ...
Wykonał ... /stopień,imię i nazwisko/
Druk. ... /inicjały maszynistki/ ... /data/
Nr ... /ks. masz./

UWAGA:
Punkt pierwszy zarządzenia rozpoznawczego /wiadomości o nieprzyjacielu/ opracowuje się tylko wtedy, gdy nie był opracowany "Komunikat rozpoznawczy".

Zarządzenie bojowe dla brrel

KLAUZULA TAJNOŚCI

Egz. nr ...

DOWÓDCA ... brrel

ZARZĄDZENIE BOJOWE SZTABU ... ARMII nr ... SD-... /miejsce/ ... /data,godz/. Mapa ... /skala/, wydanie ...

1. W pasie planowanej operacji zaczepnej ... A prowadzą działania ... /rodzaj działań/ związki taktyczne ... KA. Aktualnie rubież styczności wojsk przebiega: ... .

Dotychczas wykryto:

- środki przenoszenia broni jądrowej w rejonach: ...;
- odwody nieprzyjaciela w rejonach: ... ;
- stanowiska dowodzenia w rejonach: ... ;
- pracę środków radiowych /radioliniowych, radiolokacyjnych/ w rejonach: ... ;
- lotniska w rejonach: ... ;
- inne obiekty.

2. W związku z planowanym przejściem armii do operacji zaczepnej dowódca

r o z k a z a ł :

rozpoznanie prowadzić w pasie:...;
skupiając główny wysiłek na: .../kierunku, wykrycie obiektów lub sygnałów itp./.

Do czasu rozpoczęcia operacji zaczepnej:

- wykryć ... ;
- śledzić ...;
- rozpoznać ... ;
- ustalić ... .

W czasie prowadzenia operacji zaczepnej:

- wykryć ... ;
- śledzić ... ;
- rozpoznać ... ;
- ustalić ... .

3. W tym celu:

... brrel rozwinąć na rubieży nr 1 w rejonach:
- zespoły kompanii rozpoznania radiowego KF: nr 1 w ... /rejon/, nr 2 w ... /rejon/, nr 3 w ... /rejon/;
- zespoły kompanii rozpoznania radioelektronicznego: nr 1 w ... /rejon/, nr 2 w ... /rejon/, nr 3 w ... /rejon/, GAD w ... /rejon/;
- posterunki kompanii rozpoznania radioliniowego: na rubieży:..., GAD w ... /rejon/;
- GAD ... brrel w ... /rejon/.

Początek pracy o ... /godz./.

Kolejne rubieże /rejony/ rozwinięcia ... brrel:
- nr 2 : ...
- nr 3 : ...
- nr 4 : ...

Przesunięcie batalionu na sygał: ... . Drogi marszu na rubież nr 1,/2,3,4/: ... .

4. W przodzie prowadzi rozpoznanie radioelektroniczne ... brrel ... A. Na prawo /lewo/ prowadzi rozpoznanie radioelektroniczne ... brrel ... A. SD ... bzt rozwinięte w rejonie: ..., od ... /godz./. SD ... A - od ... /godz,data/ w rejonie: ... . Kierunek przesunięcia : ... .

5. Inne dane :
- łączność utrzymywać zgodnie z zarządzeniem łączności nr ... ;
- meldunki przedstawiać:
  - dobowe o godz. ... z godz. ... i o godz. ... z godz. ...;
  - okresowe, co godzinę począwszy od ... /godz,data/ i po wykonaniu zadań;
  - ważne natychmiast;
  - gotowość do prowadzenia rozpoznania osiągnąć do .../godz./ .../dnia/.

SZEF ODDZIAŁU ROZPOZNAWCZEGO SZTABU ... ARMII
... /stopień,imię i nazwisko/

SZEF SZTABU ... ARMII
... /stopień,imię i nazwisko/

Wydrukowano w ... egz.
Egz.nr ... - ...
Wykonał ... /stopień,nazwisko/
Druk ... /inicjały maszynistki/ ... /data/
Nr ... /ks.masz./

Zarządzenie bojowe dla bs

KLAUZULA TAJNOŚCI

Egz. nr ...

DOWÓDCA ... bs

ZARZĄDZENIE BOJOWE SZTABU ... A nr ... , SD-... /miejsce/ ... /godz,data/. Mapa ... /skala/, wydanie ....

1. Nieprzyjaciel prowadzi ... /rodzaj działań/ na rubieży ... siłami ... .

Dotychczas /w godzinach .../ stwierdzono:

- wyrzutnie rakiet ... /rodzaj, typy/ w rejonach ... ;
- odwody ... /PGA, KA, DZ, DPanc/ w rejonach ... ;
- stanowiska dowodzenia i węzły łączności ... /PGA, KA, DZ, DPanc/ w rejonach ... ;
- stanowiska startowe rakiet przeciwlotniczych ... /rodzaj,typ/ w rejonach ... ;
- składy amunicji specjalnej w rejonach ... ;
- węzły min jądrowych w rejonach ... ;
- samoloty na lotniskach i stacje radiolokacyjne w rejonach ... ;
- wojska OT i ... /KA, DZ , DPanc/ w rejonach ... ;

Istnieje możliwość wykonania przez nieprzyjaciela ... /rodzaj przedsięwzięcia, działań/.

2. W związku z przejściem armii do operacji zaczepnej dowódca

r o z k a z a ł :

działania specjalne prowadzić na obszarze ... skupiając główny wysiłek na rozpoznaniu ... /obiekty, rejony/.

Zadania:

a/ do czasu rozpoczęcia operacji zaczepnej:

- do .../godz,data/ ustalić /rozpoznać, potwierdzić/ rejony rozmieszczenia wyrzutni pocisków rakietowych ... /rodzaj, typ/ ; zwracając szczególną uwagę na rejony ... ;
- do ... /godz,data/ ustalić /potwierdzić/ rejony stanowisk dowodzenia i węzłów łączności ... /PGA, PTSP, KA, OPL/ szczególnie w rejonach ... ;
- do ... /godz,data/ ustalić /potwierdzić/ skład, numerację

i stopień ukompletowania wojsk nieprzyjaciela w rejonach mobilizacji i koncentracji zwracając szczególną uwagę na rejony ... /itp/;

b/ w czasie trwania operacji zaczepnej:

- ustalić czas i kierunki przegrupowania rakiet oraz ich stanowiska startowe ;
- rozpoznać podejście odwodów nieprzyjaciela z głębi jego ugrupowania i ustalić kierunek/i/ ich przesunięcia, szczególną uwagę zwrócić na kierunek/i/;
- ustalić zmiany w rozmieszczeniu SD i WŁ ;
- rozpoznać rubieże /rejony/ w głębi ugrupowania nieprzyjaciela ich charakter oraz skład pododdziałów organizujących obronę ;
- do ... /godz,data/ rozpoznać charakter przedsięwzięć nieprzyjaciela w rejonie ... zniszczyć pracującą w tym rejonie stację radiolokacyjną /itp./.

3. W tym celu:

- przygotować do działania ... /ilość/ grup specjalnych, każda w składzie ... /ilość/, zwiadowców /lub płetwonurków/ ;
- grupy wyposażyć w ... i przeszkolić w zakresie ... /rodzaj szkolenia/ ;
- gotowość grup do działania ... /godz,data/ ;
- do przerzutu grup specjalnych przydziela się ... /ilość/ samoloty transportowe ... /typ/ i ... /ilość/ śmigłowce transportowe ... /typ/ ;
- rejon załadowania ... /ilość/ grup na samoloty o ... /godz,data/ w ... /rejon/ ;

4. Rejony zastrzeżone:

- nr 1 ... od ... /godz,data/ do ... /godz,data/;
- nr 2 ... od ... /godz,data/ do ... /godz,data/;
- nr 3 ... od ... /godz,data/ do ... /godz,data/;

5. W związku z tym:

- grupę odbiorników radiowych rozmieścić w ... /rejon/ do ... /godz,data/;
- grupę nadajników radiowych rozmieścić w ... /rejon/ do ... /godz,data/;
- pozostałe siły i środki batalionu przegrupować do ... /rejon/ po drodze ... na sygnał ... ;
- batalion zaopatruje się ... /nazwa jednostki/ w ... /rejon/ ... /godz,data/;

- zdobyte dokumenty i sprzęt nieprzyjaciela kierować do ... /miejsce/;
- w odwodzie posiadać ... /ilość GS/;
- plan użycia grup specjalnych przedstawić do zatwierdzenia ... /godz,data/;
- gotowość ... bs do działań osiągnąć do ... godz, ... dnia ;
- meldunki przedstawiać: dobowe o godz ... z godz ... i o ... godz z godz ..., okresowe co ... godz. począwszy od ... /godz,data/ i po wykonaniu ... /rodzaj zadań/, ważne natychmiast.

SZEF ODDZIAŁU ROZPOZNAWCZEGO SZTABU ... ARMII
... /stopień,imię i nazwisko/

SZEF SZTABU ... ARMII
.../stopień,imię i nazwisko/

Wydrukowano w ... egz.
Egz. nr ... - ...
Wykonał ... /stopień,imię i nazwisko/
Druk ... /inicjały maszynistki/ ... /data/
Nr ... /ks. masz./

Zarządzenie bojowe dla ebsr

KLAUZULA TAJNOŚCI
Egz. nr ...

DOWÓDCA ... ebsr

ZARZĄDZENIE BOJOWE ... ARMII nr ... . SD - ... /miejsce/. ... /data, godz./. Mapa ... /skala/, wydanie ... .

1. Nieprzyjaciel prowadzi ... /rodzaj działań/ na rubieży ... siłami ... .
Wykryto środki OPL rozmieszczone w rejonach: ... /współrzędne/.
Najsłabsza OPL jest na kierunkach ... .
Istnieje możliwość wykonania przez nieprzyjaciela ... /rodzaj przedsięwzięcia, działań/.

2. W związku z przejściem armii do operacji zaczepnej dowódca

r o z k a z a ł:

- do ... /godz., data/ osiągnąć gotowość nr 1 ... /ilość/ bsr;
- o ... /godz., data/ wykonać rozpoznanie obiektów ... /nazwa obiektu/ w rejonie ..., potwierdzić obiekty ... /nazwa obiektu/ w rejonie ..., lot po trasie ..., start na sygnał ..., gotowość do startu od ... /godz., data/;
- kolejny rejon SS ... /współrzędne/ osiągnąć do ... /godz., data/, droga marszu ... .

3. W tym celu:
- przydziela się ... /ilość/ startów bsr na pierwszy dzień operacji ... /ilość/ startów bsr na wykonanie zadania bliższego i ... /ilość/ startów bsr na wykonanie zadania dalszego.

4. W związku z tym:
- łączność od ... /godz., data/ utrzymywać na częstotliwości ..., częstotliwość zapasowa ...;
- korytarze powietrzne: nr ... /współrzędne/, nr ... /współrzędne/;
- kolejne rejony SS ... /współrzędne/;
- środki materiałowe uzupełnić w rejonie ...;
- plan użycia ebsr przedstawić do zatwierdzenia na SD w rejonie ..., o ... /godz., data/.

- meldunki przedstawiać: dobowe o godz. ... z godz. ..., okresowe co ... godz. począwszy od ... /godz., data/, z wyników rozpoznania - natychmiast.

SZEF ODDZIAŁU ROZPOZNAWCZEGO SZTABU ... ARMII

... /stopień, imię i nazwisko/

SZEF SZTABU ... ARMII

... /stopień, imię i nazwisko/

Wydrukowano w ... egz.

Egz. nr ... - ...
Wykonał ... /stopień, nazwisko/
Druk. ... /iniojały maszynistki/ ... /data/
Nr ... /ks. masz./

Legenda do planu walki radioelektronicznej w operacji zaczepnej armii

KLAUZULA TAJNOŚCI

Egz. nr ...

L E G E N D A

do planu walki radioelektronicznej w operacji zaczepnej ... A.

I. WNIOSKI Z OCENY SYSTEMÓW DOWODZENIA NIEPRZYJACIELA

1. System dowodzenia ogólnowojskowego.

Nieprzyjaciel w pasie operacji zaczepnej armii do rubieży zadania bjiższego może rozwinąć około ... SD i WŁ, w tym ... KA - ... , dywizji - ... , brygad - ... .

W ogniwach dowodzenia KA, dywizji, brygad i batalionów, nieprzyjaciel może wykorzystywać około ... relacji łączności radiowej KF, ... relacji UKF i ... relacji radioliniowych.

Na kierunku głównego uderzenia armii, nieprzyjaciel może rozwinąć około ... SD i WŁ oraz wykorzystywać około ... relacji radiowych i ... relacji radioliniowych.

2. System dowodzenia artylerii polowej.

Nieprzyjaciel w pasie operacji zaczepnej armii może rozwinąć około ... SD artylerii polowej, a w tym: ... SD artylerii KA i dywizji pierwszego rzutu, ... SD grup i dywizjonów artylerii ; około ... stacji radiolokacyjnych rozpoznania artyleryjskiego.

Na kierunku głównego uderzenia armii, nieprzyjaciel może rozwinąć około ... SD, ... RLS i zorganizować ... relacji radiowych.

3. System dowodzenia lotnictwa taktycznego.

Nieprzyjaciel w pasie operacji zaczepnej armii może rozwinąć około ... obiektów RE dowodzenia lotnictwem / WPD, PDiP, CDLT i RNS " TAKAN "/.

Może wykorzystywać około ... relacji radiowych i radioliniowych.

Na kierunku głównego uderzenia armii, nieprzyjaciel może rozwinąć do ... posterunków dowodzenia i stacji radionawigacji oraz zorganizować ... relacji radiowych i radioliniowych.

II. MOŻLIWOŚCI ODDZIAŁÓW WRE NIEPRZYJACIELA I WOJSK WŁASNYCH

1. Zdezorganizować system kierowania środkami przenoszenia broni jądrowej, dowodzenia wojskami ... KA a następnie ... KA oraz współdziałania wojsk ze wspierającym lotnictwem taktycznym.
2. Osłonić RE SD , ABROT i zgrupowanie uderzeniowe armii w zasadniczych i najważniejszych etapach operacji.
3. Zapewnić ciągłą pracę własnych systemów RE w warunkach przeciwdziałania nieprzyjaciela.

III. MOŻLIWOŚCI ODDZIAŁÓW WRE NIEPRZYJACIELA I WOJSK WŁASNYCH.

1. Możliwości sił i środków WRE nieprzyjaciela :

Nazwa jednostki	Rozpoznanie radiowe KF i UKF /jednocześnie/	Rozpoznanie radiolokacyjne /na godz./	Obezwładnienie radiowe KF i UKF	Obezwładnienie zakłóceniami RLS	Ogniowe rażenie środków RE
1	2	3	4	5	6
... batalion WRE /KA/					
... batalion WRE /KA/					
... batalion /komp/ dywizji					
... batalion /komp/ dywizji					
... pułk WRE LT /naziemny/					
... skrzydło WRE /eskadra LT/					
O G Ó Ł E M					

2. Możliwości sił i środków WRE wojsk armii :

Podział	Obezwładnienie radiowe KF	Obezwładnienie radiowe UKF	Obezwładn. łączności radioliniowej	Obezwładn. systemów radiolokacyjnych	Obezwładnienie systemów radionawigacyjnych
1	2	3	4	5	6
... bzr					
... bzrl					
klucz śmigł. WRE / przydziel./					

IV. REALIZACJA ZADAŃ WRE W OPERACJI

Etapy operacji	Zadania WRE i ich wykonawcy					
	... bzr	... bzrl	Kś WRE	WRiA	Lotnic.	W.Inż
1	2	3	4	5	6	7
I. PRZYGOTOWANIE OPERACJI	... bzr we współdziałaniu z ... brrel od ... /czas/ z rejonu ... prowadzi rozpoznanie w pasie ... Jest w gotowości do obezwładnienia łączności radiowej ... SD batalionu w rejonie ...	... bzrl od ... /czas/ rozwinięty w rejonie ... we współdziałaniu z ... brrt prowadzi rozpoznanie środków RE LT npla i osłania RE główne zgrupowanie wojsk 3A przed uderzeniami z powietrza SD batalionu w rejonie...	W gotowości do wykonania zadań Lądowisko w rejonie ...		Prowadzi rozpoznanie obiektów RE ... KA	Maskują drogi podejścia do rubieży ataku
II. REALIZACJA ZADANIA BLIŻSZEGO 1. Przełamywanie obrony nieprzyjaciela	... bzr obezwładnia łączność radiową KF i UKF ... DZ z brygadami pierwszego rzutu i artylerię oraz ... BZ	... bzrl osłania RE zgrupowanie uderzeniowe /... DZ i ... DZ/ na kierunku głównego uderzenia oraz SD i ABROT.	We współdziałaniu z .../ czas/ ze strefy dyżurowania /rejon/ obezwładnienia Kier. T. rlin ... DZ i jej brygad.	Niszczą SD i WŁ ... DZ, ... BZ, ... B Panc oraz RIS rozpoznania naziemnych celów ruchomych.	Niszczy wykryte obiekty RE ...KA.	Zadanie jak wyżej.
2. Wprowadzenie do bitwy kolejnych ZT i odpieranie przeciwuderzenia	Przy wejściu do bitwy ... DZ od ... /czas/, ... DPanc od ... /czas/, ... DZ od ... /czas/, batalion obezwładnia łączność radiową broniących się oddziałów pierwszego rzutu ... DZ i ... DZ. Przy odpieraniu przeciwuderzenia ... KA, ... bzr obezwładnia łączność radiową ... DPanc z brygadami oraz broniących się oddziałów pierwszego rzutu ... DZ. SD batalionu w rej. ...	1/... bzrl osłania RE ugrupowanie wojsk wchodzących do bitwy ... DZ, ... DPanc,... DZ na rubieży ich rozwijania, wchodzenia do bitwy oraz w czasie forsowania rz. ... ; 2i3/ ... bzrl realizują uprzednio postawione zadania. SD batalionu w rejonie ...	Obezwładnia łączność rlin. SD ... DZ, ... DPanc i ... BZ. Przy odpieraniu przeciwuderzenia obezwładnia łączność zgrupowania uderzeniowego ... KA we współdziałaniu z ... bzr obezwładnia łączność ... DZ z broniącymi się oddz. pierwszego rzutu.	Niszczą wykryte obiekty RE na kierunku ...	Prowadzi rozpoznanie i niszczy obiekty RE w rejonie ...	Maskują drogi zgodnie z planem mask. operac.

1	2	3	4	5	6	7
III. REALIZACJA ZADANIA DALSZEGO ARMII	... bzr obezwładnia łączność radiową ... DZ i ... BZ podczas ich przegrupowania, rozwinięcia i kontrataku lub podczas organizowania obrony w rejonie ... Od ... /czas/ 1 kzr UKF przydziela się ... DZ. SD batalionu w rejonie ...	... bzrl osłania RE przeprawę wojsk przez rzekę ... i rzekę ... oraz rejon stanowisk startowych ... ABROT SD batalionu w rejonie...	Obezwładnia łączność rliniową ... DZ i ... BZ podczas ich rozwijania i kontrataku lub podczas organizowania obrony w rejonie ... Lądowisko w rejonie ...	Niszczą wykryte obiekty RE w rejonie ...	Prowadzi rozpoznanie i niszczy SD i WŁ obwodów PGA/CGA oraz system dowodzenia ... PTSP	Organizuje przeprawy pozorne na rzece ... .
IV. WYKONANIE PIERWSZEGO UDERZENIA JĄDROWEGO	W pierwszej kolejności obezwładnia łączność radiową kierowania oddziałami broni jądrowej nieprzyjaciela.	Osłania RE, SD, ABROT i dywizjony rakiet taktycznych.	Obezwładnia łączność liniową kierowania oddz. broni jądrowej.	Niszczą SD oddz. "L" i artylerii strzelającej amunicją jądrową.	Niszczy wykryte SD i rt i startowe oddziałów broni jądrowej	

V. ORGANIZACJA DOWODZENIA SIŁAMI I ŚRODKAMI WRE ORAZ WSPÓŁDZIAŁANIA Z RODZAJAMI WOJSK I SĄSIADAMI.

1. Dowodzenie ... bzr, ... bzrl i kś WRE realizuje się z PD WRE ... A, z wykorzystaniem łączności radiowej w kierunkach nr ... i sieci radiowej nr ... .

2. Współdziałanie ... bzr z ... brrel zapewnia się przez:

   a/ oddelegowanie oficerów ze środkami łączności na SD batalionów ;

   b/osobiste kontakty dowódców batalionów ;

   c/ przekazywanie danych rozpoznawczych w kierunku radiowym nr ... i sieci radiowej nr ... .

3. Współdziałanie ... bzrl z ... brrt zapewnia się przez wymianę informacji w kierunkach radiowych nr ... .

4. W celu eliminowania zakłóceń wzajemnych własnych środków RE, zabrania się prowadzenia zakłóceń na częstotliwościach określonych w tabeli nr. ... / Załącznik do zarządzenia WRE Sztabu Frontu/.

VI. PRZECIWDZIAŁANIE TECHNICZNYM ŚRODKOM ROZPOZNANIA NIEPRZYJACIELA.

1. Środki rozpoznawcze nieprzyjaciela wykrywa lotnictwo frontowe i armijne w okresie ... w obszarze ... .

   Wykrywanie środków rozpoznania nieprzyjaciela prowadzą również elemety urupowania bojowego i operacyjnego wojsk armii / grupy specjalne, OGM, desanty taktyczne i oddziały wydzielone/ przy okazji wykonywania zadań ogólnowojskowych.

   Oddziały rozpoznania RE ... armii wykrywają i identyfikują środki kierowania rozpoznaniem nieprzyjaciela w okresie trwania całej operacji.

2. Środki rozpoznania nieprzyjaciela są niszczone ogniem natychmiast po ich wykryciu przez WRiA, lotnictwo a także dyspozycyjnymi elementów ugrupowania bojowego i operacyjnego wojsk armii.

3. ... bzr od ... /czas/ obezwładnia zakłóceniami pracę wykrytych środków radiowych systemu kierowania rozpoznaniem nieprzyjaciela.
... bzrl od ... /czas/ obezwładnia zakłóceniami pracę środków działających w systemie rozpoznawczo-uderzeniowych nieprzyjaciela.

4. Wydzielone siły i środki wojsk łączności : ... /nazwa oddziału lub aparatowni/ od ... /czas/ prowadzą kontrolę pracy środków RE wojsk własnych w celu eliminowania cech demaskujących.

5. Wszyscy dysponęci środków RE wojsk ... armii wykonują zadania maskowania wymiany informacji oraz maskowania bezpośredniego rejonów rozwinięcia SD, WŁ i środków RE, zgodnie z zarządzeniem sztabu armii nr ... .

6. Wydzielenie sił i środków do realizacji zadań dezinformacji RE nastąpi po otrzymaniu wyciągu z planu maskowania operacyjnego frontu.

VII. SYGNAŁY DOWODZENIA.

1. Początek zakłócenia - ... /nazwa sygnału/.
2. Koniec zakłócenia - ...
3. Przerwanie zakłóceń - ...
4. Wznowienie zakłóceń - ...
5. ... - ...
6. ... - ... .

SZEF ODDZIAŁU WALKI RADIOELEKTRONICZNEJ SZTABU ... ARMII

... /stopień,imię i nazwisko /

SZEF SZTABU ... ARMII

... / stopień, imię i nazwisko /

Wydrukowano w ... egz.
Egz.nr ... - ...
Wykonał ... /stopień,nazwisko/
Druk. ... /inicjały maszynistki/ ... /data/
Nr ... /ks.masz./

Zarządzenie o walce radioelektronicznej sztabu armii

KLAUZULA TAJNOŚCI
Egz. nr ...

DOWÓDCA ... DZ /DPanc/

ZARZĄDZENIE O WALCE RADIOELEKTRONICZNEJ ... ARMII nr ... . SD - ... /miejsce/. ... /data, godz./. Mapa ... /skala/, wydanie ... .

1. W pasie działania dywizji wykryto:

a/ punkty dowodzenia i ważniejsze obiekty RE kierowania oddziałami broni jądrowej w rejonach: ...;

b/ punkty dowodzenia i ważniejsze obiekty RE kierowania wojskami lądowymi w rejonach: ...;

c/ punkty dowodzenia i posterunki naprowadzenia lotnictwa taktycznego w rejonach: ...;

d/ punkty dowodzenia i ważniejsze obiekty RE OP w rejonach: ...;

e/ posterunki rozpoznania nieprzyjaciela w rejonach: ...;

f/ punkty dowodzenia i środki WRE nieprzyjaciela w rejonach: ...;

g/ inne obiekty RE nieprzyjaciela: ... w rejonach:... .

2. Siłami i środkami armii w pasie działania dywizji będą:

a/ różne obiekty uderzeniami lotnictwa w rejonach: ..., ogniem wojsk rakietowych i artylerii w rejonach: ...;

b/ obezwładnione relacje łączności: ... /nazwy/;

c/ osłaniane RE obiekty wojsk własnych: ... /nazwy/.

3. Główny wysiłek WRE skupić na: ... /czas, kierunek, rejon/.

4. Siłami i środkami dywizji zniszczyć: ... /SD, WŁ, ważniejsze obiekty RE/.

5. Zadania przeciwdziałania technicznym środkom rozpoznania nieprzyjaciela i obrony RE własnego systemu dowodzenia realizować następująco:

a/ prowadzić rozpoznanie środków rozpoznawczych nieprzyjaciela;

b/ niszczyć ogniem artylerii i środków ogniowych elementów ugrupowania bojowego wykryte posterunki rozpoznania nieprzyjaciela;

c/ prowadzić wymianę radiową w ograniczonym czasie, zapewnić maskowanie bezpośrednie środków RE w terenie.

< Dywizji na okres działań bojowych podporządkowuje się następujące pododdziały WRE: ... /nazwy/, które od ... /czas/ należy przyjąć w rejonie: ... /rejon/.
Ponadto dywizji przydziela się: nadajniki zakłócające jednorazowego użytku w ilości ... zgodnie z zapotrzebowaniem składanym do sztabu armii.

7. Współdziałanie pododdziałów WRE z pododdziałami rozpoznania RE realizować w sposób następujący:

a/ zorganizować kierunek łączności radiowej i zapewnić terminową wymianę informacji;

b/ rozmieszczać w bliskim sąsiedztwie elementy ugrupowania bojowego krrel i pododdziału WRE.

8. Sygnały:

a/ początek zakłócania - ... /nazwa/;
b/ koniec zakłócania - ...;
c/ przerwanie zakłóceń - ...;
d/ wznowienie zakłóceń - ...;
e/ ... - ... .

9. Meldunki z realizacji zadań i o sytuacji RE składać dwa razy na dobę o godz.: ... .

SZEF ODDZIAŁU WRE SZTABU ... ARMII
... /stopień, imię i nazwisko/

SZEF SZTABU ... ARMII
... /stopień, imię i nazwisko/

Wydrukowano w ... egz.
Egz. nr ... - ...
Wykonał ... /stopień, nazwisko/
Druk. ... /inicjały maszynistki/ ... /data/
Nr ... /ks. masz./

Zarządzenie bojowe
dla batalionu zakłóceń radiowych

KLAUZULA TAJNOŚCI
Egz. nr ...

DOWÓDCA ... bzr

ZARZĄDZENIE BOJOWE ... ARMII nr ... . SD - ... /miejsce/. ... /data, godz./. Mapa ... /skala/, wydanie ... .

1. Linia styczności wojsk armii: ... /miejscowości/, oraz charakter działań ogólnowojskowych wojsk własnych ... . W pasie działania armii wykryto obiekty RE nieprzyjaciela ... /nazwy, przynależności, typy środków RE/ w rejonach ... /miejscowości/.

2. Od ... /czas/ prowadzić identyfikację relacji radiowej nieprzyjaciela w zakresie ... /wykaz częstotliwości/ we współdziałaniu z ... brrel.
Być w gotowości do obezwładnienia systemu łączności nieprzyjaciela w relacjach: ... /nazwy/.

3. Przesunąć batalion po trasie marszu ... /miejscowości/ i osiągnąć gotowość bojową w rejonie ... /czas, miejscowości/.
W toku operacji przegrupować batalion w kierunku ... /miejscowości/.

4. Wykaz częstotliwości zastrzeżonych do zakłóceń ... .

5. Dowodzenie batalionu realizować z SD, które zorganizować w rejonie ... . Utrzymać łączność z SD armii przez ... /nr i rodzaj łączności/. Zorganizować współdziałanie z ... /nazwa jednostki, miejsce, SD/.

6. Sygnały:

a/ początek zakłócania - ... /nazwa/;
b/ koniec zakłócania - ...;
c/ przerwanie zakłóceń - ...;
d/ wznowienie zakłóceń - ...;
e/ ... - ... .

7. Meldunki z realizacji zadań i o sytuacji RE składać dwa razy na dobę o godz. ... .

SZEF ODDZIAŁU WRE
SZTABU ... ARMII

... /stopień, imię i nazwisko/

Wydrukowano w .... egz.

Egz. nr ... - ...
Wykonał ... /stopień, nazwisko/
Druk. ... /inicjały maszynistki/ ... /data/
Nr ... /ks. masz./

Zarządzenie bojowe
dla batalionu zakłóceń
radiolokacyjnych

KLAUZULA TAJNOŚCI
Egz. nr ...

DOWÓDCA ... bzrl

ZARZĄDZENIE BOJOWE ... ARMII nr ... . SD - ... /miejsce/. ... /data, godz./. Mapa ... /skala/, wydanie ... .

1. Linia styczności wojsk armii: ... /miejscowości/ oraz charakter działań ogólnowojskowych wojsk własnych: ... .
W pasie działania armii przewiduje się prawdopodobne kierunki działań lotnictwa nieprzyjaciela: ... /miejscowości/.
Nieprzyjaciel wykorzystuje następujące pokładowe środki RE: ... /typy, charakterystyki, przynależności/.

2. Od ... /czas/ prowadzić rozpoznanie RE celów powietrznych i być w gotowości do ich obezwładnienia w sektorze ... .
Osłonić RE ... /nazwy obiektów/ w rejonach: ... /miejscowości/.

3. Przesunąć batalion po trasie marszu ... /miejscowości/ i osiągnąć gotowość bojową w rejonach: ... /czas, miejscowości/.
W toku operacji przegrupować batalion w kierunku ... /miejscowości/.

4. Nie zakłócać na częstotliwościach i w sektorach ... /wykaz częstotliwości i sektorów/.
Nie rozmieszczać środków RE w rejonach: ... /miejscowości/.

5. Dowodzenie batalionem realizować z SD, które zorganizować w rejonie ... . Utrzymać łączność z SD armii przez ... /nr i rodzaj relacji łączności/. Powiadomienie o sytuacji powietrznej uzyskiwać z ... /nazwa sieci radiowej, częstotliwość/.
Zorganizować współdziałanie z ... /nazwa jednostki, miejsce, SD/.

6. Sygnały:
a/ początek zakłócania - ... /nazwa/;
b/ koniec zakłócania - ...;
c/ przerwanie zakłóceń - ...;
d/ wznowienie zakłóceń - ...;
e/ ... - ... .

7. Meldunki z realizacji zadań i o sytuacji RE składać dwa razy na dobę o godz. ... .

SZEF ODDZIAŁU SZTABU ... ARMII

... /stopień, imię i nazwisko/

Wydrukowano w ... egz.

Egz. nr ... - ...
Wykonał ... /stopień, nazwisko/
Druk. ... /inicjały maszynistki/ ... /data/
Nr ... /ks. masz./

Legenda do planu
łączności armii w
operacji zaczepnej

KLAUZULA TAJNOŚCI
Egz.nr ...

LEGENDA DO PLANU ŁĄCZNOŚCI 3 ARMII W OPERACJI ZACZEPNEJ

1. Głównymi zadaniami wojsk łączności 3A w planowanej operacji zaczepnej jest:

- zapewnienie łączności dowodzenia wojskami 3A w rejonie wyjściowym i w czasie podejścia do rubieży wejścia do bitwy;
- zapewnienie łączności dowodzenia wojskami OPL i lotnictwem podczas odpierania ataków środków napadu powietrznego nieprzyjaciela;
- zapewnienie łączności dowodzenia wojskami rakietowymi podczas uderzeń jądrowych na wojska i obiekty nieprzyjaciela;
- zapewnienie łączności dowodzenia związkami taktycznymi podczas wprowadzenia armii do bitwy i w toku prowadzonej operacji;
- zapewnienie łączności dowodzenia 5DPanc, działającej jako OGM - 3A;
- zapewnienie łączności współdziałania z: 4, 6 i 7A oraz OGM frontu.

2. Do organizacji i eksploatacji polowego systemu łączności armia posiada w swoim składzie:

- 3 pułk łączności;
- 3 pułk radioliniowo-kablowy;
- 3 batalion łączności TSD;
- 3 kompanię radioliniowo-kablową;
- 303 wojskowy węzeł pocztowy.

Ukompletowanie armijnych jednostek łączności:

- stan osobowy - ... %;
- sprzęt - ... %.

Rozwijanie i eksploatację węzłów łączności SD i ZSD armii zapewnia 3pł, a węzła łączności TSD armii - 3bł TSD.

Rozwijanie i eksploatację dalekosiężnych linii łączności radioliniowych i przewodowych do podległych ZT i oddziałów oraz pomiędzy stanowiskami dowodzenia armii zapewnia 3prlk, a do 3ABROT - 3krlk.

Wyposażenie 3prlk i 3krlk pozwala na rozbudowę dalekosiężnych linii łączności radioliniowej i przewodowej do rubieży zadania bliższego armii bez dokonania manewru siłami i środkami łączności.

Sieci i kierunki radiowe organizowane są siłami i środkami 3pł, bł TSD oraz pododdziałów łączności podległych dowódcom i szefom rodzajów wojsk.

Kierunki łączności troposferycznej do ZT głównego zgrupowania uderzeniowego i OGM armii rozwijane są siłami i środkami przydzielonymi z Frontu Północnego.

Środki łączności WPD i PPD planuje się wykorzystać podczas:

- wprowadzenia do bitwy głównego zgrupowania uderzeniowego armii;
- wprowadzenia do działań 5DPanc, działającej jako OGM armii;
- wprowadzenia do bitwy ZT drugiego zrutu operacyjnego armii;
- forsowania rzeki ... ;
- odpierania przeciwuderzenia ... KA nieprzyjaciela.

Wymiana poczty polowej będzie realizowana za pośrednictwem 303 WWP, a w szczególnych przypadkach bezpośrednio pomiędzy WSP zainteresowanych stanowisk dowodzenia.

3. Podstawę systemu łączności armii w rejonie wyjściowym do operacji zaczepnej stanowi stacjonarna sieć łączności, wzmocniona polowymi liniami łączności przewodowej i WPP.

Na rubieży wejścia armii do bitwy i w toku operacji zaczepnej planuje się rozwinięcie polowego systemu łączności, którego podstawą będą węzły łączności stanowisk /punktów/ dowodzenia oraz dwa niezależne, wzajemnie sprzężone układy gwiaździste dalekosiężnych linii łączności rozwijanych za pomocą środków radiolinio-wych, radiowych, troposferycznych i przewodowych od SD i ZSD armii do podległych i współdziałających ZT i oddziałów. Utworzony system łączności, obejmujący węzły i bezpośrednie kierunki łączności będzie uzupełniony osią radioliniowo-przewodową rozwijaną na kierunku głównego uderzenia armii.

Dodatkowo system łączności armii będzie wzmocniony podsystemem łączności rozwijanym z TSD i doraźnie z WPD armii.

Tak zbudowany system łączności pozwala na zapewnienie łączności dowodzenia głównym zgrupowaniem uderzeniowym armii w trzech niezależnych kierunkach, przestrzennie oddalonych.

4. W celu zapewnienia dowodzenia ZT i oddziałami, w systemie łączności będzie rozwinięte:

a/ do rubieży wejścia armii do bitwy:

- ... węzłów łączności stanowisk dowodzenia;
- ... km linii radiowych;
- ... km linii przewodowych;
- ... sieci i kierunków radiowych.

b/ do rubieży zadania bliższego:

- ... węzłów łączności stanowisk dowodzenia;
- ... km linii radiowych;
- ... km linii troposferycznych;

- ... km linii przewodowych;
- ... sieci i kierunków radiowych.

c/ do rubieży zadania dalszego:

- ... węzłów łączności stanowisk dowodzenia;
- ... km linii radiowych;
- ... km linii troposferycznych;
- ... km linii przewodowych;
- ... sieci i kierunków radiowych.

5. W celu zwiększenia żywotności systemu łączności przewiduje się:

- przygotowanie na węzłach łączności stanowisk dowodzenia ukryć dla ludzi i sprzętu;
- organizację na elementach systemu łączności ciągłego rozpoznania skażeń promieniotwórczych i chemicznych;
- organizację maskowania węzłów i linii łączności oraz ich ochronę i obronę;
- organizację ochrony przeciwpożarowej w rejonach rozmieszczenia węzłów łączności;
- utrzymywanie w ciągłej gotowości do użycia odwodu sił i środków łączności oraz drużyn awaryjnych.

6. Podczas przemieszczania stanowisk dowodzenia armii, wymagana ciągłość łączności będzie zapewniona poprzez:

- rozwijanie zawczasu węzłów i linii łączności /głównie troposferycznych/ w nowych rejonach;
- zaplanowanie sprawnego przekazywania łączności na węzeł łączności ZSD;
- pracę środków łączności w ruchu i z krótkich postojów;
- wykorzystanie środków łączności PPD.

7. W celu rozpoznania i obezwładniania systemu łączności w pasie działania armii nieprzyjaciel może rozwinąć:

- ok. ... posterunków rozpoznania /przechwytu/ KF;
- ok. ... posterunków rozpoznania /przechwytu/ UKF;
- ok. ... posterunków rozpoznania stacji radioliniowych i troposferycznych;
- ... stacji zakłóceń radiowych KF;
- ... stacji zakłóceń radiowych UKF;
- ... stacji zakłóceń łączności radioliniowej i troposferycznej.

Tymi siłami i środkami nieprzyjaciel może:

a/ rozpoznać system łączności armii w czasie ...

b/ obezwładnić zakłóceniami do ... % radiowych i ... % radioliniowych i troposferycznych relacji łączności na głębokość:

- relacje UKF i KF pracujące na fali przyziemnej - ... ;
- relacje KF pracujące na fali jonosferycznej - ... ;
- relacje radioliniowe i troposferyczne /przy zastosowaniu stacji na samolotach i śmigłowcach/ - do ... .

8. W celu zwiększenia bezpieczeństwa łączności, dowodzenie wojskami armii, do czasu wejścia do bitwy będzie zapewnione za pomocą .... Praca na nadawanie środków emitujących energię elektromagnetyczną będzie dozwolona tylko w następujących przypadkach ... .

Do wykonania przedsięwzięć maskowania operacyjnego, ze składu ... wydziela się ... .

9. Odwód sił i środków łączności armii ... .

SZEF WOJSK ŁĄCZNOŚCI 3 ARMII
.../stopień,imię i nazwisko/

Wydrukowano w ... egz.
Egz.nr ... - ...
Wykonał ... /stopień,nazwisko/
Druk. ... /inicjały maszynistki/ ... /data/
Nr ... /ks.masz./

Zarządzenie łączności
sztabu armii

KLAUZULA TAJNOŚCI
Egz. nr ...

ZARZĄDZENIE ŁĄCZNOŚCI SZTABU ... ARMII nr ... . SD - ... /miejsce/. ... /data, godz./. Mapa ... /skala/, wydanie ... .

Dla dowodzenia wojskami w operacji zaczepnej armii obowiązuje następująca organizacja łączności:

I. WĘZŁY ŁĄCZNOŚCI STANOWISK DOWODZENIA ARMII:

- SD - ... /.../ - czynny od ...;
- ZSD - .../.../ - czynny od ...;
- TSD - ... /.../ - czynny od ... .

W toku operacji zaczepnej węzły łączności stanowisk dowodzenia armii przemieszcza się po osi:

- SD - ... /.../;
- ZSD - ... /.../;
- TSD - ... /.../.

II. ŁĄCZNOŚĆ RADIOWA:

Łączność radiowa i radiotelefoniczna zgodnie z tabelą danych radiowych i radiotelefonicznych 3 A /zał. nr .../.

Przydział danych radiowych i radiotelefonicznych do organizacji łączności dla związków taktycznych i oddziałów, zgodnie z tabelą /zał. nr .../.

W celu zwiększenia niezawodności łączności armii ze związkami taktycznymi armii sojuszniczych przewidzieć wymianę grup operacyjnych wraz ze środkami łączności zgodnie z obowiązującymi ustaleniami.

III. ŁĄCZNOŚĆ RADIOLINIOWA, TROPOSFERYCZNA I PRZEWODOWA:

Łączność radioliniowa, troposferyczna i przewodowa zgodnie z tabelą danych radioliniowych, troposferycznych i przewodowych 3 A /zał. nr .../, wykazem kanałów łączności wydzielonych w systemie łączności 3 A /zał. nr .../ oraz wykazem łączy wydzielanych z sieci telekomunikacyjnej resortu łączności dla 3 A /zał. nr .../.

Przydział danych radioliniowych i przewodowych do organizacji łączności dla ZT i oddziałów 3 A zgodnie z tabelą /zał. nr .../.

IV. ŁĄCZNOŚĆ SPECJALNA I BEZPIECZEŃSTWO ŁĄCZNOŚCI:

Łączność specjalna zgodnie z wytycznymi do organizacji łączności specjalnej /zał. nr .../.

Bezpieczeństwo łączności i obronę systemu łączności organizować zgodnie z instrukcją sztabu frontu nr ... i wytycznymi /zał. nr .../.

V. ŁĄCZNOŚĆ UTAJNIONA:

1. Łączność utajniona zgodnie z tabelą danych radiowych i radiotelefonicznych 3 A /zał. nr .../, tabelą danych radioliniowych, troposferycznych i przewodowych 3 A /zał. nr .../, wykazem kanałów łączności wydzielanych w radioliniowym i przewodowym systemie łączności /zał. nr .../ oraz dokumentami kluczowymi przesłanymi za pismem nr ... .

2. Dokumenty kluczowe telefonicznej sieci utajnionej wykorzystywać od dnia ... godz. ... . W tym dniu wykorzystywać pierwsze blankiety odpowiednich serii dokumentów.
Zmiany telefonicznych dokumentów kluczowych dokonać codziennie w godz. od ... do ... .

VI. WOJSKOWA POCZTA POLOWA:

1. ... Wojskowy węzeł pocztowy - w ... /.../ - czynny od ... .
W toku operacji zaczepnej przemieszcza się po osi ... /.../.

2. Punkty wymiany poczty 303 WWP:
nr 1 dla ... w ... /.../;
nr 2 dla ... w ... /.../.

3. Lądowiska dla śmigłowców łącznikowych na rubieży wejścia armii do bitwy:
- przy SD armii - ... /.../;
- przy ZSD armii- ... /.../;
- przy TSD armii- ... /.../.
Rozmieszczenie lądowisk w toku operacji zaczepnej będzie podawane każdorazowo przed ich zmianą.

4. Wymiana korespondencji pocztowej zgodnie z planem wymiany wojskowej poczty polowej 3 A /zał. nr .../.

5. Pilną korespondencję pocztową przesyłać natychmiast.

VII. ZABEZPIECZENIE TECHNICZNE:

1. Organizacja zaopatrywania

ZT i oddziały 3 A ... PSSŁ występujący w składzie 3 ABMZ, rozmieszczony w ... /.../.
Terminy i rejony rozmieszczenia PSSŁ w toku operacji zaczepnej będą podane dodatkowo.

Przydziały środków materiałowych łączności będą realizowane bieżąco na podstawie zapotrzebowań zawartych w dobowych meldunkach lub składanych oddzielnie.
Dowóz środków materiałowych do ZT pierwszego rzutu ABROT i AGA odbywać się będzie transportem armii. ZT drugorzutowe i inne oddziały pobierają środki materiałowe własnym transportem.

2. Organizacja remontu

Remonty sprzętu łączności wykonuje ... krsł występująca w składzie 3 ABR, rozmieszczona w ... /.../.
Terminy i rejony rozmieszczenia w toku operacji zaczepnej będą podane dodatkowo.

Jednostki wojskowe użytkujące sprzęt łączności i plrsł batalionów remontowych DZ /DPanc/ wykonują RB.
Krsł ABR wykonują RB i RŚ. Sprzęt łączności zakwalifikowany do RG będzie ewakuowany na zaplecze.

3. Organizacja ewakuacji

Uszkodzony przenośny sprzęt łączności należy zbierać i gromadzić w PZUS oddziałów.
Uszkodzony sprzęt łączności zamontowany na pojazdach mechanicznych będzie ewakuowany na zasadach ustalonych przez szefa służby czołgowo-samochodowej.

Powyższe zasady obowiązują również w odniesieniu do zdobycznego sprzętu łączności.

4. Organizacja obsługiwań technicznych

W rejonie wyjściowym całość sprzętu łączności należy poddać wszystkim czynnościom obsługowym, przewidzianym dla miesięcznej obsługi technicznej.
W toku operacji należy prowadzić codzienną obsługę techniczną.

Po zakończeniu operacji zaczepnej przeprowadzić obsługę techniczną, jak w rejonie wyjściowym.

VIII. WYTYCZNE ORGANIZACYJNE:

1. Do czasu rozpoczęcia operacji zaczepnej obowiązuje zakaz pracy na nadawanie środków promieniujących energię elektromagnetyczną. Na nadawanie zezwala się pracować tylko w ... .

2. Szef łączności ... DZ w porozumieniu z szefem łączności ... DZ 3 A zorganizuje łączność współdziałania pomiędzy skrzydłowymi oddziałami tych ZT.

3. W wypadku dekonspiracji dokumentów tajnego dowodzenia lub urządzeń specjalnych i utajniających meldować szefowi wojsk łączności 3 A.

4. Drugi rzut sił i środków łączności armii rozmieszczony w ... /.../.

5. Plany łączności opracowane przez sztaby poszczególnych ZT przesłać do sztabu armii w terminie do ... .

6. Dowodzenie wojskami i kierowanie systemem łączności będzie realizowane z PKŁ rozmieszczonych przy SD, ZSD i TSD armii oraz SD prlk.

7. Gotowość systemu łączności ... .

8. Dobowe meldunki o stanie łączności i zabezpieczeniu technicznym łączności przedstawiać szefowi wojsk łączności 3 A codziennie do godz. ... z godz. ... . W wypadku zaistnienia poważnych awarii lub strat, meldować natychmiast.

9. Kontrola czasu codziennie o godz. ... i ... w sieci radiowej nr ... sztabu 3 A.

ZAŁĄCZNIKI:

1. Tabela danych radiowych i radiotelefonicznych 3 A.
2. Tabela przydziału danych radiowych i radiotelefonicznych do organizacji łączności dla ZT i oddziałów 3 A.
3. Tabela danych radioliniowych, troposferycznych i przewodowych 3 A.
4. Tabela przydziału danych radioliniowych i przewodowych do organizacji łączności dla ZT i oddziałów 3 A.
5. Wykaz kanałów łączności wydzielanych w radioliniowym i przewodowym systemie łączności 3 A.
6. Wykaz łączy wydzielanych z sieci telekomunikacyjnej resortu łączności dla 3 A.

7. Wytyczne do organizacji łączności specjalnej i bezpieczeństwa łączności 3 A.
8. Schemat wykorzystania kanałów radioliniowych, troposferycznych i przewodowych.
9. Plan wymiany przesyłek pocztowych 3 A.
10. Tabela kryptonimów i adresów radiowych węzłów łączności oraz sygnałów rozpoznawczych osób funkcyjnych 3 A.

SZEF WOJSK ŁĄCZNOŚCI 3 ARMII
... /stopień, imię i nazwisko/

SZEF SZTABU 3 ARMII
... /stopień, imię i nazwisko/

Wydrukowano w ... egz.
Egz. nr ... - ...
Wykonał ... /stopień, nazwisko/
Druk. ... /inicjały maszynistki/ ... /data/
Nr ... /ks. masz./

Zarządzenie bojowe armii dla pł

KLAUZULA TAJNOŚCI
Egz. nr ...

DOWÓDCA 3 pł

ZARZĄDZENIE BOJOWE 3 ARMII nr.../łączn./. SD - ... /miejsce/. ... /data, godz./. Mapa ... /skala/, wydanie ... .

1. Nieprzyjaciel od ... prowadzi działania zaczepne szeroko stosując środki WRE.
W pasie działania 3 A nieprzyjaciel może użyć do ... batalionów WRE, które umożliwiają zakłócanie ok. ... % kierunków radioliniowych i troposferycznych oraz ok. ... % sieci i kierunków radiowych.

2. 3 A przygotowuje się do operacji zaczepnej, której celem jest rozbicie wojsk ... KA i opanowanie rubieży ... .

3. Węzły łączności stanowisk dowodzenia armii na rubieży wejścia do bitwy planuje się rozmieścić w:
- SD - ... /.../;
- ZSD - ... /.../;
- TSD - ... /.../.

Kierunek przemieszczenia węzła łączności SD /ZSD/ w toku operacji ... /.../.

W toku prowadzonej operacji zaczepnej na całą jej głębokość będzie rozwijany system łączności armii obejmujący:
- węzły łączności stanowisk /punktów/ dowodzenia;
- oś łączności /radioliniową i przewodową/ armii;
- bezpośrednie kierunki łączności radioliniowej, troposferycznej i przewodowej;
- linie dowiązania do PWŁ frontu i SW;
- sieci i kierunki radiowe;
- kierunki i drogi okrężne WPP.

Dalekosiężne linie łączności radioliniowej, troposferycznej i przewodowej będą rozwijane siłami i środkami 11 BRŁK, 3 prłk i 3 krłk.

4. 3 pułk łączności

a/ Na rubieży wejścia do bitwy rozwinąć węzeł łączności ZSD armii w ... /.../.

Droga marszu do wyznaczonego rejonu ... .
Grupy radiowych środków nadawczych rozmieścić w:
- nr 1 - ... /.../;
- nr 2 - ... /.../;
- nr 3 - ... /.../.

Gotowość węzła łączności ZSD do pracy .. .
Drugi rzut /... bdow/ ześrodkować w ... /.../ i utrzymywać w gotowości do rozwinięcia węzła łączności ZSD armii w nowym rejonie.
Kompanię łączności WPD ześrodkować w ... /.../ i utrzymywać w gotowości do zapewnienia łączności w przypadku wyjazdu dowódcy armii. Radiostacje kł WPD wyznaczone do pracy w zaplanowanych sieciach i kierunkach radiowych włączyć do pracy na odbiór.
Do mojego odwodu wydzielić ... i ześrodkować w ... /.../.

b/ W toku operacji zaczepnej węzły łączności SD /ZSD/ armii rozwijać:
- w D2 - ... /.../;
- w D3 - ... /.../;
- w D4 - ... /.../.

Rejony rozmieszczenia GSN będą podane dodatkowo.

c/ Na węzeł łączności SD /ZSD/ armii przyjąć kanały z osi i kierunków radioliniowych, troposferycznych i przewodowych, zgodnie ze schematem wykorzystania kanałów /zał. nr .../.

d/ Wymianę poczty prowadzić zgodnie z planem wymiany przesyłek pocztowych WSP /zał. nr .../.
303 WWP rozmieszczony w ... /.../.

e/ Na węzłach łączności SD i ZSD zapewnić rozmieszczenie stacji radioliniowych i AŁD z 11 BRLK, 3 prlk i krlk oraz środki łączności z brt, brrel, bs, kł SOAS i kł DWL armii.

5. Dane radiowe, radiotelefoniczne i radioliniowe oraz kryptonimy WŁ zgodnie z tabelami /zał. nr .../.

6. Bezpieczeństwo łączności zapewnić zgodnie z wytycznymi /zał. nr .../.

7. Na SD pułku utrzymać grupę likwidacji skutków użycia BMR nieprzyjaciela, a na węzłach łączności SD i ZSD oraz w GSN wydzielić drużyny do niszczenia nadajników zakłócających jednorazowego użytku.

8. Ochronę i obronę węzłów łączności zorganizować zgodnie z planem ochrony i obrony SD /ZSD/ armii. Grupy środków nadawczych ochraniać własnymi siłami.

9. W ramach zabezpieczenia inżynieryjnego wykonać:
- przykryte okopy dla ludzi;
- transzeje dla obrony WŁ i GSN;
- okopy na sprzęt łączności.

10. W tyłach pułku utrzymać zestawy remontowe i materiały eksploatacyjne - na ... doby.
Uzupełnienie środków materiałowych realizować w ... PSSŁ 3 ABMZ, rozmieszczonym w rejonie ... /.../.
Remont bieżący sprzętu wykonywać we własnym zakresie, a średni w krsł 3 ABR, rozmieszczonej w ... /.../.

11. Kierowanie eksploatacją węzłów łączności realizować z PKŁ na SD i ZSD armii w wydzielonych kanałach osi łączności oraz w sieci radiowej nr ... .
Sygnały dowodzenia - według tabeli /zał. nr .../.
W wypadku zniszczenia SD armii dowodzenie wojskami łączności przejmie szef łączności ... DZ.

12. Plan użycia pułku w operacji zaczepnej przedstawić do zatwierdzenia o godz. ... .

13. Meldunki przedstawiać codziennie do godz. ... z sytuacji o godz. ...

ZAŁĄCZNIKI:

1. Schemat łączności służbowej i kierowania łącznością.
2. Tabela danych radiowych i radiotelefonicznych.
3. Tabela danych radioliniowych i przewodowych.
4. Wykaz kanałów łączności wydzielanych w radioliniowym i przewodowym systemie łączności.
5. Wykaz łączy wydzielanych z sieci telekomunikacyjnej resortu łączności.
6. Schemat wykorzystania kanałów radioliniowych, troposferycznych i przewodowych.
7. Tabela kryptonimów i adresów radiowych węzłów łączności oraz sygnałów rozpoznawczych osób funkcyjnych.
8. Wykaz końcowych urządzeń łączności na WŁ oraz kolejność ich rozwijania.

9. Schemat łączności specjalnej.

10. Wytyczne do organizacji i kontroli bezpieczeństwa łączności.

11. Plan wymiany przesyłek pocztowych WSP.

12. Pocztowa tablica dyslokacyjna.

13. Tabela sygnałów dowodzenia.

SZEF WOJSK ŁĄCZNOŚCI 3 ARMII

... /stopień, imię i nazwisko/

Wydrukowano w ... egz.
Egz. nr ... - ...
Wykonał ... /stopień, nazwisko/
Druk. ... /inicjały maszynistki/ ... /data/
Nr ... /ks. masz./

Zarządzenie bojowe
armii dla prlk

KLAUZULA TAJNOŚCI
Egz. nr ...

DOWÓDCA 3 prlk

ZARZĄDZENIE BOJOWE 3 ARMII nr .../Łączn./. SD - ... /miejsce/.
... /data, godz./. Mapa ... /skala/, wydanie ... .

1. Nieprzyjaciel od ... prowadzi działanie zaczepne szeroko stosując środki WRE.

W pasie działania 3 A nieprzyjaciel może użyć do ... batalionów WRE, które umożliwiają zakłócanie ok. ...% kierunków radioliniowych i troposferycznych oraz ok. ...% sieci i kierunków radiowych.

2. 3 A przygotowuje się do operacji zaczepnej w rejonie wyjściowym. Celem operacji jest rozbicie wojsk ... KA i części sił ... KA.

Węzły łączności stanowisk dowodzenia 3 A w rejonie wyjściowym do operacji zaczepnej rozmieszczone są:

- SD - ... /.../;
- ZSD - ... /.../;
- TSD - ... /.../.

Kierunek przemieszczenia węzłów łączności SD /ZSD/ w toku operacji ... /.../.

Rozmieszczenie i kierunek przemieszczenia SD podległych ZT w toku operacji będzie podany dodatkowo.

3. W toku prowadzonej operacji zaczepnej na całą głębokość rozwijany będzie system łączności obejmujący:

- węzły łączności stanowisk /punktów/ dowodzenia;
- oś łączności /radioliniową i przewodową/ armii;
- bezpośrednie kierunki łączności radioliniowej, troposferycznej i przewodowej;
- linie dowiązania do PWŁ frontu i SW;
- sieci i kierunki radiowe;
- kierunki i drogi okrężne WPP.

4. 3 pułk radioliniowo-kablowy:

- wydłużyć oś radioliniową i przewodową do PWŁ rozmieszczonego w ... /.../ przez SD w ... /.../ i ZSD w ... /.../ za pomocą stacji R-4040 oraz PKD 2x2 i AŁD-1;

- rozwinąć kierunki radioliniowe za pomocą stacji R-409 od SD i ZSD armii na rubieży wejścia do bitwy do SD i WSD ... DZ /DPanc/;
- rozwinąć kierunki troposferyczne od SD armii do SD ... i ... DZ;
- rozwinąć kierunki przewodowe za pomocą PKD 2x2 i AŁD-3 od SD i ZSD armii do SD ..., ... i ... DZ /DPanc/.

Kanały łączności z osi i kierunków przekazać zgodnie z planem wykorzystania kanałów radioliniowych, troposferycznych i przewodowych /zał. nr .../.

Wydzielić do odwodu szefa wojsk łączności 3 A ... i ześrodkować je w ... /.../.

5. Dane radioliniowe, troposferyczne i przewodowe oraz kryptonimy WŁ - zgodnie z tabelami /zał. nr .../.

6. Bezpieczeństwo łączności zapewnić zgodnie z wytycznymi /zał. nr .../.

7. Utworzyć w pułku grupę likwidacji skutków użycia BMR nieprzyjaciela. Na PWŁ wydzielić drużyny do niszczenia nadajników zakłócających jednorazowego użytku.

Rozpoznanie skażeń promieniotwórczych i chemicznych prowadzić w rejonach rozmieszczeń PWŁ, stacji retransmisyjnych i na trasach rozwijania dalekosiężnych linii przewodowych.

8. Ochronę i obronę PWŁ, stacji radioliniowych i linii przewodowych zapewnić własnymi siłami.

9. W ramach zabezpieczenia inżynieryjnego wykonać:
- przykryte okopy dla ludzi;
- transzeje dla obrony PWŁ i stacji radioliniowych;
- okopy na sprzęt łączności.

10. W tyłach pułku utrzymać zestawy remontowe i materiały eksploatacyjne - na ... doby.

Uzupełnienie środków materiałowych realizować w PSSŁ 3 ABMZ rozmieszczonym w ... /.../.

Remonty bieżące sprzętu prowadzić we własnym zakresie, a średni siłami krsł z 3 ABR rozmieszczonej w ... /.../.

11. Kierowanie eksploatacją dalekosiężnych linii łączności i dowodzenie pododdziałami pułku realizować z PKŁ w wydzielonych kanałach osi i kierunków oraz w sieci radiowej nr ... .

Sygnały dowodzenia - według tabeli /zał. nr .../.

W wypadku zniszczenia SD armii dowodzenie wojskami łączności przejmie szef łączności ... DZ.

12. Plan użycia pułku w operacji zaczepnej armii przedstawić do zatwierdzenia o godz. ... .

13. Meldunki przedstawiać codziennie do godz. ... z sytuacji o godz. ... .

ZAŁĄCZNIKI:

1. Tabela danych radioliniowych, troposferycznych i przewodowych 3 Armii.
2. Schemat wykorzystania kanałów radioliniowych, troposferycznych i przewodowych 3 Armii.
3. Wykaz łączy wydzielanych z sieci telekomunikacyjnej resortu łączności dla 3 Armii.
4. Wytyczne do organizacji i kontroli bezpieczeństwa łączności.
5. Tabela kryptonimów i adresów radiowych węzłów łączności oraz sygnałów rozpoznawczych osób funkcyjnych.
6. Schemat łączności służbowej i kierowania łącznością.
7. Tabela sygnałów dowodzenia.

SZEF WOJSK ŁĄCZNOŚCI 3 ARMII

... /stopień, imię i nazwisko/

Wydrukowano w ... egz.

Egz. nr ... - ...
Wykonał ... /stopień, nazwisko/
Druk. ... /inicjały maszynistki/ ... /data/
Nr ... /ks. masz./

Legenda do planu użycia
WRiA w operacji zaczepnej

KLAUZULA TAJNOŚCI
Egz. nr ...

L E G E N D A
do planu użycia wojsk rakietowych i artylerii ... armii
w operacji zaczepnej

1. Oczekiwana liczba obiektów /celów/ rażenia bronią jądrową
2. Skład bojowy wojsk rakietowych i artylerii wielkiej mocy dla realizacji jądrowego porażenia
3. Przydział rakietowych i artyleryjskich ładunków jądrowych na operację oraz ich podział na zadania i związki taktyczne
4. Schemat udziału wojsk rakietowych i artylerii w pierwszym uderzeniu jądrowym frontu
5. Skład bojowy wojsk rakietowych i artylerii dla realizacji ogniowego porażenia
6. Podział artylerii armii i wzmocnienia
7. Użycie wojsk rakietowych i artylerii podczas przełamania obrony nieprzyjaciela
8. Grafik udziału wojsk rakietowych i artylerii w ogniowym porażeniu podczas przełamywania obrony nieprzyjaciela
9. Kalkulacje wprowadzenia drt i artylerii w rejony SO /SS/ oraz terminy dowozu amunicji
10. Użycie wojsk rakietowych i artylerii podczas ...
11. Plan jądrowo-technicznego i rakietowo-technicznego zabezpieczenia
12. Przydział i podział amunicji artyleryjskiej i rakiet zwykłych
13. Organizacja dowodzenia wojskami rakietowymi i artylerią
14. Organizacja dyżurów bojowych
15. Zabezpieczenie w głowice i rakiety oraz artyleryjskie pociski jądrowe
16. Organizacja współdziałania wojsk rakietowych i artylerii z wojskami zmechanizowanymi i pancernymi oraz lotnictwem

...OCZEKIWANA LICZBA OBIEKTÓW /CELÓW/ RAŻENIA BRONIĄ JĄDROWĄ

Rodzaj obiektów /celów/		W pasie armii				Z tego na kierunku:			
		Możliwa ilość:		Wykryto	% wykrycia	głównym		drugim	
		Liczba	Razem			Liczba	Razem	Liczba	Razem
Środki napadu jądrowego									
Elementy systemu rozpoznania, dowodzenia i WRE									
System OPL									
Wojska									
Inne									
OGÓŁEM									

WNIOSKI:

W pasie działania armii może być do [ ] obiektów /celów/ wymagających rażenia bronią jądrową. Z tej liczby wykryto [ ], co stanowi ... % obiektów.

Z wykrytych obiektów na głównym kierunku znajduje się [ ], na drugim kierunku [ ].

W pierwszej kolejności należy zwalczać:

- Środki napadu jądrowego [ ]
- system dowodz. i WRE [ ]
- system OPL [ ]
- wojska [ ]
- inne [ ]

Razem [ ]

2. SKŁAD BOJOWY WOJSK RAKIETOWYCH I ARTYLERII WIELKIEJ MOCY DLA REALIZACJI JĄDROWEGO PORAŻENIA

Związki i oddziały	% ukompletowania	Liczba wyrzutni /dział WM/						Z tego:			
							Razem	w pierwszym rzucie	w drugim rzucie	może wziąć udział w I UJ	wyrzutni /dz. WM/ dyżurnych
... DZ /... drt/											
Inne oddziały											
O G Ó Ł E M											

3. PRZYDZIAŁ RAKIETOWYCH I ARTYLERYJSKICH ŁADUNKÓW JĄDROWYCH NA OPERACJĘ ORAZ ICH PODZIAŁ NA ZADANIA I ZWIĄZKI TAKTYCZNE

Wyszczególnienie	%	Razem	Moc	W tym:			R -					R - 70			"TOCZKA"			Razem /R-70 + TOCZKA/	Art. WM		
				OT	T	Art. WM					Razem			Razem			Razem				Razem
Przydział na operację																					
PODZIAŁ RAKIETOWYCH I ARTYLERYJSKICH ŁADUNKÓW JĄDROWYCH NA ZADANIA																					
I uderzenie jądrowe																					
kolejne uderzenia																					
Z tego:																					
Rezerwa dowódcy																					

PODZIAŁ RAKIETOWYCH I ARTYLERYJSKICH ŁADUNKÓW JĄDROWYCH NA ZWIĄZKI TAKTYCZNE

Wyszczególnienie	Moc /w kt/	... ABROT			... DZ			...			...			...			...			...			...		
		Razem	z tego		Razem	z tego		Razem	z tego		Razem	z tego		Razem	z tego		Razem	z tego		Razem	z tego		Razem	z tego	
			IUJ	D		IUJ	D		IUJ	D		IUJ	D		IUJ	D		IUJ	D		IUJ	D		IUJ	D
Rakiety operacyjno-taktyczne																									
	Razem																								
Rakiety taktyczne																									
	Razem																								
Artyleria																									

4. SCHEMAT UDZIAŁU WOJSK RAKIETOWYCH I ARTYLERII .. ARMII W PIERWSZYM UDERZENIU JĄDROWYM FRONTU

Uwagi		Obiekty uderzeń jądrowych						Środki i wykonawcy		
		Inne	System OPL	System dowodzenia	Środki napadu jądrowego	Wojska		dz WM /BA, pa, da - WM/	RT /drt/	ROT /ABROT/
						II rzutu	I rzutu			
Zw. takt.	Środki armijne									
	OT T dz									
	Razem									
	Razem									
	Razem									
	Razem									
	Razem									
	Razem									
	Razem									
O G Ó Ł E M										
Razem uderzeń /armia + front/									Razem wyrzutni dział WM	
W tym: - środki Frontu - środki armii /OT, T, dz WM/		Fr OT T dz	Fr OT T dz	Fr OT T dz	Fr OT T dz	Fr OT T dz	Fr OT T dz			
									O g ó ł e m wyrzutni, dz WM	
O G Ó Ł E M w IUJ			w tym: środki Frontu -		OT -		T -		w dz WM -	

Uwaga: w dz. WM - wystrzałów dział WM

5. SKŁAD WOJSK RAKIETOWYCH I ARTYLERII DLA REALIZACJI OGNIOWEGO PORAŻENIA

Związki /oddziały/	% ukompletowania	Liczba dywizjonów		Artyleria do ognia pośredniego														Środki przeciwpancerne						Wyrzutnie rakietowe		
				82 M	120 M		120 H	122 HS	122 A	130 A	152 H	152 HA	152 HAS	203,2 AS	BM-21		Razem			PPK			Razem	OT	R	Razem
Współczyn. JOŚO / JPC		z zakr. SO	ppanc	—	0,85 / 1	—	0,85 / 0,7	0,7 / 0,7	0,85 / 0,7	0,9 / 0,85	1,0 / 1,0	1,0 / 1,0	0,95 / 1,0	0,85 / 1,8	0,91 / 0,8	—	dz. rzecz w JOŚO	jo rzecz. w JPC	SPG-9	85/100/A	M	P	F				
... DZ				---	---	---	---	---	---	---	---	---	---	---	---	---	---	---	---	---	---	---	---	---	---	---	---	---	---
...				---	---	---	---	---	---	---	---	---	---	---	---	---	---	---	---	---	---	---	---	---	---	---	---
...				---	---	---	---	---	---	---	---	---	---	---	---	---	---	---	---	---	---	---	---	---	---	---	---
...				---	---	---	---	---	---	---	---	---	---	---	---	---	---	---	---	---	---	---	---	---	---	---	---
...				---	---	---	---	---	---	---	---	---	---	---	---	---	---	---	---	---	---	---	---	---	---	---	---
...				---	---	---	---	---	---	---	---	---	---	---	---	---	---	---	---	---	---	---	---	---	---	---	---
...				---	---	---	---	---	---	---	---	---	---	---	---	---	---	---	---	---	---	---	---	---	---	---	---
...				---	---	---	---	---	---	---	---	---	---	---	---	---	---	---	---	---	---	---	---	---	---	---	---
...				---	---	---	---	---	---	---	---	---	---	---	---	---	---	---	---	---	---	---	---	---	---	---	---
Z tego:				- w pierwszym rzucie armii																							
				- na głównym kierunku																							

6. PODZIAŁ ARTYLERII ORGANICZNEJ I WZMOCNIENIA

Związki taktyczne i oddziały	... ABAA	... FBAA	... FBAH	... pa WM	... pappanc	Uwagi
... DZ						Na bazie DGA posiadać GRO w składzie ...
... DZ						
... DZ						
... DPanc						
...						
...						
Do dyspozycji dowódcy ... armii						Na bazie AGA posiadać GRO w składzie ...

7. UŻYCIE WOJSK RAKIETOWYCH I ARTYLERII PODCZAS PRZEŁAMANIA OBRONY NIEPRZYJACIELA

/szerokość odcinka ... km/

A. PRZEWIDYWANE UGRUPOWANIE BOJOWE

B. ANGAŻOWANE ŚRODKI WRiA

Wyszczególnienie	Wyrzut.		Kalibry dział								Razem		
	OT	T									dział	dywizji	wyrzut
Współcz.													
Środki organ.													
Wsparcia:													
OGÓŁEM													

C. ZAKRES ZADAŃ, POTRZEBY RAKIET, ARTYLERII I AMUNICJI

Grupa	Nazwa celu	Ilość	Zwalczają			Norma/cel			% poraż.	Potrzeby		
			WR	Art.	Lot.	rak.	dział	/ poc.		rak.	dział	poc.
	bpr "L" b 203,2 HS b 155 HS b 155/FH-70/ b art.rak.											
	Razem											
	pl moźdz. ... SD dywizji SD brygady SD batalionu pl ppanc ... ... PPO k Irz. k II rz.											
	Razem											
	kcz kz pl.ppanc śm.na ląd. pl.art. plot											
	Razem											
	OGÓŁEM											

D. PARAMETRY OGNIOWEGO PORAŻENIA

Lp.	Wyszczególnienie	OZP	OPA	OWA
1.	Angażuje się: -do ognia pośr.w JOŚO /da/	x	x	x
	- środków ppanc		x	
2.	Gęstość na 1 km: - w JOŚO		x	
	- w środkach ppanc		x	
3.	Szer.odc. przełamania /prow. OWA/		x	x
4.	Głęb.i metoda wsparcia /RSO...,ZO...,KZO.../			x
5.	Czas trwania OPA /prowadz. OWA/		x	x
6.	Tempo podejścia /natarcia/	x	-	x
7.	Zużycie pocisków: - w JPO	x	x	x
	- w JOŚO	x	x	x
	- w A jo	x	x	x
8.	Zużycie rak.zwykłych - OT	x	x	x
	- T	x	x	x

8. GRAFIK UDZIAŁU WRiA W OGNIOWYM PORAŻENIU PODCZAS PRZEŁAMYWANIA OBRONY NIEPRZYJACIELA

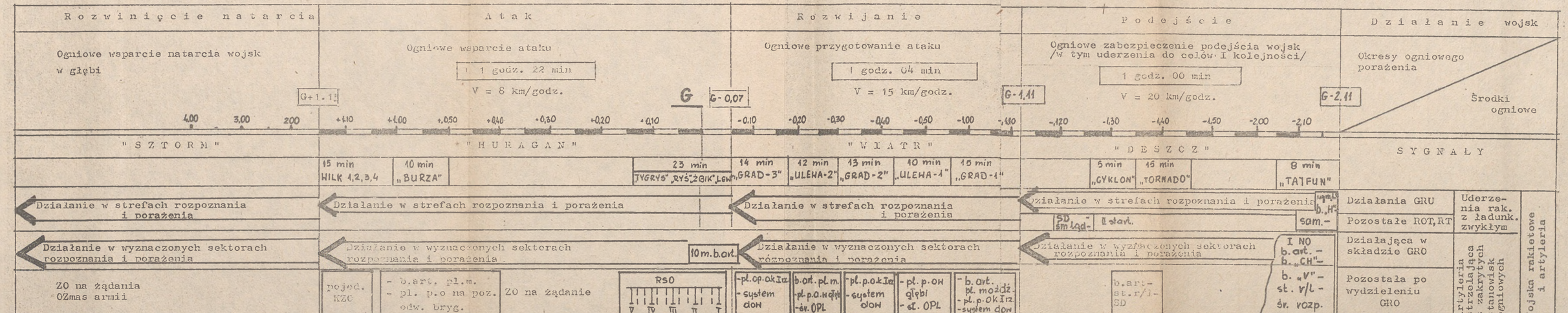

Biblioteka - Archiwum
Akademii Obrony Narodowej
Nr ewid. 148890

Biblioteka Naukowa AON WP
2006
(III)
Dział Zbiorów Specjalnych

9. KALKULACJE WPROWADZENIA drt i ARTYLERII W REJONY SO /SS/ ORAZ TERMINY DOWOZU AMUNICJI

Związki taktyczne i oddziały artylerii /kolumny z amunicją/		0 4 8 12 16 20 24 28 32 36 40 44 48 52	Uwagi
Organa rozpoznania i dowodzenia			
Artyleria do wzmocnienia wojsk osłonowych			
drt			
OPpanc A			
Artyleria organiczna	armijna		
	ZT I rzutu		
	ZT II rzutu		
Artyleria wzmocnienia			
Terminy dowozu amunicji /ilość jo/			

LEGENDA:

- Marsz do rejonu SO /SS/
- Czas na rozwinięcie
- Czas na przebycie wyładowanie i segregację amunicji
- Czas gotowości ogniowej /rozpoznania/

10. UŻYCIE WOJSK RAKIETOWYCH I ARTYLERII PODCZAS ...

A. PRZEWIDYWANE UGRUPOWANIE BOJOWE

B. ZAKRES ZADAŃ - POTRZEBY W ARTYLERII I AMUNICJI

Grupa celów	Nazwa celu	Liczba celów	Rażą WR		Stop. poraż.	Norma na cel dział	Norma na cel poc.	Potrzeba rak.	Potrzeba dz.	Potrzeba poc.
	bpr LANCE									
	...									
	b. 203,2 HS									
	b. 155 HS									
	b. 155 H									
	b. art. rak.									
	...									
	b. moźdz.									
	...									
	st.r/lok.art.									
	...									
	SD/WSD/ZT									
	SD/WSD/ B									
	SD bz/bcz									
	...									
	b.HAWK									
	pi.r.plot.									
	pl.art.plot.									
	...									
	PPO kz/kcz/Irz									
	PPO kz/kcz/IIrz									
	PPO na skrz.									
	cele poj.									
	...									
	pi.ppanc									
	s.boj.na ląd.									
	...									
	kz/kcz IIrz. B/ZT/									

F. GRAFIK OGNIOWEGO PORAŻENIA

. . . . . Czas	
	WR
	Artyleria
	WLAiF
	WRE

D. CZAS TRWANIA I UKŁAD

Wyszczególnienie	Dane liczb.
Czas podejścia wojsk Czas rozwinięcia wojsk	
Zużycie poc.na wyk.zad. Liczba angaż.dział	
Czas trwania ogn.przyg.	
Zużycie poc na 1 min Zużyc.poć.do celów Igr.	
Czas trwania NO do c. I gr.	
Zużyc.poc.do cel.IIgr.	
Czas trwania NO do c. II gr.	

E. PODSTAWOWE PARAMETRY

Wyszczególnienie	Dane liczb.
Angażuje się do ... Z tego - GRO - do wyk.zad	
Szerokość odc. ...	
Gęstość na 1 km	
Zużycie poc./w JPO/ Zużyc.poc.na JOŚO /w szt./ Zużycie poc.na dz/ - w jo	
Zużycie poc./w Ajo/	
Zużycie rakiet - ROT - RT	

C. ANGAŻOWANE ŚRODKI WOJSK RAKIETOWYCH I ARTYLERII

Wyszczególnienie	WR ROT RT	Liczba i kaliber dział									Razem da	Razem dz.
K /JOŚO/												
Razem /w szt./												
Razem /w JOŚO/												

11. PLAN JĄDROWO-TECHNICZNEGO i RAKIETOWO-TECHNICZNEGO ZABEZPIECZENIA

a/ Stan rakiet i artyleryjskich pocisków jądrowych w wojskach i planowany dowóz do armii

Wyszczególnienie		Nosiciele			R-300						R-70						Artyleria WM			OGÓŁEM						
					Głowice /moc w kt/			Gotowe			Głowice /moc w kt/			Gotowe			Głowice /moc w kt/			Rakiet i poc. jądr.				Rakiet zwykłych		
		Razem	OT	T			Razem			Razem			Razem			Razem			Razem	OT	T	Art WM	Razem	OT	T	Razem
Przydział rakiet i art. poc. jądrowych na oper.																										
Stan rakiet i art.poc. jądrowych w wojskach na ...	...ABROT																									
	...drt																									
	...drt																									
	...drt																									
	...drt																									
	...drt																									
	...APTBR																									
	Razem																									
Dowóz do armii	...																									
	...																									
	Razem																									
Ogółem zasoby																										

b/ Plan dowozu do związków i oddziałów wojsk rakietowych i artylerii

Wyszczególnienie		...ABROT				...DZ				...				...				...DPanc				...pa WM			OGÓŁEM						
		R-300				R-70												R-70							Rakiet i poc.jądr.				Rakiet zwykł.		
		kt	kt	Razem	Z	kt	kt	Razem	Z									kt	kt	Razem	Z	kt	kt	Razem	OT	T	Art WM	Razem	OT	T	Razem
Przydział na operację																															
Liczba rakiet /art.poc. jądrowych/ potrzebna do rozpoczęcia operacji																															
Dowóz do rozpoczęcia operacji ...																															
Dowóz w toku operacji	...																														
	...																														
	...																														

12. PRZYDZIAŁ I PODZIAŁ AMUNICJI ARTYLERYJSKIEJ I RAKIET ZWYKŁYCH

A. Przydział i podział amunicji artyleryjskiej

Rodzaj amunicji		Przydział amunicji na operację w Ajo /JPO/	Podział amunicji na zadania armii w Ajo /JPO/			Podział amunicji z zadania bliższego na dni operacji w Ajo /JPO/				Przydział związkom taktycznym oraz art. armijnej i wzm. na D													
										... DZ			...DPanc			... DZ			... DZ			Art.armijna i wzmocn.	
			bliższe	dalsze	rezerwa	D	D2	D3	D4	w Ajo /JPO/	w Djo /JPO/	w Djo /rzecz/	w Ajo /JPO/	w Djo /JPO/	w Djo /rzecz/	w Ajo /JPO/	w Djo /JPO/	w Djo /rzecz/	w Ajo /JPO/	w Djo /JPO/	w Djo /rzecz/	jo /JPO/	jo /rzeczyw./
Do ognia pośredniego	120 M																						
	122 H																						
	122 HS																						
	122 A																						
	152 H																						
	152 HA																						
	BM-21																						
Dla środków Dpanc	SPG-9																						
	85A																						
	PPK																						
%																							

B. Przydział i podział rakiet zwykłych

Rodzaj rakiet		Przydział na operację /szt./	Podział na zad. armii			Podział z zad.bliższego na dni operacji				Przydział związkom taktycznym na D					
			bliższe	dalsze	rezerwa	D	D2	D3	D4	...ABROT	...DZ	...	...	...	...DPanc
OT															
T															

13 ORGANIZACJA DOWODZENIA WOJSKAMI RAKIETOWYMI I ARTYLERIĄ

a/ Dowodzenie w okresie przygotowania i wykonania I UJ:

- dowodzenie zcentralizowane z SD armii przy wykorzystaniu stałych kierunków łączności do drot, drt i dywizjonów artylerii WM włącznie. Uruchomienie łączności na sygnał szefa łączności frontu;

- drt dywizji drugorzutowych planowanych do udziału w I UJ podporządkowuje się dywizjom pierwszego rzutu działającym na kierunkach ich wprowadzenia;

- przegrupowanie ABROT realizuje armia dywizjonami po zatwierdzeniu przez DWRiA frontu;

- przesunięcia drt i artylerii WM do czasu wykonania I UJ - całością dywizjonów - realizują dywizje po zatwierdzeniu przez DWRiA armii. /DWRiA armii w wypadku pozostawienia pa WM w dyspozycji dowódcy armii/.

b/ Dowodzenie w warunkach przygotowania i realizacji ogniowego porażenia

- dowodzenie artylerią zcentralizowane, w okresach wykonania zasadniczych zadań operacyjnych /wprowadzenia do bitwy zgrupowania uderzeniowego armii, odparcia przeciwuderzenia, wprowadzenia II rzutu operacyjnego i OGM armii/ z SDO DWRiA armii zorganizowanego na bazie AGA lub WSD armii;

- kierowanie działaniami bojowymi GRU i GRO realizują - dowódca armii i dowódcy dywizji bezpośrednio przez dowódcę danej grupy lub poprzez dowódcę WRiA armii /szefa artylerii dywizji/,

- dla usprawnienia obiegu informacji z rozpoznania przy sztabie WRiA armii, szefostwach artylerii dywizji, w AGA, DGA i PGA zorganizować punkty kierowania rozpoznaniem artyleryjskim /PKRA/.

c/ Sygnały dowodzenia:

- wydać głowice jądrowe związkom i oddziałom WRiA ...

- doprowadzić rakiety i artyleryjskie pociski jądrowe: w BROT, drt i artylerii WM - do gotowości nr 3, w dyżurnych pododdziałach - do gotowości nr 2, w PTBR - do gotowości nr 4 ...

- dokonać przegrupowania ... do zapasowych RSS /SO/ ...

d/ Inne sygnały:

- przesunąć OPpanc armii do rejonu - "ALPY ..."

- zająć rubież ogniową OPpanc nr 1 - "ALPY-1"

14. ORGANIZACJA DYŻURÓW BOJOWYCH

W I UJ użyć ... ABROT, ... drt oraz ... pa WM. Razem ... środków przenoszenia /ROT ..., RT ..., dz WM .../.

Po doprowadzeniu WRiA do gotowości nr 3 utrzymywać:

- w ... ABROT - jeden dywizjon dyżurny - w gotowości nr 2.

W czasie przesunięć - dywizjony przejmują gotowość dyżurną na przemian;

- w dywizjach pierwszego rzutu - po jednej baterii RT i artylerii WM w gotowości nr 2;

- całość WRiA mieć na SS /SO/ w okresach ... .

W działaniach bez użycia broni jądrowej GRU i GRO funkcjonują całą dobę, utrzymując zmianę dyżurną w gotowości do wykonania uderzeń. Przesunięcie GRU - oddziałami, GRO - dywizjonami.

15. ZABEZPIECZENIE W GŁOWICE I RAKIETY ORAZ ARTYLERYJSKIE POCISKI JĄDROWE

W celu wykonania I UJ wykorzystać ... rakiet i artyleryjskich pocisków jądrowych o mocy ... tj. ...% przydziału na operację.

Dowóz głowic jądrowych na pierwszy start jest organizowany metodą "na siebie" transportem oddziałów rakietowych. Odbiór głowic w dwóch punktach spotkania:

- nr 1 dla ... ABROT w rejonie ...;

- nr 2 dla ... drt i artylerii WM w rejonie ... .

Ochronę głowic w czasie transportu organizują związki i oddziały rakietowe.

Dowóz głowic i rakiet na kolejne uderzenia realizuje ... APTBR swoim transportem na punkty spotkania w rejonach ... .

16. ORGANIZACJA WSPÓŁDZIAŁANIA WRiA Z WOJSKAMI ZMECHANIZOWANYMI I PANCERNYMI ORAZ LOTNICTWEM

Wojska rakietowe frontu wykonują w pasie ... armii ... uderzeń jądrowych na obiekty ... .

Wojska lotnicze frontu wykonują ... uderzeń jądrowych w okresie "S"+0.15 do "S"+0.45 na obiekty ... .

Wojska rakietowe i artyleria ... armii wykonują ... uderzeń jądrowych w interesie WL i niszczą /wymienić obiekty OPL nieprzyjaciela niszczone środkami WRiA armii/.

Wojska rakietowe i artyleria /prawego i lewego sąsiada oraz wojsk w styczności/ wykonują ... uderzeń na obiekty ... .

Współdziałanie między ... APTBR i oddziałami WRiA realizować wykorzystując sieć współdziałania armii:

- ... APTBR - ... ABROT - bezpośrednio;
- ... APTBR - drt - poprzez DWRiA armii.

OPpanc armii działa, wspólnie z OZap armii i ... eskadrą ... pśb.

Osłonę przed atakiem lotnictwa nieprzyjaciela organizuje ... praplot i ... bzrl.

DOWÓDCA WOJSK
RAKIETOWYCH I ARTYLERII
... ARMII
... /stopień, imię i nazwisko/

Wydrukowano w ... egz.
Egz. nr ... - ...
Wykonał ... /stopień, nazwisko/
Druk. ... /inicjały maszynistki/ ... /data/
Nr ... /ks. masz./

Zarządzenie dowódcy wojsk rakietowych
i artylerii armii
dla szefa artylerii dywizji

KLAUZULA TAJNOŚCI
Egz. nr ...

SZEF ARTYLERII
... DYWIZJI ZMECHANIZOWANEJ

ZARZĄDZENIE DOWÓDCY WOJSK RAKIETOWYCH I ARTYLERII ... ARMII nr ... . SD - ... /miejsce/. ... /data, godz./. Mapa ... /skala/, wydanie ... .

1. W pasie natarcia ... DZ wojska rakietowe frontu i armii oraz lotnictwo w pierwszym uderzeniu jądrowym wykonują ... uderzeń w tym ... lotnicze.
Obiekty rażenia:
- SD ... KA, cel nr ..., uderzeniem o mocy ... kt, w rejonie ...;
- bateria "...", cel nr ..., uderzeniem o mocy ... kt, w rejonie;
- ... /pozostałe cele/.

W działaniach bez użycia broni jądrowej ... DZ wspiera podgrupa nr ... w składzie ..., w tym grupa rozpoznawczo-ogniowa w składzie ... dywizjonów.
W ogniowym zabezpieczeniu podejścia niszczy ... .
W ogniowym przygotowaniu ataku niszczy ... .
W artyleryjskim wsparciu ataku i podczas ogniowego wsparcia natarcia wojsk w głębi obrony nieprzyjaciela wykonuje zadania ogniowe według planu dowódcy ... DZ z limitem amunicji ... jo.
Grupa rozpoznawczo-ogniowa zwalcza taktyczne środki napadu jądrowego i artylerię nieprzyjaciela w wyznaczonych sektorach rozpoznania i porażenia.
Rejony stanowisk ogniowych: nr 1 ...; itd.

2. Zadania dywizjonu rakiet taktycznych i artylerii WM

a. W jądrowym porażeniu nieprzyjaciela

W pierwszym uderzeniu jądrowym wykonać w dwóch startach i wystrzałach artylerii ... uderzeń w tym: rakietowych - ... /... x ... kt, ... x ... kt/, artyleryjskich - ... /... x ... kt/, z zadaniem:

... drt - zniszczyć:

- w pierwszym starcie rakiet od "..." do "...": ... dywizjon pocisków rakietowych "...", cele nr ..., trzema uderzeniami o mocy ... kt w rejonie ..., SD ... DPanc, cel nr ... uderzeniem o mocy ... kt, x = ..., y = ..., z = ...;

- w drugim starcie od "..." do "...": batalion czołgów, cel nr ..., uderzeniem o mocy ... w rejonie ..., batalion zmechanizowany, cel nr ..., uderzeniem o mocy ... kt w rejonie ...;

- cele zapasowe: bateria "...", cel nr ..., uderzeniem o mocy ... kt w rejonie ..., dywizjon artylerii ..., cel nr ..., uderzeniem o mocy ... kt, x = ..., y = ..., z = ...

.../... pa WM - zniszczyć:

- w pierwszym wystrzale od "..." do "...": ... dywizjon artylerii, cele nr ..., trzema uderzeniami po ... kt, itd. pozostałe cele;

- w drugim wystrzale ... .

Wszystkie wybuchy powietrzne.

Rejony stanowisk startowych i ogniowych:

- ... drt - zasadniczy ...;
  - zapasowy ...;
  - pod koniec dnia ...;
- ... pa WM ... .

Przesunięcie w toku operacji całością ... drt i ... pa WM po drodze ... .

Doprowadzenie ... drt i ... pa WM do gotowości nr ... - na sygnał dowództwa WRiA armii.

Po osiągnięciu gotowości wyznaczyć z ... drt i ... pa WM jedną baterię dyżurną do zwalczania środków napadu jądrowego nieprzyjaciela. Do czasu otrzymania sygnału do łączenia głowic zezwala się wykonywanie uderzeń rakietami z ładunkiem zwykłym oraz prowadzenia ognia pociskami zwykłymi.

b. W ogniowym porażeniu nieprzyjaciela

W okresie ogniowego zabezpieczenia podejścia o "..." wykonać uderzenie grupowe ... rakietami zwykłymi wspólnie z ... do baterii "...", cel nr ..., x = ..., y = ..., z = ...

W okresie ogniowego przygotowania ataku o "..." wykonać uderzenie grupowe ... rakietami zwykłymi wspólnie z ... do SD ... DZ, cel nr ..., x = ..., y = ..., z = ...

3. Zadania artylerii

Ogniowe porażenie nieprzyjaciela organizować według czterech okresów.

a. Ogniowe zabezpieczenie podejścia realizować w czasie od "..." do "...", układ: pierwsza nawała ogniowa ... minut do baterii artylerii, stacji radiolokacyjnych i środków rozpoznania od "..." do "...", sygnał "...", druga nawała ogniowa ... minut itd.
Zużycie amunicji ... .

b. W okresie ogniowego przygotowania ataku zniszczyć /obezwładnić/:
- baterię wyrzutni "LARS", cel nr ...;
- SD brygady, cel nr ...;
- itd. pozostałe cele.

Ogniowe przygotowanie ataku ... minut, od "..." do "...", układ: pierwsza nawała ogniowa ... minut do baterii artylerii, plutonów moździerzy, plutonowych punktów oporu kompanii pierwszego rzutu i stanowisk dowodzenia od "..." do "...", sygnał "...", itd. dla pozostałych nawał ogniowych.
Zużycie amunicji - ... .

c. Ogniowe wsparcie ataku na głębokość ugrupowania brygady pierwszego rzutu, w tym:
- na głębokość ugrupowania batalionów pierwszego rzutu - metodą ruchomej strefy ognia na trzech rubieżach - początek od "..." na sygnał "...";
- między pierwszą a drugą pozycją obrony - ześrodkowanie ognia i ogień do pojedynczych celów;
- podczas przełamania rubieży odwodów brygadowych - metodą pojedynczego kolejnego ześrodkowania ognia.
Zużycie amunicji - ... .
... DZ przydziela się:
- ... FBAH z podporządkowaniem od ... /data, godz./ w rejonie ...;
- ... pa WM z podporządkowaniem od ... /data, godz./ w rejonie ... .

Artyleria wsparcia: ... dywizjonów artylerii z ... DZ z podporządkowaniem od ... /data, godz./ w rejonie ... i ... baterii 120 mm moździerzy ... pz, od ... /data, godz./ w rejonie ugrupowania ... pz.

5. APTBR - od ... /data, godz./ rozmieszczona w rejonie ... . Punkt dowozu rakiet ... . Pierwszy dowóz - ... rakiety jądrowe /... x ... kt, ... x ... kt/ i ... rakiet zwykłych o ... /data, godz./.

6. W pasie dywizji działa OPpanc armii na kierunku ... z zadaniem ... .

Rejony zastrzeżone ... .

7. Gotowość ... drt ... /data, godz./. Gotowość ogniowa ... pa WM ... /data, godz./, całość artylerii ... /data, godz./.

8. Meldunki składać o:

- osiągnięciu gotowości do wykonania zadań w ogniowym zabezpieczeniu podejścia;
- osiągnięciu gotowości ogniowej;
- przesunięciach ... drt, ... pa i DGA - ...;
- terminowe ... .

DOWÓDCA WOJSK RAKIETOWYCH I ARTYLERII ... ARMII

... /stopień, imię i nazwisko/

SZEF SZTABU ... ARMII

... /stopień, imię i nazwisko/

Wydrukowano w ... egz.
Egz. nr ... - ...
Wykonał ... /stopień, nazwisko/
Druk. ... /inicjały maszynistki/ ... /data/
Nr ... /ks. masz./

Zarządzenie bojowe dowódcy
wojsk rakietowych i artylerii
armii dla ABROT

KLAUZULA TAJNOŚCI
Egz. nr ...

DOWÓDCA ... ARMIJNEJ BRYGADY
RAKIET OPERACYJNO-TAKTYCZNYCH

ZARZĄDZENIE BOJOWE DOWÓDCY WOJSK RAKIETOWYCH I ARTYLERII ... ARMII nr ... . SD - ... /miejsce/. ... /data, godz./. Mapa ... /skala/, wydanie ... .

1. Natarcie ... zostało załamane na rubieży ... . Pierwszorzutowe związki taktyczne nieprzyjaciela przechodzą do obrony.

2. Armia przechodzi do operacji zaczepnej w kierunku ... i w zadaniu bliższym ...., w zadaniu dalszym ... .

3. W pierwszym uderzeniu jądrowym ... rakietami /... x ... kt, ... x ... kt/ zniszczyć:

- w pierwszym starcie /od "..." do "..."/: samoloty nosiciele broni jądrowej na lotnisku, cel nr ..., uderzeniem o mocy ... kt, x = ..., y = ..., z = ...; itd. pozostałe cele;
- w drugim starcie/od "..." do "..."/: stanowisko dowodzenia ... KA, cel nr ..., uderzeniem o mocy ... kt, w rejonie ...; itd. pozostałe cele;
- cele zapasowe: bateria "...", cel nr ..., uderzeniem o mocy ... kt, x = ..., y = ..., z = ...; itd. pozostałe cele.

Wszystkie wybuchy powietrzne.

Rejony stanowisk startowych:

- zasadniczy: ...;
- zapasowy: ...;
- w toku operacji ... .

Kierunek przesunięć brygady w toku operacji ... .

Gotowość brygady do ... /data, godz./.

... APTBR - rozwija się w rejonach: - wyjściowym ...; rejon zapasowy ..., w toku operacji ... .

4. Brygadzie przydziela się na operację ... rakiety jądrowe /... x ... kt, ... x ... kt/ i ... rakiety z ładunkiem zwykłym.

Dowóz rakiet i głowic planuje się na punkty:

- nr 1 ..., ... głowic w SG-5 /... x ... kt, ... x ... kt/ w ciągu ... godzin od podania sygnału "..."; głowice pozostaną pod ochroną wydzielonych sił z PTBR;

- nr 2 ... itd.

Pozostały dowóz według dodatkowych zarządzeń.

5. Doprowadzenie ... ABROT do gotowości nr ... na sygnał dowództwa WRiA armii. Po osiągnięciu gotowości wyznaczyć jeden dywizjon dyżurny do zwalczania środków napadu jądrowego, cele nr ... . Być w gotowości do wykonania pierwszego uderzenia jądrowego na sygnał.

6. Do składu GRU armii wyznaczyć ... ABROT /"OKA"/ z zadaniem zwalczania celów pierwszej kolejności rażenia. Dowódca GRU - szef zespołu planowania i kierowania jądrowego i ogniowego porażenia nieprzyjaciela. Nawiązać łączność na łączach stałych od ... /data, godz./. Gotowość GRU do wykonywania zadań ... /data, godz./.

7. SD ... armii - ... /miejsce/, czynne od ... /data, godz./. Kierunek przesunięcia w toku operacji ... .

8. W celu zagęszczenia sieci topogeodezyjnej, brygadzie przydziela się na okres od ... /data, godz./ do ... /data, godz./ - sotg rozmieszczony w rejonie ... .

Osłonę od uderzeń z powietrza organizuje ... od ... /data, godz./. Rozbudowę inżynieryjną zasadniczego rejonu stanowisk startowych, maskowanie i ubezpieczenie bezpośrednie oraz regulację ruchu i rekonesans kolejnych rejonów stanowisk startowych organizować siłami i środkami brygady.

9. Sygnały ... .

10. Meldunki przedstawiać:

- terminowe ...;
- doraźne ... .

DOWÓDCA WOJSK RAKIETOWYCH I ARTYLERII ... ARMII

... /stopień, imię i nazwisko/

SZEF SZTABU ... ARMII

... /stopień, imię i nazwisko/

Wydrukowano w ... egz.

Egz. nr ... - ...
Wykonał ... /stopień, nazwisko/
Druk. ... /inicjały maszynistki/ ... /data/
Nr ... /ks. masz./

Zarządzenie bojowe dowódcy wojsk rakietowych i artylerii armii do wprowadzenia ABAA w rejon wyjściowy

KLAUZULA TAJNOŚCI

Egz. nr ...

ZARZĄDZENIE BOJOWE DOWÓDCY WOJSK RAKIETOWYCH I ARTYLERII ... ARMII nr ... . SD - ... /miejsce/. ... /data, godz./. Mapa ... /skala/, wydanie ... .

1. Istnieje groźba rozpoczęcia agresji przez nieprzyjaciela. Należy liczyć się z oddziaływaniem lotnictwa nieprzyjaciela w rejonach ... oraz grup dywersyjnych w rejonach ... /a także inne aktualne dane o przewidywanym działaniu nieprzyjaciela/.

2. ... ABAA z zasadniczego rejonu alarmowego przegrupować się marszem kołowym za ... po armijnej drodze nr 2 ... do rejonu wyjściowego ... . Zapasowa droga marszu ... . Odcinki dróg obejścia ... .

3. Początek marszu ... /dzień, godz./, punkt wyjściowy ... przekroczyć czołem o ... /dzień, godz./, linię wyrównania nr 1 ... /dzień, godz./ itd.

Wyznaczony rejon wyjściowy osiągnąć do ... /dzień, godz./. Rejon odpoczynku dwugodzinnego ... zająć do ... /dzień, godz./. Most na rzece ... przekroczyć czołem o ... /dzień, godz./, ogonem o ... /dzień,godz./.

4. Organizacja zabezpieczenia marszu we własnym zakresie. Szczególną uwagę zwrócić na rozpoznanie drogi marszu i rejonu odpoczynku dwu - godzinnego oraz ubezpieczenie bezpośrednie kolumn w marszu i w czasie postoju.

a. Obronę przeciwlotniczą organizuje się siłami i środkami OPL frontu i OPK. Do ubezpieczenia kolumny wyznaczyć w dywizjonach pododdziały do zwalczania z broni strzeleckiej nisko lecących celów powietrznych w razie bezpośredniego ataku.

b. Podczas przegrupowania korzystać z ogólnego systemu ostrzegania przed skażeniami. W kolumnach dywizjonowych wydzielić do bezpośredniego rozpoznania skażeń etatowe pododdziały rozpoznania chemicznego oraz nieetatowe drużyny schemizowane, wydzielając część sił do składu artyleryjskich grup rozpoznawczych.

c. Drogę marszu brygady utrzymują oddziały zabezpieczenia ruchu ...

/wymienić kto, jakimi siłami i środkami/. Wyznaczyć we własnym zakresie OZR ze składu podległych pododdziałów inżynieryjnych, które przegrupowywać w składzie artyleryjskich grup rozpoznawczych. W rejonach postoju wykorzystać naturalne ukrycia terenu dla sprzętu i stanu osobowego.

d. Podczas przegrupowania korzystać z pomocy technicznej wydzielonych baz remontowych zorganizowanych siłami obrony terytorialnej i rozmieszczonych w ... .

PZSU armii w rejonach ... .

e. Porażonych i chorych w marszu ewakuować własnym transportem do wydzielonych szpitali ... .

Uzupełnienie materiałów pędnych i smarów w składach i punktach tankowania według potrzeb brygady: w rejonie odpoczynku dwugodzinnego w składzie mps w ..., po zajęciu rejonu wyjściowego w punkcie tankowania ... i składzie mps ... .

Uzupełnienie żywności w składzie żywnościowym armii rozmieszczonym w rejonie ... w liczbie ... racji dziennych. Odbiór żywności transportem własnym.

5. Dowodzenie brygadą zorganizować z wykorzystaniem sieci łączności komendantów odcinków drogowych i garnizonowych węzłów łączności w ... oraz oficerskich posterunków regulacji ruchu rozmieszczonych w ... .

6. Sygnały ... .

7. Stanowisko dowodzenia armii w rejonie ..., czynne od ..., zapasowe stanowisko dowodzenia w rejonie ..., czynne od ... .

8. Meldunki składać:

- terminowe: ...;
- o osiągnięciu gotowości do marszu;
- o przekroczeniu punktu wyjściowego;
- o użyciu przez nieprzyjaciela broni masowego rażenia;
- o zajęciu rejonu wyjściowego.

DOWÓDCA WOJSK RAKIETOWYCH I ARTYLERII ... ARMII

... /stopień, imię i nazwisko/

SZEF SZTABU ... ARMII

... /stopień, imię i nazwisko/

Wydrukowano w ... egz.

Egz. nr ... - ...
Wykonał ... /stopień, nazwisko/
Druk. ... /inicjały maszynistki/ ... /data/
Nr ... /ks. masz./

Zarządzenie bojowe dowódcy wojsk rakietowych i artylerii armii dla AGA

KLAUZULA TAJNOŚCI

Egz. nr ...

ZARZĄDZENIE BOJOWE DOWÓDCY WOJSK RAKIETOWYCH I ARTYLERII ... ARMII nr ... . SD - ... /miejsce/. ... /data, godz./. Mapa ... /skala/, wydanie ... .

1. Armijna grupa artylerii w składzie - 1 ABAA, 4 FBAA. Dowódcą grupy - dowódca 1 ABAA. 4 FBAA - podgrupa 3 DPanc, 1 ABAA - podgrupa 2 DZ.

W każdej podgrupie wyznaczyć grupę rozpoznawczo-ogniową w składzie po dwa dywizjony artylerii.

2. Główne rejony stanowisk ogniowych:

- nr 1 ...; SD - AGA-2 w rejonie ..., SD - AGA-3 w rejonie ...;
- nr 2 ...; SD - AGA-2 w rejonie ..., SD - AGA-3 w rejonie ...;

itd. /na głębokość zadania bliższego armii/;

- tymczasowy /zapasowy/ rejon stanowisk ogniowych ... .

Drogi marszu: nr 1 ..., 2 ..., linia wyjściowa ... .

Regulacja ruchu na drogach marszu - zgodnie z zarządzeniem sztabu armii, wewnątrz rejonów stanowisk ogniowych - własnymi siłami i środkami.

3. Rejon nr ... zająć do ... /dzień, godz./. Gotowość ogniowa grup rozpoznawczo-ogniowych o ... /dzień, godz./, całością grupy o ... /dzień, godz./. Linię wyjściową czołem przekroczyć o ... /dzień,godz./. Inżynieryjną rozbudowę rejonu stanowisk ogniowych zakończyć do ... /dzień, godz./.

Tymczasowy/zapasowy/ rejon stanowisk ogniowych zająć w czasie ... godzin po otrzymaniu sygnału "...".

4. W okresie ogniowego zabezpieczenia podejścia głównego zgrupowania uderzeniowego armii być w gotowości do zerwania kontrprzygotowania, zwalczania artylerii i środków minowania narzutowego. W tym celu: zniszczyć baterię "...", cel nr ..., nawałą ogniową ... minutową na sygnał "...", zużycie ... pocisków. itd. dla pozostałych zadań ogniowych.

Podczas przełamywania rubieży obrony nieprzyjaciela na odcinku ... w ogniowym przygotowaniu ataku zniszczyć /obezwładnić/: plutonowy

punkt oporu, cel nr ..., nawałą ogniową ... minutową od "G-..." do "G-...", na sygnał "...", zużycie ... pocisków, itd. dla pozostałych zadań ogniowych.

W czasie artyleryjskiego wsparcia ataku metodą ... obezwładnić ... /wymienić rodzaj i numer celu, czas prowadzenia ognia, sygnały i zużycie pocisków/.

W okresie ogniowego przygotowania i wsparcia ataku grupy rozpoznawczo-ogniowe utrzymywać w stałej gotowości do zwalczania taktycznych środków napadu jądrowego i artylerii nieprzyjaciela w pasie:

- GRO nr ... - ...;
- GRO nr ... - ... .

W czasie ogniowego wsparcia natarcia wojsk w głębi obrony nieprzyjaciela w zadaniu bliższym armii: niszczyć nowo wykryte i ożyłe baterie artylerii nieprzyjaciela, wesprzeć w D2 wprowadzenie do bitwy drugiego rzutu armii /... DZ/ ogniem ... dywizjonów, itd. pozostałe zadania operacyjne na głębokość zadania bliższego armii.

5. Przesunięcie w toku operacji kolejno dywizjonami w podgrupach na sygnał dowództwa WRiA armii. Drogi przesunięcia: nr 2 ..., nr 3 ... .

6. Sygnały dowodzenia, kierowania ogniem i współdziałania - zgodnie z tabelą sygnałów - załącznik nr ... .

7. Dowódca 4 FBAA zamelduje się na SD - 1 ABAA o ... /dzień, godz./.

8. Stanowisko dowodzenia ... armii ..., czynne od ... /dzień,godz./, oś przesunięcia w toku operacji ..., SD - 3 DPanc ..., oś przesunięcia ..., SD - 2 DZ ..., oś przesunięcia ... .

9. Meldunki składać:
   - terminowe ...;
   - doraźne ... .

Załączniki: nr 1 - Wyciąg z planu ognia WRiA /z wykazem współrzędnych celów
nr 2 - Tabela sygnałów dowodzenia, kierowania ogniem i współdziałania.

DOWÓDCA WOJSK RAKIETOWYCH I ARTYLERII ... ARMII

... /stopień, imię i nazwisko/

SZEF SZTABU ... ARMII

... /stopień, imię i nazwisko/

Wydrukowano w ... egz.

Egz. nr ... - ...
Wykonał ... /stopień, nazwisko/
Druk. ... /inicjały maszynistki/ ... /data/
Nr ... /ks. masz./

Zarządzenie bojowe dowódcy wojsk rakietowych i artylerii armii dla dowódcy armijnego pułku artylerii przeciwpancernej

KLAUZULA TAJNOŚCI

Egz. nr ...

DOWÓDCA ... ARMIJNEGO PUŁKU ARTYLERII PRZECIWPANCERNEJ

ZARZĄDZENIE BOJOWE DOWÓDCY WOJSK RAKIETOWYCH I ARTYLERII ... ARMII nr ... SD - ... /miejsce/. ... /data, godz./. Mapa ... /skala/, wydanie ... .

1. Natarcie ... zostało załamane na rubieży ... . Nieprzyjaciel przechodzi dywizjami pierwszego rzutu do obrony i jednocześnie odtwarza odwód w sile ... w rejonie ..., którym może wykonać przeciwuderzenie w kierunku ... .

2. Wojska ... armii przechodzą do operacji zaczepnej w kierunku ..., w zadaniu bliższym ..., w zadaniu dalszym ... .

3. ... apappanc jako OPpanc nr ... armii do ... /data, godz./ zająć rejon wyjściowy ... .

Zadania:

- w okresie wprowadzania do bitwy zgrupowania uderzeniowego armii osłonić prawe jego skrzydło z rubieży "ALPY-1" ...;
- w toku wykonywania zadania bliższego we współdziałaniu z ... odeprzeć przeciwuderzenie ... z rubieży ogniowej "ALPY-2" ...;
- itd. pozostałe zadania.

Rejony pośrednie w toku operacji ..., droga marszu ... .

4. Rozpoznanie rejonów pośrednich i rubieży ogniowych zorganizować we własnym zakresie. W ... dniu operacji na potrzeby rozpoznania przydziela się jeden śmigłowiec /... wylotów/.

Pozostałe przedsięwzięcia zabezpieczenia działań bojowych organizować we własnym zakresie.

Rannych i porażonych ewakuować do ... w rejonach: w D2 ... itd. na pozostałe dni na głębokość zadania bliższego.

Dowóz amunicji organizuje się transportem armii do kolejnych rejonów pośrednich w wielkościach zapotrzebowanych przez dowódcę OPpanc.

5. Sygnały dowodzenia i współdziałania: ... .

6. SD armii - ... /miejsce/ czynne od ... /data, godz./, kierunek przesunięcia w toku operacji ... .

7. Gotowość do działań - ... /data, godz./.

8. Meldunki przedstawiać:

- terminowe ...;
- doraźne ... .

DOWÓDCA WOJSK RAKIETOWYCH I ARTYLERII ... ARMII

... /stopień, imię i nazwisko/

SZEF SZTABU ... ARMII

... /stopień, imię i nazwisko/

Wydrukowano w ... egz.

Egz. nr ... - ...
Wykonał ... /stopień, nazwisko/
Druk. ... /inicjały maszynistki/ ... /data/
Nr ... /ks. masz./

Zarządzenie dowództwa wojsk rakietowych i artylerii armii do rozpoznania

KLAUZULA TAJNOŚCI
Egz. nr ...

ZARZĄDZENIE DOWÓDCY WOJSK RAKIETOWYCH I ARTYLERII ... ARMII DO ROZPOZNANIA nr ... . SD - ... /miejsce/. ... /data, godz./. Mapa ... /skala/, wydanie ... .

1. Związki taktyczne ... KA /NZ/ przechodzą do obrony na rubieży: ... . Korpus posiada w pierwszym rzucie ..., w odwodzie ... w rejonie ... .

Dotychczas wykryto ... w rejonie ... .

2. Artyleria ... DZ z ... prowadzić rozpoznanie w pasie - na prawo ..., na lewo ... z zadaniem:

a. Do czasu rozpoczęcia operacji:
- rozpoznać położenie baterii ... w rejonach ...;
- ustalić rozmieszczenie stanowisk dowodzenia szczebla taktycznego;
- itd. pozostałe zadania.

b. W toku operacji:
- śledzić działalność i położenie środków napadu jądrowego w rejonach ...;
- itd. kolejne zadania.

Do ... /data, godz./ ustalić położenie celów zwalczanych w ogniowym przygotowaniu ataku na odcinku przełamania. ... plrt frontu prowadzi rozpoznanie powietrzne w rejonach ... z zadaniem ... . Dane z rozpoznania dostarczane będą do szefostwa artylerii dywizji do ... /data, godz./. Baterię rozpoznania dźwiękowego ... adra przyjąć o ... /data, godz./ w rejonie ... .

3. 4 itd. zadania dla kolejnych wykonawców /artylerii dywizji, AGA/.

5. Numeracja celów ... /numery grup obiektów dla poszczególnych wykonawców/.

6. Meldunki rozpoznawcze przedstawiać:
- terminowe - codziennie - łącznie z meldunkami bojowymi;
- doraźne - w wypadku wykrycia środków napadu jądrowego;
- itd.

7. Zapotrzebowanie na fotografowanie składać do dowództwa WRiA ... armii w przeddzień fotografowania.

Załączniki .... /jeżeli się przewiduje/.

SZEF WYDZIAŁU ROZPOZNAWCZEGO
DOWÓDZTWA WOJSK RAKIETOWYCH
I ARTYLERII ... ARMII

... /stopień, imię i nazwisko/

ZASTĘPCA DOWÓDCY WOJSK
RAKIETOWYCH I ARTYLERII
... ARMII

... /stopień, imię i nazwisko/

Wydrukowano w ... egz.
Egz. nr ... - ...
Wykonał ... /stopień, nazwisko/
Druk. ... /inicjały maszynistki/ ... /data/
Nr ... /ks. masz./

Meldunek bojowy dowódcy wojsk rakietowych i artylerii armii

KLAUZULA TAJNOŚCI

Egz. nr ...

MELDUNEK BOJOWY DOWÓDCY WOJSK RAKIETOWYCH I ARTYLERII ... ARMII nr ... . SD - ... /miejsce/. ... /data, godz./. Mapa ... /skala/, wydanie ... .

1. Nieprzyjaciel wykonał o ... /data, godz./ uderzenie lotnicze na 1/1 ABROT i zniszczył jedną wyrzutnię z rakietą o mocy ... kt /lub inna działalność nieprzyjaciela/.

2. Związki taktyczne ... armii z powodzeniem rozwijają natarcie i do ... /data, godz./ opanowały rubież ... .

3. Wojska rakietowe i artyleria armii wspierają działania bojowe ... .

4. 1 ABROT w rejonie stanowisk startowych nr 1 ..., SD w rejonie ... . ABROT posiada ... wyrzutni z rakietami w gotowości nr 3 i 2 /...x ... kt, ... x ... kt/, ... rakiety w gotowości nr ... /... x ... kt, ... x ... kt/ oraz ... rakiet z ładunkiem zwykłym.

Dywizjony rakiet taktycznych rozwinięte na stanowiskach startowych:

- 1 drt ..., posiada ... wyrzutnie z rakietami w gotowości ... /... x ... kt, ... x ... kt/; ... rakiety w gotowości nr ... /... x ... kt, ... x ... kt/ oraz ... rakiety z ładunkiem zwykłym;
- 2 drt ... itd.;
- ... pa WM rozwinięty na stanowiskach ogniowych ..., posiada ... dział w gotowości nr ... oraz ... pocisków jądrowych /... x ... kt/.

W gotowości dyżurnej - w ... ABROT - ... drot, w drt - po jednej baterii startowej.

... APTBR - rozwinięta w rejonie ... przeprowadza elaborację ... rakiet operacyjno-taktycznych i ... rakiet taktycznych.

5. Podział wojsk rakietowych oraz artylerii armijnej i wzmocnienia:

- GRU - ... /... ABROT, ... drt/;
- AGA - ... w składzie: ... ABAA, ... FBAA na stanowiskach ogniowych w rejonie;
- ... FBAH przydzielona ... DZ;
- OPpanc armii /... apappanc/ w rejonie pośrednim ... .

6. Stan rakiet i amunicji: rakiet jądrowych operacyjno-taktycznych ... /... x ... kt, ... x ... kt/, taktycznych ... /... x ... kt, ... x ... kt/, pocisków jądrowych ... /... x ... kt, ... x ... kt/, rakiet z ładunkiem zwykłym: operacyjno-taktycznych ..., taktycznych ..., amunicji ... jo.

7. Straty wojsk rakietowych i artylerii:
- w ludziach /obsługach/;
- wyrzutni rakietowych ... /ROT ..., RT .../;
- rakiet /nosicieli ..., głowic .../;
- paliwa rakietowego ... jn;
- dział artylerii WM ...;
- artyleryjskich pocisków jądrowych ...;
- dział ..., moździerzy ..., wyrzutni artyleryjskich ..., PPK ..., artylerii ppanc ... .

8. Zdecydowałem ... .

9. Prośby ... .

DOWÓDCA WOJSK RAKIETOWYCH
I ARTYLERII ... ARMII

... /stopień, imię i nazwisko/

Wydrukowano w ... egz.

Egz. nr ... - ...
Wykonał ... /stopień, nazwisko/
Druk. ... /inicjały maszynistki/ ... /data/
Nr ... /ks. masz./

Legenda do planu użycia wojsk OPL armii w operacji zaczepnej

KLAUZULA TAJNOŚCI
Egz.nr ....

L E G E N D A
do planu użycia wojsk OPL ... A w operacji zaczepnej

I. WNIOSKI Z OCENY NIEPRZYJACIELA

1. Cel /zamiar/ działania nieprzyjaciela powietrznego:
   - niszczenie ... /środków napadu jądrowego, SD, środków OPL i artylerii itp./;
   - obezwładnianie ... /wojsk ... A i odwodów oraz opóźnianie ich podejścia do rejonu działań bojowych;
   - rozpoznanie ... /obiekty/.

2. Potencjał bojowy

Rodzaje lotnictwa	Przynależność /typy s-tów/	Stan w dniu	Przewidywana ilość SNP do działania w dniach:				
			D	D 2	D 3	...	Zadanie dalsze
1	2	3	4	5	6	7	8
LR							
	Razem:						

1	2	3	4	5	6	7	8
LB							
	Razem:						
TLM							
O G Ó Ł E M:							
LWL							
R a z e m :							

3. Sposób działania

Rodzaje nalotów	Ilość w dniach operacji									
	D		D 2		D 3		...		Zadanie dalsze	
	nalotów /uderzeń/	SNP w nalocie	nalotów /uderzeń/	SNP w nalocie	nalotów /uderzeń/	SNP w nalocie	nalotów /uderzeń/	SNP w nalocie	nalotów uderzeń	SNP w nalocie
1	2	3	4	5	6	7	8	9	10	11
zmasowane										
ześrodkowane										

1	2	3	4	5	6	7	8	9	10	11
grup samolotów										
uderzenia LWL /MTCL/										

4. Obiekty uderzeń i prognoza strat

Dni operacji /okresy działania/	Prawdopodobne obiekty uderzeń	Możliwa ilość SNP	Prognozowane efekty	
			zniszczenie	obezwładnienie

II. ZAMIAR OBRONY PRZECIWLOTNICZEJ

We współdziałaniu z ... /LM, BRPlot, ... aprplot itp./:

a/ główny wysiłek OPL skupić na osłonie ... /wojsk, obiektów, itp./ w czasie /okresach/ ...;

b/ naloty zmasowane i ześrodkowane odpierać ...,
ŚNP zwalczać ...;

c/ wojska OPL ugrupować w ... rzuty /linie/;

d/ manewr wykonywać ....

III. PODZIAŁ SIŁ I ŚRODKÓW

Lp.	ZO, ZT oddział pododdział	ZO i ZT																			
		... A			... DZ			... DZ			... DZ			... DZ /DPanc/			...DZ /DPanc/				
		stan	wzm.	wsp.	stan	wzm.	wsp.	stan	wzm.	wsp.	stan	wzm.	wsp.	stan	wzm.	wsp.	stan	wzm.	wsp.		
1	2	3	4	5	6	7	8	9	10	11	12	13	14	15	16	17	18	19	20	21	
	D																				
	...																				
1.	LM /s-tów/																				
2.	BRPlot /drplot/																				
3.	prt /RPW/																				
4.	prplot KUB /brplot/																				

1	2	3	4	5	6	7	8	9	10	11	12	13	14	15	16	17	18	19	20	21
5.	prplot OSA /brplot/																			
6.	paplot /baplot/																			
7.	brt /RPW/																			

D 2

...

1.	LM /s-tów/																			
2.	BRPlot /drplot/																			
3.	prt /RPW/																			
4.	prplot KUB /brplot/																			
5.	prplot OSA /brplot/																			
6.	paplot /baplot/																			
7.	brt /RPW/																			

1	2	3	4	5	6	7	8	9	10	11	12	13	14	15	16	17	18	19	20	21

D 3

...

1	LM /s-tów
2.	BRPLot /drplot/
3.	prt /RPW/
4.	prplot KUB /brplot/
5.	prplot OSA /brplot/
6.	paplot /baplot/
7.	brt /RPW/

Zadanie dalsze od ... do ...

1.	LM /s-tów/
2.	BRPlot /drplot/
3.	prt /RPW/

1	2	3	4	5	6	7	8	9	10	11	12	13	14	15	16	17	18	19	20	21
4.	prplot KUB /brplot/																			
5.	prplot OSA /brplot/																			
6.	paplot /baplot/																			
7.	brt /RPW/																			

IV. STAN, PRZYDZIAŁ I PODZIAŁ RAKIET I AMUNICJI

ZO, ZT		Rodzaj i ilość rakiet i amunicji w dniach /okresach/																								
		D						D 2						D 3						Zad. dalsze						
		KUB	OSA	S-1	S-2	57 mm	23 mm	KUB	OSA	S-1	S-2	57 mm	23 mm	KUB	OSA	S-1	S-2	57 mm	23 mm	KUB	OSA	S-1	S-2	am. plot		
... DZ	stan																									
	przydz.																									
... DZ	stan																									
	przydz.																									
... DZ	stan																									
	przydz.																									

1	2	3	4	5	6	7	8	9	10	11	12	13	14	15	16	17	18	19	20	21	22	23	24
DZ /DPanc/	stan																						
	przydz.																						
DZ /DPanc/	stan																						
	przydz.																						
... prplot	stan																						
	przydz.																						
APTBR Plot /ODWÓD/	stan																						
	przydz.																						
	stan																						
	przydz.																						
Razem w ... A	stan																						
	przydz.																						

V. MOŻLIWOŚCI BOJOWE /EFEKTYWNOŚĆ SYSTEMU/

Typ środka OPL	Prognozowana ilość zniszczonych SNP w dniach szt/%				
	D ...	D 2 ...	D 3 ...	D	Zadanie dalsze
1	2	3	4	5	6
LM					
KRUG					

1	2	3	4	5	6
KUB					
OSA					
S-1					
S-2					
S-60					
ZSU-23-4					
ZU-23-2					
RAZEM:					

VI. SPOSÒB ZAPEWNIENIA BEZPIECZEŃSTWA WOJSK WŁASNYCH

a/ Od uderzeń jądrowych, chemicznych i lotnictwa /pasy bezpieczeństwa, sygnały itp./.

b/ Sposoby oznakowania przez wojska swojego położenia.

VII. OBRONA RADIOELEKTRONICZNA

1. Wnioski z oceny środków WRE nieprzyjaciela;
   a/ Możliwości pododdziałów wojsk lądowych w zakresie rozpoznania i zakłócania relacji łączności dowodzenia wojskami OPL armii.
   b/ Możliwości SNP w zakresie obezwładniania radioelektronicznego środków radiolokacyjnych.
   c/ Okresy intensywnego oddziaływania i kierunki /strefy/ zakłóceń.

2. Zadania obrony radioelektronicznej:
   a/ Maskowanie radioelektroniczne:
      - wykorzystanie niezbędnych środków i dyżury;
      - reżim pracy;
      - tworzenie stanowisk pozornych;
      - wykorzystanie odbijaczy kątowych;
      - określenie sektorów niedozwolonego promieniowania.
   b/ Obrona przed zakłóceniami:
      - uwzględnienie kompatybilności;
      - zasady zmian częstotliwości i rodzajów pracy;
      - niszczenie SNP stosujących zakłócenia;
      - wykorzystanie przyrządów telewizyjno-optycznych;
      - wykorzystanie układów przeciwzakłóceniowych.

3. Obrona przed pociskami przeciwradiolokacyjnymi.

VIII. STOPNIE I TERMINY GOTOWOŚCI BOJOWEJ

ZO, ZT oddziały i pododdziały	Terminy gotowości bojowej systemu w dniach /w okresach działania/				
	D ...	D 2 ...	D 3 ...	D	zadanie dalsze
1	2	3	4	5	6
... DZ					
... DZ					
... DZ					
... DZ/DPanc/					
... DZ/DPanc/					
... DZ/DPanc/					
... prplot					
... brt					
... APTBRPlot					
... A					

IX. DOWODZENIE I WSPÓŁDZIAŁANIE

1/ Zasady działania wojsk OPL armii w wypadku braku łączności z SD OPL armii.

2/ Sygnały:

a/ dowodzenia;

b/ współdziałania:

- z LM;
- z innymi rodzajami lotnictwa;
- wewnątrz systemu;
- z sąsiednimi oddziałami wojsk OPL;
- z osłanianymi wojskami.

DOWÓDCA WOJSK OPL ... ARMII

... /stopień, imię i nazwisko/

Wydrukowano w ... egz.
Egz.nr ... - ...
Wykonał ... /stopień,nazwisko/
Druk. ... /inicjały maszynistki/ ... /data/
Nr ... /ks.masz./

Legenda do decyzji dowódcy wojsk OPL armii na dzień operacji

KLAUZULA TAJNOŚCI
Egz. nr ...

L E G E N D A
do decyzji dowódcy wojsk OPL ... A
na dzień ...

I. WNIOSKI Z OCENY NIEPRZYJACIELA POWIETRZNEGO

1. Cel /zamiar/ działania nieprzyjaciela powietrznego:
   - niszczenie ... /środków napadu jądrowego, SD, środków OP i artylerii itp./;
   - obezwładnianie ... /DZ, DPanc, drugiego rzutu, odwodów oraz opóźniania ich podejścia do rejonu działań bojowych itp./;
   - rozpoznanie ... /obiekty/.

2. Potencjał bojowy:

Rodzaje lotnictwa	Przynależność /typy s-tów/	Stan w dniu	Przewidywana ilość SNP do działania w etapach			
			...	...	...	...
1	2	3	4	5	6	7
LR						
	Razem:					

1	2	3	4	5	6	7
LB	Razem:					
TLM	Razem:					
O G Ó Ł E M:						
LWL						
R A Z E M:						

3. Sposób działania

Rodzaje nalotów	Ilość w etapach działania							
	...		...		...		...	
	nalotów /uderzeń/	SNP w nalocie	nalotów /uderzeń/	SNP w nalocie	nalotów /uderzeń/	SNP w nalocie	nalotów /uderzeń/	SNP w nalocie
1	2	3	4	5	6	7	8	9
Zmasowane								
Ześrodkowane								
Grup s-tów								
Uderzenia LWL /MTGL/								

4. Obiekty uderzeń i prognoza strat

Okresy działania	Prawdopodobne obiekty uderzeń SNP	Możliwa ilość SNP	Prognozowane efekty	
			zniszczenie	obezwładnienie

II. ZAMIAR OBRONY PRZECIWLOTNICZEJ

We współdziałaniu z ... /LMF, FBRPlot, ... prplot itp./:

a/ główny wysiłek OPL skupić na osłonie ... /obiektów, wojsk itp./ w czasie .../okresie/;

b/ naloty zmasowane i ześrodkowane odpierać ...,
ŚNP zwalczać ...;

c/ wojska OPL ugrupować w ... rzuty /linie/

d/ manewr wykonywać ....

III. PODZIAŁ SIŁ I ŚRODKÓW

Lp.	ZO, ZT oddział, pododdział	ZO i ZT															
		... A			... DZ			... DZ			... DZ			...DZ /DPanc/			
		stan	wzm.	wsp.	stan	wzm.	wsp.	stan	wzm.	wsp.	stan	wzm.	wsp.	stan	wzm.	wsp.	
1	2	3	4	5	6	7	8	9	10	11	12	13	14	15	16	17	
	Okres działania ...																
1.	LM /s-tów/																
2.	BRPlot /drplot/																
3.	prt /RPW/																

1	2	3	4	5	6	7	8	9	10	11	12	13	14	15	16	17
4.	prplot KUB /brplot/															
5.	prplot OSA /brplot/															
6.	paplot /baplot/															
7.	brt /RPW/															
	Okres działania ...															
1.	LM /s-tów/															
2.	BRPlot /drplot/															
3.	prt /RPW/															
4.	prplot KUB /brplot/															
5.	prplot OSA /brplot/															
6.	paplot /baplot/															
7.	brt /RPW/															

IV. STAN, PRZYDZIAŁ I PODZIAŁ RAKIET I AMUNICJI

ZO, ZT		Rodzaj i ilość rakiet i amunicji w okresach																					
		...								...						...							
		KUB	OSA	S-1	S-2	57 mm	23 mm	KUB	OSA	S-1	S-2	57 mm	23 mm	KUB	OSA	S-1	S-2	57 mm	23 mm	KUB	OSA	S1 S2	am. plot
1		2	3	4	5	6	7	8	9	10	11	12	13	14	15	16	17	18	19	20	21	22	23
...DZ	stan																						
	przydz.																						
...DZ	stan																						
	przydz.																						
...DZ	stan																						
	przydz.																						
DZ /DPanc/	stan																						
	przydz.																						
DZ /DPanc/	stan																						
	przydz.																						
...prplot	stan																						
	przydz.																						
APTBRPlot /ODWOD/	stan																						
	przydz.																						

1		2	3	4	5	6	7	8	9	10	11	12	13	14	15	16	17	18	19	20	21	22
	stan przydz.																					
Razem w ... A																						

V. MOŻLIWOŚCI BOJOWE /EFEKTYWNOŚĆ SYSTEMU/

Typ środka OPL	Prognozowana ilość zniszczonych SNP w okresach działania /szt,%/			
	...	...	...	...
1	2	3	4	5
LM				
KRUG				
KUB				
OSA				
S-1				
S-2				
S-60				

1	2	3	4	5
ZSU-23-4				
ZU-23-2				
RAZEM				

VI. SPOSÓB ZAPEWNIENIA BEZPIECZEŃSTWA WOJSK WŁASNYCH

a/ Od uderzeń jądrowych, chemicznych i lotnictwa /pasy bezpieczeństwa, sygnały itp./.

b/ Sposoby oznakowania przez wojska swojego położenia.

VII. OBRONA RADIOELEKTRONICZNA

1. Wnioski z oceny środków WRE nieprzyjaciela:

a/ Możliwości pododdziałów wojsk lądowych w zakresie rozpoznania i zakłócania relacji łączności dowodzenia wojskami OPL armii;

b/ Możliwości SP w zakresie obezwładniania radioelektronicznego środków radiolokacyjnych;

c/ Okresy intensywnego oddziaływania i kierunki /strefy/ zakłóceń.

2. Zadania obrony radioelektronicznej:

a/ Maskowanie radioelektroniczne:

- wykorzystanie niezbędnych środków i dyżury;
- reżim pracy;
- tworzenie stanowisk pozornych;
- wykorzystanie odbijaczy kątowych;
- określenie sektorów niedozwolonego promieniowania.

b/ Obrona przed zakłóceniami:

- uwzględnienie kompatybilności;
- zasady zmian częstotliwości i rodzajów pracy;
- niszczenie ŚNP stosujących zakłócenia;
- wykorzystanie przyrządów telewizyjno-optycznych;
- wykorzystanie układów przeciwzakłóceniowych.

3. Obrona przed pociskami przeciwradiolokacyjnymi.

VIII. STOPNIE I TERMINY GOTOWOŚCI BOJOWEJ

ZO, ZT oddziały i pododdziały	Terminy gotowości bojowej systemu w okresach działania			
	...	...	...	...
1	2	3	4	5
... DZ				
... DZ				
... DZ				
... DZ/DPanc/				
... DZ/DPanc/				
... prplot				
... brt				
... APTBRPlot				
... A				

IX. DOWODZENIE I WSPÓŁDZIAŁANIE

1/ Zasady działania wojsk OPL armii w wypadku braku łączności.

2/ Sygnały:

a/ dowodzenia;

b/ współdziałania:

- z LM;
- z innymi rodzajami lotnictwa;
- wewnątrz systemu;
- z sąsiednimi oddziałami wojsk OPL;
- z osłanianymi wojskami.

DOWÓDCA WOJSK OPL ... ARMII

... /stopień, imię i nazwisko/

Wydrukowano w ... egz.
Egz.nr ... - ...
Wykonał ... /stopień,nazwisko/
Druk. ... /inicjały maszynistki/ ... /data/
Nr ... /ks.masz./

Zarządzenie do OPL armii

KLAUZULA TAJNOŚCI
Egz. nr ...

ZARZĄDZENIE DO OBRONY PRZECIWLOTNICZEJ ... ARMII nr ... .
PłSD L i OPL - ... /miejsce/. ... /data, godz./. Mapa ... /skala/, wydanie ... .

1. W pasie armii bronią się związki taktyczne z ... KA. Linia styczności bojowej wojsk przebiega na rubieży: ... .

Działania bojowe wojsk lądowych nieprzyjaciela wspiera taktyczne lotnictwo myśliwskie z ... /przynależność/ w sile ... /ilość samolotów/, w tym ... nbj oraz lotnictwo wojsk lądowych z ... /przynależność/ w sile ... /ilość śmigłowców/.

a/ W dniu ... od ... /godz. lub pora doby/ lotnictwo rozpoznawcze samolotami typu ... może prowadzić rozpoznanie ugrupowania i częstotliwości pracy środków OPL oraz ... /inne obiekty, wojska itp./, działając ... /ilość samolotów oraz inne dane dotyczące charakterystyk lotu, kierunków, stref, wysokości itp./, a ponadto przed nalotami i w czasie ich trwania w sposób ... /sposób prowadzenia rozpoznania i obiekty/.

b/ Lotnictwo myśliwsko-bombowe w czasie od ... może wykonywać uderzenia na ... /obiekty/. W okresie /czasie/ ... może wykonać uderzenie zmasowane w sile ... /ilość samolotów/ w ... /ilość/ rzutach:
- pierwszy rzut w ilości ... samolotów z kierunku ... na .../obiekt/;
- drugi rzut w ilości ... samolotów z kierunku ... na ... /obiekt/;
- trzeci rzut ... itd.;
- czwarty rzut ...;
- ... .

Kolejny nalot zmasowany w sile ... /ilość samolotów/ może być wykonany po /za/ ... /czas, okres/ lub podczas ... /okres działania wojsk/ na ... /obiekt/.

W okresach między nalotami zmasowanymi /lub w innych okresach w zależności od działania wojsk/ mogą być wykonywane uderzenia ześrodkowane każde w sile po ... /ilość samolotów/ na ... /obiekty uderzeń/, z kierunku ... wysokości itp. /sposób działania/.

c/ Lotnictwo wojsk lądowych śmigłowcami typu ... może wykonywać uderzenia wspólnie z samolotami typu ... na ... /obiekty, wojska/ w rejo-

nacz... /prawdopodobne rejony działania/ w czasie /okresach/ ... i /lub/. samodzielnie na ... /obiekty/ w rejonach ... w czasie /okresach/ ... .

d/ Bezpilotowe SNP typu ... mogą działać w okresach ... z kierunku /ów/ ... na wysokości ... głównie na ... /obiekty/.

e/ Systemy rozpoznawczo-uderzeniowe typu ... mogą działać w okresach ... z kierunku ... z zadaniem ... .

f/ Najbliższe lotniska znajdują się w ... /miejscowości, typy i ilość samolotów oraz ich przynależność/.
Lądowiska śmigłowców bojowych znajdują się w ... /miejscowości, typy i ilość śmigłowców i ich przynależność/. Główny/e/ prawdopodobny/e/ kierunek/i/ nalotu ... /wg stron świata lub miejscowości/.

g/ Zagrożenie radioelektroniczne. Rodzaje zakłóceń, okresy i sposoby stosowania.

2. a/ Lotnictwo myśliwskie bazuje na lotniskach ... . W pasie działania armii zwalcza cele powietrzne bez ograniczeń do rubieży nr ... . W rejonie /strefie/ ... /granice strefy lub rejon/ zwalcza SNP współdziałając z ... prplot wg podziału celów w całym przedziale wysokości. Od rubieży nr ... działa bez ograniczeń powyżej ... m. Od ... do ... dyżuruje w strefie /strefach/ m nr ... na wysokości ... m siłami po ... /ilość i typ samolotów/. Rubieże wyprowadzenia LM z walki:
- nr ... /miejscowości i współrzędne/;
Strefy dyżurowania:
- nr ... /miejscowości i współrzędne/.
Trasy przelotu LM do stref dyżurowania:
- nr 1 ... /miejscowości i współrzędne/ na wysokości ... m.
Korytarze przelotu lotnictwa uderzeniowego:
- nr ... - prawa granica: ... /miejscowości i współrzędne/;
- lewa granica: ... / - " - i - " - /.
Wlot na wysokości ... m, powrót na wysokości ... m.
Trasy przelotów desantów powietrznych ... .

b/ ... BRPlot od ... wspiera /wzmacnia/ wojska OPL armii ze SS w rejonie ... .
Zwalcza cele powietrzne od wysokości ... m w pasie ... /sektorze, od rubieży do rubieży, w rejonie itp./.

c/ RPW /F/ nr ... rozwinięty na stanowisku ..., a od ... w rejonie ... .

d/ Z przodu wojska OPL ... DZ /DPanc/ lub ... prplot rozwinięte/y/ na SS w rejonie: ... zwalczają ŚNP od wysokości ... /w całym przedziale wysokości/ do rubieży nr ... /lub podać rubież/. Główny wysiłek skupiają na zwalczanie samolotów rozpoznawczych i pierwszego rzutu w nalotach zmasowanych /lub inaczej/.

e/ Na prawo ... .

f/ Na lewo ... .

g/ ... bzrl znajduje się na stanowiskach ... i zakłóca urządzenia radioelektroniczne nieprzyjaciela na kierunku /w pasie/ ... w paśmie częstotliwości ... .

3. Zadaniem wojsk OPL, we współdziałaniu z LM, ... BRPlot i ... bzrl jest osłonić związki taktyczne zgrupowania uderzeniowego i drugiego rzutu armii przed uderzeniami z powietrza w czasie wchodzenia do bitwy i w toku operacji na głównym kierunku uderzenia, a także ... ABROT na stanowiskach startowych.

Zdecydowałem: we współdziałaniu z LM wzbronić wykonania uderzeń przez lotnictwo nieprzyjaciela na ... DZ/DPanc/ pierwszego rzutu /zgrupowania uderzeniowego/ armii i ... DZ /DPanc/ drugiego rzutu w okresach wchodzenia ich do bitwy oraz na ... ABROT, rozbijając jego zgrupowania lotnicze /niszcząc ŚNP/ na podejściach do obiektów uderzeń.

W nalotach zmasowanych, samoloty pierwszego rzutu zwalczać środkami OPL ZT będących w przodzie i armijnym plot. Samoloty z drugiego i kolejnych rzutów zwalczać całością sił. ŚNP, które przerwały się /przedarły się/ przez taktyczną strefę obrony przeciwlotniczej, zwalczać armijnym prplot i środkami OPL ZT drugiego rzutu armii. Naloty ześrodkowane zwalczać środkami OPL ZT, na kierunkach których będą wykonywane, a także armijnym prplot.

W okresach między nalotami, ŚNP niszczyć /zwalczać, razić/ dyżurnymi środkami OPL.

W pierwszej kolejności niszczyć /zwalczać/ ŚNP działające /na bardzo małej i małej wysokości, znajdujące się najbliżej obiektów osłony, rozpoznawcze i stosujące zakłócenia itp./.

Główny wysiłek walki ze ŚNP skupić w strefie ... /w pasie, rejonie, sektorze, na kierunku itp./. Ugrupować wojska OPL armii w trzy rzuty /linie/:

- pierwszy rzut /linia/ - środki OPL ... DZ /DPanc/ będących w styczności oraz ... DZ /DPanc/ wchodzących do bitwy;
- drugi rzut - armijny prplot;
- trzeci rzut- środki OPL ZT drugiego rzutu armii.

W toku operacji środki OPL ZT przesuwać w ich ugrupowaniu, armijnym prplot wykonywać manewr bateriami do zadania bliższego ZT, następnie całością sił.

4. Dowódca armii rozkazał:

a/ - ... DZ ... prplot i pododdziałami plot osłonić przed uderzeniami z powietrza oddziały pierwszego rzutu dywizji podczas wejścia do walki oraz wojska działające na głównym kierunku uderzenia;

- od ... do ... /w okresie/ ... prplot mieć na SS w rejonie ...;
- w pasie działania dywizji /rejonie/ od rubieży ... do rubieży ... zwalczać cele powietrzne bez ograniczeń /z ograniczeniami wynikającymi z koncepcji walki/, a od ... do ... /na sygnał/ od rubieży ... do rubieży ... do wysokości ... m;
- główny wysiłek walki skupić na niszczenie samolotów drugiego i kolejnych rzutów nalotu zmasowanego oraz zwalczanie nalotów ześrodkowanych z kierunku /w pasie/ ...;
- główny wysiłek rozpoznania skupić na wykrycie nalotów z kierunku ...;
- obronę radioelektroniczną zorganizować ...;
- normy zużycia na dzień ...:
  - rakiet KUB /OSA/ ... szt.;
  - rakiet S-1 ... szt.;
  - rakiet S-2 ... szt.;
  - amunicji plot ... jo.

... rakiet odebrać w dniu ... o godzinie ... w ... /miejscowość, baza, itp./, albo ... rakiet przyjąć do baterii technicznej. Transport przejąć w /wysłać do/ ... /miejscowość, rejon, baza, punkt spotkania/ o godz. ... dnia ... . Hasło ... . Odzew ...;

- gotowość do /odparcia nalotów ogniowa, bojowa/ ... /godz., data/.

b/ ... DZ /DPanc/, ...

c/, d/, e/ ... .

f/ ... prplot we współdziałaniu z ... DLMM /plm/ i ... BRPlot osłonić ZT zgrupowania uderzeniowego /... DZ, ... DPanc/, a następnie ... DZ /DPanc/ drugiego rzutu armii podczas rozwijania i wejścia do bitwy, oraz ... ABROT na stanowiskach startowych i wojska działające na głównym kierunku uderzenia:

- od ... do ... /w okresie/ całością sił być w rejonie: ...;

SD w rejonie: ..., a od ... do ... w rejonie: ...;
SD w rejonie ...;

- osłonę wojsk do rubieży ... /realizować ... /zmieniając kolejno SS baterii, wykonując manewr całością sił/;

- od rubieży ... do rubieży ... /w rejonie/ zwalczać cele powietrzne w całym przedziale wysokości współdziałając z LM poprzez PNWC według zasady podziału celów, a od rubieży ... do rubieży ... powyżej ... m;

- od godziny ... /na sygnał/ zwalczać cele powietrzne ... /sposób prowadzenia walki ze ŚNP/;

- główny wysiłek walki skupić na ... /niszczenie samolotów rozpoznawczych, zakłócających itp./, w nalotach zmasowanych ... /samolotów pierwszego rzutu, grup czołowych, które przerwały się z kierunku: ... poza rubież ... itp./;

- główny wysiłek rozpoznania skupić na ... /wykrywaniu nalotów z kierunku itp./;

- obronę radioelektroniczną zorganizować: ... .

Drogi marszu i manewru:

- nr ...: ...;

- normy zużycia na dzień ...:

  - rakiet KUB - ... szt.;

  - amunicji plot - ... jo.

... rakiet przyjąć w dniu ... o godz. ... w ... /miejscowość, rejon, baza lub do baterii technicznej/.

Hasło ... . Odzew ... ;

- gotowość do: /odparcia nalotów, ogniowa, bojowa, itp./ ... /godzina, data/. Być w gotowości do ... /działania na kierunku, osłony itp./.

g/ ... brt rozpoznanie nieprzyjaciela powietrznego zorganizować ... /w oparciu o własne źródła rozpoznania, z ... DZ /DPanc/, itp./:

- wykrywanie ŚNP prowadzić ... skupiając główny wysiłek na ... /wysokościach w pasie, na kierunku itp./;

- do czasu wykrycia nalotu /otrzymania sygnału/ wykrywanie prowadzić ... /dyżurnymi środkami/. Batalion ugrupować ... /linie/, w pierwszej linii ... /ilość/ RPW w rejonach: ..., w tym RPW w rejonie ... jako skryty. W drugiej linii ... /ilość/ RPW w rejonach: ... . W odwodzie mieć ... /ilość/ RPW;

- być w gotowości do rozwinięcia RPW w rejonach: ...;

- przesunięcia RPW do nowych rejonów dokonywać w okresach /na sygnał, w czasie/ ...;

- obronę radioelektroniczną zorganizować ... .

Drogi przesunięcia RPW:

- nr ...;

- gotowość systemu rozpoznania godz. ... dnia ... .

h/ ... APTBRPlot rozwinąć w rejonie: ... i do godz. ... dnia ... przygotować ... rakiet KUB; ... /ilość/ rakiet OSA;

- od godziny ... /na sygnał/ przejść do rejonu: ... /być w gotowości do przejścia do rejonu/. O godzinie ... dostarczyć do ... DZ ... /ilość/rakiet/ /typ/ do ... /rejon/ po drodze ...;

- punkt spotkania ... . Hasło ... Odzew ...;

- o godzinie ... dostarczyć do ... prplot do rejonu: ... /ilość/ rakiet /typ/. Droga dowozu ... . Hasło ... . Odzew ... . O godz. ... wydać dla ... /odbiorca/ ... /ilość/ rakiet ...;

- o godz. ... przyjąć /pobrać/ ... /ilość/ rakiet ..., /typ/ z ... /miejscowość, baza, stacja kolejowa, transport powietrzny, lądowisko itp./;

- gotowość w nakazanym rejonie godz. ..., dnia ... .

5. Armijne normy zużycia rakiet i amunicji na dzień ...:

- rakiety KUB - ... szt.;
- rakiety OSA - ... szt.;
- rakiety S-1 - ... szt.;
- rakiety S-2 - ... szt.;
- amunicja plot 57 mm - ... jo;
- amunicja plot 23 mm - .... jo.

6. Gotowość systemu OPL armii godzina ..., dnia ... .

7. PłSD L i OPL armii rozwinięte w rejonie: ..., czynne od ... . Kierunek przesunięcia ... . TSD ... armii rozwinięte w rejonie: ... . Kierunek przesunięcia ... .

Meldunki przedstawiać:

- terminowe o godzinie ... z godziny ...;
- doraźne - na żądanie /w przypadkach/ ... .

8. Zastępcy:

- dowódca ... prplot;
- ... .

DOWÓDCA WOJSK OPL ... ARMII
... /stopień, imię i nazwisko/

SZEF SZTABU ... ARMII
... /stopień, imię i nazwisko/

Wydrukowano w ... egz.

Egz. nr ... - ...
Wykonał ... /stopień, nazwisko/
Druk. ... /inicjały maszynistki/ ... /data/
Nr ... /ks. masz./

Zarządzenie armii do OPL
dla dywizji

KLAUZULA TAJNOŚCI
Egz. nr ...

D O W Ó D C A ... DZ

ZARZĄDZENIE ... ARMII DO OBRONY PRZECIWLOTNICZEJ nr ... .
PłSD L i OPL - ... /miejsce/. ... /data, godz./. Mapa ... /skala/, wydanie ... .

1. Działania bojowe nieprzyjaciela wspiera TLM z ... DLT w sile ... samolotów, w tym ... nbj oraz LWL z ... KA w sile ... śmigłowców bojowych.

a/ W dniu ... od godziny ... lotnictwo rozpoznawcze samolotami ... i bezpilotowymi środkami może rozpoznawać ugrupowanie wojsk OPL, częstotliwości pracy urządzeń oraz ... działając ... /ilość samolotów oraz dane dotyczące charakterystyk lotu, kierunków itp./ oraz przed nalotami i podczas ich trwania.

b/ Lotnictwo myśliwsko-bombowe w czasie od ... może wykonywać uderzenia na ... /obiekty/.
W czasie /okresie/ ... może być wykonane uderzenie zmasowane w sile ... samolotów w ... rzutach:
- pierwszy rzut ... samolotów z kierunku ... na ... /obiekty/;
- drugi rzut ... samolotów z kierunku ... na ... /obiekty/;
- trzeci rzut ... samolotów z kierunku ... na ... /obiekty/;
- czwarty rzut ... itd.

Kolejny nalot zmasowany w sile ... samolotów może być wykonany po /za/ ... /czas, okres/ na ... /obiekty/. W okresach między nalotami zmasowanymi mogą być wykonane ... /ilość/ uderzenia ześrodkowane każde w sile ... samolotów z kierunku ... na wysokości ... z zadaniem ... /obiekty uderzeń/.

c/ Lotnictwo wojsk lądowych śmigłowcami typu ... może wykonywać uderzenia wspólnie z samolotami typu ... na ... /obiekty, wojska/ w rejonach ... w czasie /okresach/ i /lub/ samodzielnie na ... /obiekty/ w rejonach ... w czasie ... /okresach/.

d/ Bezpilotowe ŚNP typu ... mogą działać w okresach ..., z kierunku ..., na wysokości ... głównie na ... /obiekty/.

e/ Systemy rozpoznawczo-uderzeniowe typu ... mogą działać w okresach ..., z kierunku ..., z zadaniem ... .

f/ Najbliższe lotniska znajdują się w ... /lotniska, typy samolotów i ich ilość oraz przynależność/.

Lądowiska śmigłowców bojowych znajdują się w ... /miejscowości, typy i ilość śmigłowców oraz przynależność/.

g/ Zagrożenie radioelektroniczne. Rodzaje zakłóceń, okresy i sposoby stosowania.

2. a/ ... DLM /plm/ bazuje na lotniskach ... /miejscowości/. W pasie działania armii zwalcza cele powietrzne bez ograniczeń do rubieży nr ... . W rejonie /strefie/ ... /granice strefy lub rejon/ zwalcza SNP współdziałając z ... prplot wg podziału celów w całym przedziale wysokości.

Od rubieży nr ... działa bez ograniczeń powyżej ... m.

Od ... do ... dyżuruje w strefie /strefach/ m nr ... na wysokości ... m siłami, po ... /ilość i typy samolotów/.

Rubieże wyprowadzenia LM z walki:

- nr ... - ... /miejscowość i współrzędne/.

Strefy dyżurowania:

- nr ... - ... /miejscowości i współrzędne/.

Trasy przelotu LM do stref dyżurowania:

- nr ... - ... /miejscowości i współrzędne oraz wysokości/.

Korytarze przelotu lotnictwa uderzeniowego:

- nr ... - prawa granica ... /miejscowości i współrzędne/;
  - lewa granica ... /miejscowości i współrzędne/.

Wlot na wysokości .... m, powrót na wysokości ... m.

Trasy przelotów desantów powietrznych: ... .

b/ ... BRPlot od ... wspiera działania ... DZ z SS w rejonie: ... . Zwalcza cele powietrzne od wysokości ... m w pasie ... /sektorze, od rubieży do rubieży w rejonie itp./.

... aprplot wspiera działania ... DZ z SS w rejonie: ... . Zwalcza cele powietrzne od wysokości ... m w pasie ... /sektorze od rubieży do rubieży, w rejonie itp./.

c/ RPW /F/ nr ... rozwinięty na stanowisku ..., a od ... w rejonie: ... .

d/ RPW /A/ nr ... od ... rozwinięty na stanowisku ..., a od ... w rejonie ... .

e/ Z przodu wojska OPL /oddział i pododdziały plot/ ... DZ /DPanc/ lub ... prplot, rozwinięte/y/ na SS w rejonie: ..., zwalczają ŚNP od wysokości ... /w całym przedziale wysokości/ do rubieży nr ... . Główny wysiłek skupiają na zwalczaniu samolotów rozpoznawczych i ... /pierwszego, drugiego itp./ rzutu w nalotach zmasowanych /lub inne zadania ogniowe/.

f/ Na prawo wojska /oddział i pododdziały plot/ ... DZ /DPanc/ ... .

g/ Na lewo ... .

h/ ... bzrl znajduje się na stanowiskach: ... i zakłóca w kierunku /pasie/ w paśmie częstotliwości ... .

3. Zadaniem wojsk OPL ... armii we współdziałaniu z ... LM, ... BRPlot i ... bzrl jest osłonić ZT zgrupowania uderzeniowego i drugiego rzutu armii przed uderzeniami ŚNP podczas wejścia do bitwy i w toku operacji na głównym kierunku uderzenia oraz ... ABROT na stanowiskach startowych w rejonie: ... .

Zdecydowałem: we współdziałaniu z LM wzbronić wykonania uderzeń przez lotnictwo nieprzyjaciela na ... DZ /DPanc/ zgrupowania uderzeniowego armii i ... DZ /DPanc/ drugiego rzutu podczas wprowadzenia do bitwy i w toku operacji na głównym kierunku uderzenia oraz na ... ABROT w rejonie: ..., rozbijając jego zgrupowania lotnicze /niszcząc ŚNP/ na podejściach do obiektów uderzeń.
W nalotach zmasowanych, samoloty pierwszego rzutu zwalczać środkami OPL ZT będących w przodzie i armijnym prplot. Samoloty z drugiego i kolejnych rzutów zwalczać całością sił. ŚNP, które przerwały się przez taktyczną strefę OPL, zwalczać armijnym prplot i środkami OPL ZT drugiego rzutu armii. Naloty ześrodkowane odpierać środkami OPL ZT, na kierunkach których będą wykonywane oraz armijnym prplot.
W okresach między nalotami ŚNP niszczyć /zwalczać/ dyżurnymi środkami OPL.
Główny wysiłek walki ze ŚNP skupić w strefie taktycznej /w pasie, sektorze, rejonie, na kierunku, zwalczania uderzenia zmasowanego itp./.
Ugrupować wojska OPL w trzy rzuty /linie/:

- pierwszy rzut - środki OPL ... DZ /DPanc/ będących w styczności oraz ... DZ /DPanc/ wchodzących do bitwy;
- drugi rzut - armijny prplot;
- trzeci rzut - środki OPL ZT drugiego rzutu armii.

W toku operacji środki OPL ZT przesuwać w ich ugrupowaniu.
Armijnym prplot wykonywać manewr bateriami do zadania bliższego ZT, a następnie całością sił.

4. Dowódca armii rozkazał:

a/ We współdziałaniu z ... BRPlot i ... aprplot osłonić pułki pierwszego rzutu dywizji, a następnie pułk drugiego rzutu podczas wprowadzania go do bitwy oraz ... drt na stanowiskach startowych i wojska działające na głównym kierunku uderzenia. Od ... do ... /w okresie/ ... prplot mieć w rejonie: ..., SD w rejonie: ....

b/ Od rubieży ... do rubieży ... /w rejonie/ zwalczać cele powietrzne w całym przedziale wysokości, a od rubieży ... do rubieży ... powyżej ... m.
Od godziny ... /na sygnał/ ... /zwalczać cele powietrzne .../, /sposób zwalczania ŚNP/. Główny wysiłek walki skupić na niszczenie ... /samolotów rozpoznawczych, stosujących zakłócenia itp./, w nalotach zmasowanych ... /samolotów pierwszego rzutu, grup czołowych, które przerwały się poza rubież ... z kierunku ... rozpoznawczych i zakłócających itp./.

c/ Główny wysiłek rozpoznania skupić na ... /wykrywaniu nalotów z kierunku itp./.
Być w gotowości do przekazywania na sygnał ... informacji o sytuacji powietrznej.

d/ Obronę radioelektroniczną zorganizować ... .

e/ Sygnały współdziałania z LM ... .

f/ Być w gotowości do ... /działania na kierunku, osłony ... itp./.

5. Normy zużycia na dzień ...:
- rakiet OSA ... - szt.;
- amunicji plot ... jo.
... rakiet przyjąć /odebrać/ w dniu ... o godz. ... w ... /miejscowość, baza itp./ lub do baterii technicznej.
Transport przejąć w /wysłać do/ ... /miejscowość, rejon, baza, punkt spotkania/ o godz. ... dnia ...
Hasło ... . Odzew ... .

6. Gotowość do /odparcia nalotów ogniowa, bojowa itp./ godz. ..., dnia ... .

7 a/. PłSD L i OPL ... armii rozwinięte w rejonie ..., czynne od ... . Kierunek /oś/ przesunięcia ... .

b/ Meldunki przedstawiać:
- terminowe o godzinie ... z godziny ...;
- doraźne - na żądanie /w przypadkach/ ... .

8. Zastępcy:

- dowódca - prplot;
- ... .

SZEF SZTABU WOJSK OPL ... ARMII
... /stopień, imię i nazwisko/

DOWÓDCA WOJSK OPL ... ARMII
... /stopień, imię i nazwisko/

Wydrukowano w ... egz.
Egz. nr ... - ...
Wykonał ... /stopień, nazwisko/
Druk. ... /inicjały maszynistki/ ... /data/
Nr ... /ks. masz./

Zarządzenie bojowe armii
dla prplot

KLAUZULA TAJNOŚCI
Egz. nr ...

D O W Ó D C A ... prplot

ZARZĄDZENIE BOJOWE ... ARMII nr ... . PłSD L i OPL - ... /miejsce/. ... /data, godz./. Mapa ... /skala/, wydanie ... .

1. W pasie działania armii bronią się związki taktyczne ... KA. Linia styczności bojowej przebiega na rubieży: ... . Działania bojowe nieprzyjaciela wspiera TLM z ... DLT w sile ... samolotów, w tym ... nbj oraz LWL z ... KA w sile ... śmigłowców bojowych.

a/ W dniu ... od godziny ... lotnictwo rozpoznawcze samolotami ... i bezpilotowymi środkami może rozpoznawać ugrupowanie wojsk OPL, częstotliwości pracy urządzeń oraz ..., działając ... /ilość samolotów oraz dane dotyczące charakterystyk lotu, kierunków itp./ oraz przed nalotami i podczas ich trwania.

b/ Lotnictwo myśliwsko-bombowe w czasie od ... może wykonywać uderzenia na ... /obiekty/.

W czasie /okresie/ ... może być wykonane uderzenie zmasowane w sile ... samolotów w ... rzutach:

- pierwszy rzut ... samolotów z kierunku ... na ... /obiekty/;
- drugi rzut ... samolotów z kierunku ... na ... /obiekty/;
- trzeci rzut ... samolotów z kierunku ... na ... /obiekty/;
- ozwarty rzut ... itd.

Kolejny nalot zmasowany w sile ... samolotów może być wykonany po /za/ ... /czas, okres/ na ... /obiekty/ ... .

W okresach między nalotami zmasowanymi mogą być wykonane ... /ilość/ uderzenia ześrodkowane każde w sile ... samolotów z kierunku ... na wysokości ..., z zadaniem ... /obiekty uderzeń/.

c/ Lotnictwo wojsk lądowych śmigłowcami typu ... może wykonywać uderzenia wspólnie z samolotami typu ... na ... /obiekty, wojska/ w rejonach ... w czasie /okresach/ i /lub/ samodzielnie na ... /obiekty/ w rejonach ... w czasie ... /okresach/.

d/ Bezpilotowe SNP typu ... mogą działać w okresach ..., z kierunku /ów/ ... na wysokości ... głównie na ... /obiekty/.

e/ Systemy rozpoznawczo-uderzeniowe typu ... mogą działać w okresach ..., z kierunku ... z zadaniem ... .

f/ Najbliższe lotniska znajdują się w ... /lotnisko, typy samolotów i ich ilość oraz przynależność/.

Lądowiska śmigłowców bojowych znajdują się w ... /miejscowości, typy i ilość śmigłowców oraz przynależność/.

Prawdopodobne kierunki nalotów ... /wg stron świata lub miejscowości/.

g/ Zagrożenie radioelektroniczne. Rodzaje zakłóceń, okresy i sposoby stosowania.

2. a/ ... DLM /plm/ bazuje na lotniskach ... /miejscowości/. W pasie działania armii zwalcza cele powietrzne bez ograniczeń do rubieży nr ... . W rejonie /strefie/ ... /granice strefy lub rejon/ zwalcza ŚNP współdziałając z ... prplot wg podziału celów w całym przedziale wysokości.

Od rubieży nr ... działa bez ograniczeń powyżej ... m.

Od ... do ... dyżuruje w strefie /strefach/ m nr ... na wysokości ... m siłami po ... /ilość i typy samolotów/.

Rubieże wyprowadzenia LM z walki:

- nr ... - ... /miejscowość i współrzędne/.

Strefy dyżurowania:

- nr ... - ... /miejscowości i współrzędne/.

Trasy przelotu LM do stref dyżurowania:

- nr ... - ... /miejscowości i współrzędne oraz wysokości/.

Korytarze przelotu lotnictwa uderzeniowego:

- nr ... - prawa granica ... /miejscowości i współrzędne/;
  - lewa granica ... / - " - i - " - /.

Wlot na wysokości ... m, powrót na wysokości ... m.

Trasy przelotów desantów powietrznych: ... .

b/ ... BRPlot od ... wspiera działania ... prplot z SS w rejonie: ... . Zwalcza cele powietrzne od wysokości ... m w pasie ... /sektorze, od rubieży do rubieży, w rejonie itp./.

c/ RPW /F/ nr ... rozwinięty na stanowisku ..., a od ... w rejonie ... .

d/ RPW /A/ nr ... od ... rozwinięty na stanowisku ..., a od ... w rejonie ... .

e/ Z przodu wojska OPL /oddział i pododdziały plot/ ... DZ /DPanc/ lub ... prplot, rozwinięto/y/ na SS w rejonie ..., zwalczają ŚNP od

wysokości /w całym przedziale wysokości/ do rubieży nr ... . Główny wysiłek skupiają na zwalczaniu samolotów rozpoznawczych i ... /pierwszego, drugiego itp./ rzutu w nalotach zmasowanych /lub inne zadania ogniowe/.

f/ Na prawo wojska /oddział i pododdziały plot/ ... DZ /DPanc/ ... .

g/ Na lewo ... .

h/ ... bzrl znajduje się na stanowiskach: ... i zakłóca w kierunku /pasie/ w paśmie częstotliwości ... .

3. Zadaniem wojsk OPL ... armii we współdziałaniu z ... LM, ... BRPlot i ... bzrl jest osłonić ZT zgrupowania uderzeniowego i drugiego rzutu armii przed uderzeniami ŚNP podczas wejścia do bitwy i w toku operacji na głównym kierunku uderzenia oraz ... ABROT na stanowiskach startowych w rejonie ... .

Zdecydowałem: we współdziałaniu z LM wzbronić wykonania przez lotnictwo nieprzyjaciela na ... DZ /DPanc/ zgrupowania uderzeniowego armii i ... DZ /DPanc/ drugiego rzutu podczas wprowadzania ich do bitwy i w toku operacji na głównym kierunku uderzenia oraz na ... ABROT w rejonie: ..., rozbijając jego zgrupowania lotnicze /niszcząc ŚNP/ na podejściach do obiektów uderzeń.

W nalotach zmasowanych, samoloty pierwszego rzutu zwalczać środkami OPL ZT będących w przodzie i armijnym prplot. Samoloty z drugiego i kolejnych rzutów zwalczać całością sił. ŚNP, które przerwały się przez taktyczną strefę OPL, zwalczać armijnym prplot i środkami OPL ZT drugiego rzutu armii. Naloty ześrodkowane odpierać środkami OPL ZT, na kierunkach których będą wykonywane oraz armijnym prplot.

W okresach między nalotami ŚNP niszczyć /zwalczać/ dyżurnymi środkami OPL.

Główny wysiłek walki ze ŚNP skupić w strefie taktycznej /w pasie, sektorze, rejonie, na kierunku, zwalczania uderzenia zmasowanego itp./.

Ugrupować wojska OPL w trzy rzuty /linie/:

- pierwszy rzut - środki OPL ... DZ /DPanc/ będących w styczności oraz ... DZ /DPanc/ wchodzących do bitwy;
- drugi rzut - armijny prplot;
- trzeci rzut- środki OPL ZT drugiego rzutu armii.

W toku operacji środki OPL ZT przesuwać w ich ugrupowaniu. Armijnym prplot wykonywać manewr bateriami do zadania bliższego ZT, a następnie całością sił.

4. Dowódca armii rozkazał:

a/ ... prplot we współdziałaniu z ... DLM /plm/ i ... BRPlot osłonić

... /DZ, DPanc, ABROT itp./ zgrupowania uderzeniowego armii, a następnie ... DZ /DPanc/ drugiego rzutu armii podczas wprowadzania ich do bitwy oraz ... ABROT na stanowiskach startowych i wojska działające na głównym kierunku uderzenia.

Od ... do ... /w okresie/ być w rejonie: ... . SD w rejonie ..., a od ... do ... w rejonie: ..., SD w rejonie ... .

Osłonę wojsk do rubieży ... realizować ... /zmieniając kolejno stanowiska baterii, wykonując manewr całością sił/.

b/ Od rubieży ... do rubieży ... /w rejonie/ zwalczać cele powietrzne w całym przedziale wysokości współdziałając z LM poprzez PNWC według zasady podziału celów, a od rubieży ... do rubieży ... powyżej ... m.

Od godziny ... /na sygnał .../ zwalczać cele powietrzne ... /sposób zwalczania ŚNP/. Główny wysiłek walki skupić na niszczenie ... /samolotów rozpoznawczych, stosujących zakłócenia itp./, w nalotach zmasowanych ... /samolotów pierwszego rzutu, grup czołowych, które przerwały się poza rubież ... z kierunku ..., rozpoznawczych i zakłócających itp./.

c/ Główny wysiłek rozpoznania skupić na ... /wykrywaniu nalotów z kierunku itp./.

Być w gotowości do przekazywania na sygnał ... informacji o sytuacji powietrznej.

d/ Obronę radioelektroniczną zorganizować ... .

e/ Współdziałanie z LM realizować poprzez PNWC.

Sygnały współdziałania: ... .

f/ Drogi marszu i manewru:

- nr ... .

g/ Być w gotowości do ... /działania na kierunku, osłony itp./.

5. Normy zużycia na dzień ...:

- rakiet KUB ... szt.;
- amunicji plot ... jo.

... rakiet przyjąć w dniu ... o godz. ... w ... /miejscowość, baza itp./ lub do baterii technicznej.

Transport przejąć w /wysłać do/ ... /miejscowość, rejon, baza, punkt spotkania/ o godz. ... dnia ... .

Hasło ... . Odzew ... .

6. Gotowość do odparcia nalotów /ogniowa, bojowa itp./, godz. ... dnia ... .

7. a/ PłSD L i OPL ... armii rozwinięte w rejonie ... czynne od ... . Kierunek przesunięcia ... .

b/ TSD ... armii rozwinięte w rejonie ... . Kierunek przesunięcia ... .

c/ Meldunki przedstawiać:

- terminowe o godzinie ... z godziny ...;
- doraźne - na żądanie /w przypadkach/ ... .

8. Zastępcy:

- dowódca - prplot;
- ... .

SZEF SZTABU WOJSK OPL ... ARMII
... /stopień, imię i nazwisko/

DOWÓDCA WOJSK OPL ... ARMII
... /stopień, imię i nazwisko/

Wydrukowano w ... egz.

Egz. nr ... - ...
Wykonał ... /stopień, nazwisko/
Druk. ... /inicjały maszynistki/ ... /data/
Nr ... /ks. masz./

Legenda do planu użycia lotnictwa
w operacji zaczepnej armii

KLAUZULA TAJNOŚCI

Egz. nr ...

L E G E N D A

do planu użycia lotnictwa w operacji zaczepnej ... ARMII

1. WNIOSKI Z OCENY NIEPRZYJACIELA

Wojska lądowe: w pasie natarcia ... A bronią się związki taktyczne ... KA. W pierwszym rzucie znajdują się ... . W odwodzie ... . Przewidywane rubieże wprowadzenia do walki ... . Obiektami działań lotnictwa /śmigłowców/ będą ... .

OPL: I rzut PRK typu ..., ilość baterii ... . Ciągła strefa ostrzału na H = ... m, do głębokości ... km. II rzut PRK typu ..., ilość baterii.... . Oczekiwany silny ogień artylerii plot w rejonach: ... . Możliwa rubież wprowadzenia do ... .

Lotnictwo: - LMB rozmieszczone ..., LM ..., LR ..., śmigłowce ..., zespoły rozpoznawczo-uderzeniowe typu ... w rejonach: ... na H = ... m. Możliwa rubież wprowadzenia do walki samolotów /śmigłowców/ ... w ilości ... na głębokości ... km.

2. WOJSKA WŁASNE

... A główne uderzenie wykonuje w kierunku: ... wprowadzając ... ZT z rubieży ... o ... . Około ... z rubieży ... wprowadzi ... . Następnie około ... z rubieży ... . Średnie tempo natarcia ... .

WLF: LM ... wojska ... A z dyżurowania ... w okresach ... . LMB w czasie ... niszczy ... w rejonach: ... oraz ... w rejonach: ... . LR prowadzi ... w okresie od ... do ... w rejonach: ... . Dane przekazywane będą ..., kwarc ... . ŚB od ... do ... osłaniają ... i od ... wykonują ... . ST od ... do ... przewożą ... oraz od ... do ... z rejonu ... do rejonu ... .

3. PODZIAŁ I WYKORZYSTANIE LOTNICTWA:

Zadania armii	Zadania lotnictwa	Rodzaj lotnictwa i wysiłek						
		LM	LMB	LR	SB	ST	LT	SWRE
D	- w ogniowym zabezpieczeniu podejścia ..., ...;							
	- w ogniowym przygotowaniu ataku ..., ...;							
	- ..., ...;							
Do końca zadania bliższego	- prowadzenie ...;							
	- wprowadzenie do bitwy ...,							
	- odparcie przeciwuderzenia ...,							
	- odwód dowódcy ...;							
W zadaniu dalszym	- wsparcie OGM ...;							
	- zwalczanie ...;							
	- przewóz							
	Razem							
	Odwód dowódcy ...							
	Ogółem na operację							

4. PODZIAŁ WYSIŁKU I OCZEKIWANE REZULTATY NA DZIEŃ ... /OKRES OD ... DO .../

Lp.	Zadania lotnictwa	Wykonawca			Oczekiwane rezultaty
		WLF		WLA	
		Wg planu frontu	Wg planu armii		
1	Niszczenie ...	... DLMB			Zniszczenie ...
2	Osłona ...	... DLM			...
3	...	...			...
4	Zniszczyć ...		... s/l Su-... z ... plmb		Zniszczenie ...
5	Obezwładnić ...		... s/l Lim-... z ... plmb		Obezwładnienie
6	...		...		...
7	Zniszczyć ...		...	... ś/l Mi-... z S-...	Zniszczenie ...
8	...			...	...
	Ogółem w dniu ...		... s/l LMB ... s/l LRT ...	... ś/l Mi-...	

5. WSPÓŁDZIAŁANIE:

W okresach ... lotnictwo od ... do ... oraz od ... do ... . W czasie wykonywania ... w OWA nie przekracza rubieży ... na H = ... m oraz rubieży ... na H = ... m. Obszar ... jest zakazany dla działań lotnictwa /śmigłowców/ od .. do ... .
Od ... do ... artyleria niszczy ... w rejonie ..., oraz ... w rejonach ... i w ... w rejonach ... . Wojska własne oznaczają przedni skraj: ..., własne oddziały ..., obiekty uderzeń ... . Korytarze przelotu własnego lotnictwa: ... obowiązują od ... do ... oraz ... obowiązują od ... do ... . Sygnały: "Ja swój samolot" ... . Start lotnictwa /śmigłowców/ ... . Przejście do działań z użyciem BMR ... . Inne ... .
Siły WRE ... A wykorzystane zostaną do ... zwłaszcza od ... do ... .

6. DOWODZENIE:

PłSDL i OPL A w rejonie ... . ZPłSDL i OPL A od ... . Przemieszczane wraz z SD i ZSD ... A. SD ... pśb w ..., a od ..., ..., kryptonim w sieci ..., a w sieci ... . SD ... eśb w m ..., kryptonim w sieci ..., ... PNL - ... w m. ..., kryptonim ... . PRN - ... w m. ..., kryptonim ... . GDL przy ... DZ /DPanc/, kryptonim ... . ONL przy ... pz /pcz/, kryptonim ... .

DOWÓDCA WOJSK LOTNICZYCH ... ARMII
... /stopień, imię i nazwisko/

SZEF SZTABU ... ARMII
... /stopień, imię i nazwisko/

Wydrukowano w ... egz.
Egz. nr ... - ...
Wykonał ... /stopień, nazwisko/
Druk. ... /inicjały maszynistki/ ... /data/
Nr ... /ks. masz./

Zarządzenie bojowe dowódcy
wojsk lotniczych armii

KLAUZULA TAJNOŚCI
Egz. nr ...

ZARZĄDZENIE BOJOWE DOWÓDCY WOJSK LOTNICZYCH ... ARMII nr ... .
SD - ... /miejsce/. ... /data, godz./. Mapa ... /skala/, wydanie ... .

1. Natarcie wojsk ... KA /.../ zostało załamane. Na kierunku ... nieprzyjaciel może uzyskać powodzenie, po wprowadzeniu do działań ... . Należy oczekiwać wprowadzenia ... /siły/ w czasie ... w kierunku ... .

Rubież styczności bojowej wojsk przebiega ... .

Stwierdzono:

- wyrzutnie "LANCE" w rejonach: ...;
- obronę czołgów w rejonach: ...;
- baterie haubic 203,2 mm w rejonach: ...;
- artylerię rakietową "WEGMANN" w rejonach: ...;
- ześrodkowanie wojsk w rejonach: ...;
- baterie PRK "HAWK" w rejonach: ...;
- baterie RH 202 w rejonach: ...;
- posterunki wykrywania i naprowadzania w rejonach: ... .

W wyniku obezwładnienia systemu OPL, baterie PRK nie tworzą ciągłej strefy ognia na kierunku: ... .

System wykrywania tworzy na wysokości ... m ciągłe pole na odległości ... km przed rubieżą styczności bojowej wojsk.

2. ... A przechodzi do operacji zaczepnej ... wykonując główne uderzenie w kierunku: ... .

WLF wykonują w pasie działania ... A następujące zadania:

- ... DLM we współdziałaniu z naziemnymi środkami OPL osłania ... z dyżurowania w strefie ... /nr/ w czasie od ... do ... utrzymuje ... /liczba i typ samolotów/;
- ... DLMB od ... /czas/ jest w gotowości do ... /zadanie/ w ... /rejon/ oraz do ... /zadanie/ w ... /rejon/. Częścią sił jest w gotowości do ... /zadanie/;
- ... plrt prowadzi rozpoznanie ... /obiekty/. Dane przekazywane są w sieci taktycznego rozpoznania powietrznego, kwarc ...;
- ... pśt od ... /czas/ jest w gotowości do ... /zadanie/ w rejonie ... oraz do ... /zadanie/ dla ... /adresat/ w rejonie: ... .

3. Zarządzam:

... pśb od ... do ... /data/ ... /zadanie/ ... w rejonie ... . Obiekt zapasowy ... w rejonie ... . Od ... do ... /zadanie/ w rejonie ... . Następnie osiągnąć gotowość bojową nr ... do ... /zadanie/ ... . Natężenie działań na ... - ... loty na śmigłowiec.

4. Gotowość bojową nr ... osiągnąć o ... /czas, data/.

5. Na kierunku wejścia do bitwy ... DZ i ... DPanc obserwację obiektów działań na korzyść ... pśb prowadzą śmigłowce ... eśrł. Dane przekazują w sieci taktycznego rozpoznania powietrznego. Naprowadzanie w rejon obiektów działań na kierunku: ... realizuje PNL ... rozwinięty w rejonie ... . Oficer naprowadzania lotnictwa w ... kieruje śmigłowcami bezpośrednio w rejonie celu. Kryptonim ..., kwarc ... . Rubież przejęcia dowodzenia: ... .

Sygnały współdziałania z wojskami ... A:

- oznaczenie przedniego skraju wojsk własnych - ...;
- sygnał "ja swój samolot" - ...;
- start śmigłowców celem wykonania zadania bojowego - ...;
- nawała ogniowa artylerii - załogi wyjść z rejonu ognia - ...;
- przejście do działań z użyciem BMR ... .

Z ... uzgodnić szczegóły sposobu wykonania zadania o ... na SD ... . Dowódca ... eśrł od ... do ... zabezpiecza odtworzenie gotowości bojowej ... eśb w ... .

6. Dowodzenie WL ... A z PłSD L i OPL w m. ... . Od ... dowodzenie z ZPłSD L i OPL ... A w m. ... .

7. Meldunki ustne o wykonaniu zadań przekazywać na ... przez ... po ... minutach od lądowania wykonawców zadań. Meldunek pisemny z ... przekazać do ... .

DOWÓDCA WL ... ARMII — SZEF SZTABU ... ARMII

... /stopień, imię i nazwisko/ ... /stopień, imię i nazwisko/

Wydrukowano w ... egz.
Egz. nr ... - ...
Wykonał ... /stopień, nazwisko/
Druk. ... /inicjały maszynistki/ ... /data/
Nr ... /ks. masz./

Sprawozdanie wojsk lotniczych armii

KLAUZULA TAJNOŚCI
Egz.nr ...

SZEF SZTABU WLF ...

SPRAWOZDANIE WL ... A nr ... . SD - ... /miejsce/. ... /data, godz./. Mapa ... /skala/, wydanie ... .

1. Ogółem lotnictwo wykonało ... w czasie od ... do ... oraz od ... do ... . Obiektami działań były: ... w rejonach ... . Celem działań lotnictwa było: ... . Stosowane sposoby działań: ... . W sumie wykonano ... s/l i ... ś/l.

2. W wyniku działań zniszczono: ..., obezwładniono: ..., rozpoznano: ..., przewieziono: ..., desantowano: ... . Straty bezpowrotne ... powstały na skutek ... . Straty okresowe ... powstały na skutek ... .

3. Rubież styczności wojsk armii o ... przebiegała: ... . W systemie OPL nieprzyjaciela stwierdzono ... . LM nieprzyjaciela najczęściej atakowało samoloty /śmigłowce/ ... . Stwierdzono zastosowanie ... w wyniku tego ... .

4. Warunki atmosferyczne od ... do ... nie pozwalały na użycie ... .

5. Środki łączności zakresu ... były intensywnie zakłócane, jedynie na kanale ... można było utrzymać łączność z ... . PNL - ... od ... do ... wykonał ... i od ... do ... przemieścił się do rejonu ... . Środki UL pracowały na ...% mocy, co pozwoliło na ... PłSDL i OPL ... A od ... będzie czynne w m. ... .

6. Skład bojowy WLA: ... samolotów typu ... oraz śmigłowców typu ... . Niesprawne ... samoloty /śmigłowce/ do ... zostaną wyremontowane. ... eskadry znajdują się w gotowości bojowej nr ..., ... eskadra w gotowości nr ... . Ogółem personelu latającego ... . Od ... eskadry w kolejności po wykonaniu zadania lądować będą na lądowisku ..., skąd prowadzone będą dalsze działania pułku. ... elł ... A od ... bazować będzie na lądowisku ... .

7. Stan środków materiałowych pozwala na wykonanie ... s/l WLA. Brak jest ... typu ..., a także ... .

8. Korytarze przelotu lotnictwa od ... do ..., z prawa ..., z lewa ... oraz od ... do ... z prawa ... z lewa ... . PRN - ... od ... pracuje w rejonie ..., kwaro ..., kryptonim ... . ONL od ... do ... będzie naprowadzał lotnictwo na ..., kwaro ..., kryptonim ... . Rubież przejęcia dowodzenia ... . Artyleria ... A w ramach ... niszczy ... oraz ... .

9. Proszę o ... .

SZEF SZTABU WOJSK LOTNICZYCH ... ARMII

... /stopień, imię i nazwisko/

Wydrukowano w ... egz.
Egz. nr ... - ...
Wykonał ... /stopień, nazwisko/
Druk. ... /inicjały maszynistki/ ... /data/
Nr ... /ks. masz./

Legenda do planu użycia wojsk inżynieryjnych w operacji zaczepnej armii

KLAUZULA TAJNOŚCI

Egz. nr ...

L E G E N D A

DO PLANU UŻYCIA WOJSK INŻYNIERYJNYCH W OPERACJI ZACZEPNEJ 3 A

1. GŁÓWNE ZADANIA ZABEZPIECZENIA INŻYNIERYJNEGO OPERACJI ZACZEPNEJ

A. W okresie przegrupowania i rozwijania wojsk w rejonie wyjściowym:

1. Zabezpieczenie inżynieryjne przegrupowania wojsk do rejonu wyjściowego.

2. Stworzenie ugrupowania bojowego wojsk inżynieryjnych do operacji.

3. Inżynieryjna rozbudowa rejonu wyjściowego do operacji.

4. itp.

B. W czasie prowadzenia operacji:

a/ w okresie wykonywania zadania bliższego:

1. Zabezpieczenie inżynieryjne rozwinięcia wojsk i przejścia do działań zaczepnych.

2. Zabezpieczenie inżynieryjne przełamania obrony nieprzyjaciela.

3. Zabezpieczenie inżynieryjne pokonywania zapór z minami jądrowymi nieprzyjaciela.

4. Zabezpieczenie inżynieryjne przeprawy wojsk podczas forsowania przeszkód wodnych.

5. Przygotowanie i utrzymanie dróg.

6. Zabezpieczenie wprowadzenia do bitwy OGM armii.

7. itp.

b/ w okresie wykonania zadania dalszego:

1. Zabezpieczenie wprowadzenia do bitwy drugiego rzutu /odwodu/.

2. Zabezpieczenie inżynieryjne odparcia przeciwuderzenia nieprzyjaciela.

3. Zabezpieczenie inżynieryjne pościgu za wycofującym się nieprzyjacielem.

4. itd.

II. SKŁAD BOJOWY I UGRUPOWANIE WOJSK INŻYNIERYJNYCH ARMII

A. Skład bojowy wojsk inżynieryjnych armii

Lp.	Związki i oddziały wojsk inżynieryjnych	Liczba batalionów i samodzielnych kompanii						
		w okresie przygotowania operacji	przybywa w okresie				razem	
			D	D2	D3	itd.	batalionów	kompanii
1	3 ABSap							
	bsap	3	-	-	-		3	9
	bmin	1	-	-	-		1	4
	brozm	1	-	-	-		1	3
	bminż	1	-	-	-		1	6
	kri	1					-	1
	itd.							
2	3 appont							
	bpont	2	-	-	-		2	3
	km	1	-	-	-		-	1
	kid	1	-	-	-		-	1
	itd.							
3	3 aipdm							
	bid	1	-	-	-		1	3
	bbm	1	-	-	-		1	3
4	3 abdp	1	-	-	-		1	4
5	itd.							

B. Ugrupowanie wojsk inżynieryjnych armii:

Elementy ugrupowania		W okresie przygotowania operacji	W trakcie operacji	
			podczas wykonywania zadania bliższego	podczas wykonywania zadania dalszego
Przydział	1 DZ	1/3 ABSap /bez 1ksap/	1/ABSap /bez 1 ksap/	1/3 ABSap /bez 1 ksap/
	2 DZ	1k 1/3 ABSap	1k 1/3 ABSap	
	3 DZ	-	-	1k 1/3 ABSap
	6 DZ	-	1k 2/3 ABSap	1k 2/3 ABSap
	5 DPanc	-	2/3 ABSap /bez 1 ksap/	2/3 ABSap /bez 1 ksap/
Zadania armijne	1. Utrzymanie dróg dofrontowych. 2. Utrzymanie przepraw. 3. Przedsięwzięcia maskownicze. itd.		3 aipdm 3 appont 3 abdp kmask 3 ABSap	3 aipdm 3 appont 3 abdp
OZap A		bmin 3 ABSap	bmin 3 ABSap	bmin 3 ABSap
Odwód inżynieryjny		3 ABSap /bez 1 bsap, bmin, bminż/, 3 appont, 3 abdp	3 ABSap /bez 1 i 2 bsap, brozmin, bmin/	3 ABSap /bez 1 i 2 bsap, bmin/, 3 appont, 3 abdp, itp.

III. BOJOWE WYKORZYSTANIE WOJSK INŻYNIERYJNYCH

Brygady /pułki/	Bataliony	Kompanie	W okresie przygotowania operacji	Podczas wykonywania zadania bliższego				Podczas wykonywania zadania dalszego
				D	D2	D3	itd.	
1	2	3	4	5	6	7	8	9
3 ABSap	1 bsap	1 ksap	Przydział do 2 DZ					Przydział do 3 DZ
		2 ksap / kid	Przydział do 1 DZ					Przydział do 1 DZ
	2 bsap	1 ksap	Odwód inżynieryjny	Przydział do 6 DZ				
		2 ksap / kid		Przydział do 5 DPanc				
	3 bsap	1 ksap / 2 ksap / kid	Odwód inżynieryjny 3 A					
	bmin		Oddział zaporowy 3 A					
	brozmin		Wykonanie przejść	Odwód inżynieryjny 3 A /wystawiać do torowania przejść w zaporach z minami jądrowymi/				
	bminż		Rozbudowuje rejon wyjściowy 3 A	Odwód inżynieryjny 3 A				Rozbudowuje rubież odparcia przeciwuderzenia
		kmask	Wykonuje zadania w ramach maskowania operacyjnego					
		itd.						

1	2	3	4	5	6	7	8	9
3 appont	1 bpont		Odwód inżynieryjny 3 A	Utrzymuje przeprawę mostową przez rz. ... w rejonie ...				Przechodzi w podporządkowanie frontu
	2 bpont		Odwód inżynieryjny					Utrzymuje przeprawę mostową przez rz. ... w rejonie ...
	kid			Przygotowuje i utrzymuje dojazd do mostów				Budują estakady i dojazd do mostu kombinowanego na rz. ... w rejonie ...
	kbm		Odwód inżynieryjny 3 A					
3 aipdm	bid		Przygotowuje drogi z RW do rubieży kolumn batalionowych	Utrzymuje 3 armijne drogi dofrontowe na kierunkach: Nr 1 ... Nr 2 ... Nr 3 ...				
	bbm		Odwód inżynieryjny	Buduje most niskowodny na rz. ... w rejonie ...				Buduje przepust w m. ...
3 abdp	1 kPTS		Odwód inżynieryjny 3 A	Przydział do 1 DZ				Odwód inżynieryjny
	2 kPTS			Przydział do 6 DZ				
		1 kGSP	Odwód inżynieryjny 3 A	Przydział do 5 DPanc				
		2 kGSP		Przydział do 2 DZ				Odwód inżynieryjny 3 A
itd.	itd.	itd.						

IV. ROZBUDOWA SYSTEMU ZAPÓR I NISZCZEŃ DO OSŁONY REJONU WYJŚCIOWEGO DO OPERACJI

Lp.	Nazwa osłanianego kierunku	Oddziały /pododdziały/ osłonowe	Pododdziały /oddziały/ wydzielone do budowy zapór	Środki minersko-zaporowe	Długość zapór i czas potrzebny na ich ustawienie		Siły i środki armii
					km	godz.	
1	Nazwa kierunku ... szerokość 5 km	1 pz	1/3 ABSap /bez 1 ksap/ 1 bsap 1 DZ Razem: 2 ksap	Miny ppanc 1350 szt., MW 0,4 t. PMR-3 - 3 szt.	2	2	1/3 ABSap /bez 1 k/ miny ppanc 750 szt. MW 0,3 t pole minowe 1 km
2	Nazwa kierunku ... szerokość 4 km	5 pz	2 bsap 2 DZ Razem: 1 ksap	Miny ppanc 3700 szt. MW 0,7 t. PMR-3,3 szt.	3,5	3	OZap 3 A: miny ppanc 1800 szt. MW 0,45 t. pól minowych 2,4 km
3	Nazwa kierunku ... szerokość 4 km	7 pz	2/3 ABSap Razem: 2 ksap	Miny ppanc 200 szt. MW 0,3 t	3	3	2/3 ABSap miny ppanc 2100 szt. MW 0,3 t pól minowych 3 km

V. ZABEZPIECZENIE POKONYWANIA PRZESZKÓD WODNYCH

	Nazwa oddziałów i pododdziałów inżynieryjnych i wykonywane przez nich zadania	1 DZ			2 DZ			6 DZ			itd. na każdą dyw.	Odwód armii			Razem
		... rz.	... rz.	... rz.	... rz.	... rz.	... rz.	... rz.	... rz.	... rz.		... rz.	... rz.	... rz.	
	1	2	3	4	5	6	7	8	9	10	11	12	13	14	15
Oddziały arm.	3 appont		1 bpont			1 bpont			2 bpont			3 appont		2/3 appont	
	3 abdp		1 kPTS			2 kGSP			2kPTS			3 abdp	1k GSP	3 abdp	
1 DZ	kpont bsap	x	x	x											
	kdp 1 bsap	x	x	x											
	1k PTS 3 abdp		x												
2 DZ	kpont 2 bsap				x	x									
	kdp 2 bsap				x	x									
	2 kGSP 3 abdp					x									
6 DZ	kpont 6 bsap								x	x					
	kdp 6 bsap								x	x					
	2 kPTS 3 abdp								x						

1		2	3	4	5	6	7	8	9	10	11	12	13	14	15
5 DPanc	kpont 5 bsap														
	kdp 5 bsap														
	1 k GSP 3 abdp														
Montuje się mostów pontonowych		2	2	1	1	2	-	-	2	2					
W tej liczbie armijnych		-	1	-	-	1	-	-	1	-					
Budowa mostów kombinowanych /niskowodnych/															
Czas przeprawy I rzutu - /godz./															
W tym OW															
Czas przeprawy dywizji - /godz./															
Czas przeprawy armii - /godz./															

VI. ZABEZPIECZENIE INŻYNIERYJNE PRZEGRUPOWANIA I WPROWADZENIA DO BITWY DRUGIEGO RZUTU 3 ARMII

a/ Przegrupowanie 6 DZ z rejonu ześrodkowania do rubieży wprowadzenia do bitwy zabezpiecza się:

- wariant 1 - do rubieży ... po drogach:
  nr 1 ...;
  nr 2 ...;
  itd. ...;
- wariant 2 - do rubieży ... po drogach:
  nr 1 ...;
  nr 2 ...;
  itd. ... .

b/ Przygotowanie dróg i odwodów środków przeprawowych do zabezpieczenia przepraw na przeszkodach wodnych:

Droga nr	Wykonawcy				Uwagi
	Wydzielony pododdział do przygotowania dróg	Siły i środki do utrzymania przepraw			
		rz. ...	rz. ...	rz. ...	
1	1 k bid 3 aipdm		2/3 appont kpont 6 bsap 6 DZ	kpont 6 bsap	
2	kid 3/3 ABSap		2/3 appont	kpont 6 bsap	
itd.					

c/ Przygotowanie dróg w rejonie ześrodkowania zabezpiecza się siłami kid 6 bsap.

Osłonę rubieży wprowadzenia do bitwy zapewnia OZap 3 A i OZap 1 DZ. W czasie przegrupowania, rejon długiego odpoczynku przygotowuje się siłami i środkami dywizji.

VII. STAN UKOMPLETOWANIA MASZYN, SPRZĘTU I MATERIAŁÓW INŻYNIERYJNYCH

Lp.	Nazwa Oddziału /pododdziału/	Sprzęt przeprawowy						Sprzęt do budowy mostów					Maszyny do robót ziemnych					Sprzęt do wody		Elektrownie			Trały		Środki minersko-zaporowe			
		PP-64	GSP	PTS	Kuter KH-200	Silniki zaburtowe	itd.	BLG-64	SMT-1	DB-45	GKT-60	itd.	BAT	KS-251	SM-100	BTM	itd.	FSW-6000	itd.	EO-1	EO-4	itd.	KMT-4	KMT-5	Miny ppanc /tys./	Miny ppiech /tys./	ZB-ŁWD	itd.
1	2	3	4	5	6	7	8	9	10	11	12	13	14	15	16	17	18	19	20	21	22	23	24	25	26	27	28	29
	1 DZ	1	3	13	6	6		14	16	5	1		6	2	2			1		2	1		24	12	6,8	3,9	70	
	2 DZ	1	3	13	6	6		14	16	5	1		6	2	2			1		2	1		24	12	6,8	3,9	70	
	6 DZ	1	3	13	6	6		14	16	5	1		6	2	2			1		2	1		24	12	6,8	3,9	70	
	5 DPanc	1	3	13	6	6		18	16	5	1		6	2	2			1		2	1		24	12	5,6	3,3	86	
	3 ABSap			3		5			12	17	5		6	24	22	9		7		22	1				14,5	4,0	42	
	3 appont	4		3	24	10			6	15	2		2		6			1		2	1						1	
	3 aipdm	0,33			4	15			12	55	7		6	6	6					5	2						3	
	3 abdp		18	36																1								
	3 PSSInż.																								8,0	5,2	80	
	Razem przed rozpoczęciem operacji.	0,3	30	94	52	55		60	94	107	18		38	38	42	19		12		38	8		96	48	46,5	24,2	422	
	Przybycie w czasie operacji																											
	Przewidywane zużycie na operację.																											
	Przewidyw. rezerwa																											
	Stan na koniec operacji																											
	Oddziały i związki przydzielone																											

VIII. DANE O NIEPRZYJACIELU

Wyszczególnienie	Razem	W tej liczbie w pasie				W głębi operacyjnej
		1 DZ	2 DZ	6 DZ	itd.	
Ilość wojsk inżynieryjnych nieprzyjaciela:						
- batalionów	11	3-4	2-3	2-3		2-4
- kompanii						
- grup do ustawiania min jądrowych.	10					
Przewidywane możliwości w zakresie ustawiania min jądrowych.	25 szt.	8-10	6-8	4-6		4-7
Wykryto ustawionych min jądrowych.	-	-	-	-		-
Wykryto zapory:						
- fortyfikacyjne	18 szt.	5	4	2		7
- minowe klasyczne	22 szt.	12	9	6		-
- minowe narzut.	68 szt.	38	19	11		-
Ustalono rozbudowę fortyfikacyjną rubieży obrony.	90 km	14	12	14		50
Przewidywany stopień rozbudowy inżynieryjnej rubieży obrony:						
- do dnia D	30%	40	30	20		10
- do dnia D3	60%	60	60	50		40
itd.						

IX. ORGANIZACJA WYKONANIA GŁÓWNYCH ZADAŃ ZABEZPIECZENIA INŻYNIERYJNEGO OPERACJI ZACZEPNEJ ARMII

A. W okresie przygotowania operacji

1. Inżynieryjna rozbudowa rejonu wyjściowego

a/ Przygotowanie dróg i mostów do zabezpieczenia i rozwinięcia wojsk armii ... /gdzie, kto, kiedy, na czyją korzyść, jakimi siłami itp./.

b/ Fortyfikacyjna rozbudowa rejonu wyjściowego ... /opisowo i tabelarycznie, czas gotowości, siły i środki itp./.

c/ Rozbudowa systemu zapór inżynieryjnych ... /kalkulacje, uzasadnienie, siły i środki, terminy, miejsce, stopień gotowości itp./.

2. Przedsięwzięcia inżynieryjne w zakresie likwidacji skutków użycia broni masowego rażenia ... /w oparciu o plany ogólne armii, w tym zakresie wykazanie sił, środków i możliwości inżynieryjnych/.

3. Wykonanie przedsięwzięć inżynieryjnych w zakresie udziału w maskowaniu operacyjnym frontu ... /siły i środki oraz terminy gotowości w oparciu o wyciąg z planu maskowania operacyjnego frontu/.

B. W okresie wykonywania zadania bliższego

1. Zabezpieczenie ruchu i manewru wojsk

a/ Pokonanie systemu zapór inżynieryjnych nieprzyjaciela ... /rozpoznanie, organizacja, skład oddziałów torujących, siły i środki współdziałania itp./.

b/ Sposób pokonywania stref skażeń i zniszczeń, zwałów, pożarów itp. ... /rozpoznanie, organizacja, skład oddziałów torujących, siły i środki, współdziałania itd./.

c/ Sposób pokonania przeszkód terenowych ... /organizacja, siły i środki, terminy, dowodzenie, współdziałanie itd./.

2. Sposób wykonania przedsięwzięć inżynieryjnych w zakresie likwidacji skutków użycia broni jądrowej przez nieprzyjaciela ... /dane wyjściowe na podstawie prognozowania, sposób utrzymania wysokiej gotowości bojowej wojsk inżynieryjnych, organizacja rozpoznania rejonów uderzeń /zniszczeń/ odtwarzanie sieci drogowej i przepraw w pasie armii, udział w ratownictwie itp./.

3. Sposób zabezpieczenia inżynieryjnego wojsk rakietowych i artylerii ... /kalkulacja, siły, środki, terminy itp./.

Zarządzenie zabezpieczenia inżynieryjnego armii do operacji zaczepnej

KLAUZULA TAJNOŚCI
Egz. nr ...

DOWÓDCA ... DZ

ZARZĄDZENIE ZABEZPIECZENIA INŻYNIERYJNEGO ... ARMII nr ... . /INŻ./. SD - ... /miejsce/. ... /data, godz./. Mapa ... /skala/, wydanie ... .

1. Siłami i środkami wojsk inżynieryjnych ... A na korzyść ... DZ /DPanc/ wykonuje się następujące zadania i przedsięwzięcia zabezpieczenia inżynieryjnego:

a/ w rejonie wyjściowym do osłony kierunku ... strefę zapór i niszczeń w rejonie ... . Termin wykonania ...;

b/ ... km przeciwpancernych pól minowych do osłony rubieży ...;

c/ w czasie prowadzenia operacji siłami ... ppont urządza się i utrzymuje na rz. ... mosty pontonowe ... w rejonach ... z przeznaczeniem korzystania przez wojska DZ /DPanc/ w czasie od ... do ...;

d/ OZap ... A nr 1 w składzie ... działa w pasie dywizji na kierunku ... z zadaniem pośpiesznego założenia pól minowych na rubieżach nr 1 ..., nr 2 ..., nr 3 ... itd.;

e/ siłami batalionu inżynieryjno-drogowego oraz ... przygotowuje się i utrzymuje ... drogi dofrontowe ... oraz rokady na rubieżach ... .

2. W celu zabezpieczenia inżynieryjnego operacji zaczepnej dowódca ... armii

r o z k a z a ł:

a/ siłami i środkami ... DZ /DPanc/ rozbudować obiekty fortyfikacyjne w celu rozmieszczenia sił i środków ... /podać nazwę oddziału lub związku podporządkowanego bezpośrednio dowódcy armii/ w rejonie ..... Termin wykonania ...;

b/ przygotowywaną i utrzymywaną siłami i środkami ... DZ drogę zwolnić na odcinku ... na okres od ... do ...;

c/ urządzić i utrzymywać na rz. ... mostów pontonowych w rejonach ..., dla przeprawy drugiego rzutu i oddziałów specjalnych ... armii w czasie od ... do ... i od ... do ...;

Zarządzenie bojowe dla ABSap

KLAUZULA TAJNOŚCI
Egz. nr ...

DOWÓDCA 3 ABSap

ZARZĄDZENIE BOJOWE 3 A nr 01/Inż./. SD - ... /miejsce/. ... /data, godz./. Mapa ... /skala/, wydanie ... .

1. Nieprzyjaciel od ... przystąpił do intensywnej organizacji obrony systemu punktów oporu i rejonów obrony. Przed przednim skrajem i w lukach między punktami oporu zakłada przeciwpancerne i przeciwpiechotne pola minowe.

W głębi na rubieży ... rozbudowuje pozycje obronnę wykorzystując maszyny inżynieryjne oraz przygotowuje do zniszczenia drogi i obiekty drogowe na odcinkach ... . W rejonach ..., prowadzone są prace przez specjalne oddziały inżynieryjne.

2. Wojska 3 A po zakończeniu przegrupowania przechodzą do działań zaczepnych w kierunku ... w warunkach zagrożenia bronią masowego rażenia.

3. 3 ABSap do ... ześrodkować się w rejonie ... . Droga marszu ... . Zapasowy rejon ześrodkowania ... .

4. Zadania:

a/ bmin przygotować do działania jako OZap A nr ... i do ... mając ... jednostki minowania ześrodkować w rejonie ... . Z chwilą rozpoczęcia operacji przesuwać za armijnym odwodem przeciwpancernym /lub samodzielnie/ w kierunku ... w gotowości do minowania na rubieżach nr 1 ..., nr 2 ..., nr 3 ... itd.;

b/ zorganizować i przygotować ... oddziały torujące w sile ... do wykonywania przejść w systemie zapór inżynieryjnych nieprzyjaciela z minami jądrowymi.
Kierunek /rejon/ działania OT nr 1 ..., OT nr 2 ... itd.
Rejon ześrodkowania: OT nr 1 ..., OT nr 2 ... itd., zająć do ... .

c/ Skierować na okres od ... do ... jeden batalion saperów do dyspozycji szefa saperów dywizji do rejonu ..., który zająć do ... . Na okres podporządkowania batalionu zaopatrywać ...;

d/ wykonać ... przejść w zaporach minowych własnych sposobem ... w czasie ... oraz ... przejść w zaporach minowych nieprzyjaciela sposobem ... w czasie ... na korzyść ... . Miejsca wykonania przejść określi szef saperów ... . Służbę porządkowo-ochronną na przejściach utrzymywać do ... .
Rejon wyjściowy ... zająć do ...;

e/ przygotować i utrzymywać ... drogi dofrontowe:
- nr 1 ...;
- nr 2 ...;
- itd.
Do wykonania zadania przystąpić od ...;

f/ do ... rozbudować pod względem fortyfikacyjnym rubież na odcinku /w pasie/ ... wykonując wykopy typu ..., odcinki transzei i rowów łączących, schrony typu ... itd.
Przebieg rubieży /rejonu/ określi ... grupa rekonesansowa sztabu ... dywizji /armii/, do której włączyć swojego przedstawiciela.
Wszystkie wykonane obiekty dokładnie maskować przed rozpoznaniem ... .
Rejon wyjściowy ... zająć do ...;

g/ wydzielić siły i środki do wykonania przedsięwzięć inżynieryjnych przy rozbudowie pozornego rejonu rozmieszczenia ... .
Zadanie wykonać wg dodatkowych wytycznych;

h/ przygotować i utrzymać ... punkty wydobywania i oczyszczania wody o wydajności ... m^3/dobę każdy w rejonach ..., które utrzymywać do ...;

i/ zorganizować i przygotować do działania do ... IGS. Szczegółowe zadania i sposób przerzucania IGS do rejonu działania zostaną określone dodatkowo;

k/ jako odwód inżynieryjny 3 A mieć do ... batalionów saperów i ..., które do ... ześrodkować w rejonie ... .

5. W czasie wykonywania zadań zabezpieczenia inżynieryjnego współdziałać: z dowódcą ... pappanc działającego jako odwód przeciwpancerny ... A, z dowódcą /szefem saperów/ ... DPanc odnośnie osłony oddziałów wykonujących przejście w polach minowych, oznakowania wykonanych przejść itp., z szefem saperów dywizji w zakresie zaopatrywania przydzielonego do dywizji batalionu saperów itd. /podać elementy współdziałania podczas wykonywania innych zadań/.

6. Sprzęt i materiały inżynieryjne pobierać z 3 PSSInż. rozmiesz -

czonego od ... w rejonie ... własnym transportem /lub sprzęt i materiały inżynieryjne będą dostarczone transportem 3 A do rejonu ... . Materiały miejscowe ... pobierać z ... .

7. Remont uszkodzonych maszyn i sprzętu inżynieryjnego wykonuje 31 batalion remontu sprzętu inżynieryjnego rozmieszczony od ... w rejonie ... .

8. Zabezpieczenie bojowe organizować w myśl obowiązujących zasad, zwracając szczególną uwagę na organizację obrony przeciwlotniczej - głównie na zwalczanie nisko latających samolotów, maskowanie pododdziałów i oddziałów etatowymi środkami maskującymi oraz wykorzystanie maskujących właściwości terenu, obronę przed środkami masowego rażenia ... itd. /podać wskazówki dotyczące sposobu organizacji innych rodzajów zabezpieczenia bojowego/.

9. SD 3 ABSap do ... rozwinąć w rejonie ... .

10. Meldunki przedstawiać o wykonanych przez oddziały brygady zadaniach codziennie do ... ze stanu na ... .

SZEF WOJSK INŻYNIERYJNYCH 3 ARMII

... /stopień, imię i nazwisko/

Wydrukowano w ... egz.
Egz. nr ... - ...
Wykonał ... /stopień, nazwisko/
Druk. ... /iniciały maszynistki/ ... /data/
Nr ... /ks. masz./

Zarządzenie bojowe dla appont

KLAUZULA TAJNOŚCI
Egz. nr ...

DOWÓDCA 3 appont

ZARZĄDZENIE BOJOWE 3 A nr 01/INŻ. SD - ... /miejsce/. ... /data, godz./. Mapa ... /skala/, wydanie ... .

1. Przed frontem 3 A działania bojowe prowadzą związki taktyczne ... . Stwierdzono stosowanie przez oddziały inżynieryjne ... nowych typów min przeciwpancernych z zapalnikami magnetycznymi oraz min rzecznych z zapalnikami czasowymi i akustycznymi. Od ... na rubieży rz. ... na odcinku ... stwierdzono wykonywanie prac fortyfikacyjnych maszynami inżynieryjnymi i przy pomocy ludności cywilnej oraz rozbudowę systemu zapór minowych, a także minowanie dróg wyprowadzających do rzeki na odcinkach ... i dogodnych miejsc do przeprawy wojsk w rejonach ... .
W rejonie ... nieprzyjaciel czyni przygotowania do stworzenia na wodzie zapory ogniowej.

2. Wojska 3 A rozwijając działania zaczepne w kierunku ... z marszu forsują rz. ... i obezwładniając broniącego się nieprzyjaciela wykonują postawione zadania.

3. 3 appont do ... ześrodkować się w rejonie ... . Droga marszu ... . Zapasowy rejon ześrodkowania ... .

4. Zadania:

a/ zbudować z marszu i utrzymać most pontonowy pod obciążenie ... na rz. ... w rejonie ... oraz most kombinowany z estakadą pod obciążenie ... na rz. ... w rejonie ... .

Gotowość mostu pontonowego ... .

Gotowość mostu kombinowanego ... .

Rejon wyjściowy do budowy mostu kombinowanego ... zająć do ... . Zapasowe rejony: mostu pontonowego nr 1 ..., nr 2 ..., mostu kombinowanego: nr 1 ..., nr 2 ...;

b/ wykonać ... pozorne przeprawy mostowe w rejonach ... . Gotowość przepraw pozornych ... . Do pozorowania ruchu po moście wydzielić ... /podać siły i pozorne środki lub kto będzie pozorował ruch na przeprawie/;

c/ przygotować i utrzymać odcinki dróg od rokady przybrzeżnej ... do przepraw mostowych w rejonach ... a także drogi wyprowadzające od przepraw mostowych do rokady za przeszkodą wodną na rubieży ...;

d/ do urządzenia przepraw w rejonach ... wyjść po drogach ..., które będą zwolnione od rubieży ... przez oddziały ... DZ lub zwolnienie dróg uzgodnić z dowódcami ... dywizji /w terminie od ... do .../.

5. W czasie wykonywania zadania współdziałać z dowódcami ... DZ ... DPanc odnośnie sposobu wejścia w ugrupowanie bojowe i bezpośredniej osłony rejonu przepraw mostowych, z szefami saperów ... DZ ... DPanc w zakresie miejsc, czasu rozwijania i obrony inżynieryjnej przepraw organizowanych przez dywizję, dowódcą ... paplot odnośnie rozmieszczenia SD, artylerii przeciwlotniczej wydzielonej do osłony przepraw itd. ... /podać inne elementy współdziałania stosownie do sytuacji bojowej/.

6. Sprzęt i materiały inżynieryjne pobierać z 3 PSSInż. rozmieszczonego od ... w rejonie ... własnym transportem /lub sprzęt i materiały będą dostarczone transportem ... A do rejonu .../.

7. Remont uszkodzonego sprzętu pontonowego i inżynieryjnego wykonuje 31 batalion remontu sprzętu inżynieryjnego, rozmieszczony od ... w rejonie ... .

8. Zabezpieczenie bojowe organizować w myśl obowiązujących zasad ze zwróceniem szczególnej uwagi na organizację obrony inżynieryjnej przepraw, obronę przeciwlotniczą, maskowanie przepraw i ruchu po mostach pontonowych, wykorzystanie ochronnych właściwości terenu dla obrony przed środkami masowego rażenia itp. /podać właściwości dotyczące sposobu organizacji innych rodzajów zabezpieczenia wojsk/.

9. SD 3 appont rozwinąć w rejonie ... .

10. Meldunki przedstawiać o:
- wyjściu do przeszkody wodnej i zajęciu rejonu wyjściowego;
- przystąpieniu i zakończeniu budowy mostów;
- rozpoczęciu i zakończeniu manewru do rejonu zapasowego;
- itd.

SZEF WOJSK INŻYNIERYJNYCH 3 ARMII
... /stopień, imię i nazwisko/

Wydrukowano w ... egz.
Egz. nr ... - ...
Wykonał ... /stopień, nazwisko/
Druk. ... /iniojały maszynistki/ ... /data/
Nr ... /ks. masz./

Zarządzenie bojowe dla ipdm

KLAUZULA TAJNOŚCI
Egz. nr ...

DOWÓDCA 3 aipdm

ZARZĄDZENIE BOJOWE 3 A nr 01/INŻ. SD - ... /miejsce/. ... /data, godz./. Mapa ... /skala/, wydanie ... .

1. Przed frontem 3 A działania bojowe prowadzą związki taktyczne ... Stwierdzono masowe stosowanie minowania zdalnego, a przez oddziały inżynieryjne ... nowych typów min przeciwpancernych z zapalnikami magnetycznymi, elementami nieusuwalności i samolikwidacji oraz min rzecznych z zapalnikami czasowymi i akustycznymi.

Od ... na rubieży rz. ... na odcinku ... stwierdzono wykonywanie prac fortyfikacyjnych maszynami inżynieryjnymi i przy pomocy ludności oraz rozbudowę systemu zapór inżynieryjnych, a także minowanie dróg i obiektów drogowych na drogach wyprowadzających do rzeki na kierunkach ... i na zachodnim jej brzegu na odcinku ... .

Nieprzyjaciel przygotowuje do zniszczenia obiekty drogowe na drogach ... oraz węzły komunikacyjne w miejscowościach ... .

2. Wojska 3 A po załamaniu natarcia nieprzyjaciela /lub po zakończeniu przegrupowania/ przechodzą do działań zaczepnych w kierunku ... w warunkach zagrożenia bronią masowego rażenia.

3. 3 aipdm do ... ześrodkować się w rejonie ... . Droga marszu ... . Zapasowy rejon ześrodkowania ... .

4. Zadania:

a/ przygotować i utrzymać ... drogi dofrontowe:
- nr 1 ...;
- nr 2 ...;
- rokadę armijną ...;
- itd.

Do wykonania zadania przystąpić od ...;

b/ w dniu ... być w gotowości do przygotowania i utrzymania ... dróg dla drugiego rzutu /odwodu, OGM/ armii z rejonu ... do rubieży ...;

c/ do ... zbudować most niskowodny o długości ... pod obciążenie ... na rz. ... w rejonie ...;

d/ dniu ... być w gotowości do montażu mostu MS-54 o długości ... na rz. ... w rejonie ... .

5. W czasie wykonywania zadań współdziałać: z dowódcami ... w zakresie sposobu utrzymywania dla nich dróg przegrupowania, z dowódcą ... w zakresie obrony rejonów budowy mostów, z dowódcą ... patrol odnośnie rozmieszczenia SD, artylerii przeciwlotniczej wydzielonej do osłony rejonów budowanych mostów itd. /podać inne elementy współdziałania stosownie do sytuacji bojowej/.

6. Sprzęt i materiały inżynieryjne pobierać z ... PSSInż rozmieszczonego od ... w rejonie ... własnym transportem /lub sprzęt i materiały będą dostarczone transportem 3 A albo frontu/ do rejonu ... .

7. Remont uszkodzonego sprzętu inżynieryjnego i pontonowego wykonuje ... brrinż. rozmieszczony od ... w rejonie ... .

8. Zabezpieczenie bojowe organizować w myśl obowiązujących zasad, zwracając szczególną uwagę na: organizację obrony inżynieryjnej budowanych przepraw mostowych, obronę przeciwlotniczą - głównie na zwalczanie nisko latających samolotów, maskowanie wykonywanych prac i pododdziałów etatowymi środkami maskującymi oraz wykorzystanie maskujących i ochronnych właściwości terenu dla ochrony przed środkami masowego rażenia ... itd. /podać wskazówki dotyczące sposobu organizacji/ innych rodzajów zabezpieczenia bojowego/.

9. SD 3 aipdm rozwinąć w rejonie ... do ... .

10. Meldunki przedstawiać o wykonaniu przez pododdziały pułku zadań codziennie do ... ze stanu na ..., a ponadto:

- wyjściu do przeszkody wodnej i zajęciu rejonu wyjściowego;
- przystąpieniu i zakończeniu budowy mostów;
- itd.

SZEF WOJSK INŻYNIERYJNYCH 3 ARMII

... /stopień, imię i nazwisko/

Wydrukowano w ... egz.

Egz. nr ... - ...
Wykonał ... /stopień, nazwisko/
Druk. ... /inicjały maszynistki/ ... /data/
Nr ... /ks. masz./

Zarządzenie bojowe dla abdp

KLAUZULA TAJNOŚCI
Egz. nr ...

DOWÓDCA 3 abdp

ZARZĄDZENIE BOJOWE 3 A nr 01/Inż. SD - ... /miejsce/. ... /data, godz./. Mapa ... /skala/, wydanie ... .

1. Przed frontem 3 A działania bojowe prowadzą związki taktyczne ... . W ostatnim okresie stwierdzono stosowanie przez oddziały inżynieryjne ... nowych typów min przeciwpancernych z zapalnikami magnetycznymi oraz min rzecznych z zapalnikami czasowymi i akustycznymi.

Od ... na rubieży rz. ... na odcinku ... stwierdzono wykonywanie prac fortyfikacyjnych przy pomocy wojska i maszyn inżynieryjnych oraz rozbudowę systemu zapór minowych, a także minowanie dróg i dogodnych miejsc do przeprawy wojsk w rejonach ... .

W rejonie ... nieprzyjaciel czyni przygotowania do stworzenia na wodzie zapory ogniowej.

2. Wojska 3 A rozwijając działania zaczepne w kierunku ... z marszu forsują rz. ... i obezwładniając broniącego się nieprzyjaciela wykonują postawione zadanie.

3. 3 abdp do ... ześrodkować się w rejonie ... . Droga marszu ... . Zapasowy rejon ześrodkowania ... .

4. Zadania:

a/ skierować jedną kPTS i jeden plGSP na okres od ... do ... do dyspozycji dowódcy ... DZ oraz jedną kGSP i kPTS /bez plutonu/ na okres od ... do ... do dyspozycji dowódcy ... z zadaniem zabezpieczenia forsowania i przeprawy przez rz. ... . Miejsce /rubież/ wejścia pododdziałów batalionu w ugrupowanie bojowe dywizji oraz drogi marszu ustalić z dowódcami /szefami saperów/ odnośnych dywizji;

b/ pozostałe siły i środki batalionu jako odwód inżynieryjny do ... ześrodkować w rejonie ... . Droga marszu ...;

c/ po zakończeniu forsowania batalion w całości ześrodkować w rejonie ..., gdzie po uporządkowaniu sił i środków przeprawowych być w gotowości do dalszego działania.

5. W czasie wykonywania zadania współdziałać z dowódcami przeprawiających się pododdziałów i oddziałów w zakresie ochrony i obrony podejścia sił i środków przeprawowych do przeszkody wodnej, rozwijania przepraw oraz porządku i dyscypliny na przeprawach itd. /podać inne elementy współdziałania podczas wykonywania zadania/.

6. Sprzęt i materiały inżynieryjne pobierać z 3 PSSInż. rozmieszczonego od ... w rejonie ... własnym transportem /lub sprzęt i materiały inżynieryjne będą dostarczone transportem 3 A/ do rejonu ... .

7. Remont uszkodzonych środków przeprawowych i sprzętu inżynieryjnego wykonuje 31 batalion remontu sprzętu inżynieryjnego rozmieszczony od ... w rejonie ... .

8. Zabezpieczenie bojowe organizować w myśl obowiązujących zasad ze zwróceniem szczególnej uwagi na organizację obrony inżynieryjnej przepraw, obronę przeciwlotniczą, oznakowanie przepraw, wykorzystanie ochronnych właściwości terenu itp. /podać wskazówki dotyczące sposobu organizacji innych rodzajów zabezpieczenia bojowego/.

9. SD 3 abdp rozwinąć w rejonie ... do ... .

10. Meldunki przedstawiać o wykonanych przez batalion zadaniach codziennie do ... ze stanu na ... .

SZEF WOJSK INŻYNIERYJNYCH 3 ARMII

... /stopień, imię i nazwisko/

Wydrukowano w ... egz.
Egz. nr ... - ...
Wykonał ... /stopień, nazwisko/
Druk. ... /inicjały maszynistki/ ... /data/
Nr ... /ks. masz./

Meldunek bojowy szefa wojsk inżynieryjnych armii

KLAUZULA TAJNOŚCI

Egz. nr ...

SZEF WOJSK INŻYNIERYJNYCH FRONTU

MELDUNEK BOJOWY ... nr 01/Inż. SD - ... /miejsce/. ... /data,godz./. Mapa ... /skala/, wydanie ... .

1. Nieprzyjaciel w czasie odchodzenia na kolejne rubieże minował i niszczył drogi i obiekty drogowe. W rejonie ... pododdziały inżynieryjne nieprzyjaciela nie zdążyły zniszczyć mostu drogowego przez rzekę ... . Komory minowe w rejonie ... były wypełnione MW typu ... i przygotowane do wysadzenia. Ponadto ... /podać inne fakty dotyczące metod, sposobów i środków stosowanych przez nieprzyjaciela w czasie realizacji zadań zabezpieczenia inżynieryjnego/.

2. Siłami i środkami wojsk inżynieryjnych ... A do ... wykonywano następujące zadania zabezpieczenia inżynieryjnego:

- pośpiesznie założono pola minowe na rubieżach: nr 1 ..., nr 2 ..., nr 3 ... itd.;
- sprawdzono zaminowanie rubieży wprowadzenia do bitwy drugiego rzutu ...;
- przygotowano i utrzymano drogi dla drugiego rzutu i odwodów specjalnych armii ...;
- utrzymywano przeprawy mostowe na rz. ... /podać nazwę/ w rejonach ... /podać rejony/;
- itd. ... /podać inne wykonywane zadania/.

Armijne i przydzielone do armii związki i oddziały inżynieryjne o ... zajmują następujące położenie:

a/ ... ABSap:

- ... bsap przydzielony do ... DZ /DPanc/;
- ... bsap po sprawdzeniu rubieży wprowadzenia do bitwy drugiego rzutu w marszu czołem kolumny na wysokości ... /podać miejscowość lub inny obiekt terenowy/;
- bmin jako OZap ... A ześrodkowany w rejonie ... uzupełnia środki minersko-zaporowe;
- bminż wykonuje obiekty fortyfikacyjne na rubieży ...;

itd.;

- pozostałe pododdziały i oddziały brygady jako odwód inżynieryjny ześrodkowane w rejonie ... .

Straty brygady: ludzie ... /podać liczbę i rodzaj strat/.

Średni stan napromienienia ... .

b/ ... appont:

- 1 bpont i 2 bpont /bez kpont/ utrzymuje dwa mosty pontonowe pod obciążenie ... w rejonach ...;

- kid utrzymuje drogi doprowadzające do mostów pontonowych;

- pozostałe pododdziały pułku - jako odwód ześrodkowane w rejonie ... .

Straty pułku: ludzie ... /podać liczbę i rodzaj strat/.

Średni stan napromieniowania ... R.

c/ ... aipdm utrzymuje ... dróg.

Straty pułku: ludzie ... /podać liczbę i rodzaj strat/.

Średni stan napromienienia ... R;

d/ ... abdp ... /podać położenie pododdziałów, wykonywane zadania oraz straty w ludziach i stan napromieniowania/;

e/ ... PSInż. ... /podać położenie oraz straty w ludziach/;

f/ przydzielone oddziały i pododdziały:

- .., bsap ... /podać położenie i wykonywane zadania oraz straty w ludziach i stan napromieniowania/;

- itd.;

g/ w czasie działania zdobyto lub uchwycono następujące środki i materiały inżynieryjne nieprzyjaciela ... /podać ilość, rodzaj i miejsce/.

Ogólne straty w związkach i oddziałach wojsk inżynieryjnych: ludzie ... /podać liczbę i rodzaj strat/.

Średnio napromieniowanie ... R. Ogólne zestawienie stanu ilościowego ... A załącznik nr ... .

3. Zgodnie z zatwierdzonym planem użycia wojsk inżynieryjnych w operacji zaczepnej wojska inżynieryjne będą wykonywały następujące zadania ... /podać rodzaj, rejony i terminy realizacji zadań/.

4. Proszę o uzupełnienie stanów osobowych w ... /podać jednostki/ oraz przydzielenie ... /podać ilość i rodzaj środków materiałów inżynieryjnych/. Ponadto proszę ... /inne prośby/.

Załącznik "Ogólne zestawienie stanu ilościowego, technicznego, strat i potrzeb zasadniczego sprzętu inżynieryjnego ... A".

SZEF WOJSK INŻYNIERYJNYCH ... ARMII

... /stopień, imię i nazwisko/

Wydrukowano w ... egz.

Egz. nr .... - ...
Wykonał ... /stopień, nazwisko/
Druk. ... /inicjały maszynistki/ ... /data/
Nr .../ /ks. masz./

Sprawozdanie inżynieryjne

KLAUZULA TAJNOŚCI
Egz. nr ...

SZEF WOJSK INŻYNIERYJNYCH FRONTU ...

SPRAWOZDANIE INŻYNIERYJNE ... A nr 02/Inż. za okres od ... do ... . SD - ... /miejsce/. ... /data, godz./. Mapa ... /skala/, wydanie ... .

1. Związki i oddziały inżynieryjne ... A w czasie od ... do ... wykonywały zadania zabezpieczenia inżynieryjnego ... /podać rodzaj działań bojowych/ ... A.

W pasie działania ... A znajdują się oddziały inżynieryjne ... KA /podać nazwę/.

W okresie od ... do ... wojska inżynieryjne nieprzyjaciela stosowały ... /podać rodzaj przedsięwzięć inżynieryjnych, sposoby ich wykonywania oraz stosowane środki i materiały inżynieryjne/.

Rozpoznanie inżynieryjne ustaliło, że nieprzyjaciel w rejonie ... wykonuje ... /podać rodzaj przedsięwzięć inżynieryjnych i ich wpływ na wykonanie zadań zabezpieczenia inżynieryjnego przez wojska własne/.

Ponadto nieprzyjaciel ... /podać inne charakterystyczne zadania inżynieryjne wykonywane w tym czasie przez nieprzyjaciela/.

2. Zgodnie z planem operacji ... /podać rodzaj działań/ ... A oraz stosownie do potrzeb, wynikających z przebiegu działań bojowych oddziały i związki inżynieryjne ... A realizowały następujące zadania zabezpieczenia inżynieryjnego:

- rozpoznanie inżynieryjne terenu oraz systemu zapór minowych nieprzyjaciela i przeszkód wodnych;
- przygotowanie pod względem inżynieryjnym rejonu wyjściowego /lub fortyfikacyjna rozbudowa terenu/;
- przygotowanie i utrzymanie dróg dofrontowych i rokadowych;
- organizacja i zabezpieczenie przepraw przez rz. ...;
- ... itd. /podać pozostałe zadania inżynieryjne wykonywane w okresie sprawozdawczym/.

3. Oddziały i związki inżynieryjne ... A:

a/ ... ABSap:

- zorganizowała ze składu kir ... IGM, które prowadziły rozpoznanie ... w rejonach ...;

- zorganizowała ze składu bmin OZap A, który pośpiesznie zakładał pola minowe na rubieżach ...;

- wykonała ... stref zapór i niszczeń w rejonach ...;

- przygotowała i utrzymywała ... km dróg dofrontowych i rokadowych;

- ... itd. /podać pozostałe zadania wykonywane przez oddziały i pododdziały brygady/.

Oddziały i pododdziały brygady zajmują następujące położenie:

- 1 bsap - przydzielony do ... dywizji;

- 2 bsap - wykonuje strefę zapór i niszczeń w rejonie ...;

- bmin - jako OZap A ześrodkowany w rejonie ... uzupełnia środki minersko-zaporowe;

- itd. /podać położenie i wykonywane zadania przez pozostałe oddziały i pododdziały brygady/.

Odwód inżynieryjny ... A ześrodkowany w rejonie ... .

Ogólny stan napromieniowania oddziałów i pododdziałów brygady ...;

b/ ... appont:

- w terminie od ... do ... utrzymywał most pontonowy pod obciążenie ... w rejonie ..., a następnie w dniu ... wykonał taktyczny manewr mostem do rejonu ...;

- w rejonie ... zbudował ... mb estakady w moście kombinowanym;

- ... itd. /podać pozostałe zadania wykonywane przez pododdziały pułku/.

Pododdziały pułku zajmują następujące położenie:

- 1 bpont utrzymuje most pontonowy pod obciążenie ... w rejonie ...;

- kid utrzymuje drogę do przeprawy mostowej w rejonie ... na odcinku ...;

- pozostałe pododdziały pułku ześrodkowane w rejonie ... w gotowości do wykonywania zadań.

Ogólne straty pułku: ludzi ... /podać liczbę i rodzaj strat/, środki przeprawowe i transportowe: ... /podać liczbę i rodzaj/.

Ogólny stan napromieniowania pododdziałów pułku ... R ...;

c, d, e/ - pozostałe oddziały A - jak "a";

f/ ... PSSInż. A:

- zaopatrywał oddziały i związki inżynieryjne ... A oraz oddziały inżynieryjne dywizji;

- uzupełniał sprzęt i materiały inżynieryjne z ... PSSInż. F;

- ... itd. /podać inne zadania wykonywane przez PSSInż./ ... PSSInż. A rozmieszczony w ramach ... ABMZ w rejonie ...;

c/ oddziały i związki inżynieryjne dywizji ... /podać wykonywane zadania w okresie sprawozdawczym oraz aktualne położenie, ogólne straty w ludziach, w sprzęcie, środkach i materiałach inżynieryjnych, a także stan napromieniowania/.

Ogółem oddziały i związki inżynieryjne ... A oraz dywizji:

- wykonały ... stref zapór i niszczeń, przygotowały i utrzymywały ... km dróg;
- zbudowały ... mb mostów niskowodnych;
- itd. /podać inne zasadnicze zadania wykonane w okresie sprawozdawczym/.

4. W okresie od ... do ... oddziały i związki inżynieryjne A zdobyły /zgromadziły/ następujące ilości sprzętu, środków i materiałów inżynieryjnych nieprzyjaciela:

- min przeciwpancernych ... szt.;
- materiału wybuchowego ... t;
- parków pontonowych ... kpl.;
- maszyn do prac ziemnych ... szt.;
- ... itd./podać pozostałe rodzaje sprzętu, środków i materiałów inżynieryjnych/.

Zdobyte środki mogą być wykorzystane do ... .

5. Ogólne zestawienie stanu ilościowego, technicznego, strat i potrzeb zasadniczego sprzętu inżynieryjnego ... A - załącznik nr ... .

6. W pasie działania ... A warunki terenowe ... /podać wpływ warunków terenowych na wykonywane zadania/. Promieniotwórcze skażenie terenu ... /podać sposoby działania wojsk inżynieryjnych w terenie skażonym/, ... /podać inne czynniki, np. porę roku, wpływające na realizację zadań zabezpieczenia inżynieryjnego/.

7. Podczas wykonywania zadań inżynieryjnych oddziały i związki inżynieryjne dobrze opanowały metody zabezpieczenia forsowania z marszu przeszkód wodnych, szczególnie kanałów, budowy stref zapór i niszczeń oraz ... /podać inne doświadczenia uzyskane przez wojska inżynieryjne ... A. Należałoby spopularyzować uzyskane doświadczenia dotyczące ... /podać rodzaj zadania, np. rozpoznanie min jądrowych/.

Załączniki:

1. Mapa /oleat/ położenie oddziałów i związków wojsk inżynieryjnych ... A na godz. ... .
2. Ogólne zestawienie stanu ilościowego, technicznego, strat i potrzeb zasadniczego sprzętu inżynieryjnego ... A na godz. ... .

SZEF WOJSK INŻYNIERYJNYCH ... ARMII ... /stopień, imię i nazwisko/

SZEF SZTABU ... ARMII ... /stopień, imię i nazwisko/

Wydrukowano w ... egz.
Egz. nr ... - ...
Wykonał ... /stopień, nazwisko/
Druk. ... /inicjały maszynistki/ ... /data/
Nr ... /ks. masz./

Legenda do planu zabezpieczenia chemicznego operacji zaczepnej armii

KLAUZULA TAJNOŚCI

Egz. nr ...

L E G E N D A

do planu zabezpieczenia chemicznego operacji zaczepnej ... Armii

I. CEL I ZADANIA ZABEZPIECZENIA CHEMICZNEGO

C E L Z A B E Z P I E C Z E N I A C H E M I C Z N E C O			
1. Zapewnić wojskom obronę przed rażącym działaniem skażeń promieniotwórczych i chemicznych. 2. Zmniejszyć straty stanu osobowego i sprzętu bojowego poprzez stosowanie środków dymnych. . . . 5. Zadać nieprzyjacielowi straty w wyniku użycia miotaczy ognia.			
Z A D A N I A Z A B E Z P I E C Z E N I A C H E M I C Z N E G O			
W okresie zajęcia rejonu wyjściowego.	W okresie wejścia do walki zgrupowania uderzeniowego.	Podczas wykonywania zadania bliższego.	
1. Zorganizować siłami trzech kwwj system wykrywania wybuchów jądrowych obejmujący rejon wyjściowy ... armii.	. . . 3. Od ... /data,godzina/ zorganizować w gotowości nr ..., zabiegi specjalne i sanitarne siłami ... w RZS .../położenie/ na korzyść	. . . 5. Zorganizować maskowanie dymem rubieży wprowadzenia do bitwy ... siłami	

II. OCENA STANU ZAGROŻENIA WOJSK ..... SKAŻENIAMI

ETAP DZIAŁANIA	ZT ZO	% UKOMPLETOWANIA	ŚRODKI PRZENOSZENIA									BROŃ JĄDROWA									BROŃ CHEMICZNA							SKUTKI SKAŻEŃ		UWAGI
												ILOŚĆ UDERZEŃ				SKAŻENIA					POWIERZCHNIA PORAŻENIA /ha/					WYMAGA ZS /bo/	STRATY /bo/	OGÓŁEM WYMAGA ZS /bo/	OGÓŁEM STRAT /bo/	
												RAZEM	P	Nz	Ne	POW.STREF /km^2/ BCD	POW.STREF /km^2/ CD	% POW. PASA ARMII	WYMAGA ZS /bo/	STRATY /bo/	RAZEM									
1	2	3	4	5	6	7	8	9	10	11	12	13	14	15	16	17	18	19	20	21	22	23	24	25	26	27	28	29	30	31
R A Z E M :																														
R A Z E M :																														
R A Z E M :																														
R A Z E M :																														
O G Ó Ł E M :																														
W N I O S K I :																														

III. STAN I MOŻLIWOŚCI WOJSK CHEMICZNYCH

STAN WOJSK CHEMICZNYCH			MOŻLIWOŚCI WOJSK CHEMICZNYCH															
PODPORZĄDKOWANIE	NAZWA ZT /ODDZIAŁU, PODODDZIAŁU WChem/	STAN ZDOL. BOJOWEJ	WYKRYWANIE WYB.JĄDR.		ROZPOZNANIE SKAŻEŃ				ZABIEGI SPECJALNE /DOBA/				ODKAŻANIE UMUNDUROWANIA		ODKAŻ. DRÓG /km/	ZADYMIANIE /ILOŚĆ OBIEK./	RAŻ. OBIEK. M.O.
1	2	3	4	5	6	7	8	9	10	11	12	13	14	15	16	17	18
	R A Z E M:																	
	R A Z E M:																	
	.	.	.	.	.	.	.	.	.	.	.	.	.	.	.	.	.	.
	.	.	.	.	.	.	.	.	.	.	.	.	.	.	.	.	.	.
	.	.	.	.	.	.	.	.	.	.	.	.	.	.	.	.	.	.
	O G Ó Ł E M:																	

IV. WYKORZYSTANIE WOJSK CHEMICZNYCH

NAZWA ZT /ODDZIAŁU, PODODDZIAŁU/ WOJSK CHEMICZNYCH	SPOSÓB WYKORZYSTANIA W OKRESIE:				SIŁY I ŚRODKI WYDZIELANE DO A ORE	
					NR 1	NR 2

V. KALKULACJA MASKOWANIA WOJSK ... DYMAMI

OBIEKTY MASKOWANE	ROZMIARY MASKOWANEGO OBIEKTU /m/	ROZMIARY MASKOWANEGO REJONU /km^2/	ILOŚĆ OBIEKTÓW		POCZĄTEK DYMIENIA	CZAS DYMIENIA /godz,min./	WYKONAWCA	SPRZĘT I ŚRODKI
			FAKTYCZNYCH	POZORNYCH				

VI. OSIĄGANIE WYŻSZYCH STANÓW GOTOWOŚCI BOJOWEJ

ZO ZT	NAZWA ZT/ODDZ PODOD./ WChem	REJON		CZAS OSIĄGANIA PGB	% UKOMP. NA GODZ.	
		STAŁEJ DYSLOKACJI	OSIĄGANIE PGB	NORMAT.OPER.	LUDZI	SPRZĘT

VII. PRZEGRUPOWANIE WOJSK CHEMICZNYCH

NAZWA ZT/ODDZ PODOD./ WChem	NR DROGI	TEMPO MARSZU /km/h/	REJON I CZAS DŁUGIEGO ODPOCZYNKU	CZAS				
				ROZP. MARSZU	PRZEKR. ...	PRZEKR. ...	PRZEKR. ...	OSIĄGN. ...

VIII. UGRUPOWANIE MARSZOWE

IX. SCHEMAT ŁĄCZNOŚCI RADIOWEJ SZEFOSTWA WOJSK CHEMICZNYCH I SOAS ARMII

NR SIECI LUB KIER.	NAZWA SIECI LUB KIERUNKU	TYP RDST	FRONT			ARMIA								ARMIJNE ZT							WOJSKA CHEMICZNE						INNE
			SD	ZSD	TSD	SD	ZSD	TSD	SOAS SD	TSD	SOAS SD	TSD									BChem	bwwj	klśrsk				

X. SCHEMAT ŁĄCZNOŚCI PRZEWODOWO-RADIOLINIOWEJ WOJSK CHEMICZNYCH I SOAS ARMII

RODZAJ ŁĄCZA	TŁOŚĆ ŁĄCZY	TYP URZĄDZENIA	FRONT			ARMIA								ARMIJNE ZT							WOJSKA CHEMICZNE						INNE
			SD	ZSD	TSD	SD	ZSD	TSD	SOAS SD	SOAS TSD											BChem	bwwj	klśrsk				
TELEFONICZNE UTAJNIONE																											
TELEFONICZNE JAWNE																											

XI. SYGNAŁY POWIADAMIANIA O SKAŻENIACH

L p.	RODZAJ ALARMU	SPOSÓB OGŁASZANIA			SPOSÓB ODWOŁYWANIA		
		DŹWIĘKIEM /SYRENA GONG/	RADIEM	TELEFONEM /GŁOSEM/	DŹWIĘKIEM /SYRENA GONG/	RADIEM	TELEFONEM /GŁOSEM/
1.	UPRZEDZENIE O ZAGROŻENIU SKAŻENIAMI						
2.	ALARM O SKAŻENIACH						

XII. STAN ZABEZPIECZENIA WOJSK ARMII W SPRZĘT I ŚRODKI CHEMICZNE

Lp.	WYSZCZEGÓLNIENIE	Jm.	% zabezpieczenia w:							ŚREDNIO W ARMII
									JED. ARMIJNE	
1.	ŚRODKI OCHRONY PRZED SKAŻ.	kpl.								
2.	PRZYRZ. ROZP. SKAŻEŃ	kpl.								
3.	INSTALACJE SPECJALNE	szt.								
4.	ZESTAWY ODKAŻAJĄCE	szt.								
5.	ŚRODKI ODKAŻAJĄCE	jn.								
6.	ŚRODKI DEZAKTYWACYJNE	jn.								
7.	ŚRODKI DYMNE	jd.								
8.	ŚRODKI ZAPALAJĄCE	jo.								

XIII. URZUTOWANIE I STAN ZAPASÓW SPRZĘTU I ŚRODKÓW CHEM./W DNIACH WALKI/

Lp.	WYSZCZEGÓLNIENIE	SPRZĘT I ŚRODKI CHEMICZNE	ZESTAWY I CZĘŚCI ZAMIENNE	UWAGI
1.	ZT I ODDZIAŁY			
2.	POLOWE SKŁADY CHEMICZNE ARMII			
	R A Z E M:			

XIV. STAN WYPOSAŻENIA WOZÓW BOJOWYCH W URZĄDZ. OPBMAR

ZT	CZOŁGI				TRANSPORTERY			
	ILOŚĆ /szt/	% ZABEZPIECZENIA			ILOŚĆ /szt/	% ZABEZPIECZENIA		
		FALI UDERZ	SKAŻEŃ	PROM. NEUTR.				
RAZEM:								

XV. KOLEJNOŚĆ I TERMINY ZAOPATRYWANIA Z PSCHEM A

ZT								
	REJON	CZAS	REJON	CZAS	REJON	CZAS	REJON	CZAS

XVI. MOŻLIWOŚCI REMONTOWE WARSZT.I PÓDODDZ.REMONT.WOJSK CHEMICZNYCH

Lp	NAZWA SPRZĘTU	STAN OGÓLNY SPRZ.	PRZEWIDYW. STRATY ZA OPERACJĘ		POTRZEBY REMONTOWE				ODZYSK Z REM.	STAN SPRZĘTU NA KONIEC OPERACJI	
			OGÓLNE	BEZP.	RB	RS	RG	RAZEM		ILOŚĆ	% ZABEZ.
1.	MASKA PGAZ. FILTRACYJNA										
2.	MASKA PGAZ. IZOLACYJNA										
3.	UFW WOZÓW BOJOWYCH										
4.	UFW SCHRONÓW POLOWYCH										

XVII. PLAN MATERIAŁOWEGO ZABEZPIECZENIA ARMII W SPRZĘT CHEMICZNY NA OKRES OD ... DO ....

L.p.	NAZWA SPRZĘTU	Jm.	NALEŻNOŚĆ			STAN FAKTYCZNY			PRZEWIDYWANE DOSTAWY	STAN PRZEWIDYW. NA	% ZABEZPIECZENIA	PRZEWIDYWANE ZUŻYCIE		PRZEWIDYWANE DOSTAWY	STAN NA KONIEC DZIAŁAŃ	% ZABEZPIECZENIA
			WG. TABELI NALEŻNOŚCI	NA UTWORZENIE RUCHOMYCH ZAPASÓW	RAZEM:	W WOJSKACH RAZEM Z ZAPASAMI RUCHOMYMI	BRAK /NADWYŻSZKA/	% ZABEZPIECZENIA				%	ILOŚĆ			
1	2	3	4	5	6	7	8	9	10	11	12	13	14	15	16	17
...	...	...	...	...	...	...	...	...	...	...	...	...	...	...	...	...

XVIII. ZABEZPIECZENIE CHEMICZNE ....

XIX. 1. ZAGROŻENIE WOJSK ... SKAŻENIAMI PROMIENIOTWÓRCZYMI I CHEMICZNYMI

ETAP DZIAŁANIA	BROŃ JĄDROWA							BROŃ CHEMICZNA							SKUTKI UŻYCIA BMR				WNIOSKI:
	ILOŚĆ UDERZEŃ				SKUTKI			POW.RAŻENIA/ha/				SKUTKI			POW.SKAŻ.		RAZEM	RAZEM DO ZS /w bo/	
	P	Nz	Ne	RAZEM	STRATY POPR./bo/	SKAŻENI./ bo/	WYMAGA ZS./bo/				RAZEM	ILOŚĆ PORAŻ./bo/	STRATY /bo/	WYMAGA ZS /bo/	PROMIET /km^2/	CHEM /ha/	STRATY /w bo/		

2. WYKORZYSTANIE WOJSK CHEMICZNYCH

PRZEDSIĘWZIĘCIA ZABEZ.CHEM.	ETAPY DZIAŁANIA	

3. UŻYCIE DYMÓW

NR ZASŁONY	REJON /OBIEKT/	RODZAJ ZASŁONY	SIŁY I ŚRODKI		ROZMIAR ZASŁONY	CZAS DYMIENIA	CZAS GOTOWOŚCI	SYGNAŁ
			ILOŚĆ	SKĄD				

4. PODZIAŁ WOJSK CHEMICZNYCH

WSPARCIE	WZMOCNIENIE

5. WNIOSKI

Wydrukowano w ... egz.

Egz. nr ... - ...
Wykonał ... /stopień, nazwisko/
Druk. ... /inicjały maszynistki/ ... /data/
Nr ... /ks. masz./

SZEF WOJSK CHEMICZNYCH ... ARMII

... /stopień, imię i nazwisko/

Zarządzenie zabezpieczenia chemicznego operacji zaczepnej armii

KLAUZULA TAJNOŚCI

Egz. nr ...

DOWÓDCA ...

ZARZĄDZENIE ZABEZPIECZENIA CHEMICZNEGO ... ARMII nr ... . SD - ... /miejsce/. ... /data, godz./. Mapa ... /skala/, wydanie ... .

1. W związkach taktycznych: oddziałach ... realizuje się przedsięwzięcia w zakresie przygotowania wojsk do działań w warunkach stosowania broni masowego rażenia.

W rejonach przygranicznych prowadzone są prace specjalne pod silną ochroną policji i żandarmerii wojskowej. Ze składów amunicji specjalnej rozpoczęto dowóz do wojsk rakietowych i artylerii amunicji chemicznej wypełnionej ... /nazwa ŚT/ ŚT.

W sztabach ZO i ZT ... prowadzone są treningi mające na celu doskonalenie w kierowaniu działaniami wojsk w warunkach masowych skażeń. Należy się liczyć z możliwością użycia przez nieprzyjaciela broni jądrowej i chemicznej.

Powietrzne uderzenia jądrowe nieprzyjaciel może wykonać w okresie przygotowawczym, szczególnie na ZT i oddziały wchodzące w skład zgrupowania uderzeniowego. Naziemne uderzenia jądrowe nieprzyjaciel może wykonać na rubieży ... .

W toku wykonania zadania bliższego należy liczyć się z koniecznością działania wojsk armii w strefach skażeń promieniotwórczych powstałych w wyniku wysadzenia przez nieprzyjaciela zapór min jądrowych na rubieżach:

- ...;
- ...;
- ... .

Uderzeniami bronią chemiczną zagrożone są szczególnie ZT i oddziały działające w obszarze ... .

2. Na korzyść podległych wojsk ... armia organizuje:

a/ wykrywanie wybuchów jądrowych i określanie ich parametrów w ...;

b/ powietrzne rozpoznanie skażeń do rubieży:

- w okresie przygotowawczym ...;

- D ...;
- w D2 ...;
- w D3 ...;

c/ naziemne rozpoznanie skażeń dróg przegrupowania:
- ... DPanc i ... DZ siłami ... od ... do ... rubieży ...;
- ... DZ od rubieży ... do rubieży ... w czasie od ... /godz., data/ siłami ...;
- OGM ... od ... do ... siłami ...;

d/ zabiegi specjalne i sanitarne siłami: ... /w składzie .../ działających na korzyść ..., ... DZ, ...
Odwód rozmieszczony jest od ... /godz., data/ w rejonie ... i przemieszcza się na kierunku ..., ..., ..., ..., ..., ...;

e/ odkażanie umundurowania:
- na POU nr ... rozwiniętym siłami ... w rejonie ..., ..., ..., ..., w czasie od ... /godz., data/ w rejonie ..., ..., ..., ..., ..., w czasie od /godz., data/;
- na POU nr ... rozwiniętym siłami ... w rejonie ..., ..., ..., ..., ..., w czasie od ... /godz., data/ w rejonie ..., ..., ..., w czasie od ... /godz., data/;
- PZSU organizuje się w każdym RZS;

f/ odkażanie dróg:
- odcinek drogi /węzeł drogowy, most/ ... siłami ... w czasie ...;

g/ maskowanie dymami:
- wejście do walki zgrupowania uderzeniowego z rubieży ..., ... siłami ... na sygnał "...";
- wejście do walki ... DZ siłami ... na sygnał "...";
- wejście do działania OGM - ... siłami ... na sygnał "..." i rubieży wejścia do działania OGM ... na sygnał "...";

h/ użycie miotaczy ognia:
- do zwalczania ... na rubieży ... .

W celu organizacji zabezpieczenia chemicznego operacji zaczepnej dowódca ... armii

r o z k a z a ł:

1. W ZT i oddziałach wysiłek zabezpieczenia chemicznego skoncentrować na ..., w szczególności w czasie ... oraz na ... . W ZT i oddziałach realizować przedsięwzięcia zabezpieczenia chemicznego ... .

2. System wykrywania skażeń ... w gotowości do działania w rejonie wyjściowym do operacji zaczepnej od ... /godz., data/.

Wysiłek rozpoznania skupić:

a/ w okresie przygotowawczym do operacji w rejonach wyjściowych ze szczególnym uwzględnieniem rubieży ..., ..., ...;

b/ w okresie wykonywania zadania bliższego na kierunkach i rubieżach wprowadzania do bitwy zgrupowania uderzeniowego armii i ZT wprowadzanych do bitwy w kolejnych dniach operacji ze szczególnym uwzględnieniem rozpoznania rubieży rzeki ... .

Rozpoznanie skażeń rubieży wejścia do bitwy zgrupowania uderzeniowego i wprowadzania do walki kolejnych ZT w toku operacji zapewnić:

- dla ... DZ i ... DPanc siłami ... DPanc;
- dla ... DZ siłami ... DPanc;
- dla OGM - ... siłami ... DPanc;
- dla OGM - F siłami ... DPanc;
- dla ... DPanc siłami ... DZ.

3. W ZT i oddziałach nie przekraczać maksymalnej dawki napromienienia w czasie doby dla:

- I-go rzutu operacyjnego - ... R;
- II-go rzutu operacyjnego - ... R;
- pozostałych wojsk - ... R.

4. W ZT i oddziałach wydzielić fundusz wymienny umundurowania w liczbie:

- ZT - ... kpl.;
- oddziałach - ... kpl.

Kwatermistrz - ... w terminie do ... /godz., data/ zabezpieczy wydzielenie funduszu wymiennego umundurowania, wraz ze środkami transportu, w ... ABChem w ilości ... kpl. w każdym bzs.

5. ... przydzielić ... DZ /DPanc/ na okres ... .

6. Sprzęt i środki chemiczne uzupełnić z ... PSSChem rozmieszczonego od ... /godz., data/ w rejonie ..., ..., ..., ..., ... W ZT posiadać zapasy ruchome sprzętu i środków chemicznych w ilości wystarczającej na uzupełnianie potrzeb na okres ... dnia walki.

7. Meldunki przedstawiać:

- terminowe - raz na dobę o ... z sytuacji o ...;

- doraźne - natychmiast po użyciu przez nieprzyjaciela BMR, wykryciu skażeń, rozpoczęciu i zakończeniu zabiegów specjalnych.

SZEF WOJSK CHEMICZNYCH ... ARMII
... /stopień, imię i nazwisko/

SZEF SZTABU ... ARMII
... /stopień, imię i nazwisko/

Wydrukowano w ... egz.
Egz. nr ... - ...
Wykonał ... /stopień, nazwisko/
Druk. ... /iniojały maszynistki/ ... /data/
Nr ... /ks. masz./

Wstępne zarządzenie techniczne
do operacji zaczepnej armii

KLAUZULA TAJNOŚCI
Egz. nr ...

DOWÓDCA ... DZ /DPanc/

WSTĘPNE ZARZĄDZENIE TECHNICZNE DOWÓDCY ... ARMII nr ... . SD - ...
/miejsce/. ... /data, godz./. Mapa ... /skala/, wydanie ... .

1. ... DZ /DPanc/ rozpocząć natarcie /przejść do obrony/ o godz. ...
dnia ... .
Główny kierunek natarcia /wysiłek obrony/ skupić ... .
Zadaniem dywizji jest ... .

2. Główne zadania zabezpieczenia technicznego dywizji skupić na
... .

3. Na zabezpieczenie zadań ogniowych dywizji w dniu ... przydzielam
następujące limity zużycia amunicji:
- artyleryjskiej do ognia pośredniego ... jo;
- rakietowej ... jo;
- ... jo.

4. Zaopatrywanie dywizji w amunicję będzie odbywało się:

a/ transportem armii o godz. ... dnia ... w ilości: amunicja strzelecka ... jo, ton ..., art. do ognia pośredniego ... jo, ton ..., w tym na APA i AWA ... jo, ton ...;

b/ transportem własnym /jak w punkcie "a"/ z następujących źródeł ... S/W w m. ..., PSAA ...;

c/ zastępca dowódcy dywizji ds. technicznych ustalić punkty spotkania i zameldować do sztabu służb technicznych armii do godz. ...
dnia ... .

5. Dywizji przydziela się następujące wzmocnienie siłami i środkami ewakuacyjno-remontowymi armii .... .

6. ... ABR /OABR/ do godz. ... dnia ... będzie rozwinięta w rejonie ... i będzie działać na korzyść waszej dywizji.

7. Armijna droga ewakuacji technicznej ... .

letnie obsługiwania techniczne. Nadwyżkowy fundusz remontowy przekazać ... . Zapotrzebowania na techniczne środki materiałowe składać doraźnie.

Zapotrzebowania na techniczne środki materiałowe składać doraźnie.

9. TSD armii czynne od godz. ... dnia ... w m. ... .

SZEF SZTABU ... ARMII

... /stopień, imię i nazwisko/

DOWÓDCA ... ARMII

... /stopień, imię i nazwisko/

ZASTĘPCA DOWÓDCY ... ARMII
ds. technicznych

... /stopień, imię i nazwisko/

Wydrukowano w ... egz.

Egz. nr ... - ...
Wykonał ... /stopień, nazwisko/
Druk. ... /inicjały maszynistki/ ... /data/
Nr ... /ks. masz./

Rozkaz techniczny armii

KLAUZULA TAJNOŚCI

Egz. nr ...

ROZKAZ TECHNICZNY nr ... DOWÓDCY ... ARMII, SD - ... /miejsce/. ... /data, godz./. Mapa ... /skala/, wydanie ... .

1. ... A otrzymała zadanie ... .
Gotowość wojsk armii do operacji ... .

2. Główne zadania zabezpieczenia technicznego: ... .

3. Podział limitu amunicji:

Nazwa amunicji	Jedn. miary	Razem	Okres przyg.	Na zadanie bliższe		Na zadanie dalsze	Rez.
				Razem	Na OPA i AWA		
Strzelecka	jo						
Strzelecka pokład.	jo						
Moździerzowa	jo						
Artyleryjska pośr.	jo						
Artyleryjska ppanc	jo						
Rakietowa	jo						
Czołgowa	jo						
Przeciwlotnicza	jo						
Plot.poc.rak.S-1	jo						
Plot.poc.rak.S-2	jo						
PPK							

4. Na zabezpieczenie wykonania zadań ogniowych ZT i oddziałom przydzielam następujące limity amunicji:

ZT	doba operacji	strzelecka	strzelecka pokładowa	moździerzowa	artyleryjska pośrednia	artyleryjska ppanc	rakietowa	czołgowa	przeciwlotnicza	plot.poc.rak. S-1	plot.poc.rak. S-2	PPK
	APA i AWA											
	D											
	D2											
	D3											
	D4											
	APA i AWA											
	D											
	D2											
	D3											
	D4											
	APA i AWA											
	D											
	D2											
	D3											
	D4											
	APA i AWA											
	D											
	D2											
	D3											
	D4											
	APA i AWA											
	D											
	D2											
	D3											
	D4											
	APA i AWA											
	D											
	D2											
	D3											
	D4											
	APA i AWA											
	D											
	D2											
	D3											
	D4											

5. W toku operacji dowieźć:

a/ amunicji:

ZT	ilość	strzelecka	strzelecka pokładowa	moździerzowa	artyleryjska pośrednia	artyleryjska ppanc	rakietowa	czołgowa	przeciwlotnicza	plot.poc.rak. S-1	plot.poc.rak. S-2	PPK	Ogółem	Termin dostawy	Dowóz Odbiór
1	2	3	4	5	6	7	8	9	10	11	12	13	14	15	16
	jo														
	ton														
	jo														
	ton														
	jo														
	ton														
	jo														
	ton														
	jo														
	ton														
	jo														
	ton														
	jo														
	ton														
	jo														
	ton														
	jo														
	ton														
	jo														
	ton														
	jo														
	ton														
	jo														
	ton														

1	2	3	4	5	6	7	8	9	10	11	12	13	14	15	16
	jo														
	ton														

6. W toku operacji ABR rozwijać:
- pierwsze rozwinięcie w rejonie ...;
- drugie rozwinięcie w rejonie ...;
- trzecie rozwinięcie w rejonie ...;
- czwarte rozwinięcie w rejonie ... .

7. Rozpoznanie techniczne prowadzić ... .

8. Armijne drogi ewakuacji technicznej:
nr 1....;
nr 2 ... .

9. Obsługiwanie techniczne i meteorologiczne realizować następująco: ... .

10. W toku operacji wykorzystać infrastrukturę techniczną: ... .

11. TSD ... armii czynne od ... /godz. data/, kierunek przesunięcia: ... .

12. Meldunki dobowe składać do godz. ... z położenia na godz. ..., o większych stratach - natychmiast.

SZEF SZTABU ... ARMII
... /stopień, imię i nazwisko/

DOWÓDCA ... ARMII
... /stopień, imię i nazwisko/

ZASTĘPCA DOWÓDCY ... ARMII
ds. technicznych

... /stopień, imię i nazwisko/

Wydrukowano w ... egz.

Egz. nr ... - ...
Wykonał ... /stopień, nazwisko/
Druk. ... /inicjały maszynistki/ ... /data/
Nr ... /ks. masz./

Rozkaz techniczny armii
dla dywizji

KLAUZULA TAJNOŚCI
Egz.nr ...

DOWÓDCA ... DZ /DPanc/

ROZKAZ TECHNICZNY DOWÓDCY ... ARMII nr ... . SD - ... /miejsce/. ... /data, godz./. Mapa ... /skala/, wydanie ... .

1. ... Armia otrzymała zadanie ... /np. załamanie natarcia związków taktycznych 3 KA /NZ/ na rubieży ... i przejścia do operacji zaczepnej w kierunku ... .

2. Zadaniem ... DZ /DPanc/ jest ... .

3. Główne zadania zabezpieczenia technicznego ... DZ skupić na:
- ...;
- ... .

4. Na zabezpieczenie zadań ogniowych ... DZ w dniu ... przydzielam następujące limity amunicji:
- strzelecka ... jo;
- strzel. do broni pokład. ... jo;
- moździerzowa ... jo;
- artyleryjska ... jo;
- rakietowa ... jo;
- ppk ... jo;
- czołgowa ... jo;
- przeciwlotnicza ... jo;
- S-1 ... jo;
- S-2 ... jo.

5. Zaopatrzenie ... DZ w amunicję realizowane będzie następująco:

a/ transportem armii zostanie dowieziona amunicja ... w ilości:
- strzelecka ... ton;
- przeciwlotnicza ... ton.

Punkt spotkania ... .

b/ Do ... dowieziona zostanie amunicja na APA i AWA w ilości:
- 120 mm nb moźdz. ... ton;
- 122 mm nb hb do D-30 ... ton;
- 152 mm nb hb wz. 43 ... ton.

Punkt spotkania ... .

c/ Do ... zostanie dowieziona amunicja w ilości:

- ... ... ton;
- ... ... ton;
- ... ... ton;
- ... ... ton.

Zastępca dowódcy ds. technicznych uzgodnić i ustalić punkt spotkania i podać do służb technicznych armii w terminie do ... .

d/ W dniu ... pobrać własnym transportem amunicję w ilości:

- ... ... ton;
- ... ... ton;
- ... ... ton.

6. Do dywizji przydziela się ... .
Termin przybycia ... w rejon rozwinięcia brem.

7. ... ABR od ... będzie rozwinięta w rejonie ... .

8. Armijna droga ewakuacji technicznej ... .

9. Do ... w dywizji wykonać /zakończyć/ remonty i należne obsługiwania techniczne sprzętu.
Zapotrzebowanie na zestawy i części zamienne składać doraźnie.

10. TSD armii czynne od ... w m. ... .

11. Meldunki dobowe składać do ... z położenia o ... .

W przypadku masowych strat - natychmiast.

SZEF SZTABU ... ARMII
... /stopień, imię i nazwisko/

DOWÓDCA ... ARMII
... /stopień, imię i nazwisko/

ZASTĘPCA DOWÓDCY ARMII
ds. technicznych
... /stopień, imię i nazwisko/

Wydrukowano w ... egz.
Egz. nr ... - ...
Wykonał ... /stopień, nazwisko/
Druk. ... /inicjały maszynistki/ ... /data/
Nr ... /ks. masz./

KLAUZULA TAJNOŚCI

Egz. nr ...

LEGENDA

do planu zabezpieczenia technicznego operacji zaczepnej /obronnej/ ... armii

I. Ocena technicznych możliwości nieprzyjaciela:

1. Dane taktyczno-techniczne podstawowego sprzętu bojowego ... .
2. Przedsięwzięcia /działania/ zmniejszające skutki użycia nowych rodzajów środków walki ... .

II. Główne zadania zabezpieczenia technicznego operacji ... .

III. Ogólny zamiar użycia jednostek technicznych ... .

IV. Organizacja kierowania systemem zabezpieczenia technicznego i dowodzenie jednostkami technicznymi ... .

V. Organizacja ochrony i obrony jednostek technicznych ... .

VI. Stan ilościowy i techniczny podstawowego sprzętu uzbrojenia i elektroniki na początek operacji

ZT oddział	Rodzaj sprzętu	Stan		Wymaga remontu			Odzysk		Pozost. do rem.		Stan na począt. operacji				Uwagi
											Ewid.		Spraw.		
		Etat.	Ewid.	RB	RS	RG + SB	RB	RS	RB	RS	szt	%	szt	%	
Razem	wyrz.rakiet z-z														
... A	wyrz.rakiet z-p														
	wyrzutnie PPK														
	wyrz.art.BM														
	moździerze														
	haubice i armaty														
	armaty plot														
	wyrz.plot S-1														
	stacje radiolokacyjne														
... DZ	itd poszczególne ZT i oddziały armii														
.															
.															
.															
... DPanc															
.															
.															
.															

VII. Zabezpieczenie wojsk ... armii w rakiety i amunicję
1. rakiety z - z

Wyszczególnienie				Ogółem		R-300 /OKA/					TOCZKA					R-70					203,4mm nb jądrowe	Uzasad. sposób i kolejn. zaopatrz. bezpieczeniami
						głowice				nosiciele	głowice				nosiciele	głowice				nosiciele		
				OT	T	razem	w tym:				razem	w tym:				razem	w tym:					
1				2	3	4	5	6	7	8	9	10	11	12	13	14	15	16	17	18	19	20
Liczba wyrzutni																						
Planowane potrzeby		ogółem																				
		na jedną wyrzutnię																				
	Limit/przydział/	z tego na:	wykonanie ZB I UJ																			
			wykonanie ZD																			
			operac.desant.																			
			rezerwa dowódcy																			
	podział limitu na ZB;ZD ..... dla:	DZ...	na operację																			
			na I UJ																			
		DZ...	na operację																			
			na I UJ																			
		DZ...	na operację																			
			na I UJ																			
		DPanc...	na operację																			
			na I UJ																			
		DPanc...	na operację																			
			na I UJ																			
		DPanc...	na operację																			
			na I UJ																			
			na operację																			
			na I UJ																			

1						2	3	4	5	6	7	8	9	10	11	12	13	14	15	16	17	18	19	20
Planowane pokrycie potrzeb	zasoby	dostarcza się do stanu armii	z tego w:	wojskach																				
				tech.jedn.rak.																				
			razem																					
		z tego:	w zesp.przyg. głowic																					
			do rozp.oper.																					
			w czasie ZB																					
			w czasie ZD																					
			z wojskami																					
	Ogółem zasoby																							
	pozostanie po operacji																							
... DZ	liczba wyrzutni																							
	limit	na operację																						
		na I UJ																						
	dostarczenie się	stan na																						
		razem																						
		na I UJ																						
	stan przed rozp.operacji																							
... DPanc	itd. poszczególne ZT i oddziały armii																							

2. rakiety z-p

Wyszczególnienie				Ogółem	w tej liczbie /indeks/					Uzasadnienie spos.i kolejność zabezpieczenia
1				2	3	4	5	6	7	8
Liczba wyrzutni										
Planowanie potrzeb	Limit/przydz.	ogółem								
		na jedną wyrzutnię								
		z tego na:	okres przygotowawczy							
			wykonanie zadania bliż.							
			wykonanie zadania dal.							
			rezerwa dowódcy							
	przydz. lim.na ..									
planowane pokrycie potrzeb	zasoby dostarcza się do armii na ...	z tego:	wojskach							
			techn.jedn.rak.							
		razem								
		z tego:	do rozp.operacji							
			w czasie ZB							
			w czasie ZD							
			z wojskami							
	ogółem zasoby									
pozostanie po operacji										

1		2	3	4	5	6	7	8
... DZ	liczba wyrzutni							
	limit na							
	na							
	stan na							
	dostarcza się razem							
	w tym do rozp.operacji							
	stan przed rozpoczęciem oper.							
... DPanc	itd. poszczególne ZT i oddziały armii							

3. amunicja

Wyszczególnienie			strzel		moźdz.		artyl. ppanc		art. pośr.		rakiet		czoł. gowa		przeciwlot.		plot.poc. rak.S-1		plot.poc. rak.S-2		PPK	
			jo	t	jo	t	jo	t	jo	t	jo	t	jo	t	jo	t	jo	t	jo	t	jo	t
1			2	3	4	5	6	7	8	9	10	11	12	13	14	15	16	17	18	19	20	21
Planowane potrzeby	Limit na operację																					
	z tego:	na zadanie bliższe																				
		na zadanie dalsze																				
		na operację desantową																				
		rezerwa dowódcy																				
	Przydział limitu na																					

1				2	3	4	5	6	7	8	9	10	11	12	13	14	15	16	17	18	19	20	21
Planowane pokrycie potrzeb	Stan na ...	w wojskach																					
		w składach																					
		razem																					
	Przybywa	do rozp.operacji																					
		w ok.wyk.ZB																					
		w ok.wyk.ZD																					
		razem:																					
	Planowany stan do rozp.op	w wojskach																					
		w składach																					
		razem:																					
	Dowóz do wojsk	do roz.operacji																					
		w ok.wyk.ZB																					
		w ok.wyk.ZD																					
	Pozost. na koniec oper.	w wojskach																					
		w składach																					
		razem:																					
masa 1 jo																							
DZ ...	Limit	Ogółem																					
		z tego na APA i AWA																					
	Stan na ...																						
	Dowóz		jo																				
			ton																				
			jo																				
			ton																				
	Stan na ...																						
...	itd. ZT i oddziały armii																						

VIII. Prognoza strat i odzysku sprzętu

Wyszczególnienie	Rodzaj sprzętu	Stan		Prognozowane straty					Odzysk		Pozostaje do remontu		Stan sprzętu sprawnego	
		etat.	fakt.	%	szt.	z tego			RB	RS	RB	RS	szt	%
						RB	RS	RG+SB						
Razem ... A	wyrz. rakiet. z-z wyrz. rakiet. z-p wyrzutnie ppk wyrz. art. BM moździerze haubice i armaty armaty plot wyrzutnie plot S-1 stacje radiolok.													
... DZ . . . ... DPanc	itd poszczególne ZT i oddziały armii													

IX. Stan ilościowy i techniczny podstawowego sprzętu czołgowo-samochodowego na początek operacji

Wyszczególnienie	Rodzaj sprzętu	Stan		Wymaga remontu			Odzysk		Pozostanie do remontu		Stan na początek operacji			
											Ewid.		Sprawnego	
		Etat.	Ewid.	RB	RS	RG+SD	RB	RS	RB	RS	szt.	%	szt	%
Razem ... A	czołgi BWP TO ciąg.panc. samochody													
... DZ . . ... DPanc . .	itd poszczególne ZT i oddziały armii													

X. Prognoza strat i odzysku sprzętu

Wyszczególnienie	Rodzaj sprzętu	Stan		Prognozowane straty					Odzysk		Pozostaje do remontu		Stan sprzętu sprawnego	
		etat.	fakt.	%	szt.	z tego RB	RS	RG+SB	RB	RS	RB	RS	szt	%
Razem ... A	czołgi BWP TO ciąg. panc. samochody													
... DZ	itd poszczególne ZT i oddziały armii													

XI. Zużycie kilometrów przez wozy bojowe

1. Zapas kilometrów wozów bojowych

Wyszczególnienie	Rodzaj pojazdu	Ilość pojazdów o zapasie km od ... do ...								Razem pojazdów	Uwagi
		0-500		501-1000		1001-2000		powyżej 2000			
		sil.	gąs.	sil.	gąs.	sil.	gąs.	sil.	gąs.		
Razem ... A	czołgi BWP TO										
... DZ	itd poszczególne ZT i oddziały armii										

2. Ogólny przebieg za operację

Wyszczególnienie	do rubieży wejścia do bitwy			do rubieży zad. bliższego			do rubieży zad. dalszego			Ogółem /km/
	odległość /km/	współcz. manewru	przebieg /km/	odległość /km/	współcz. manewru	przebieg /km/	odległość /km/	współcz. manewru	przebieg /km/	
czołgi										
B.P										
TC										
itd										

XII. Wykorzystanie sił i środków ewakuacyjno-remontowych ... .

XIII. Organizacja ewakuacji i remontu ... .

ZASTĘPCA DOWÓDCY ... ARMII
ds. technicznych

... /stopień, imię i nazwisko/

Wydrukowano w ... egz.
Egz. nr ... - ...
Wykonał ... /stopień, nazwisko/
Druk. ... /inicjały maszynistki/ ... /data/
Nr ... /ks. masz./

Zarządzenie zastępcy dowódcy armii
ds. technicznych dla ABR

KLAUZULA TAJNOŚCI
Egz. nr ...

DOWÓDCA ARMIJNEJ BRYGADY REMONTOWEJ

ZARZĄDZENIE nr ... ZASTĘPCY DOWÓDCY ... ARMII ds. technicznych.
TSD - ... /miejsce/. ... /data, godz./. Mapa ... /skala/ wydanie ... .

1. W pasie /rejonie/ ... prowadzą działania bojowe ... /siły przeciwnika/. Należy się liczyć z możliwością oddziaływania przeciwnika na tyły naszych wojsk w sile ... . Rubież styczności wojsk przebiega ... .

2. Armia otrzymała zadanie ... mając w pierwszym rzucie ... . W zadaniu bliższym wychodzi na rubież /załamuje natarcie przeciwnika na kierunku/ ... . W zadaniu dalszym wychodzi na rubież ... .

3. Linie rozgraniczenia:
- prawa ...;
- lewa ... .

4. Frontowy PZUS czynny w rejonie ... od ..., kolejne rozwinięcie w rejonie ... od ...

5. Składy armijne w rejonie ... od ..., przesunięcie w czasie działań od ...

6. Armijne drogi ewakuacji technicznej:
nr 1 ...;
nr 2 ... .

7. Ewakuację medyczną z brygadowego punktu medycznego prowadził będzie ... rozwinięty/a/ w rejonie ... od ... i w rejonie ... od ... .

8. Kierunek przesunięcia TSD armii ... .
W celu zabezpieczenia technicznego armii w operacji

z a r z ą d z a m:

a/ Gotowość do działań brygady w rejonie ... odtworzyć do ... .

b/ Do planowanego rejonu rozwinięcia PZUS przemieszczać się za ... po drodze ... .
Punkt przejścia przekroczyć czołem kolumny o ..., ogonem kolumny o ... .

Do kolejnego rejonu rozwinięcia PZUS przemieścić się po drodze ... .

c/ PZUS nr 1 rozwinąć w rejonie ... od ...;
nr 2 rozwinąć w rejonie ... od ...;
nr 3 rozwinąć w rejonie ... od ...;
nr 4 rozwinąć w rejonie ... od ... .

d/ Na okres od ... do ... wydzielić ... dla ... .

e/ Do ORE wyznaczyć ... i na sygnał "..." skierować do punktu zbiórki nr 1 w rejonie ..., nr 2 w rejonie ... .

f/ Armijna brygada remontowa zostanie wzmocniona ... w celu ... . Wydzielone siły przybędą w rejon ... do ... .

g/ Rozpoznanie techniczne i ewakuację uszkodzonego sprzętu prowadzić na kierunkach:
- ... w pasie działania ...;
- ... w pasie działania ... .

h/ Posiadać na PZUS-ach w gotowości odwód sił i środków remontowych w sile ... .

i/ Nadwyżkowy fundusz remontowy ewakuowany będzie przez ... z rejonów ... w godz. ... .

j/ W działaniach wykorzystać następujące obiekty infrastruktury technicznej ... .

k/ Na czas forsowania rz. ... przez pierwszorzutowe ZT wydzielić GZT w składzie ... i skierować do ... z zadaniem ... . W rejon działań przemieścić ją za ... . Czas działania w rejonie forsowania od ... do ... .

l/ Główny wysiłek skupić na ... .

ł/ Zabezpieczenie w techniczne środki materiałowe realizować ... .

m/ Meldunki składać o:
- sytuacji materiałowej i działalności ewakuacyjno-remontowej do godz. ... wg stanu na godz. ...;
- masowych stratach - natychmiast.

ZASTĘPCA DOWÓDCY ... ARMII
ds. technicznych
... /stopień, imię i nazwisko/

Wydrukowano w ... egz.

Egz. nr ... - ...
Wykonał ... /stopień,nazwisko/
Druk. ... /inicjały maszynistki/ ... /data/
Nr ... /ks. masz./

Meldunek zastępcy dowódcy armii
ds. technicznych o sytuacji technicznej

KLAUZULA TAJNOŚCI

Egz. nr ...

MELDUNEK ZASTĘPCY DOWÓDCY ... ARMII ds. TECHNICZNYCH
o sytuacji technicznej na dzień ... godz. ... .

A. Sytuacja ogólna — Symbol M-SST

Meldunek nr ... /Tech./ ... Armii				1	... /T/ ...
w sytuacji na godz. ... data ...				2	
TSD				3	
Mapa				4	
ABR	rozwinięta w rejonie			5	
	oddział w rejonie			6	
	Ukompletowanie	ludźmi %		7	
		sprzętem %		8	
	Możliwości remontowe %			9	
Planowane kolejne rejony rozwinięcia /następny/	ABR		1	10	
			2	11	
	Oddziału ABR		1	12	
			2	13	
Dywizyjne PZUŚ rozwinięte w rejonie			1	14	
			2	15	
			3	16	
			4	17	
			5	18	
			6	19	
Składy techniczne ABMZ rozwinięte w rejonie			1	19	
			2	20	
			3	21	

B. Zabezpieczenie wojsk w podstawowe rodzaje uzbrojenia, sprzętu bojowego

Rodzaje uzbrojenia i sprzętu bojowego	Oznaczenie	Ilość i stan techniczny									
		wg etatu	wg ewid.	w tym:							SB
				sprawny		wymaga remontu					
				Razem	%	RB	RŚ	RG	Z tego przekazano		
									do FBR	ilość	
1	2	3	4	5	6	7	8	9	10	11	12
Sprzęt rakiet. /szt./											
Wyrzutnia R-300	1										
Wyrzutnia "OKA"	2										
Wyrzutnia"TOCZKA"	3										
Wyrzutnia R-70	4										
Wozy bojowe /szt./											
T-72	5										
T-55 /54/	6										
T-34	7										
BWP	8										
TO	9										
Artyleria /szt./											
BM-14	10										
BM-21	11										
203,4 mm sa	12										
152 mm hb	13										
152 mm hba	14										
152 mm shb	15										
130 mm a	16										
122 mm a	17										
122 mm hb	18										
122 mm shb	19										
120 mm M	20										
82 mm M	21										
WP 8	22										
Środki ppanc											
SPG	23										
85 mm armata	24										

1	2	3	4	5	6	7	8	9	10	11	12
100 mm armata	25										
Wyrz. 9P133	26										
Wyrz. 9P135	27										
Wyrz. "METYS"	28										
Środki plot.											
KRUG	29										
KUB	30										
OSA-AK	31										
Strzała-1	32										
Strzała-10	33										
Strzała-2	34										
Strzała-3	35										
ZU-23-2	36										
ZSU-23-4	37										
ZSU-57-2	38										
57 mm S-60	39										
Samochody	40										

C. Zabezpieczenie w pociski rakietowe i amunicję

Rodzaj pocisków rakiet. i amunicji	Oznaczenia	Posiadana ilość	Uwagi
1	2	3	4
Pociski rakiet. Z-Z /szt./			
R-30	1		
R-70	2		
"TOCZKA"	3		
R-300	4		
"OKA"	5		
Rakiety Z-Z /szt./			
R-30	6		
R-70	7		
"TOCZKA"	8		
R-300	9		
"OKA"	10		
Głowice konwenc. Z-Z /szt./			
R-30	11		
R-70	12		
"TOCZKA"	13		
R-300	14		
"OKA"	15		
Przeciwlotn. poc. rak. /szt./			
KRUG	16		
KUB	17		
OSA-AK	18		
STRZAŁA-1	19		
STRZAŁA-10	20		
STRZAŁA-2	21		
STRZAŁA-3	22		

1	2	3	4
Amunicja /jo/			
Strzelecka	23		
Strzelecka pokładowa	24		
Moździerzowa	25		
Artyleryjska pośr.	26		
Artyleryjska ppanc	27		
Rakietowa	28		
Czołgowa	29		
Przeciwlotnicza	30		
PPK	31		

D. Rejony zgrupowania funduszu remontowego nie objętego remontem przez siły i środki remontowe armii

Nazwa sprzętu	Oznaczenie	Liczba sprzętu wymagającego remontu				
		Rejon 1	Rejon 2	Rejon 3	Rejon 4	Rejon 5
Nazwa rejonu	1					
Czołgi	2					
BWP	3					
Transp. opanc.	4					
Samochody	5					
Wyrz. takt.	6					
Wyrz. oper.-takt.	7					
Wyrz. plot. KRUG	8					
Wyrz. plot. KUB	9					
Wyrz. plot OSA-AK	10					
Wyrz. typu STRZAŁA	11					
Art. pośr.	12					
Art. ppanc	13					
Wyrz. ppanc	14					
Art. plot	15					
Stacje r/lok	16					
Radiostacje dużej i średniej mocy	17					
Stacje radioliniowe i namierniki	18					
Wozy dowodzenia i aparatownie	19					
Parki pontonowe	20					
Sprzęt mostowy	21					
Sprzęt przeprawowy	22					
Maszyny do prac ziemnych	23					
Zesp. prądotwórcze	24					
Inst. spec. wojsk chemicznych	25					
Przyrządy rozpoznania skażeń	26					

Wydrukowano w ... egz.
Egz. nr ... - ...
Wykonał ... /stopień, nazwisko/
Druk. .../inicjały maszynistki/ ... /data/
Nr ... /ks. masz./

ZASTĘPCA DOWÓDCY ... ARMII
ds. technicznych
... /stopień, imię i nazwisko/

Wstępne zarządzenia tyłowe
armii do operacji zaczepnej

KLAUZULA TAJNOŚCI
Egz. nr ...

WSTĘPNE ZARZĄDZENIE TYŁOWE ... ARMII nr ... . TSD - ... /miejsce/. ... /data, godz./. Mapa ... /skala/, wydanie ... .

1. Rejony wyjściowe do operacji zaczepnej, armijne jednostki tyłowe zajmują:
- ... ABMZ ... /rejon/ ... /czas/;
- odwód medyczny nr 1 w składzie ..., ... /rejon/ ... /czas/;
- odwód medyczny nr 2 w składzie ..., ... /rejon/ ... /czas/;
- ... bde ... /rejon/ ... /czas/;
- ... bchem tyłów ... /rejon/ ... /czas/.

2. W rejonie wyjściowym ... DZ /DPanc/ brakujące środki materiałowe uzupełnia w ... .

3. Zapasy doraźne amunicji artyleryjskiej na APA i AWA dowozi dla ... DZ, /... DPanc pobiera z ... w ilości .../.

4. Limit zużycia MPS na pierwszy dzień operacji wynosi:

Wyszczególnienie	... DZ	... DZ	... DPanc	... DPanc	... ABAA	... ABSap
1. Benzyna samoch.	...	...	...	...	...	...
2. Olej napędowy /pk/	...					
3. Olej napędowy /pg/	...					
4. Paliwo lotnicze	...					

5. Na pierwszy dzień operacji jako wzmocnienie przydziela się:
- ... DZ - ... mbw.

W rejonie wyjściowym rannych i chorych ewakuować do ... /szpitale stacjonarne, BSzF/ rozmieszczonych w rejonie ... .

6. TSD ... armii od ... rozmieszcza się w rejonie ... .

7. Meldunek o gotowości tyłów ... DZ złożyć w terminie do ... .

Wydrukowano w ... egz.
Egz. nr ... - ...
Wykonał .../stopień,nazwisko/
Druk. ... /inicjały maszynistki/ ... /data/
Nr ... /ks. masz./

ZASTĘPCA DOWÓDCY-KWATERMISTRZ
... ARMII
... /stopień, imię i nazwisko/

Rozkaz tyłowy armii
do operacji zaczepnej

KLAUZULA TAJNOŚCI

Egz. nr ...

ROZKAZ TYŁOWY ... ARMII nr ... . TSD - ... /miejsce/. ... /data, godz./. Mapa ... /skala/, wydanie ... .

1. Główny wysiłek tyłów armii skupić na ... /wymienić kierunki, ZT, okresy oraz główne zadanie tyłów armii/.

2. Rozmieszczenie jednostek tyłowych armii:
- ... ABMZ od ... w rejonie ..., zabezpiecza ... /wymienić ZT/;
  od ... w rejonie ..., zabezpiecza ... /wymienić ZT/;
  od ... w rejonie ..., zabezpiecza ... /wymienić ZT/;
- OABMZ ... od ... w rejonie ..., zabezpiecza ... /wymienić ZT/;
  od ... w rejonie ..., zabezpiecza ... /wymienić ZT/;
- ... BSzF od ... w rejonie ..., zabezpiecza ... /wymienić ZT/;
  od ... w rejonie ..., zabezpiecza ... /wymienić ZT/;
- OBSzF od ... w rejonie ..., zabezpiecza ... /wymienić ZT/;
- odwód medyczny nr ... od ... w rejonie ...;
  nr ... od ... w rejonie ...;
  nr ... od ... w rejonie ...;
  nr ... od ... w rejonie ...;
- bde od ... w rejonie ..., utrzymuje drogę ...;
  od ... w rejonie ..., utrzymuje drogę ...;
  od ... w rejonie ..., utrzymuje drogę ... .

3. Przebieg armijnych dróg samochodowych:
- ZADS nr ...;
- ZADS nr ...;
- ZADS nr ...;
- PADS nr ...;
- RADS nr ...;
- RADS nr ...;
- RADS nr ... .

4. Zgromadzić zapasy środków materiałowych:
- do ... w ZT i oddziałach pierwszego rzutu operacyjnego ... /rodzaje i wysokości zapasów/ ...;
- do ... na SD artylerii ... /rodzaje i wielkości amunicji oraz czyim transportem/ ... .

- do ... w ZT i oddziałach drugiego rzutu operacyjnego ... /rodzaje i wysokości zapasów/ ...;

- do ... w pozostałych związkach taktycznych i oddziałach ... /rodzaje i wysokości zapasów/ ...;

- do ... w ... ABMZ ... /rodzaje i wysokości zapasów/ ... .

4. Limity zużycia środków materiałowych:

Etapy /doby/	ZT i oddziały	MPS				Żywność			Inne
		BS	ON /p. k./	ON /p. g./	Plot	W	WS	S	
1	2	3	4	5	6	7	8	9	10
Limit na operację									
W okresie przygotowania									
W zadaniu bliższym									
D	... DPanc								
	... DPanc								
	...								
	...								
	...								
D2	...								
	...								
	...								
	...								
D3	...								
	...								
	...								
	...								
D4	...								
	...								
	...								
	...								
W zadaniu dalszym									
Rezerwa									

5. Dowóz środków materiałowych:

a/ w okresie przygotowania operacji:

... ABMZ dowiezie:

- do ... /godz., data/, dla ... DPanc i ... t amunicji;
  ... t paliw;
  ... t żywności;
- do ... dla ... ...
- do ... dla ... ...

Pobrać własnym transportem:

- ... DPanc ... t amunicji w czasie ...
  ... t żywności ...
  ... ...
- ... ...

b/ w okresie trwania operacji:

... ABMZ dowiezie:

- do ... dla ... ... t amunicji;
  ... ...
  ... ...
- do ... dla ... ...
- do ... dla ... ...

- ZT drugiego rzutu operacyjnego i oddziały rodzajów wojsk pobierają własnym transportem z ... ABMZ.

Stacje wyładowcze:

- ... DPanc ... /.../, ... /.../
- ... ...

6. Zabezpieczenie techniczne sprzętu służb tyłowych:

Do ... w ZT i oddziałach obsłużyć technikę tyłów.

Remont bieżący techniki tyłów prowadzić etatowymi siłami i środkami.

Technikę tyłów, wymagającą remontu średniego i głównego ewakuować własnym transportem do ... ABR.

...

...

7. Zabezpieczenie medyczne:

- w okresie przygotowania operacji ewakuację rannych i chorych prowadzą ZT do szpitali stacjonarnych w ..., ... własnym transportem;
- w okresie trwania operacji rannych i chorych z ZT ewakuować transportem armii do BSzF.

Przydział sił i środków:

ZT, oddział	Okres	Siły i środki medyczne	Uwagi dotyczące przyjęcia i przekazania
...	... - ...	...	...
...	... - ...	...	...
...	... - ...	...	...

8. Zabezpieczenie komunikacyjne:

- zabezpieczenie drogowe w rejonie wyjściowym i w toku operacji realizować siłami i środkami ... bde;

- obsługę i eksploatację stacji wyładowczych realizuje ... Wojskowa Komenda Stacji Wyładowczej przydzielone ... armii od ... do ... .

9. Ochronę tyłów organizować własnymi siłami i środkami. Do obrony tyłów dowódca ... DZ wydzieli ..., który przybędzie na sygnał ... .

10. TSD od ... rozwinięte w rejonie ...;
od ... rozwinięte w rejonie ...;
od ... rozwinięte w rejonie ... .
Oś przesunięcia TSD ... .

11. Meldunki o stanie tyłów przedstawiać codziennie do ..., doraźnie o masowych stratach.

12. Gotowość tyłów armii ... .

SZEF SZTABU ... ARMII
... /stopień, imię i nazwisko/

DOWÓDCA ... ARMII
... /stopień, imię i nazwisko/

ZASTĘPCA DOWÓDCY - KWATERMISTRZ
... ARMII
... /stopień, imię i nazwisko/

Wydrukowano w ... egz.
Egz. nr ... - ...
Wykonał ... /stopień, nazwisko/
Druk. ... /inicjały maszynistki/ ... /data/
Nr ... /ks. masz./

Rozkaz tyłowy armii dla dywizji

KLAUZULA TAJNOŚCI
Egz. nr ...

DOWÓDCA ...

ROZKAZ TYŁOWY ... ARMII nr ... . TSD - ... /miejsce/. ... /data, godz./. Mapa ... /skala/, wydanie ... .

Główny wysiłek tyłów dywizji skupić na ... /wymienić zadania/.

1. Rozmieszczenie jednostek tyłowych armii:
- ... ABMZ od ... w rejonie ...;
- OABMZ od ... w rejonie ..., zabezpiecza ... /wymienić ZT/;
- ... BSzF od ... w rejonie ...;
- OBSzF od ... w rejonie ..., zabezpiecza ... /wymienić ZT/;
- odwód medyczny nr ... od ... w rejonie ... .

2. Przebieg armijnych dróg samochodowych:
- ZADS nr ...;
- PADS nr ...;
- RADS nr ... .

3. Zgromadzić zapasy środków materiałowych:
- do ... zgromadzić ... /rodzaje, ilości/;
- do ... na SO artylerii zgromadzić ... /rodzaje, ilości/.

4. Limity zużycia środków materiałowych w dniu ...:
- benzyny samochodowej - ...;
- oleju napędowego do p.k. - ...;
- oleju napędowego do p.g. - ...;
- paliwa lotniczego - ...;
- żywności - ...;
- innych środków /podać rodzaj i ilości/.

5. Dowóz środków materiałowych:
a/ w okresie przygotowania operacji:
... ABMZ dowiezie do ... /godz./ ... t amunicji;
... t paliwa;
... t żywności.

Pobrać własnym transportem z ... /źródło/:
- amunicji ... t;
- paliwa ... t;
- żywności ... t.

Czas pobrania od ... do ... .

b/ w dniu:...

... ABMZ dowiezie do ... ... t amunicji;
... t paliwa;
... t żywności.

Pobrać własnym transportem z ...:

- amunicji ... t;
- paliwa ... t;
- żywności ... t.

Czas pobrania od ... do ... .

6. Zabezpieczenie techniczne sprzętu służb tyłowych

Do ... obsłużyć technikę tyłów.

Remont bieżący prowadzić własnymi siłami.

Technikę tyłów wymagającą remontu średniego i kapitalnego ewakuować własnym transportem do ... ABR.

...

7. Zabezpieczenie medyczne:

- w okresie przygotowania rannych i chorych ewakuować do ... transportem ... .

W toku walki rannych i chorych z DPM ewakuuje ... do ... .

Przyjęcie przydzielonych sił i środków o ... w ... .

8. TSD ... Armii od ... rozwinięte w rejonie ... .

Oś przesunięcia TSD ... .

9. Meldunki o stanie tyłów przedstawiać codziennie do ..., doraźnie o masowych stratach.

10. Gotowość tyłów dywizji ... .

SZEF SZTABU ... ARMII
... /stopień, imię i nazwisko/

DOWÓDCA ... ARMII
... /stopień, imię i nazwisko/

ZASTĘPCA DOWÓDCY - KWATERMISTRZ
... ARMII
... /stopień, imię i nazwisko/

Wydrukowano w ... egz.
Egz. nr ... - ...
Wykonał ... /stopień, nazwisko/
Druk. ... /inicjały maszynistki/ ... /data/
Nr ... /ks. masz./

Legenda do planu zabezpieczenia
tyłowego armii w operacji zaczepnej

KLAUZULA TAJNOŚCI
Egz. nr ...

LEGENDA

DO PLANU ZABEZPIECZENIA TYŁOWEGO ... ARMII
W OPERACJI ZACZEPNEJ

I. GŁÓWNE ZADANIA TYŁÓW:

1. W okresie przygotowania operacji:
- ... /odtworzenie zapasów ruchomych środków materiałowych/;
- ... /przegrupowanie armijnych jednostek tyłowych do rejonu wyjściowego/.

2. W toku operacji:
- ... /uzupełnianie zużytych środków materiałowych/;
- ... /ewakuowanie rannych i chorych do BSzF/.

II. ZAMIAR ZABEZPIECZENIA TYŁOWEGO:

Główny wysiłek tyłów skupić na zabezpieczeniu tyłowym zgrupowania uderzeniowego armii w składzie: ... DZ, ... DZ /DPanc/ oraz WRiA. W kolejnych dniach operacji na zabezpieczenie ... DPanc działającej jako OGM armii i ... DZ /DPanc/ wprowadzanej do bitwy jako drugi rzut armii.

Do zabezpieczenia tyłowego ... DZ /DPanc/ działającej na drugim kierunku /odpierających przeciwuderzenie/ wydzielić część sił i środków jednostek tyłowych armii ... .

III. SKŁAD, TERMINY ROZWINIĘCIA I GOTOWOŚĆ TYŁÓW ARMII:

Lp.	Skład jednostek	Termin ich rozwinięcia	Termin osiągnięcia gotowości
1	2	3	4
1	ABMZ	...	...
	- btr	...	...
	- btr	...	...
	- btr	...	...
	- btr MPS	...	...
	- składy polowe	...	...
	.	...	...
	.	...	...
	.	...	...

1	2	3	4
	- piekarnia polowa	...	...
	.	.	.
	.	.	.
	.	.	.
	- pralnia polowa	...	...
	.	.	.
	.	.	.
	.	.	.
	- łaźnia polowa	...	...
	- ruchoma grupa wet.	...	...
2	mbw	...	...
	.	.	.
	.	.	.
	.	.	.
3	OZM	...	...
	.	.	.
	.	.	.
	.	.	.
4	bpepid	...	...
5	KSS	...	...
	.	.	.
	.	.	.
	.	.	.
6	kh	...	...
7	Stacja krwiodawstwa II kat.	...	...
8	bde	...	...

IV. ZABEZPIECZENIE MATERIAŁOWE:

1. Organizacja zabezpieczenia materiałowego:

- w okresie przygotowania operacji, armia zaopatruje się w składach stacjonarnych ..., stacjach wyładowczych ...;
- w toku operacji, armia zaopatruje się w ...;
- dowóz środków materiałowych armia realizuje: w okresie przygotowania operacji ..., w toku operacji ... .

2. Potrzeby materiałowe armii:

Wyszczególnienie			MPS w jn i tonach					Żywność w rdz
			BS	ON/pk/	ON/pg/	PL	Razem	
1			2	3	4	5	6	7
Masa jk w tonach:			...	...	...	...	...	...
Normatyw zapasów ruchomych armii w jk-			...					
Zapasy doraźne w jk			...					
Limity zużycia na operację zaczepną			...					
Stan zapasów o	W ZT		...					
	W ABMZ		...					
	Razem		...					
Okres przygotowania operacji	Zużycie		...					
	Należy uzupełnić	jk	...					
		ton	...					
	Stan na początek operacji		...					
Zadanie bliższe	Zużycie w ZB		...					
	Należy uzupełnić w ZB	jk	...					
		ton	...					
	Stan na początek ZD		...					
	Zużycie w D1		...					
	Należy uzupełnić w D1	jk	...					
		ton	...					
	Stan na początek D2		...					

1			2	3	4	5	6	7
	Zużycie w D2		...					
	Należy uzupełnić w D2	jk	...					
		ton	...					
	Stan na początek D3		...					
	Zużycie w D3		...					
	Należy uzupełnić w D3	jk	...					
		ton	...					
	Stan na początek D4		...					
	Zużycie w D4		...					
	Należy uzupełnić w D4	jk	...					
		ton	...					
	Stan na początek ZD		...					
Zadanie dalsze	Zużycie w ZD		...					
	Należy uzupełnić w ZD	jk	...					
		ton	...					
	Stan na koniec operacji		...					
Ogółem za operację	Stan wyjściowy		...					
	Zużycie ogółem za operację		...					
	Należy uzupełnić za operację	jk	...					
		ton	...					
	Stan końcowy		...					

3. Potrzeby materiałowe ZT i oddziałów:

ZT i oddziały	Rodzaj środków materiałowych	Masa jk w tonach	Normatyw zapasów ruchomych	Stan o ... jk	Planowane zużycie i dowóz:							
					W okresie przygotowania operacji				W ... /D1/			
					Zużycie	Dowóz jk	Dowóz ton	Stan o ...	Zużycie	Dowóz jk	Dowóz ton	Stan początk.
... DZ	BS	...	...	...	...	...	...	...	...	...	...	...
	ON /pk/	...										
	ON /pg/	...										
	PL	...										
	Razem MPS	...										
	Żywność	...										
.. DZ	BS	...										
	ON	...										
	:	...										
... DZ	BS	...										
	.											
	.											
	.											
	.											

4. Podział limitu zużycia MPS:

Wyszczególnienie			BS		ON/ok/		ON/pg/		PL	
			jk	ton	jk	ton	jk	ton	jk	ton
Limit zużycia na operację			...	...	..	...	..	...	..	...
Podział na:	Okres przygotowania operacji		...							
	Zadanie bliższe		...							
	z tego:	... /D/	...							
		.../D2/	...							
		.../D3/	...							
		.../D4/	...							
	Zadanie dalsze									
Przydziela się ZT i oddziałom:	Okres przygotowania operacji	... DZ	...							
		... DZ	...							
		... DPanc	...							
		...ABAA	...							
		. . .								
	... /D/	... DZ	...							
		... DZ	...							
		...DPanc	...							
		...ABAA	...							
		. . .								

5. Ogólne potrzeby dowozowe środków materiałowych w tonach:

Wyszczególnienie		Amunicja	MPS	Żywność	Inne	Razem
W okresie przygotowania operacji		...	...	...	...	...
W zadaniu bliższym	w ... /D/	...				
	w ... /D 2 /	...				
	w ... /D 3/	...				
	w ... / D4/	...				
W zadaniu dalszym		...				
Ogółem za operacje		...				

V. ZABEZPIECZENIE MEDYCZNE:

1. Organizacja zabezpieczenia medycznego:

- w okresie przygotowania operacji, rannych i chorych ewakuuje się do szpitali stacjonarnych, rozmieszczonych ...;

- w toku operacji ewakuację rannych i chorych prowadzi się: od ... do ... BSzF rozmieszczonej ..., od ... do ... BSzF rozmieszczonej ... .

2. Prognoza strat sanitarnych i potrzeby ewakuacyjne:

Wyszczególnienie		Stan ludzi	Przewidywane straty		Podlega ewakuacji	Wykorzystanie transportu do ewakuacji			
			%	Ilość	... %	Sanitarny	Ogólny	Lotniczy	...
W okresie przygotowania operacji		...	...	...	...	...	...	...	...
W zadaniu bliższym		...							
z tego:	.../D /	...							
	.../D2/	...							
	.../D3/	...							
	.../D4/	...							
W zadaniu dalszym		...							
Ogółem za operację		...							

3. Plan wykorzystania armijnych jednostek medycznych:

Dni operacji	Przydział do:	Jednostki medyczne												
		mbw						... kh	... kss	... kss	... OZM		... OZM	
		...	...	...	...	...	...	gr.h	s. san	s. san	gr.sp.	s.san	gr.sp.	s.san
1	2	3	4	5	6	7	8	9	10	11	12	13	14	15
.../D/	...DZ ...DZ ...DPanc ... Odwód	...	...	...	...	...	...	...	...	...	...	...	...	...
.../D2/	... DZ	...												
itd.	/tylko na zadanie bliższe/													

VI. ZABEZPIECZENIE DROGOWE:

1. Organizacja zabezpieczenia drogowego:

- w okresie przygotowania operacji armia utrzymuje ... armijne drogi samochodowe;
- w toku trwania operacji armia utrzymuje: ... zasadnicze armijne drogi samochodowe, ... pomocnicze armijne drogi samochodowe, ... rokadowe armijne drogi samochodowe;
- w okresie przygotowania operacji zabezpieczenie drogowe realizuje ... ABMZ własnymi siłami i środkami, w toku trwania operacji realizuje ... bde.

2. Długość utrzymywanych i obsługiwanych ADS:

Lp.	Wyszczególnienie	Zakres prac w km	
		W zakresie utrzymania ruchu	W zakresie remontu
1	W rejonie wyjściowym	... km	... km
2	W zadaniu bliższym	... km	... km
	- w D	... km	... km
3	W zadaniu dalszym	... km	... km
4	W przypadku użycia BMR:		
	- wykonanie obejść	... km	-
	- odkażanie	... km	-

3. Możliwości bde w zakresie regulacji ruchu na ADS:

Drogi	Elementy zabezpieczenia			
	Pododdział	Punkty dysp.	Punkty kontr. ruchu	Posterunki regulacji ruchu
- ZADS nr ...	... kde	...	...	...
- ZADS nr ...	...			
- PADS nr ...	...			
- RADS nr ...	...			
- .	.			
.	.			
.	.			

VII. ZABEZPIECZENIE TECHNICZNE SPRZĘTU SŁUŻB TYŁOWYCH:

1. Organizacja zabezpieczenia technicznego:

- remont sprzętu technicznego służb tyłowych na szczeblu taktycznym wykonują pododdziały remontowe pułków i dywizji;
- remont sprzętu technicznego służb tyłowych na szczeblu armii wykonują pododdziały remontowe ... ABMZ.

2. Prognoza dobowych strat sprzętu technicznego tyłów:

Lp.	Wyszczególnienie sprzętu	W okresie	
		Przygotowania operacji w %	W toku trwania operacji w %
1	Sprzęt służby MPS:		
	- sprzęt transportowo-dystrybucyjny	... %	... %
	- sprzęt rozlewczy	... %	... %
	- zbiorniki	... %	... %
2	Sprzęt służby żywnościowej:		
	- kuchnie polowe	... %	... %
	.	.	.
	.	.	.
	.	.	.
3	Sprzęt służby mundurowej	.	.
	.	.	.
	.	.	.
	.	.	.

3. Przewidywany odzysk sprzętu technicznego tyłów:

Lp.	Wyszczególnienie	W okresie	
		Przygotowania operacji w szt.	W toku trwania operacji w szt.
1	Sprzęt służby MPS:		
	- sprzęt transportowo-dystrybucyjny:	...	...
	.	.	.
	.	.	.
	.	.	.
2	Sprzęt służby żywnościowej:	...	...
	.	.	.
	.	.	.
	.	.	.

VIII. OBRONA I OCHRONA TYŁÓW

1. Organizacja obrony i ochrony:

- główny wysiłek obrony i ochrony skupić na TSD i ABMZ w rejonie wyjściowym i kolejnych rejonach rozmieszczenia;
- do obrony plot wykorzystuje się system osłony wojsk OPK i armijny system OPL;
- bezpośrednią obronę i ochronę tyłów armii zapewnia się siłami i środkami armijnych jednostek tyłowych;
- do obrony kolumn transportowych wykorzystuje się przydzielone pododdziały z ... w składzie ...,

2. Główne przedsięwzięcia obrony i ochrony oraz siły i środki:

Lp.	Przedsięwzięcia	Siły i środki	Czas
1	Rozpoznanie skażeń		
	- TSD	... drrskażeń	ciągle
	- ABMZ	...	...
	- ADS	... kluoz śmigłowców	ciągle
2	Rozpoznanie san.-epid.	... bpepid	...
3	Inżynieryjna rozbudowa		
	- prace 1 kolejności	...	...
	- prace 2 kolejności	...	...
4	Likwidacja skutków uderzeń BMR	GRE w składzie	...
		...	
		...	
		...	
5	Obrona plot	...	...
6	Obrona naziemna	...	...
7	Służba patrolowa	...	...

IX. DOWODZENIE TYŁAMI:

1. Organizacja dowodzenia:

- w okresie przygotowania i w toku operacji zaczepnej - zastępca dowódcy armii - kwatermistrz utrzymuje łączność przy pomocy technicznych środków łączności w następujących relacjach:
  - TSD frontu - TSD armii;
  - SD armii - TSD armii;
  - TSD armii - SD związków i oddziałów tyłowych armii;
  - TSD armii - TSD ZT;

- na SD armii znajduje się tyłowa grupa operacyjna w składzie ..., na ZSD armii znajduje się ... oficerów sztabu kwat. armii;
- do koordynacji zabezpieczenia wojsk w rejonie wyjściowym do operacji zaczepnej służba MPS armii wydziela ... oficerów;
- do przekazywania pilnych zadań tyłowych poszczególnym ZT zostało wyznaczonych ... oficerów sztabu i służb kwat. armii.

2. Organizacja łączności radiowej, radioliniowej i przewodowej - zgodnie z planem łączności tyłów armii.

ZASTĘPCA DOWÓDCY-
KWATERMISTRZ ... ARMII

... /stopień, imię i nazwisko/

Wydrukowano w ... egz.
Egz. nr ... - ...
Wykonał ... /stopień, nazwisko/
Druk. ... /inicjały maszynistki/ ... /data/
Nr ... /ks. masz./

Zarządzenie kwatermistrza armii
dla armijnej brygady materiałowego
zabezpieczenia

KLAUZULA TAJNOŚCI
Egz. nr ...

DOWÓDCA ... ARMIJNEJ BRYGADY MATERIAŁOWEGO ZABEZPIECZENIA

ZARZĄDZENIE KWATERMISTRZA ... ARMII nr ... TSD - ... /miejsce/. ... /data, godz./. Mapa ... /skala/, wydanie ... .

1. Przed frontem ... A prowadzą działania ... /rodzaj działań/ wojska ... . Rubież styczności bojowej wojsk ... . A przechodzi do operacji zaczepnej na kierunku ... . W zadaniu bliższym rozbija ... i w ... dniu operacji opanowuje rubież ... . W zadaniu dalszym rozbija odwody ... i w ... dniu operacji opanowuje rubież ... . Na prawo ... A rozwija operację zaczepną w kierunku ... . Na lewo ... A rozwija operację zaczepną w kierunku ... .

Linia rozgraniczenia: na prawo ..., na lewo ... .

2. ... ABMZ od ... /godz., data/ do ... /godz., data/ przemieści się do rejonu: ... /miejscowości i współrzędne/ po drodze: ... /miejscowości i współrzędne/ i przystąpić do zaopatrywania związków taktycznych i oddziałów ... armii. W polowym systemie zabezpieczenia materiałowego wojsk ... armii pracują od ... /data i godz./ tyły ... .

3. ... ABMZ

a/ dowieźć:

- ... /ZT, oddział/ do .../godz., data/ ... /ilość i rodzaj środków materiałowych/. Punkt spotkania ... /miejscowość i współrzędne/;
- ... /ZT, oddział/ do ... /godz., data/ ... /ilość i rodzaj środków materiałowych/. Punkt spotkania ... /miejscowość i współrzędne/;
- .../ZT, oddział/ do ... /godz., data/ ... /ilość i rodzaj środków materiałowych/. Punkt spotkania ... /miejsce i współrzędne/;
- do ... /godz., data/ amunicję na OPA ... /ilość i rodzaj/. Punkt spotkania ... /miejsce i współrzędne/.

b/ wydać w rejonie rozmieszczenia dla:

- ... /ZT, oddział/ w czasie od ... /godz., data/ do ... /godz., data/ ... /ilość i rodzaj środków materiałowych/;
- ... /ZT, oddział/ w czasie od ... /godz., data/ do ... /godz., data/ ... /ilość i rodzaj środków materiałowych/;

- ... /ZT, oddział/ w czasie od ... /godz., data/ do ... /godz., data/ ... /ilość i rodzaj środków materiałowych/;

c/ przyjąć z transportu frontowego:
- do ... /godz., data/ ... /ilość i rodzaj środków materiałowych/.
Punkt spotkania ... /miejsce i współrzędne/;

d/ pobrać:
- od ... /godz., data/ do ... /godz., data/ z ... /źródło zaopatrzenia/ ... /ilość i rodzaj środków materiałowych/;

e/ przekazać do ewakuacji ... /rodzaj materiałów ewakuacyjnych/;

f/ ewakuować ... /ilość i rodzaj materiałów ewakuowanych/ do ... /miejscowość i współrzędne/ i przekazać do ... /godz., data/ ... /oddział, ZT/.

4. Armijne drogi samochodowe:
a/ zasadnicze:
- nr 1 - ... /miejscowości i współrzędne/;
- nr 2 - ... /miejscowości i współrzędne/;
b/ pomocnicza ... /miejscowości i współrzędne/;
c/ rokadowe:
- nr 1 - ... /miejscowości i współrzędne/;
- nr 2 - ... /miejscowości i współrzędne/.
Armijne drogi samochodowe utrzymuje ... bde: punkty dyspozytorskie: ... /miejscowości i współrzędne/.

5. Ewakuację rannych i chorych prowadzić własnym transportem od ... /godz., data/ do ... /godz., data/ do ... BSzF rozwiniętej w rejonie: ... /miejscowości i współrzędne/.

6. Ewakuację techniczną prowadzić własnymi siłami i środkami do ... PZUS rozwiniętego od ... /godz., data/ w rejonie: ... /miejscowość i współrzędne/.

7. Zorganizować obronę i ochronę siłami ... /rodzaj i ilość sił/. Przydzielam do dyspozycji od ... /godz., data/ siły i środki ... /wielkość sił i środków/. Wydzielić do likwidacji skutków użycia BMR ... /siły i środki/.

8. TSD od ... /godz., data/ w rejonie ... /miejscowości i współrzędne/. Oś przesunięcia TSD ... /czas, miejscowości i współrzędne/. Meldunki o stanie ABMZ przedstawić do ... /godz., data/ z /godz./ oraz doraźne o skażeniach i masowych stratach.

ZASTĘPCA DOWÓDCY -
KWATERMISTRZ ... ARMII

... /stopień, imię i nazwisko/

Wydrukowano w ... egz.

Egz. nr ... - ...
Wykonał ... /stopień, nazwisko/
Druk. ... /inicjały maszynistki/ ... /data/
Nr ... /ks. masz./

Zarządzenie kwatermistrza armii
dla medycznego batalionu wzmocnienia

KLAUZULA TAJNOŚCI
Egz. nr ...

DOWÓDCA ... MEDYCZNEGO BATALIONU WZMOCNIENIA

ZARZĄDZENIE KWATERMISTRZA ... ARMII nr ... . TSD - ... /miejsce/. ... /data, godz./. Mapa ... /skala/, wydanie ... .

1. Przed frontem ... A prowadzą działania ... /rodzaj działań/ wojska ... . Rubież styczności bojowej wojsk ... . Lotnictwo nieprzyjaciela przejawia dużą aktywność na kierunku ... . W rejonie ... działają GDR.

2. ... A przechodzi do operacji zaczepnej na kierunku ... . W zadaniu bliższym rozbija ... i w ... dniu operacji wychodzi na rubież /opanowuje rubież/ ... . W zadaniu dalszym rozbija odwody i w ... dniu operacji opanowuje rubież ... .

Na prawo ... A rozwija operację zaczepną w kierunku ... .
Na lewo ... A rozwija operację zaczepną w kierunku ... .
Linie rozgraniczenia: na prawo ..., na lewo ... .

3. Od ... /godz., data/ przydzielam batalion z ... /grupy chirurgiczne, hospitalizacyjne/ do dyspozycji kwatermistrza ... /ZT/. Batalion przegrupować do rejonu ... po drodze ... . Punkt spotkania ... . Gotowość do pracy osiągnąć ... /godz., data/.

4. Sprzęt i materiały sanitarne pobierać z ... /źródło/ rozwiniętego od ... /godz., data/ w rejonie ... własnym transportem.

5. Krew konserwowaną uzupełnić z ... /źródło/ rozwiniętej od ... /godz., data/ w rejonie ... własnym transportem.

6. MPS pobierać z ... /źródło/ rozwiniętego od ... /godz., data/ w rejonie ... .

7. Żywność pobierać z ... /źródło/ rozwiniętego od ... /godz., data/ w rejonie ... .

8. Remont uszkodzonego sprzętu medycznego wykonuje ... rozmieszczony od ... w rejonie ... .

9. Remont uszkodzonych pojazdów samochodowych wykonuje ... rozmieszczony od ... w rejonie ... .

10. TSD ... A w rejonie ... od ... /godz., data/. Kierunek przesunięcia w toku operacji ... .

11. Meldunki przedstawiać:

a. O przybyciu batalionu w nakazany rejon kwatermistrzowi dywizji na TSD rozmieszczonym /zatrzymanym/ w rejonie ..., do ... /godz., data/.

b. O gotowości do przyjęcia rannych i chorych do ... /godz., data/.

c. O stanie batalionu przedstawić do ... /godz./ z ... /godz./ przez kwatermistrza dywizji.

d. Doraźne wg potrzeb.

ZASTĘPCA DOWÓDCY -
KWATERMISTRZ ... ARMII

... /stopień, imię i nazwisko/

Wydrukowano w ... egz.
Egz. nr ... - ...
Wykonał ... /stopień, nazwisko/
Druk. ... /inicjały maszynistki/ ... /data/
Nr ... /ks. masz./

Zarządzenie kwatermistrza armii
dla batalionu przeciwepidemicznego

KLAUZULA TAJNOŚCI
Egz. nr ...

DOWÓDCA ... BATALIONU PRZECIWEPIDEMICZNEGO

ZARZĄDZENIE KWATERMISTRZA ... ARMII nr ... . TSD - ... /miejsce/. ... /data, godz./. Mapa ... /skala/, wydanie ... .

1. Przed frontem ... A prowadzą działania ... /rodzaj działań/ wojska ... . Rubież styczności bojowej wojsk ... . Lotnictwo nieprzyjaciela przejawia dużą aktywność na kierunku ... . W rejonie ... działają GDR.

2. ... A przechodzi do operacji zaczepnej w kierunku... . Linię rozgraniczenia: na prawo ..., na lewo ... .

3. Batalion przegrupować do rejonu ... po drodze ... . Punkt spotkania ... . Gotowość do działania osiągnąć ... /godz., data/.

4. Sprzęt i materiały sanitarne pobierać z ... /źródło/ rozwiniętego od ... /godz., data/ w rejonie ... własnym transportem.

5. MPS pobierać z ... /źródło/ rozwiniętego od ... /godz., data/ w rejonie ... .

6. Żywność pobierać z ... /źródło/ rozwiniętego od ... /godz.,data/ w rejonie ... .

7. Remont uszkodzonego sprzętu medycznego wykonuje ... rozmieszczony od ... w rejonie ... .

8. Remont uszkodzonych pojazdów samochodowych wykonuje ... rozmieszczony od ... w rejonie ... .

9. TSD ... A w rejonie ... od ... /godz., data/. Kierunek przesunięcia w toku operacji.

10. Meldunki przedstawić:
    a. O stanie batalionu do ... /godz./ z ... /godz./.
    b. Doraźne wg potrzeb.

Wydrukowano w ... egz.
Egz. nr ... - ...
Wykonał ... /stopień,nazwisko/
Druk. ... /inicjały maszynistki/
... /data/
Nr ... /ks. masz./

ZASTĘPCA DOWÓDCY-
KWATERMISTRZA ... ARMII
... /stopień, imię i nazwisko/

Zarządzenie kwatermistrza armii
dla oddziału zabezpieczenia
medycznego

KLAUZULA TAJNOŚCI
Egz. nr ...

KIEROWNIK ... ODDZIAŁU ZABEZPIECZENIA MEDYCZNEGO

ZARZĄDZENIE KWATERMISTRZA ... ARMII nr ... . TSD - ... /miejsce/. ... /data, godz./. Mapa ... /skala/, wydanie ... .

1. Przed frontem ... A prowadzą działania ... /rodzaj działań/ wojska ... . Rubież styczności bojowej wojsk ... . Lotnictwo nieprzyjaciela przejawia dużą aktywność na kierunku ... . W rejonie ... działają GDR.

2. ... A przechodzi do operacji zaczepnej w kierunku ... . Na prawo ... A rozwija operację zaczepną w kierunku ... . Na lewo ... A rozwija operację zaczepną w kierunku ... . Linie rozgraniczenia: na prawo ..., na lewo ... .

3. Oddział przegrupować do rejonu ... po drodze ... . Punkt spotkania ... . Gotowość do działania osiągnąć ... /godz., data/.

4. MPS pobierać z ... /źródło/ rozwiniętego od ... /godz., data/ w rejonie ... .

5. Żywność pobierać z ... /źródło/ rozwiniętego od /godz., data/ w rejonie ... .

6. Remont uszkodzonych pojazdów samochodowych wykonuje ... rozmieszczony od ... w rejonie ... .

7. TSD ... A w rejonie ... od ... /godz., data/. Kierunek przesunięcia w toku operacji ... .

8. Meldunki przedstawiać:

a. O stanie oddziału do ... /godz./ z ... /godz./.

b. Doraźne wg potrzeb.

ZASTĘPCA DOWÓDCY -
KWATERMISTRZ ... ARMII
... /stopień, imię i nazwisko/

Wydrukowano w ... egz.
Egz. nr ... - ...
Wykonał ... /stopień, nazwisko/
Druk. ... /inicjały maszynistki/
... /data/
Nr ... /ks. masz./

Zarządzenie kwatermistrza armii dla kompanii samochodów sanitarnych

KLAUZULA TAJNOŚCI

Egz. nr ...

DOWÓDCA ... KOMPANII SAMOCHODÓW SANITARNYCH
ZARZĄDZENIE KWATERMISTRZA ... ARMII nr ... . TSD - ... /miejsce/. ... /data, godz./. Mapa ... /skala/, wydanie ... .

1. Przed frontem ... A prowadzą działania ... /rodzaj działań/ wojska ... . Rubież styczności bojowej wojsk ... . Lotnictwo nieprzyjaciela przejawia dużą aktywność na kierunku ... . W rejonie ... działają GDR.

2. ... A przechodzi do operacji zaczepnej w kierunku ... . Linie rozgraniczenia: na prawo ..., na lewo ... .

3. Kompanię przegrupować do rejonu ... po drodze ... . Punkt spotkania osiągnąć ... /godz., data/.

4. MPS pobierać z ... /źródło/ rozwiniętego od ... /godz., data/ w rejonie ... .

5. Żywność pobierać z ... /źródło/ rozwiniętego od .../godz., data/ w rejonie ... .

6. Remont uszkodzonego sprzętu medycznego wykonuje ... rozmieszczony od ... w rejonie ... .

7. Remont uszkodzonych pojazdów samochodowych wykonuje ... rozmieszczony od ... w rejonie ... .

8. TSD ... A w rejonie ... od ... /godz.,data/. Kierunek przesunięcia w toku operacji ... .

9. Meldunki przedstawiać:
   a. O stanie kompanii do ... /godz./ z ... /godz./.
   b. Doraźne wg potrzeb.

ZASTĘPCA DOWÓDCY - KWATERMISTRZ ... ARMII

... /stopień, imię i nazwisko/

Wydrukowano w ... egz.

Egz. nr ... - ...
Wykonał ... /stopień, nazwisko/
Druk. ... /inicjały maszynistki/
... /data/
Nr ... /ks. masz./

Zarządzenie kwatermistrza armii
dla kompanii hosp.

KLAUZULA TAJNOŚCI
Egz. nr ...

DOWÓDCA ... KOMPANII HOSPITALIZACYJNEJ

ZARZĄDZENIE KWATERMISTRZA ... ARMII nr ... . TSD - ... /miejsce/. ... /data, godz./. Mapa ... /skala/, wydanie ... .

1. Przed frontem ... A prowadzą działania ... /rodzaj działań/ wojska ... . Rubież styczności bojowej wojsk ... . Lotnictwo nieprzyjaciela przejawia dużą aktywność na kierunku ... . W rejonie ... działają GDR.

2. ... A przechodzi do operacji zaczepnej w kierunku ... Linie rozgraniczenia: na prawo ..., na lewo ... .

3. Kompanię przegrupować do rejonu ... po drodze ... . Punkt spotkania ... . Gotowość do działania osiągnąć ... /godz., data/.

4. MPS pobierać z ... /źródło/ rozwiniętego od ... /godz., data/ w rejonie ... .

5. Żywność pobierać z ... /źródło/ rozwiniętego od ... /godz., data/ w rejonie ... .

6. Sprzęt i materiały sanitarne pobierać z ... /źródło/ rozwiniętego od ... /godz., data/ w rejonie ... własnym transportem.

7. Remont uszkodzonego sprzętu medycznego wykonuje ... rozmieszczony od ... w rejonie ... .

8. Remont uszkodzonych pojazdów samochodowych wykonuje ... rozmieszczony od ... w rejonie ... .

9. TSD ... A w rejonie ... od ... /godz., data/. Kierunek przesunięcia w toku operacji ... .

10. Meldunki przedstawiać:
    a. O stanie kompanii do ... /godz./ z ... /godz./.
    b. Doraźne wg potrzeb.

Wydrukowano w ... egz.
Egz. nr ... - ...
Wykonał ... /stopień, nazwisko/
Druk. ... /inicjały maszynistki/
... /data/
Nr ... /ks. masz./

ZASTĘPCA DOWÓDCY-
KWATERMISTRZ ... ARMII
... /stopień, imię i nazwisko/

Zarządzenie kwatermistrza armii
dla stacji krwiodawstwa

KLAUZULA TAJNOŚCI
Egz. nr ....

KIEROWNIK ... STACJI KRWIODAWSTWA
ZARZĄDZENIE KWATERMISTRZA ... ARMII nr ... . TSD - ... /miejsce/.
... /data, godz./. Mapa ... /skala/, wydanie ... .

1. Przed frontem ... A prowadzą działania ... /rodzaj działań/ wojska ... . Rubież styczności bojowej wojsk ... . Lotnictwo nieprzyjaciela przejawia dużą aktywność na kierunku ... . W rejonie ... działają GDR.

2. ... A przechodzi do operacji zaczepnej w kierunku ... . Linie rozgraniczenia: na prawo ..., na lewo ... .

3. Stację przegrupować do rejonu ... po drodze ... . Punkt spotkania ... . Gotowość do działania osiągnąć ... /godz., data/.

4. Sprzęt i materiały sanitarne pobierać z ... /źródło/ rozwiniętego od ... /godz., data/ w rejonie ... własnym transportem.

5. MPS pobierać ... /źródło/ rozwiniętego od ... /godz., data/ w rejonie ... .

6. Żywność pobierać z ... /źródło/ rozwiniętego od ... /godz., data/ w rejonie ... .

7. Remont uszkodzonego sprzętu medycznego wykonuje ... rozmieszczony od ... w rejonie ... .

8. Remont uszkodzonych pojazdów samochodowych wykonuje ... rozmieszczony od ... w rejonie ... .

9. TSD ... A w rejonie ... od ... /godz., data/. Kierunek przesunięcia w toku operacji ... .

10. Meldunki przedstawiać:
    a. O stanie stacji do ... /godz./ z ... /godz./.
    b. Doraźne wg potrzeb.

ZASTĘPCA DOWÓDCY -
KWATERMISTRZ ... ARMII
... /stopień, imię i nazwisko/

Wydrukowano w ... egz.
Egz. nr ... - ...
Wykonał ... /stopień, nazwisko/
Druk. ... /inicjały maszynistki/
... /data/
Nr ... /ks. masz./

Zarządzenie kwatermistrza armii dla bde

KLAUZULA TAJNOŚCI
Egz. nr ...

DOWÓDCA ... bde

ZARZĄDZENIE ... A nr ... . TSD - ... /miejsce/. ... /data, godz./, Mapa ... /skala/, wydanie ... .

1. Nieprzyjaciel ... .

2. Wojska ... A prowadzą działania ... .

3. Zadania:

a/ Zapewnić warunki ruchu na armijnych drogach samochodowych:

1/ w okresie organizacji operacji:

- ADS nr 1: ... /miejscowość/ ...;
  .
  .
  .
- ZADS: ... /miejscowość/ ...;
- RADS nr 1: ... /miejscowość/ ...;
  .
  .
  .

Od ... /godz., data/ ... rozwinąć punkty dyspozytorskie i punkty kontrolne: RPD w ... /miejsce/ ..., OPD nr 1 w ... /miejsce/ ..., ..., PK nr 1 w ... /miejsce/ ..., ...

Siłami kompanii mostowej i pontonowej prowadzić osłonę techniczną mostów ... /miejsce/ ... .

Pozostałe siły i środki jako odwód batalionu ześrodkować w rejonie ... .

SD ... bde w ... /miejsce/ ... .

2/ W czasie operacji:

- ADS nr 1: ... /miejscowość/ ...;
  .
  .
  .

- ZADS : ... /miejscowość/ ...;
- RADS nr 1: ... /miejscowość/ ...;

od ... /godz., data/ ... rozwinąć punkty dyspozytorskie i punkty kontrolne: RPD w ... /miejsce/ ..., OPD nr 1 w ... /miejsce/ ..., ..., PK nr 1 w ... /miejsce/ ..., ...

Siłami kompanii mostowej i pontonowej prowadzić osłonę techniczną mostów ... /miejsce/ ... .

Pozostałe siły i środki jako odwód batalionu ześrodkować w rejonie ... .

SD ... bde w ... /miejsce/ ... .

4. W czasie wykonywania zadania współdziałać z ... SD w ... /miejsce/ ... .

5. Sprzęt i środki materiałowe pobierać własnym transportem z ... rozwiniętego w rejonie ... .

6. Ewakuację rannych i chorych prowadzić własnym transportem:
- do dnia ... do szpitali stacjonarnych w ... /miejscowość/ ...;
- od dnia ... do ... BSzF - punkt przyjęcia czynny w ... /miejsce/ ... .

Droga ewakuacji ... /miejscowości/ ... .

7. Uszkodzony sprzęt i pojazdy samochodowe ewakuować własnym transportem do ... ABR - PZUS ... /miejsce/ ..., a od ... do PZUS ... /miejsce/ ..., po drodze ... /miejscowość/ ... .

8. TSD ... A w ... /miejsce/ ... czynne od ... /godz., data/ ... .

9. Meldunki składać:
- ...;
- ... .

ZASTĘPCA DOWÓDCY -
KWATERMISTRZ ... ARMII
... /stopień, imię i nazwisko/

Wydrukowano w ... egz.

Egz. nr ... - ...
Wykonał ... /stopień, nazwisko/
Druk. ... /inicjały maszynistki/ ... /data/
Nr ... /ks. masz./

Zarządzenie zastępcy dowódcy armii ds. politycznych na okres operacji zaczepnej

KLAUZULA TAJNOŚCI

Egz.nr ...

ZASTĘPCA DOWÓDCY ... ds. POLITYCZNYCH

ZARZĄDZENIE ZASTĘPCY DOWÓDCY ... ARMII ds. POLITYCZNYCH NA OKRES OPERACJI ZACZEPNEJ. SD - ... /miejsce/.../data, godz./.

Charakterystyczne cechy sytuacji polityczno-militarnej po wybuchu wojny/stan stosunków dwustronnych ZSRR-USA oraz państw Układu Warszawskiego i NATO oraz reakcje na konflikt zbrojny państw neutralnych, rozwój sytuacji militarnej od wybuchu wojny i ewentualne w tym względzie przewidywania/.

Kierunki i treści propagandy imperialistycznej /co się eksponuje w środkach masowej informacji, jakie są cele taktyczne bieżącej działalności propagandowej/.
W siłach zbrojnych przeciwnika /jak się argumentuje przyczyny wojny, jakie hasła są wykorzystywane w ramach urabiania ideologicznego, jakie są skutki integracji wojsk NATO wokół hasła sojuszu atlantyckiego/.

Cechy działań organów wojny psychologicznej skierowanej na wojska Armii i miejscową ludność /podać je/.

Sytuacja w kraju /np. postawy społeczeństwa wobec agresji, stosunek do decyzji polityczno-militarnych KOK i WKO oraz zarządzeń władz administracyjnych, stopień integracji środowiskowo-zawodowej, przebieg mobilizacji, poziom dyscypliny społecznej, ewentualne zjawiska negatywne/.

Ocena zrealizowanych dotąd przedsięwzięć w Armii/akcentować np. wzorowe postawy i zachowania żołnierzy w czasie przegrupowania/.

W związku z przejściem ... Armii do operacji zaczepnej, w celu zapewnienia realizacji zadań bojowych,

z a r z ą d z a m :

1. Rozwinąć podstawowe kierunki pracy partyjno-politycznej, a mianowicie:

a/ Wyjaśniać sytuację polityczno-militarną, oraz właściwie interpretować i komentować fakty i zjawiska .

b/ Utrzymać zadawalający stan moralno-polityczny wojsk oraz ich wartości bojowe niezbędne w operacji zaczepnej.

c/ Kształtować gotowość żołnierzy do działań zaczepnych oraz poczucie osobistej odpowiedzialności za wykonanie otrzymanych zadań.

d/ Pogłębiać bojowe braterstwo broni z armiami Układu Warszawskiego.

e/ Analizować metody działania aparatu wojny psychologicznej wojsk przeciwnika i przeciwdziałać treściom propagandy nieprzyjaciela.

f/ Upowszechniać przykłady wzorowego wykonywania zadań bojowych, mężnych i bohaterskich czynów żołnierzy.

g/ Osłabiać morale wojsk przeciwnika i ludności w obszarze operacyjnym.

2. Zastępcy dowódców ds. politycznych i równorzędni w okresie wykonywania zadania bliższego armii realizować zadania rutynowe, mianowicie:

a/ szefowie wydziałów politycznych ZT działających w I rzucie zadanie wynikające:

- z przełamania obrony nieprzyjaciela ;
- z forsowania przeszkody wodnej;
- z walki o aglomerację miejską;
- z działań w warunkach ewentualnego użycia BMR;
- ze specyfiki polityczno-ludnościowej pasa działania Armii.

b/ Szefowie wydziałów politycznych ZT działających w II rzucie armii zadania dotyczące:

- odparcia przewidywanych kontrataków nieprzyjaciela;
- działania w składzie Operacyjnej Grupy Manewrowej;
- działania jako Oddziału Wydzielonego;
- działania jako taktycznego desantu śmigłowcowego /powietrznego/.

c/ Szefowie wydziałów politycznych jednostek specjalistycznych /artylerii, wojsk inżynieryjnych,itp./ zadania wynikające z miejsca i roli w operacji zaczepnej.

d/ Wszyscy zastępcy ds. politycznych zadania dotyczące ograniczenia i likwidacji skutków użycia przez przeciwnika BMR, a zwłaszcza:

- kształtowania i utrzymania wysokiej odporności psychofizycznej do działań w warunkach użycia BMR,
- minimalizowania skutków użycia przez nieprzyjaciela BMR,
- likwidowania fizycznych i psychicznych następstw uderzeń jądrowych na wojska Armii,
- gotowości działania ZT i oddziałów w ramach grup ewakuacyjno-ratunkowych.

3. <u>ZP Armii realizowa przedsięwzięcia na korzyść podległych ZT i oddziałów w zakresie</u>:

a/ Pomocy osobowej /ilu oficerów i do jakich ZT przydziela ZP Armii na okres operacji/.

b/ Akcji prowadzonych siłami i środkami propagandy specjalnej /rodzaj akcji, termin, czas i miejsce jej przeprowadzenia, wydzielone siły i środki/.

c/ Pomocy materiałowej /komu,jaki sprzęt/.

d/ Zaopatrywania w materiały propagandowe /ile,komu, co i kiedy, sposób zaopatrywania/.

4. Meldunki składać: /godziny, forma i środki łączności/.

ZASTĘPCA DOWÓDCY ... ARMII
ds.POLITYCZNYCH

... /stopień,imię i nazwisko/

Wydrukowano w ... egz.
Egz. nr ... - ...
Wykonał ... /stopień,nazwisko/
Druk. ... /inicjały maszynistki/
... /data/
Nr ... /ks. masz./

ZATWIERDZAM
DOWÓDCA ... ARMII

... /stopień,imię i nazwisko/

... / data/

Plan pracy partyjno-politycznej zarządu politycznego armii na okres operacji zaczepnej

KLAUZULA TAJNOŚCI

Egz.nr ...

PLAN PRACY PARTYJNO-POLITYCZNEJ ZARZĄDU POLITYCZNEGO ... ARMII NA OKRES OPERACJI ZACZEPNEJ

PODSTAWOWE CELE PRACY PARTYJNO-POLITYCZNEJ

1. Zapewnić zrozumienie przez żołnierzy armii przyczyn i charakteru wojny oraz celów uczestniczących w niej stron.

2. Uzyskać poparcie stanu osobowego Armii dla decyzji politycznych i militarnych KOK.

3. Utrwalić ideowe, patriotyczne motywacje walki, gotowość wojsk do zdecydowanego działania w obronie granic państwa i pełnego oddania jego interesom.

4. Utrzymać i umacniać walory moralno-bojowe żołnierzy i ich poczucie odpowiedzialności za wykonanie otrzymanych zadań.

5. Krzewić w żołnierskich szeregach ideę braterstwa broni i przyjaźni z Armiami Układu Warszawskiego.

6. Uodpornić wojska armii na oddziaływanie nieprzyjaciela w ramach wojny psychologicznej, działaniami propagandy specjalnej osłabiać morale żołnierzy i ludności przeciwnika.

7. ... .

PRZEDSIĘWZIĘCIA SZCZEGÓŁOWE

Treść zamierzenia	Odpowiedzialny za wykonanie	Termin	Uwagi
A. Przedsięwzięcia organizacyjne			
1. Gromadzenie, opracowanie i upowszechnianie informacji o rozwoju sytuacji polityczno-militarnej i wydarzeniach w kraju.			

1	2	3	4
2. Zbieranie danych o stanie moralno-politycznym i nastrojach w ZT Armii, podejmowanie stosownych do tych danych decyzji.			
3. Prowadzenie ciągłego rozpoznania politycznego odnośnie nastrojów, morale i dyscypliny wojsk nieprzyjaciela oraz postaw i zachowań ludności w obszarze operacyjnym.			
4. Opracowywanie i przekazywanie do podległych ZT zarządzeń, wytycznych, wyciągów z analiz i ocen oraz innych dokumentów stosownie do sytuacji, zadań ZT i konkretnych potrzeb.			
5. Gromadzenie, uogólnianie i upowszechnianie doświadczeń z zakresu organizacji i prowadzenia pracy partyjno-politycznej w działaniach bojowych przez ZT.			
6. Planowanie oraz organizowanie pomocy osobowej i merytorycznej poszczególnym ZT Armii.			
7. Przygotowanie wniosków i propozycji szefa ZP do kolejnych decyzji podejmowanych przez dowódcę armii.			
8. Nawiązanie kontaktów z ZP Armii sąsiednich, ustalenie zasad współpracy i współdziałania, prowadzenie wymiany informacji na temat nieprzyjaciela i ludności w obszarze operacyjnym.			
9. Opracowanie stosownych zarządzeń i wytycznych związanych z przebywaniem wojsk Armii na terytorium państwa sojuszniczego bądź ich wkroczeniem na obszar nieprzyjaciela.			
10. Nawiązanie kontaktów oraz zorganizowanie współdziałania z postępowymi organizacjami i partiami politycznymi oraz ośrodkami polonijnymi po wkroczeniu wojsk Armii w obszar państw NATO.			

1	2	3	4
11. Utrzymywanie współdziałania z szefostwem administracji wojskowej armii, ustalenie kierunków i prowadzenie działalności politycznej w strefie Armii.			
12. Prowadzenie dziennika działania Zarządu Politycznego Armii.			
13. Prowadzenie mapy Zarządu Politycznego Armii.			
14. Współdziałanie z oddziałem kadr Armii w zakresie analizy strat w aparacie politycznym, uzgadnianie decyzji kadrowych w sprawie obsadzenia brakujących stanowisk.			
B. Przedsięwzięcia propagandowo-agitacyjne i kulturalne 1. Prowadzenie pracy polityczno-wychowawczej wokół odezwy dowódcy Armii w związku z operacją zaczepną.			
2. Wydanie i rozpowszechnianie wśród wojsk listu zastępcy dowódcy Armii ds.politycznych do członków i kandydatów PZPR w sprawie ich zadań w walce.			
3. Opracowanie i wydanie wytycznych do pracy propagandowo-agitacyjnej wśród żołnierzy pierwszorzutowych ZT.			
4. Opracowanie, drukowanie, rozpowszechnianie wśród wojsk Armii materiałów propagandowo-agitacyjnych /ulotki,odczyty,plakaty, itp./			
5. Popularyzowanie bohaterskich czynów żołnierzy i pododdziałów, inicjatywy w walce i działań, które przyniosły sukcesy bojowe.			

1	2	3	4
6. Przygotowanie zespołu do ewentualnego działania w ramach grup ewakuacyjno-ratunkowych; opracowanie materiałów przewidzianych do wykorzystania przez zespół.			
7. Prowadzenie kroniki działań bojowych armii.			
8. Przeprowadzenie pracy propagandowo-agitacyjnej w związku z przewidywanym wkroczeniem wojsk armii na teren państwa sojuszniczego bądź obszar państw NATO.			
9. Przygotowanie materiałów propagandowo-agitacyjnych przeznaczonych do wykorzystania przy oddziaływaniu na ludność państw NATO.			
10. Współdziałanie z oddziałem propagandy specjalnej w zakresie ustalenia kierunków i celów oddziaływania propagandowo-psychologicznego na wojska nieprzyjaciela.			
11. Ukierunkowanie pracy armijnej ekipy filmowej i fotoreporterskiej oraz wykorzystanie materiałów ekip w pracy propagandowo-agitacyjnej.			
12. Współdziałanie z redakcją gazety armijnej, ukierunkowanie pracy redakcyjnej, udzielanie niezbędnej pomocy w zakresie wydawania i kolportażu prasy.			
13. Kierowanie pracą armijnego zespołu estradowego.			
14. Analizowanie możliwości wykorzystywania infrastruktury propagandowej na obszarze państw NATO-przedstawianie szefowi ZP stosownych w tej sprawie propozycji.			
15. Prowadzenie bieżącej działalności sprawozdawczej z pracy propagandowo-agitacyjnej i kulturalnej, przedstawienie niezbędnych danych do meldunków ZP.			

1	2	3	4.
16. Kierowanie pracą polowych składów i warsztatami sprzętu KO.			
C. Przedsięwzięcia z zakresu propagandy specjalnej			
1. Ciągłe analizowanie danych o sytuacji polityczno-militarnej oraz nastrojach wśród wojsk i ludności przeciwnika, przedstawienie szefowi ZP propozycji prowadzenia na tej podstawie własnych akcji propagandowo-psychologicznych.			
2. Kierowanie pracą instruktorów propagandy specjalnej w ZT, uzgodnienie akcji propagandowo-psychologicznych na kierunkach działania ZT.			
3. Opracowywanie, stosownie do sytuacji polityczno-militarnej, materiałów propagandowych przeznaczonych dla wojsk i ludności nieprzyjaciela. Organizowanie przerzutu tych materiałów na obszar przeciwnika.			
4. Opracowanie materiałów dla rozgłośni radiowych i elektroakustycznych i wykorzystanie ich wg oddzielnie opracowanych planów.			
5. Współdziałanie z pionem rozpoznania armii w zakresie gromadzenia informacji o postawach i nastrojach wojsk i ludności nieprzyjaciela oraz prowadzenia akcji propagandowo-psychologicznych.			
6. Analizowanie skuteczności działania własnego na wojska i ludność nieprzyjaciela.			
7. Opracowywanie specjalnych komunikatów o działalności organów wojny psychologicznej nieprzyjaciela, treściach przekazu i stosowanej tam argumentacji, gromadzenie materiałów ulotnych npla.			
8. Przygotowanie danych do meldunku szefa ZP.			
D. Przedsięwzięcia wydziału młodzieżowego ZP			
1. Organizowanie i prowadzenie działalności zgodnie z wytycznymi szefa ZP, wydarzeniami polityczno-militarnymi i sytuacją w wojskach pod względem stanu moralno-politycznego.			

1	2	3	4
E. Przedsięwzięcia wydziału zaopatrzenia			
1. Organizowanie zaopatrzenia wojsk armii w sprzęt KO i materiały według norm należności, uzupełnianie powstałych w tym zakresie strat.			

ZASTĘPCA DOWÓDCY ... ARMII
DS. POLITYCZNYCH
.../stopień, imię i nazwisko/

Wydrukowano w ... egz.
Egz. nr ... - ...
Wykonał ... /stopień, nazwisko/
Druk. ... /iniojały maszynistki/
.... /data/
Nr ... /ks. masz./

Legenda do planu zabezpieczenia topograficznego operacji zaczepnej armii

KLAUZULA TAJNOŚCI

Egz. nr ...

L E G E N D A

DO PLANU ZABEZPIECZENIA TOPOGRAFICZNEGO OPERACJI ZACZEPNEJ 3 ARMII

Cel i zadania zabezpieczenia topograficznego operacji zaczepnej 3 Armii

Główny wysiłek skupia się na ... .

W 3 armijnej składnicy map znajdują się następujące materiały topograficzne: ... .

W toku operacji będą dostarczane następujące materiały: ... .

Zabezpieczenie geodezyjne prowadzi się siłami ... .

W celu sprawdzenia w terenie /map, sieci geodezyjnej, punktów kierunkowych/ ... .

W miarę zaistniałych potrzeb ... .

1. ROZLICZENIE SIŁ I ŚRODKÓW NA OPERACJĘ ZACZEPNĄ 3 ARMII:

Lp.	Oddział /pododdział/	Stan osobowy						Transport									Moc produkcyjna		
		Oficerowie	Chorążowie	Podoficerowie	Szeregowcy	RAZEM		Osob.-teren.	Ciężarowe 4 t	Ciężarowe 1,5 t	Topogeodezyjne	Składnice	Kartograficzno-fotogrametryczne	Fotogrametryczne	INNE		Prace pomiarowe	Prace wydawnicze	Zaopatrzenie w mapy
																	Osób t/d	Osób t/d	Osób t/d
1	3 sotg																		
2	1/3 sotg /frontowa/																		
3	3 p d s m																		
4																			
5																			
6																			
7																			
8																			
9																			
	RAZEM																		
	STRATY																		
	UZUPEŁNIENIE																		

2. ZADANIA I HARMONOGRAM PRAC NA OKRES PRZYGOTOWANIA OPERACJI ZACZEPNEJ 3 ARMII:

Lp.	Treść zadania	Zakres prac	Termin wykonania										Odbiorca	Uwagi
			D-7	D-6	D-5	D-4	D-3	D-2	D-1	D	D-2	D-3	...	
	I. Zaopatrzenie wojsk w mapy topograficzne													
1	Zgromadzenie zapasu map topograficznych	... tys.ark.	3 ASM											
2	Wydanie map topograficznych dla dywizji ...	... tys.ark.	3 ASM											
	II. Zaopatrzenie wojsk w dane geodezyjne													
3	Zagęszczenie sieci dla ABROT	... punktów	1/3 sotg											
4	Zagęszczenie dla drt ...	... punktów	2/3 sotg											
	III. Zaopatrzenie wojsk w mapy specjalne													
5	Mapa prognozowania zniszczeń	20 arkuszy	3/3 sotg pdrm											
6	Plany miast	4 arkusze	1/1 sok /F/											
7	Wydrukowanie map kodowych		pdrm											
8	Wydrukowanie map rozpoznania		pdrm											
9	Mapa danych geodezyjnych ...	6 arkuszy												

3. ZADANIA I HARMONOGRAM PRAC NA OKRES PROWADZENIA OPERACJI ZACZEPNEJ 3 ARMII:

Lp.	Treść zadania	Zakres prac	Wykonawca	Termin wykonania									Odbiorca	Uwagi
				D-1	D	D-2	D-3	D-4	D-5	D-6	D-7	D-8		
	I. Zaopatrzenie wojsk w mapy topograficzne													
1	Uzupełnienie zapasu map topograficznych	... tys. ark.	3 ASM											
2	Uzupełnienie zapasu w dywizjach i jedn. armii ...	... tys. ark.	3 ASM											
	II. Zaopatrzenie wojsk w dane geodezyjne													
3	Praca geodezyjna na rzecz ABROT		1/3 sotg											
4	Praca geodezyjna na rzecz drt ...		2/3 sotg											
	III. Zaopatrzenie wojsk w mapy specjalne													
5	Unaoczśnianie map topograficznych		3/3 sotg											
6	Plany miast	3 arkusze	1/1 sofk /F/											
7	Wydrukowanie map rozpoznania ...		pdrm											

4. UZUPEŁNIENIE ZAPASÓW MAP TOPOGRAFICZNYCH:

Związek taktyczny - składnica	1. Uzupełnienie do ...						2. Uzupełnienie do ...						Transport 1 uzupełn.	Transport 2 uzupełn.	Uwagi
	1:25 000	1:50 000	1:100 000	1:200 000	Katalog		1:25 000	1:50 000	1:100 000	1:200 000	Katalog				
1 DZ - SM															
2 DZ - SM															
3 DZ - SM															
6 DZ - SM															
5 DPano - SM															
Jednostki 3 A															
SzSM															
...															
...															
...															
...															
...															

5. CHARAKTERYSTYKA WYDAWNICTW TOPOGRAFICZNYCH NA DZIEŃ ...

Rodzaj wydawnictw	O b s z a r	Rok wydania	Uwagi
Mapa topogr. 1:25 000			
Mapa topogr. 1:500 000			
Mapa topogr. 1:100 000			
Mapa topogr. 1:200 000			
Mapa topogr. 1:500 000			
Mapa topogr. 1:1 000 000			
Katalogi współrzędnych pkt. geodezyjnych			
Plany miast			

6. NALEŻNOŚĆ JEDNEGO GODŁA MAPY /WYDAWNICTWA/ TOPOGRAFICZNEGO DLA ARMII

OBLICZENIE NALEŻNOŚCI JEDNEGO GODŁA MAPY /WYDAWNICTWA/ TOPOGRAFICZNEJ DLA ...

Lp.	Nazwa jednostki	Należność jednego godła /wydawnictwa/ top.						
		W normach dywizyjnych			W ilościach egzemplarzy			
		1:25 000	1:50 000	1:100 000	1:200 000	1:500 000	1:1000000	Kat. wsp.
	Średnia należność dywizyjna							
1	Dywizje zmechanizowane							
2	Dywizje pancerne							
3	Dowództwo Armii							
4	Jednostki podporządkowane Armii							
5	Jednostki wzmocnienia							
6	...							
7	Pas przykrycia sąsiednich dyw.							
8	Razem /część rozchodowa/							
	Rezerwa /część rezerwowa/							
9	Ogółem							
10	Pas przykrycia między armiami							

7. DOWODZENIE

A. Punkty dowodzenia

Stanowisko dowodzenia	Współrzędne SD	Miejscowość	Czynne od-do	Kryptonim	Zapasowe SD
	x				
	y				
	x				
	y				
	x				
	y				
	x				
	y				
	x				
	y				

B. Trasy przesunięć SD

Stanowisko dowodzenia	Trasa
Sztabu armii	
Sztabu ...	
Sztabu ...	
Sztabu ...	
Sztabu ...	
Sztabu ...	

C. Sygnały dowodzenia

Treść sygnału	Sposób przekazania
Osiągnąć gotowość do ...	
Rejon ... osiągnąć do...	
Wykonać zadanie nr ...	
Wydzielić..do zabezp. ...	
Termin wykonania zadania...	
Wydać mapy ...	
Współdziałać z	
Przerwać wykonywanie zadań	
Zarządzam powrót	
Złożyć meldunek	

D. Tabela kryptonimów i sygn.rozpozn.

Nazwa abonenta	Kryptonim	Adres radiowy	Sygnał rozpoznawczy
Szef sztabu armii			
Szef wydziału to			
Dowódca sotg			
Kierownik PSM			
Kierownik drukarni			

SZEF WYDZIAŁU TOPOGRAFICZNEGO
SZTABU ... ARMII

... /stopień,imię,nazwisko,podpis/

Wydrukowano w ... egz.

Egz. nr ... - ...
Wykonał ... /stopień, nazwisko/
Druk. ... /inicjały maszynistki/ ... /data/
Nr ... /ks. masz./

Zarządzenie szefa sztabu armii
o topograficznym zabezpieczeniu
operacji zaczepnej

KLAUZULA TAJNOŚCI

Egz. nr ...

SZEF WYDZIAŁU TOPOGRAFICZNEGO
SZTABU 3 ARMII

ZARZĄDZENIE

O TOPOGRAFICZNYM ZABEZPIECZENIU OPERACJI ZACZEPNEJ nr ... . SD - ... /miejsce/. ... /data, godz./. Mapa ... /skala/, wydanie ... .

Celem topograficznego zabezpieczenia działań bojowych wojsk 3 Armii

z a r z ą d z a m:

1. Do ... wydać związkom taktycznym, samodzielnym oddziałom oraz jednostkom przydzielonym do 3 A mapy topograficzne na głębokość ... w ilości ... % normy, a na głębokość ... w ilości ... % normy.

2. W 3 Polowej Składnicy Map posiadać rezerwę map w ilości ... % normy na głębokość ..., a w ilości ... % normy na głębokość ... .

3. Wydać jednostkom ... katalogi współrzędnych punktów geodezyjnych w ilości ..., mapy danych geodezyjnych w ilości ... .

4. Wydać sztabom ... i jednostkom ... mapy specjalne ... i fotodokumenty ... .

5. 1/3 sotg przekazać pod operacyjne podporządkowanie dcy 3 ABROT z zadaniem ... .
Grupę topogeodezyjną przekazać w dniu ... w rejonie ... .

6. Siłami 2 i 3/2 sotg wykonać w pasie działania armii mapy specjalne i fotodokumenty na rubieże wodne ... oraz prowadzić rozpoznanie sieci geodezyjnej na korzyść ABROT i artylerii.

7. Opracować plan topograficznego zabezpieczenia działań bojowych wojsk 3 Armii i przedstawić do zatwierdzenia w dniu ... do godz. ... .

8. Dokonać kontroli dostarczenia map do ZT i samodzielnych oddziałów.

SZEF SZTABU 3 ARMII
... /stopień, imię i nazwisko/

Wydrukowano w ... egz.

Egz. nr ... - ...
Wykonał ... /stopień, nazwisko/
Druk. ... /inicjały maszynistki/ ... /data/
Nr ... /ks. masz./

Zarządzenie szefa sztabu armii
dla sotg

KLAUZULA TAJNOŚCI
Egz. nr ...

DOWÓDCA 3 SAMODZIELNEGO ODDZIAŁU
TOPOGEODEZYJNEGO

ZARZĄDZENIE

O TOPOGRAFICZNYM ZABEZPIECZENIU OPERACJI ZACZEPNEJ nr ... .
SD - ... /miejsce/. ... /data, godz./. Mapa ... /skala/, wydanie ... .

1. Wojska 3 Armii rozwijając natarcie osiągnęły rubież ... .

2. 3 sotg do ... siłami ... wykonać ... w rejonie ... .
Wyniki prac przekazać ...

3. Opracować następujące dokumenty ... .
Dokumenty opracować w oparciu o ... .

4. Ze składu oddziału wydzielić ... i przekazać do ... w rejonie ... .

5. Do ... osiągnąć gotowość do wykonania ... .

6. Gotowość w nowym rejonie osiągnąć do ... .
SD ... zorganizować w rejonie ... .

7. Meldunki o wykonaniu zadań przedstawiać codziennie do godziny ... .

SZEF WYDZIAŁU TOPOGRAFICZNEGO SZTABU 3 ARMII
... /stopień, imię i nazwisko/

SZEF SZTABU 3 ARMII
... /stopień, imię i nazwisko/

Wydrukowano w ... egz.
Egz. nr ... - ...
Wykonał ... /stopień, nazwisko/
Druk. ... /inicjały maszynistki/ ... /data/
Nr ... /ks. masz./

Zarządzenia szefa sztabu armii
dla polowej drukarni

KLAUZULA TAJNOŚCI
Egz. nr ...

DOWÓDCA 3 POLOWEJ DRUKARNI
I SKŁADNICY MAP

ZARZĄDZENIE
O TOPOGRAFICZNYM ZABEZPIECZENIU OPERACJI ZACZEPNEJ nr ... . SD -
... /miejsce/. ... /data, godz./. Mapa ... /skala/, wydanie ... .

1. Wojska 3 Armii rozwijając natarcie osiągnęły rubież ... .

2. W terminie do ... wykonać ... .
Wymienione wyżej dokumenty opracować w oparciu o ... .
Materiały podstawowe i mapy ... pobrać w ... w terminie do ... .

3. O wykonaniu zadań meldować do godziny ... w dniu ... przez ... .

4. Wykonane materiały wydać ... w ilości ... .

5. Do ... być w gotowości do wykonania ... .

6. Gotowość w nowym rejonie osiągnąć do ... .

SZEF WYDZIAŁU TOPOGRAFICZNEGO SZTABU 3 ARMII
... /stopień, imię i nazwisko/

SZEF SZTABU 3 ARMII
... /stopień, imię i nazwisko/

Wydrukowano w ... egz.
Egz. nr ... - ...
Wykonał ... /stopień, nazwisko/
Druk. ... /inicjały maszynistki/ ... /data/
Nr ... /ks. masz./

Zarządzenie szefa sztabu armii dla PSM

KLAUZULA TAJNOŚCI
Egz. nr ...

KIEROWNIK POLOWEJ SKŁADNICY MAP

ZARZĄDZENIE

O TOPOGRAFICZNYM ZABEZPIECZENIU OPERACJI ZACZEPNEJ nr ... . SD - ... /miejsce/. ... /data, godz./. Mapa ... /skala/, wydanie ... .

1. W terminie do ... uzupełnić zapas map topograficznych w następujących związkach taktycznych i oddziałach ... .
W celu dostarczenia map topograficznych do ... środki transportowe w ilości ... w terminie ... wydziela ... .

2. Mapy topograficzne wydać w terminie do ... . W pierwszej kolejności zaopatrzyć następujące związki taktyczne i oddziały ... zgodnie z załączonymi skorowidzami ... według rozdzielnika ... .

3. W terminie do ... przygotować mapy w ilości ... norm dywizyjnych dla związków taktycznych i oddziałów podporządkowanych 3 Armii.

4. W terminie do ... przyjąć wydawnictwa topograficzne dostarczone przez ... zgodnie z zapotrzebowaniem nr ... z dnia ... .

5. 3 PST z zapasem wydawnictw topograficznych w ogólnej ilości ... według załączonych skorowidzów, rozwinąć w rejonie ... .

6. Przegrupowanie 3 PST realizować po wydaniu związkom taktycznym i oddziałom wydawnictw topograficznych po marszrucie ... w składzie ... w terminie ... .
PST armii rozmieścić w rejonie ... .

7. W toku prowadzenia operacji mapy topograficzne wydawać związkom taktycznym i oddziałom w kolejności i terminie ... .

8. Meldunki o wydaniu wydawnictw topograficznych związkom taktycznym, oddziałom, przyjęciu transportów wydawnictw topograficznych przedstawiać poprzez ... codziennie do godziny ... .

SZEF WYDZIAŁU TOPOGRAFICZNEGO SZTABU ... ARMII
... /stopień, imię i nazwisko/

SZEF SZTABU ... ARMII
... /stopień, imię i nazwisko/

Wydrukowano w ... egz.
Egz. nr ... - ...
Wykonał ... /stopień, nazwisko/
Druk. ... /inicjały maszynistki/ ... /data/
Nr ... /ks. masz./

Notatka wojskowo-geograficzna
do operacji zaczepnej armii

KLAUZULA TAJNOŚCI
Egz. nr ...

NOTATKA WOJSKOWO-GEOGRAFICZNA
DO OPERACJI ZACZEPNEJ ARMII

1. OGÓLNE WIADOMOŚCI O OBSZARZE DZIAŁAŃ I JEGO ZNACZENIE

Linie rozgraniczenia: prawa: ..., lewa ... .

Pas działania 3 Armii obejmuje rejon /krainy/ ... .

Teren w pasie działania 3 Armii charakteryzuje się ... .

Najważniejszymi rubieżami terenowymi są: ... .

Najważniejszymi obiektami nieprzyjaciela są: ... .

Znaczenie terenu w świetle istniejącej sytuacji wojskowo-politycznej ... .

2. CHARAKTERYSTYKA TERENU PO STRONIE NIEPRZYJACIELA

Rzeźba terenu ... /stopień pocięcia, charakterystyka ważniejszych rubieży terenowych, możliwość wykorzystania naturalnych ukryć itp./.

Grunty ... /rozmieszczenie gruntów w pasie działania armii, przejezdność gruntów w przewidywanych warunkach atmosferycznych, głębokość zalegania wód gruntowych, chemiczny i mechaniczny skład gruntów oraz możliwość powstawania stref radioaktywnych/.

Hydrografia ... /gęstość i układ rzek, kanałów i jezior względem prawdopodobnego kierunku działania oraz w stosunku do ważniejszych obiektów nieprzyjaciela, charakterystyka ważniejszych rzek, kanałów i jezior oraz obiektów hydrotechnicznych, obszary i charakter możliwego zatopienia przyległego terenu, odcinki rzek i kanałów najdogodniejsze do forsowania/.

Roślinność ... /stopień pokrycia roślinnego i rozmieszczenie kompleksów leśnych względem przewidywanego kierunku działania wojsk, charakterystyka najważniejszych masywów leśnych i warunków manewrowych w tych masywach, obronne i maskujące właściwości kompleksów leśnych/.

Osiedla ... /gęstość sieci osadniczej i rozmieszczenie osiedli względem prawdopodobnego kierunku działania armii, charakterystyka aglomeracji miejskich, warunki ruchu wojsk w osiedlach, możliwości wykorzystania sieci osadniczej w organizowaniu rubieży obronnych/.

Komunikacja ... /drogi kołowe oraz kolejowe dofrontowe i rokadowe, ważniejsze obiekty komunikacyjne, których zniszczenie znacznie ograniczy możliwości manewrowe wojsk, drogi wodne i możliwości wykorzystania ich do przewozu wojsk i sprzętu/.

3. CHARAKTERYSTYKA TERENU PO STRONIE WŁASNEJ

Rzeźba terenu ... /stopień pocięcia, charakterystyka ważniejszych rubieży terenowych, możliwości wykorzystania naturalnych ukryć itp./.

Grunty ... /rozmieszczenie gruntów w pasie działania armii, przejezdność gruntów w przewidywanych warunkach atmosferycznych, głębokość zalegania wód gruntowych, chemiczny i mechaniczny skład gruntów oraz możliwość powstawania stref radioaktywnych/.

Hydrografia ... /gęstość i układ rzek, kanałów, jezior względem prawdopodobnego kierunku działania wojsk nieprzyjaciela oraz w stosunku do ważniejszych obiektów, charakterystyka ważniejszych rzek i kanałów oraz obiektów hydrotechnicznych, obszary i charakter możliwego zalania przyległego terenu, odcinki rzek i kanałów najdogodniejsze do forsowania/.

Roślinność ... /stopień pokrycia roślinnego i rozmieszczenie kompleksów leśnych względem przewidywanego kierunku działania wojsk, charakterystyka najważniejszych masywów leśnych i warunków manewrowych w tych masywach, ochronne i maskujące właściwości kompleksów leśnych/.

Osiedla ... /gęstość sieci osadniczej i rozmieszczenie osiedli względem prawdopodobnego kierunku działania armii, charakterystyka aglomeracji miejskich, warunki ruchu wojsk w osiedlach, możliwości wykorzystania sieci osadniczej w organizowaniu rubieży obronnych/.

Komunikacja ... /drogi kołowe oraz kolejowe dofrontowe i rokadowe, ważniejsze obiekty komunikacyjne, których zniszczenie znacznie ograniczy możliwości manewrowe wojsk, drogi wodne i możliwości ich wykorzystania do przewozu wojsk i sprzętu/.

4. KLIMAT ... /temperatura powietrza, kierunek i prędkość wiatru na różnych wysokościach, ilość i rozkład opadów atmosferycznych, zamieci, zawiei oraz mgieł, burz i zachmurzeń w przewidywanym okresie prowadzenia operacji/.

5. WNIOSKI I PROPOZYCJE

Obszary szczególnie trudne do przekroczenia ... /zabagnione, zatopione, zalane, zawały i pożary/.

Najważniejsze rubieże do zorganizowania obrony przez nieprzyjaciela ... .

Najdogodniejsze kierunki wykonania kontrataków ... .

Najdogodniejsze rejony koncentracji wojsk oraz kierunki wyprowadzenia wojsk armii na rubież wejścia do walki ... .

Najdogodniejsze kierunki do prowadzenia natarcia ... .

Najdogodniejsze rubieże do zorganizowania obrony własnej ... .

SZEF WYDZIAŁU TOPOGRAFICZNEGO
SZTABU 3 ARMII

... /stopień, imię i nazwisko/

Wydrukowano w ... egz.
Egz. nr ... - ...
Wykonał ... /stopień, nazwisko/
Druk. ... /inicjały maszynistki/ ... /data/
Nr ... /ks. masz./

Wydrukowano w 150 egz.
Egz. nr 1-150-Bibl.Nauk. DZS
Wyk. zespół oficerów
Druk. JD, dnia 11.10.1985
Druk. ASG WP nr pf-337/pf-1432/WW
Kor. P.I. i R.C.

BIBLIOTEKA NAUKOWA ... 2006 ... Dział Zbiorów Specjalnych
BIBLIOTEKA GŁÓWNA - ARCHIWUM ★ Akademii Obrony Narodowej ★ Nr ewid. II 48890

4. Sposób realizacji zabezpieczenia inżynieryjnego wprowadzenia do walki OGM i drugiego rzutu armii ... /kalkulacje w zakresie dróg, przepraw, osłony skrzydeł, sprawdzanie rubieży wejścia itp./.

5. itd.

C. W okresie wykonania zadania dalszego

1. Zabezpieczenie inżynieryjne odparcia przeciwuderzeń nieprzyjaciela ... /kalkulacje w zakresie fortyfikacyjnej rozbudowy rubieży, sposób wykorzystania środków zaporowych itp./.

2. Zabezpieczenie inżynieryjne forsowania przeszkód wodnych ... /kalkulacje w czasie i przestrzeni dotyczące wykorzystania sił i środków inżynieryjnych, organizacja forsowania i przeprawy, możliwości wykonania manewru przeprawami itd./.

3. Inżynieryjna rozbudowa stanowisk dowodzenia armii ... /wydzielone siły i środki, sposób ich wykorzystania, terminy i możliwości, zakres prac itp./.

4. Inżynieryjne zabezpieczenie przejścia do obrony ... /organizacja fortyfikacyjnej rozbudowy, system zapór i niszczeń, niezbędne siły i środki, terminy itp./.

5. itd.

D. Wnioski: /odnośnie: nieprzyjaciela i jego wpływu na organizację zabezpieczenia inżynieryjnego, możliwości własnych oddziałów inżynieryjnych, warunków terenowych i meteorologicznych itp./.

SZEF WOJSK INŻYNIERYJNYCH ... ARMII

... /stopień, imię i nazwisko/

Wydrukowano w ... egz.
Egz. nr ... - ...
Wykonał ... /stopień, nazwisko/
Druk. ... /inicjały maszynistki/ ... /data/
Nr ... /ks. masz./

d/ przydzielony na okres ... ... bsap/BSap przejąć do swojej dyspozycji w rejonie ..., który wykorzystać zgodnie z własnym planem /lub wykorzystać tylko do wykonania - podać rodzaj zadania zabezpieczenia inżynieryjnego/.

3. Sprzęt i materiały inżynieryjne pobierać z ... PSSInż. rozmieszczonego w rejonie ... a od ... dnia operacji w rejonie ... .

4. Uszkodzone maszyny i sprzęt inżynieryjny kierować do remontu do ... batalionu remontu sprzętu inżynieryjnego, rozmieszczonego w ramach ... ABR w rejonie ... a od ... dnia operacji w rejonie ... .

5. Meldunki o realizacji zadań zabezpieczenia przedstawiać codziennie do ... ze stanu na ... .

SZEF WOJSK INŻYNIERYJNYCH ... ARMII
... /stopień, imię i nazwisko/

SZEF SZTABU ... ARMII
... /stopień, imię i nazwisko/

Wydrukowano w ... egz.
Egz. nr ... - ...
Wykonał ... /stopień, nazwisko/
Druk. ... /inicjały maszynistki/ ... /data/
Nr .../ks. masz./