


A 1 2 3 4 5 6 M 8 9 10 11 12 13 14 15 B 17 18 19

**AKADEMIA SZTABU GENERALNEGO WP**


WYDZIAŁ WOJSK LĄDOWYCH  
KATEDRA TAKTYKI WOJSK OPL

**JAWNE**



Egz. Nr .....1

Dla nauczycieli akademickich



Płk dr Edmund PIĄTKOWSKI

**ĆWICZENIE DOSKONALĄCE Nr 205  
(Aneks do ćwiczenia nr 205)**

**Temat: WYPRACOWANIE DECYZJI PRZEZ DOWÓDCĘ  
prplot DO OSŁONY DYWIZJI W MARSZU.  
POSTAWIENIE ZADAŃ BOJOWYCH**

**Opracowanie metodyczne  
do zajęcia nr 12 z taktyki wojsk obrony przeciwlotniczej**



46259



# AKADEMIA SZTABU GENERALNEGO WP

WYDZIAŁ WOJSK LĄDOWYCH  
KATEDRA TAKTYKI WOJSK OPL

JAWNE



Egz. Nr .....1

Dla nauczycieli akademickich

Płk dr Edmund PIĄTKOWSKI



## ĆWICZENIE DOSKONALĄCE Nr 205 (Aneks do ćwiczenia nr 205)

**Temat: WYPRACOWANIE DECYZJI PRZEZ DOWÓDCĘ  
prplot DO OSŁONY DYWIZJI W MARSZU.  
POSTAWIENIE ZADAŃ BOJOWYCH**


**Opracowanie metodyczne  
do zajęcia nr 12 z taktyki wojsk obrony przeciwlotniczej**




46259

Opis załącznika.


1. Mapa nr pf-1469/WW skala 1:200 000 na 26 ark.  
Decyzja dowódcy 26 prplot do osłony 26 DZ  
w marszu na 16.00 29.11 - 1.12.



WYDZIAŁ WOJSK LĄDOWYCH  
KATEDRA TAKTYKI WOJSK OPL



**JAWNE**



ZATWIERDZAM  
SZEF KATEDRY TAKTYKI WOJSK OPL

PRZEKLASYFIKOWANO  
Protokół Nr 12657

Egz.nr .... 1

/-/ plk doc.dr Czesław GOZDECKI

Dla nauczycieli  
akademickich



Plk dr Edmund PIĄTKOWSKI

ĆWICZENIE DOSKONALĄCE Nr 205  
/Aneks do ćwiczenia nr 205/

Temat: WYPRACOWANIE DECYZJI PRZEZ DOWÓDCĘ PRPLOT  
DO OSŁONY DYWIZJI W MARSZU. POSTAWIENIE  
ZADAŃ BOJOWYCH

Opracowanie metodyczne do zajęcia nr 12  
z taktyki wojsk obrony przeciwlotniczej -



KIEROWNIK ZAKŁADU TAKTYCZNEGO

/-/ plk dr Kazimierz KORZECKI

## SPIS TREŚCI

	strona
1. Wytyczne szefa katedry TWOPL .....	3
2. Układ zajęcia .....	4
3. Literatura zalecana do zajęcia z taktyki wojsk OPL po- dająca przykłady historyczne oraz doświadczenia z ćwi- czeń .....	4
4. Opracowanie metodyczne zajęcia nr 12 .....	5

### Załączniki:

1. Zestaw materiałów do zajęcia nr 12/OPL w ćwiczeniu 205
2. Mapa 1: 100 000 "Decyzja dowódcy 26 prplot"
3. Sytuacja OPL /założenie/.

## WYTYCZNE SZEFA KATEDRY WOJSK OPL

### I. POSTANOWIENIA OGÓLNE

1. Temat: Wypracowanie decyzji przez dowódcę prplot do osłony dywizji w marszu. Postawienie zadań bojowych.

W ćwiczeniu 205 opracować metodycznie jedno zajęcie /nr 12/ w wymiarze 4 godzin lekcyjnych /w tym jedna godzina w języku rosyjskim/ dla grupy szkoleniowej II kursu Wojsk Lądowych o specjalności OPL, zgodnie z planem II roku studiów Wydziału Wojsk Lądowych w roku akademickim 1988/89 Nr bibl. pf 9262.

### II. TEMAT, CELE SZKOLENIOWE I ZASADNICZA TREŚĆ ZAJĘCIA

1. Zajęcie Nr 12/OPL: Wypracowanie decyzji przez dowódcę prplot do osłony dywizji w marszu. Postawienie zadań bojowych.

2. Cele szkoleniowe:

a/ w roli dowódcy pułku rakiet przeciwlotniczych uczyć:

- metody i treści pracy podczas podejmowania decyzji na użycie sił i środków pułku do osłony dywizji w czasie wykonywania marszu;
- precyzowania zamiaru na użycie sił i środków pułku podczas marszu dywizji;
- precyzowania wytycznych dla ofic. dowództwa i sztabu do wypracowania danych do decyzji oraz zabezpieczenia działań;
- prowadzenia oceny sytuacji i poprawnego wnioskowania;
- zwięzłego i poprawnego meldowania decyzji i jej uzasadniania;
- stawiania zadań bojowych dla pododdziałów.

b/ w roli ofic. dowództwa i sztabu pułku rakiet przeciwlotniczych - uczyć:

- zwięzłego i poprawnego formułowania przygotowywanych propozycji do decyzji;
- poprawnego wykonywania dokumentów dla postawienia zadań bojowych pododdziałom pułku i zabezpieczenia ich działania w czasie marszu dywizji.

III. GŁÓWNY PROBLEM SZKOLENIOWY: Jak racjonalnie i efektywnie wykorzystać pododdziały pułku rakiet przeciwlotniczych aby zapewnić sprawne przegrupowanie dywizji w warunkach intensywnego oddziaływania środków napadu powietrznego nieprzyjaciela.

IV. ZAGADNIENIA SZKOLENIOWE: Przyjąć zgodnie z "rozwinętych tematycznym planem szkolenia II Kursu WWLąd, na rok akademicki 1988/89.

V. W ćwiczaniu eksponować treści punktów 11/C-1, C-2/, 29 /e-1/ i 11 /b-1/. Rozkazu MON do szkolenia WOPL na 1988 r.

SZEF KATEDRY TAKTYKI WOPL

plk doc.dr Czesław GOZDECKI

UKŁAD ZAJĘCIA

=====

Nr zajęcia	Tematyka zajęcia	Liczba godzin w grupach	
		OPL	Pozostale grupy
12/OPL	Wypracowanie decyzji przez dowódcę prplot do osłony dywizji w marszu. Postawienie zadań bojowych	4/1R	-

LITERATURA ZALECANA DO ZAJĘCIA Nr 12/OPL PODAJĄCA PRZYKŁADY HISTORICZNE ORAZ DOŚWIADCZENIA Z ĆWICZEŃ

Lp.	Problemy	Literatura	Autor	Nr biblioteczny
1	Wykorzystanie sił i środków	Niekatoryje woprosy marsza na bolszoje rosstojanie	A.M.ADAMOW	"Wojennaja Myśl" 3/87
		Razwitije cposobow primienienija awiacji noczju	J.WIETROW	- " - 5/87
		Wozduszna ja roz-wietka w lokalnych wojnach	J.RASTOGUJEW	- " - 8/87
		Radioelektronnaja borba w lokalnych wojnach na Bliżkim Wostokie	S.SEROSZTAN	Wojenno-Istoriczeskoj Żurnal 8/86
		Rozwitije sredstw PWO i opyt ich primienienija w lokalnych wojnach		- " - *5/86

OPRACOWANIE METODYCZNE

Zajęcie nr 12/OPL

I. TEMAT: WYPRACOWANIE DECYZJI PRZEZ DOWÓDCĘ PRPLOT DO OSŁONY DY-  
WIZJI W MARSZU. POSTAWIENIE ZADAŃ BOJOWYCH

II. CELE: SZKOLENIOWE: Uczyć słuchaczy:

a/ W roli dowódcy prplot:

- prowadzenia oceny sytuacji i poprawnego wnioskowania;
- precyzowania zamiaru na użycie sił i środków pułku pod-  
czas marszu dywizji;
- precyzowania wytycznych dla ofic. dowództwa i sztabu ce-  
lem wypracowania danych do decyzji;
- metody i treści pracy wypracowania decyzji na użycie sił  
i środków pułku dla osłony dywizji podczas wykonywania  
marszu na duże odległości;
- stawiania zadań dla pododdziałów;
- zwięzłego i poprawnego meldowania decyzji i jej uzasadnie-  
nia.

b/ W roli ofic. dowództwa i sztabu prplot:

- zwięzłego i poprawnego formułowania przygotowanych pro-  
pozycji do decyzji;
- poprawnego wykonywania dokumentów dla postawienia zadań  
bojowych pododdziałom pułku i zabezpieczenia ich działa-  
nia w czasie marszu dywizji.

III. GŁÓWNY PROBLEM SZKOLENIOWY: Jak racjonalnie i efektywnie wy-  
korzystać pododdziały prplot aby zapewnić przegrupowanie dy-  
wizji w warunkach intensywnego oddziaływania ŚNP nieprzyja-  
ciela.

IV. CZAS: 4 godziny lekcyjne /4 x 45', w tym jedna w języku rosyj-  
skim/.

V. ZAGADNIENIA SZKOLENIOWE I PODZIAŁ CZASU

- |  |     |
|--|-----|
| 1. Wprowadzenie do zajęć .....   | 5'  |
| 2. Analiza zadania .....   | 15' |
| 3. Kalkulacja czasu .....  | 15' |
| 4. Określenie przedsięwzięć do natychmiastowej realizacji .                                      | 10' |
| 5. Wytyczne dla oficerów dowództwa i sztabu prplot do przy-<br>gotowania danych do decyzji ..... | 15' |

6. Ocena sytuacji .....	45'
7. Określenie zamiaru działań dowódcy prplot .....	10'
8. Propozycje oficerów dowództwa i sztabu prplot .....	30'
9. Meldunek propozycji dowódcy prplot na osłonę DZ w czasie marszu /w języku rosyjskim/ .....	30'
10. Postawienie zadań i wydanie wytycznych do zabezpieczenia bojowego dla dowództw pododdziałów /w języku rosyjskim/ .....	20'
11. Omówienie zajęć .....	5'
	Ogółem 180'

#### VI. WSKAZÓWKI ORGANIZACYJNO-METODYCZNE

1. Podczas zajęć wszyscy słuchacze występują w roli dowódcy pułku, wytyczne do przygotowania danych do decyzji formułują jako szefowie sztabu pułku oraz w roli oficerów dowództwa i sztabu /pułku/ przygotowują propozycje do decyzji.

2. Podstawą przeprowadzenia zajęcia jest konsultacja prowadzona przez kierownika taktycznego grupy na 4-5 dni przed terminem zajęć.

3. Słuchacze przygotowując się do zajęć w trakcie nauki własnej analizują treść wstępnego zarządzenia i dane wynikające z sytuacji OPL. Na tej podstawie dokonują oceny sytuacji, przedstawiając z niej wynikające wnioski graficznie oraz pisemnie w notatkach. Ponadto w notatkach opracowują propozycje do decyzji oficerów dowództwa i sztabu, meldunek propozycji dowódcy prplot /w języku rosyjskim/ oraz zadania dla pododdziałów, a także wytyczne do zabezpieczenia działań pododdziałów.

#### VII. PRZEBIEG ZAJĘCIA

Ogólny plan przebiegu zajęcia	Uwagi merytoryczne	Proponowany czas na przerobienie zagadnienia
1	2	3
1. <u>Sprawdzenie przygotowania się słuchaczy do zajęcia</u> - przyjęcie meldunku i sprawdzenie obecności;		5'

1	2	3
<ul style="list-style-type: none"> <li>- sprawdzenie wyglądu zewnętrznego słuchaczy;</li> <li>- sprawdzenie znajomości treści wstępnego zarządzenia bojowego w tym szczególnie zamiaru dowódcy 26 DZ</li> </ul>		
<p><u>2. Analiza zadania i kalkulacja czasu</u></p> <p>Czas operacyjny 7.50 29.11. Dowódca 26 prplot po zapoznaniu się z sytuacją OPL na 6.00 29.11 i postawionym zadaniem przez szefa OPL 26 DZ przystąpił do analizy zadania.</p> <p><u>Konieczne wyjaśnienie wykładowcy</u>  - wszyscy ćwiczący występują w roli dowódcy 26 prplot.</p> <p><u>Uwaga metodyczna:</u> celowo jest aby wykładowca po wysłuchaniu 1-2 słuchaczy zaprezentował sposób prowadzenia analizy zadania przez dowódcę pułku. Po przerobieniu zagadnienia "analiza zadania" wykładowca wyjaśnia, że równolegle w tym czasie szef sztabu dokonuje kalkulacji czasu. Wykładowca nakazuje jednemu ze słuchaczy przedstawić opracowaną kalkulację czasu na tablicy i wnosi niezbędne poprawki</p>	<p>Wariant analizy zadania patrz - zbiór materiałów do zajęcia nr 12 ćwic. 205.</p> <p>Wariant kalkulacji czasu - patrz zbiór materiałów do zajęcia nr 12 ćwic. 205</p>	30'
<p><u>3. Określenie przedsięwzięć do natychmiastowej realizacji</u></p> <p>a/ Od 14.00 29.11 być w gotowości w bateriach przeciwlotniczych, SD pułku oraz w RSWP, a także bateria techniczna i tyły pułku do zajęcia miejsca w kolumnie marszowej 26 DZ po drogach:</p> <p><u>Nr 1</u> - PIOTRKÓW TRYB., SZADEK, KONIN, MOSINA, ZBĄSZYN, SUŁĘCIN, KOSTRZYŃ SEELOW, BISENTAL;</p> <p><u>Nr 2</u> - WOLA KRZYSZTOPORSKA, SIERADZ, TUREK, TULISZKI, KSIĄŻ Wlkp. CZEMPIN, WIELICHOWO, WOLSZTYN, ŚWIEBODZIN SŁUBICE, FRANKFURT, NINCHEBERG, BIRKHOLZ.</p>		10'

1	2	3
<p>b/ Do 13.00 29.11 uzupełnić w bateriach zapasy rakiet i amunicji; c/ Do 14.00 29.11 uzupełnić w bateriach i zapasach pułku mps.</p> <p><u>Uwaga metodyczna:</u> - wszyscy słuchacze w roli dowódców pododdziałów przedstawiają schemat kolumny pododdziału /baterii rakiet przeciwlotniczych /jednej/ SD pułku i RSWP, a także baterii technicznej.</p> <p>W roli st.ofic. operacyjnego - wstępne kalkulacje dotyczące marszu i osłony wojsk dywizji podczas marszu w rejonach odpoczynku.</p>	<p>Słuchacze w roli dowódców pododdziałów oraz w roli st.oficera operacyjnego pułku przedstawiają zestawienie kolumn oraz włączenia elementów ugrupowania marszowego pułku w "G" określają w stosunku do linii wyjściowej usytuowanej kol. BĄKÓW-PAWLÓW</p>	
<p>4. <u>Wytyczne dla oficerów dowództwa i sztabu prplot do przygotowania danych do decyzji</u></p> <p>Wprowadzenie wykładowcy w treść zagadnienia:</p> <p>- dowódca pułku po przeprowadzeniu analizy zadania określa czynności do natychmiastowego wykonania, przekazuje je zastępcy do spraw liniowych, ten zaś w formie zarządzeń wstępnych przekazuje do wykonawców.</p> <p>Wyznaczony przez wykładowcę słuchacz w roli zastępcy do spraw liniowych formułuje zarządzenie wstępne dla brplot.</p> <p>Po wysłuchaniu treści zarządzenia wstępnego i ewentualnego wniesienia poprawek o charakterze merytoryczno-metodycznym wykładowca informuje słuchaczy, że o 8.10, zgodnie z przyjętym tokiem pracy w sztabie pułku, dowódca pułku wydał dla oficerów sztabu, wytyczne do przygotowania danych do decyzji. Dla metodycznego wypracowania tych czynności w czasie zajęć, wykładowca kolejno wyznacza słuchaczy dla wydania wytycznych w roli dowódcy pułku /szefa sztabu/.</p>	<p>Proponowane rozwiązanie patrz zestaw materiałów do zajęcia</p> <p>Proponowane rozwiązanie patrz zestaw materiałów do zajęcia</p>	15'

1	2	3
<p><u>5. Ocena sytuacji</u></p> <p><u>Wprowadzenie wykładowcy:</u> po wydaniu wytycznych do przygotowania danych do decyzji, dowódca pułku wraz z szefem sztabu, zastępcą, szefem służb technicznych, starszym oficerem rozpoznania i starszym oficerem operacyjnym przystępuje do oceny sytuacji. Ocena sytuacji pozwala na sformułowanie koncepcji rozwiązania zadania w zakresie osłony przez prplot w osłonie wojsk w marszu. 26 DZ. Wypracowana koncepcja w formie zamiaru zostanie zameldowana szefowi OPL 26 DZ.</p> <p><u>Uwaga metodyczna:</u> zagadnienie jest przerabiane metodą dowódczo-sztabową. W tym celu należy wyznaczyć słuchaczy na stanowiska oficerów sztabu pułku biorących udział wspólnie z dowódcą w ocenie sytuacji. Dowódcę pułku wyznacza również wykładowca.</p>		45'
<p><u>6. Określenie zamiaru dowódcy prplot</u></p> <p><u>Wprowadzenie wykładowcy:</u> Dowódca pułku po przeprowadzeniu wspólnie z oficerami sztabu oceny sytuacji formułuje zamiar i przedstawia go przełożonemu. Po jego zatwierdzeniu przekazuje zamiar podwładnym.</p>		10'
<p>Czas operacyjny 9.50 na stanowisko dowodzenia pułku przybył szef OPL dywizji celem wysłuchania zamiaru. Wyznaczony słuchacz melduje zamiar.</p>	<p>Proponowane rozwiązanie - patrz zestaw materiałów do zajęcia</p>	
<p><u>7. Propozycje oficerów dowództwa i sztabu prplot</u></p> <p><u>Wprowadzenie wykładowcy:</u> Czas operacyjny 10.00. Dowódca pułku wysłuchuje meldunku danych do decyzji w kolejności i w czasie przyjętym w kalkulacji czasu oraz w takim układzie treściowym, jak to ustalono w wytycznych po analizie zadania. Wysłuchanie przez dowódcę meldunków danych do decyzji należy traktować jako formę prowadzenia oceny sytuacji nad wypracowaniem wariantów decyzji</p>	<p>Treść meldunków danych do decyzji - patrz zestaw materiałów do zajęcia</p>	30'

1	2	3
<p>8. <u>Meldunek propozycji dowódcy prplot na osłonę dywizji w czasie marszu:</u></p> <p><u>Wprowadzenie wykładowcy:</u> Czas operacyjny 11.00 29.11. Szef OPL 26 DZ na SD pułku przystępuje do wysłuchania decyzji dowódcy prplot na osłonę sił i środków dywizji w czasie marszu.</p> <p><u>Uwaga metodyczna.</u> Po wprowadzeniu słuchaczy w czasie operacyjny ćwiczenia, wykładowca wyznacza słuchacza celem zameldowania decyzji. Po wysłuchaniu propozycji decyzji zezwala pozostałym słuchaczom na wyrażanie uwag, po czym osobiście ustosunkowuje się do treści przedstawionego meldunku, zarówno pod względem treści merytorycznej i metodycznego sformułowania. W razie konieczności wykładowca przedstawia w roli dowódcy pułku meldunek wzorcowy, a słuchaczom nakazuje podczas nauki własnej opracowanie znowelizowanego meldunku i przedstawienia do kontroli. Meldunek decyzji dowódcy pułku przedstawiają ustnie również w języku rosyjskim.</p>	<p>Przykładowa treść decyzji - patrz zestaw materiałów do zajęcia</p> <p>Przykładowa treść meldunku decyzji - patrz - zestaw materiałów do zajęcia.</p>	30'
<p>9. <u>Postawienie zadań i wydanie wytycznych do zabezpieczenia bojowego dla dowódców pododdziałów</u></p> <p><u>Wprowadzenie wykładowcy.</u> Czas operacyjny 11.30 29.11. Dowódca pułku po zatwierdzeniu meldunku decyzji przez szefa OPL 26 DZ, stawia dowódcom pododdziałów zadania na okres marszu oraz wydaje wytyczne do zabezpieczenia bojowego.</p> <p><u>Wprowadzenie wykładowcy:</u> wszyscy słuchacze występują w roli dowódcy pułku.</p>	<p>Przykładowa treść postawienia zadań i wytycznych do zabezpieczenia bojowego - patrz zestaw materiałów do zajęcia</p>	20'
<p>10. <u>Omówienie zajęcia:</u></p> <ul style="list-style-type: none"> <li>- ocena przygotowania i przebiegu zajęcia;</li> <li>- zagadnienia wymagające uzupełnienia w drodze indywidualnego studiowania literatury.</li> </ul>		5'

Wydrukowano w 7 egz.

Egz.nr 1-7 Bibl.Nauk.DZS

Wyk. płk Piątkowski

Druk MP

Druk ASG WP nr pf 259/pf 1466/WW

Kor. KK

AKADEMIA SZTABU GENERALNEGO WP

---

WYDZIAŁ WOJSK LĄDOWYCH  
KATEDRA TAKTYKI WOJSK OPL

~~SECRET~~

Egz.nr .....

Dla nauczycieli akademickich  
i słuchaczy

ZESTAW MATERIAŁÓW SZKOLENIOWYCH  
DO ZAJĘCIA Nr 12 W ĆWICZENIU 205

F. ANALIZA ZADANIA - prowadzona przez dowódcę 26 prplot.

Uwaga: Przedstawiony wariant analizy zadania na formę "głównego myślenia", prowadzoną równoległe z czytaniem treści zarządzeń wstępnych otrzymanych od szefa CPL 26 DZ i ewentualnie rozkazu otrzymanego z dywizji na marsz.

"... z otrzymanych zarządzeń wstępnych wynika, że w dniu dzisiejszym w godz. popołudniowych /16.00/, dywizja przystępuje z rejonów alarmowych do marszu dwudobowego, aby przegrupować się do rejonu pośredniego, usytuowanego w północno-zachodnim rejonie, w pobliżu BERLINA, po dwóch drogach marszu.

Pułk w okresie marszu będzie osłaniał siły główne dywizji, a w szczególności 33 i 35 pz, drt i SD dywizji oraz 26 pa w okresie marszu i w rejonie pośrednim przez włączenie brplot w ich ugrupowanie marszowe i bojowe. Przy przekraczaniu przepraw wodnych, szczególnie na WARCIE i ODRZE oraz w rejonie odpoczynku dziennego pułk rozwija ugrupowanie dla osłony wojsk i obiektów dywizji, nawiązując łączność z każdym najbliższym usytuowanym PISD korpusu OPK.

Do 14.00 29.11 dowódcy pododdziałów mają przygotować kolumny marszowe ze sprzętu bojowego i dysponowanych środków transportowych do włączenia ich w kolumny maszerujących wojsk dywizji, na linii wyjściowej, zgodnie z czasem według wskazań dowódcy Postęunku Porządkowo-Ochronnego. Ponadto do 14.00 uzupełnić zapasy rakiet i amunicji przeciwlotniczej, a także dokonać przeglądu technicznego PRWB i pozostałych środków transportowych.

II. KALKULACJA CZASU:

- Jest godzina 7.00 29.11.
- Gotowość pułku do marszu 14.00 29.11.
- Wyjście sił i środków pułku na linię wyjściową 16.00.
- Na organizację marszu baterii i SD oraz tyłów w kolumnach wojsk dywizji pułk posiada 6 godz. czasu dziennego.
- Meldowanie decyzji na marsz szefowi CPL 26 DZ o 14.00 na SD prplot. Na jej wypracowanie pozostało 4 godz.
- Analiza zadania i kalkulacja czasu do 7.15.
- Sformułowanie i przekazanie zarządzeń wstępnych dla baterii i wydanie wytycznych dla przygotowania danych do decyzji 7.15-7.30.
- Ocena sytuacji i sformułowanie zamiaru 7.30-8.20.
- Zameldowanie zamiaru szefowi CPL 26 DZ o 8.30.

Wysłuchanie danych do decyzji:

- meldunek oficera rozpoznania - 8.40-8.50
- meldunek st. oficera operacyjnego - 8.50-9.00
- meldunek z-cy dcy do spraw techn. - 9.00-9.10
- meldunek kwatermistrza - 9.10-9.20
- meldunek szefa sztabu - 9.20-9.30
- meldunek z-cy do spraw politycznych - 9.30-9.40

Szef sztabu wysłuchuje meldunków:

- szefa łączności - 8.40-8.50
- szefa saperów - 8.50-9.00
- szefa zabezpieczenia chemicznego - 9.00-9.10
- Sformułowanie decyzji z mapy 9.40 - 10.35
- Sformułowanie rozkazu bojowego 10.35 - 10.55
- Organizacja marszu, kontrola i pomoc w pododdziałach 11.30 - 13.30
- Przyjęcie meldunków o gotowości do marszu 14.00 - 14.30

III. WYTYCZNE DLA OFICERÓW DOWÓDZTWA I SZTABU 26 ppłot

1. Szef sztabu:

- o 7.30 wraz z oficerem rozpoznania, starszym oficerem operacyjnym wraz z zastępcą szefem służb technicznych w pomieszczeniu pracy sztabu, być w gotowości do prowadzenia oceny sytuacji;

- przedstawić propozycje realizacji współdziałania podczas marszu;

- wysłuchać meldunku danych do decyzji od szefa łączności, szefa saperów i szefa zabezpieczenia chemicznego od 8.40 do 9.10;

- o 10.35 zameldować propozycje treści zadań dla pododdziałów i ich zabezpieczenia bojowego w czasie marszu.

2. St. pomocnik szefa sztabu do spraw rozpoznania

- określić sposób i kolejność przyjmowania informacji o sytuacji powietrznej;

- przedstawić miejsca rozwinięcia RSWP w rej. dwugodzinnego odpoczynku, odpoczynku dziennego i przekraczaniu przepraw wodnych;

- zaproponować przydział sektorów rozpoznania dla pododdziałów;

- określić zasadnicze przedsięwzięcia maskowania i obrony radioelektronicznej;

- wspólnie z zastępcą do spraw liniowych i starszym oficerem operacyjnym zaproponować sposób walki ze ŚNP na poszczególnych odcinkach marszu dywizji.

### 3. St. oficer operacyjny

- dokonać niezbędnych uzgodnień w przedmiocie włączenia SD pułku i RSMP, baterii rakiet przeciwlotniczych w ugrupowanie marszowe oddziałów dywizji oraz baterii technicznej, zaopatrzenia i pozostałych elementów tyłowych pułku;

- przedstawić niezbędne kalkulacje manewru SD pułku i pododdziałów w rejonie postoju 2 godz. odpoczynku dziennego oraz przy przekraczaniu przepraw na WARCIE i ODRZE, a także ugrupowania sił i środków pułku w rejonie pośrednim;

### 4. Zastępca dowódcy do spraw politycznych

- do 14.00 doprowadzić do pododdziałów apel dowództwa pułku o wznowienie wykonania zadania w czasie marszu;

- cały aparat partyjno-polityczny nacelować na prowadzenie pracy wychowawczo-wyjaśniającej, zbierania nastrojów szczególnie wśród rezerwistów i młodszych żołnierzy;

- na okres marszu przydzielić podległą kadrę do pomocy dowódcom baterii, zaopatrzonych w niezbędne materiały propagandowe i sprzęt w celu natychmiastowego reagowania na ewentualnie występujące wrógie działania i dezinformacje;

- mobilizować całą kadrę do jaknajlepszego i terminowego wykonywania postawionych zadań;

- osobiście nadzorować sprawy opieki nad rannymi i chorymi oraz warunkami bytowymi stanu osobowego.

### 5. Zastępca dowódcy do spraw technicznych

- do 14.00 zakończyć:

- obsługę techniczną uzbrojenia i środków transportowych we wszystkich pododdziałach pułku;

- uzupełnianie zapasów rakiet i amunicji przeciwlotniczej w bateriach rakiet przeciwlotniczych i pododdziałach dysponujących armatami ZU-23-2,

a ponadto:

- do pełnych należności uzupełnić na pojazdach paliwo;

- sprawdzić przygotowanie pojazdów mechanicznych do jazdy nocą oraz ustalić możliwości i sposoby udzielania pomocy przez nawiązujące kolumny techniczne w pułkach, w kolumnach których znajdują się baterie rakiet przeciwlotniczych a także dla SD pułku i RSMP;

- przedstawić możliwości i sposób odtwarzania gotowości technicznej pododdziałów po wykonaniu marszu w rejonie pośrednim.

#### 6. Szef saperów pułku

- określić szczególnie zagrożone odcinki marszu, sposób i możliwości rozpoznania oraz pokonywania miejsc, a także rejonów zniszczeń, pożarów i przeszkód naturalnych;
- określić możliwości rozpoznania pod względem zaminowania w planowanych rejonach rozwinięcia SS brplot, SD pułku, RSWP i tyłów pułku;
- określić możliwości maskowania etatowym sprzętem inżynieryjnym SD pułku i brplot;
- określić możliwości wykonania przedsięwzięć inżynieryjnych w rejonie odpoczynku dziennego i w rejonie pośrednim.

#### 7. Szef zabezpieczenia chemicznego

- określić możliwości i sposób otrzymywania informacji podczas marszu o sytuacji promieniotwórczej, chemicznej i biologicznej;
- sposób prowadzenia rozpoznania skażeń chemicznych i biologicznych w rej. SS brplot i SD pułku;
- określić sposób i możliwości prowadzenia całkowitych zabiegów specjalnych.

#### IV. ZAMIAR DOWÓDCY 26 prplot

"Zamierzam dla osłony wojsk i obiektów dywizji podczas marszu ugrupować siły i środki pułku następująco:

- po drodze Nr .... 4 brplot zajmuje ugrupowanie w kolumnie marszowej 35 pz, tuż za kolumną wozów jego SD. Natomiast 2 brplot zajmuje ugrupowanie w kolumnie marszowej 26 drt. Jeden z jej plutonów zajmuje ugrupowanie w kolumnie wozów SD dywizji, tuż przy SD 26 prplot. Bateria techniczna, zaopatrzenia i pozostałe tyły pułku zajmują ugrupowanie marszowe w kolumnie tyłów dywizji;
- po drodze Nr .... 1 brplot zajmuje ugrupowanie w kolumnie marszowej 33 pz, tuż za kolumną wozów SD tego pułku. Natomiast 2 brplot zajmuje ugrupowanie w czole kolumny 26 pa.

Podczas przekraczania przepraw wodnych oraz przebywania w rejonach postoju i odpoczynku dziennego:

- WARTY i 2 godz. postoju w rejonie m. ZAGÓRÓW-GRODZIEC, pułk rozwija ugrupowanie, którego SS brplot powinny być rozmieszczone w m. IMIELNO, RZGÓW, GRODZIEC i ŚWIERCZYN, po czym szybko zajmuje wyznaczone miejsce w kolumnach marszowych;
- dziennego odpoczynku w rejonie m. MOSINA-KOŚCIAN, pułk rozwija ugrupowanie, którego SS brplot powinny być rozmieszczone w m. GRANOWO, BIKOSZKI, COLEBIN, DYHADZEWÓ;

- ODRY, pułk rozwija ugrupowanie, którego SS brplot powinny być rozmieszczone w m. NEUTREBIN, MÜNCHENBERG, MARDORF, WERSCHEN, po czym szybko zajmuje miejsce w kolumnach marszowych.

W rejonie pośrednim pułk rozwija ugrupowanie w m. ALTRUPIN, TAMOW, HOHENBRUCH, LÖWENBERG. Rozmieszczenie SD pułku i RSWP w środku ugrupowania, którego dokładne usytuowanie ustalą grupy rozpoznawczo-rekonesansowe. One również ustalą dokładne usytuowanie dla SS brplot. 26 prplot zwalczą cele powietrzne na bardzo małych i małych wysokościach, które bezpośrednio atakują kolumny wojsk dywizji i cele powietrzne do wysokości 5000 m, bezpośrednio zagrażające kolumnom maszerujących wojsk dywizji.

W rejonie postoju, odpoczynku i pokonywania przepraw wodnych pułk rozwija RSWP, które uruchamia po uzyskaniu zezwolenia od PISD korpusu OPK.

#### V. PROPOZYCJE OFICERÓW DOWÓDZTWA I SZTABU 26 prplot

##### 1. St. pomocnik szefa sztabu do spraw rozpoznania

Z oceny nieprzyjaciela wynika, że drogi marszu dywizji, počynając od linii wyjściowej do rejonu pośredniego usytuowane są w obszarze, w którym LT będzie oddziaływać w ramach izolacji, rejonu działań bojowych oraz zwalczania drugich rzutów /odwodów/. W miarę zbliżania się do ODRY intensywność działań ŚNP może zwiększać się. Po przekroczeniu ODRY istnieje również zagrożenie oddziaływania śmigłowców LSL w ramach głębokich działań rajdowych. Nie wyklucza się również możliwości oddziaływania samolotów lotnictwa strategicznego.

Dla opóźnienia przegrupowania 26 DZ mogą być wykorzystane desanty nieprzyjaciela szczególnie w rejonach węzłów dróg i przepraw na przeszkodach wodnych oraz w rejonach ciałnin.

Głównymi obiektami uderzeń ze strony nieprzyjaciela powietrznego na drogach marszu będą czołowe pułki dywizji, SD dywizji, drt kolumny z zaopatrzeniem oraz środki obrony przeciwlotniczej, szczególnie podczas przekraczania przepraw wodnych WARTY i ODRY, w rejonie odpoczynku oraz w rejonie lesisto-bagnistym, usytuowanym na zachód od rubieży NOWY TOMYŚL, WOLSZTYN.

Uderzenia na maszerujące kolumny dywizji z powietrza wykonywane będą w ciągu doby przez około 3-6 grup samolotów, z których każda może obejmować 4-8 samolotów.

Naloty samolotów uderzeniowych nieprzyjaciela wykonywane będą na małych wysokościach, z różnych kierunków i użyciem środków precyzyjnego rażenia i zasobników kasetowych, pod osłoną intensywnych zakłóceń radiolokacyjnych. W rejonach odpoczynku i pokonywania przeszkód wodnych również rakiet przeciwradiolokacyjnych zwłaszcza bliskiego i średniego zasięgu. Główny kierunek nalotów zachodni i północno-zachodni.

Podczas zajmowania rejonu pośredniego nie wykluczam zmasowanego uderzenia IŚL sposobem jednoczesnego uderzenia na rozmaite cele oraz od ODRY wykonywanie uderzeń zestawami rozpoznawczo-uderzeniowymi i rozpoznawczo-ogniowymi.

W zależności od zagrożenia przegrupowujących się kolumn dywizji walkę ze ŚNP prowadzić w ciągu pierwszej doby marszu:

- w rejonie dwugodzinnego postoju - baterie rakiet przeciwlotniczych rozmieścić na SS oraz RSWP /nie włączając do prowadzenia rozpoznania/ - jak mapa decyzji/.

- w rejonie odpoczynku dziennego - baterie rakiet przeciwlotniczych rozmieścić na SS oraz RSWP /nie włączając do prowadzenia rozpoznania bez zezwolenia PISD/ - jak mapa decyzji.

Sektory odpowiedzialności do prowadzenia rozpoznania oraz zwalczania celów powietrznych:

a/ w czasie postoju dwugodzinnego: prawa granica - TRABCZYN, STRZELNO, Lewa granica GRODZIEC, GOSTYN.

b/ w czasie odpoczynku dziennego: prawa granica - PUSZCZYKOWO, SZAMOTUŁY, lewa granica - KOŚCIAN, SŁAWA,

W ciągu drugiej doby marszu walkę ze ŚNP prowadzić:

- w rejonie dwugodzinnego postoju - brplot rozmieścić na SS oraz RSWP /nie włączając do prowadzenia rozpoznania/ - jak mapa decyzji/.

- w rejonie pośrednim - brplot rozmieścić na SS oraz RSWP - jak mapa decyzji.

Sektory odpowiedzialności do prowadzenia rozpoznania oraz prowadzenia ognia:

c/ W rejonie postoju dwugodzinnego: - prawa granica - KOSTRZYN, MYŚLIBÓRZ, lewa granica - FÜRSTENWALDE, BLÜMBERG /2804/,

d/ W rejonie pośrednim: prawa granica: - ZEDENICK, MIROW, lewa granica - KREMEN, BRANDENBURG.

## 2. Propozycja st. oficera operacyjnego

W związku z przewidywanym zagrożeniem uderzeniami SNP nieprzyjaciela, główny wysiłek OPL na drogach marszu dywizji należy skupić dla osłony 33 i 35 pz, drt, SD dywizji i 26 pułku artylerii. W tym celu w kolumnach przegrupowujących się wojsk dywizji baterii rakiet przeciwlotniczych i pozostałe pododdziały rozmieścić następująco:

- w ugrupowaniu marszowym 35 pz 4 brplot za SD pułku zajmuje ugrupowanie marszowe z gotowością prowadzenia ognia według sygnału otrzymanego z SD 26 prplot. Podczas postoju dwugodzinnego być w gotowości do zajęcia SS w rej. m. AUGUSTÓW /9680/. W rejonie odpoczynku dziennego SS w rejonie m. PGR BIELAWY /8804/, a po przekroczeniu ODRY w rej. m. QUAPENDORF /3248/. Natomiast w rejonie pośrednim w m. WULKOW /6856/.

- przed ugrupowaniem marszowym drt zajmuje ugrupowanie marszowe 3 brplot. Jeden z jej plutonów rakiet przeciwlotniczych zajmuje ugrupowanie za kolumną wozów SD dywizji przy SD 26 prplot. Podczas postoju dwugodzinnego być w gotowości do zajęcia SS w rejonie m. RZGÓW /0088/, natomiast w rejonie odpoczynku dziennego w rej. m. DYMADZEWÓ /1688/.

Po przekroczeniu ODRY SS w rej. m. LETSCHIN /5232/, a w rejonie pośrednim w m. LÖWENBERG /7264/;

- w ugrupowaniu marszowym 33 pz 1 brplot za SD pułku zajmuje ugrupowanie marszowe z gotowością prowadzenia ognia według sygnału otrzymanego ze SD 26 prplot. Podczas postoju dwugodzinnego być w gotowości do zajęcia SS w rej. m. WIERZCHY /9272/, a w rejonie odpoczynku dziennego w m. MIKOSZKI /1280/. Po przekroczeniu ODRY być w gotowości do zajęcia SS w rej. wzg. 89,0 /4016/, natomiast w rej. pośrednim w m. TAMOW /5252/;

- w ugrupowaniu marszowym 26 pa 2 brplot zajmuje ugrupowanie marszowe przed SD pułku w gotowości prowadzenia ognia według sygnału otrzymanego ze SD 26 prplot. Podczas postoju dwugodzinnego być w gotowości do zajęcia SS w rej. m. BOROWIEC ST/2472/, natomiast w rej. odpoczynku dziennego w rej. m. NW. GOŁĘBIN /9668/. Po przekroczeniu ODRY być w gotowości do zajęcia SS w rej. m. MARDORF /4016/.

- bateria techniczna wraz z baterią zaopatrzenia maszeruje w kolumnie tyłów 26 DZ. W rejonie odpoczynku dziennego jest w

gotowości do rozwinięcia stanowiska technicznego w m. ZANIEMYŚL. Natomiast w rejonie pośrednim stanowisko techniczne rozwija w m. LUDWIGSAUNE /6456/.

- bateria zaopatrzenia w rejonie pośrednim PPG rozwija w południowej części m. RUTHNICK /6460/.

Współdziałanie brplot z obiektami osłony realizowane będzie w wydzielonych kierunkach radiowych.

Gotowość kolumn brplot i pozostałych pododdziałów do zajęcia ugrupowania w kolumnach wyznaczonych oddziałów 14.00 29.11.

## VI. DECYZJA DOWÓDCY 26 prplot

### 1. Zamierzam:

- wykorzystując działania bojowe prowadzone z nieprzyjacielem powietrznym przez związki operacyjno-taktyczne OPK, /3 i 6 korpus OPK i 2 DOPK /NAL/, główny wysiłek pułku skupić do osłony ozołowych oddziałów dywizji i jej sił głównych/ drt, pułku artylerii i SD dywizji/, szczególnie podczas wychodzenia z zasadniczego rejonu alarmowego, przekraczania przepraw na rzekach WARTA i ODRA, w rejonie odpoczynku dziennego, a także na odcinku marszu od rubieży ZBĄSZYN - BABIMOST do ODRY;

- uderzenia ześrodkowane wykonywane na wojska i obiekty dywizji odeprzeć całością sił i środków pułku, skupiając główny wysiłek do niszczenia ŚNP obezwładniających siły i środki pułku w oraz samoloty uderzeniowe bezpośrednio atakujące kolumny maszerujących wojsk dywizji. Ponadto być w gotowości do zwalczania desantów powietrznych w czasie ich przelotu i lądowania;

- baterie rakiet przeciwlotniczych działają w ugrupowaniu obiektów osłony, we wszystkich etapach marszu dywizji. W odpoczynku dziennym i pośrednim pułk przyjmuje ugrupowanie bojowe. W rejonach dwugodzinnych odpoczynków oraz podczas przekraczania przepraw wodnych na WARCIE i ODRZE pułk jest w gotowości do rozwinięcia ugrupowania.

### 2. W tym celu:

- 4 brplot osłaniać w kolumnie marszowej 35 pz. Podczas postoju dwugodzinnego być w gotowości do zajęcia SS w rej. m. AUGUSTYNÓW /9680/. W rejonie odpoczynku dziennego SS w rejonie m. PGR BIELANY /8804/, po przekroczeniu ODRY w rej. m. QUAPENDORF /3248/ oraz w rejonie pośrednim w m. WULKOW /6856/;

- 3 brplot osłaniać w kolumnie marszowej drt. Jeden z jej plutonów rakiet przeciwlotniczych zajmuje ugrupowanie za kolumną wozów SD dywizji przy SD 26 brplot. Podczas postoju dwugodzinnego być w gotowości do zajęcia SS w rej. m. RZGÓW /0088/. W rejonie odpoczynku dziennego SS w rej. m. DYMADZEWO /1688/, po przekroczeniu ODRY w rej. m. LETSCHIN /5232/ oraz w rejonie pośrednim w m. LÖWIENBERG /7264/;

- 1 brplot osłaniać w kolumnie marszowej 33 pz. Podczas postoju dwugodzinnego być w gotowości do zajęcia SS w rej. m. WIERZCHY /9272/. W rejonie odpoczynku dziennego SS w m. MIROSZKI /1280/, po przekroczeniu ODRY być w gotowości do zajęcia SS w rej. wzg. 89,0 /4016/, natomiast w rejonie pośrednim w rej. m. TAMOW /5252/;

- 2 brplot osłaniać w kolumnie marszowej 26 pa. Podczas postoju dwugodzinnego być w gotowości do zajęcia SS w rej. m. BOROWIEC ST. /2472/. W rejonie odpoczynku dziennego SS w rej. m. NW. GOŁĘBIN /9668/. Po przekroczeniu ODRY być w gotowości do zajęcia SS w rej. m. MANDORF /4016/.

- bateria techniczna wraz z baterią zaopatrzenia maszeruje w kolumnie tyłów 26 DZ. W rejonie odpoczynku dziennego rozwija stanowisko techniczne w m. ZANIEMYŚL. W rejonie pośrednim bateria rozwija stanowisko techniczne w rej. m. LUDWIGSAUNE /6456/;

- bateria zaopatrzenia w rejonie pośrednim rozwija PPG w rej. m. RÜTHINICK /6460/.

3. Współdziałanie brplot z obiektami osłony realizowane będzie w oparciu o wydzielone kierunki radiowe.

4. Informację o sytuacji powietrznej na podejściach do dróg marszu dywizji przyjmować z sieci ostrzegania w rejonie poszczególnych korpusów OPK. W rejonach dwugodzinnych postojów oraz w rejonie odpoczynku dziennego odbierać w k/r meldowania z najbliższej położonych brt OPK, zabezpieczających działania współdziałających PISD korpusu z 2 DOPK/NAL/ następująco:

- podczas marszu na odcinku PIOTRKÓW TRYB. - KOŁO i przekraczaniu WARTY PISD ŁÓDŹ;

- podczas marszu, odpoczynku dziennego postoju i przekraczaniu ODRY - PISD MOSINA;

- na zachód od ODRY - SD 2 DOPK/NAL/;

- w rejonie pośrednim - RPW - 3A.

5. W celu podjęcia terminowej walki ze ŚNP nieprzyjaciela przez prplot posiadać w gotowości nr 1.

- podczas przekraczania WARTY, w rejonie odpoczynku dziennego i podczas postojów dwugodzinnych - 50% sił i środków w brplot oraz pełna zmiana na SD prplot;

- podczas przekraczania ODRY - całość sił i środków pułku zwalczających cele w marszu i z krótkich przystanków;

- w rejonie pośrednim i w pozostałych etapach marszu - 1/3 sił i środków.

VII. POSTAWIENIE ZADAŃ I WYDANIE WYTYCZNYCH DO ZABEZPIECZENIA DZIAŁAŃ BOJOWYCH DLA DOWÓDCÓW PODODDZIAŁÓW

A. ZADANIA DLA DOWÓDCÓW brplot

I.a/ Dowódca 1 brplot całością sił i środków zająć ugrupowanie marszowe na drodze Nr ... w kolumnie marszowej 33 pz, za maszerującym czołowym bp tego pułku. Oslaniać na maksymalny zasięg ognia raketowego maszerującą kolumnę pułku przez prowadzenie ognia do wskazanych celów powietrznych przez SD 26 prplot lub samodzielnie do celów powietrznych, bezpośrednio atakujących kolumny maszerujących pododdziałów 33 pz.

b/ Od godz. 14.00 29.11 być w gotowości do włączenia się w kolumnę marszową 33 pz na odcinku drogi w m ..... przed punktem wyjściowym 33 pz, aby wraz z nim przekroczyć jego o 16.00.

c/ Podczas postoju dwugodzinnego w rej. m. KONIN być w gotowości do zajęcia SS w rej. m. WIERCHY /9272/. Natomiast w rejonie odpoczynku dziennego zająć SS w m. MIROSZKI /1280/. Po przekroczeniu ODRY być w gotowości do zajęcia SS w rej. wzg. 89,0 /4016/, a w rejonie pośrednim SS zająć w rej. m. TAMOW /5232/.

d/ W gotowości bojowej Nr 1 utrzymywać:

- 1/3 sił i środków baterii podczas marszu i po osiągnięciu rejonu pośredniego;

- 1/2 sił i środków baterii podczas przekraczania WARTY, p postojów dwugodzinnych oraz odpoczynku dziennego;

- całość sił i środków na bezpośrednich podejściach oraz przy przekraczaniu ODRY;

e/ Utrzymywanie łączności w czasie marszu w s/r dowódcy 26 prplot na częstotliwości .... MHz, częstotliwość zapasowa .... MHz. W przypadku braku łączności lub zakłóceń pracować w s/r szefa sztabu na częstotliwości ... MHz, częstotliwość zapasowa .... MHz.

f/ Do 14.00 29.11 zakończyć remonty i obsługę sprzętu oraz uzupełnić zapasy środków materiałowych do norm.

g/ Meldunki każdorazowo na całej drodze marszu składać o:

- gotowości do marszu;
- zajęciu nakazanego rejonu;
- prowadzeniu działalności ogniowej.

II.a/ Dowódca 2 brplot całością sił i środków zająć ugrupowanie marszowe na drodze Nr ... w czole kolumny marszowej 26 pa . Dzia-  
łać na maksymalny zasięg ognia rakietowego maszerującą kolumnę pododdziałów pułku przez prowadzenie ognia do wskazanych celów po-  
wietrznych przez SD 26 prplot lub samodzielnie do celów powietrznych  
bezpośrednio atakujących kolumny maszerujących pododdziałów 26 pa.

b/ Od godz. 14.00 29.11 być w gotowości do włączenia się w ko-  
lumnę marszową 26 pa na odcinku drogi w m. ....  
przed punktem wyjściowym 26 pa, aby wraz z nim przekroczyć jego  
o 16.00.

c/ Podczas postoju dwugodzinnego w rej. m. KONIN być w gotowo-  
ści do zajęcia SS w rej. m. BOROWIEC ST /2472/. Natomiast w rej.  
odpoczynku dziennego zająć SS w rej. m. NW. GOŁĘBIN /9668/, a po  
przekroczeniu ODRY być w gotowości do zajęcia SS w rej. m. MAR-  
DORF /4016/.

Punkty d, e, f i g - analogicznie jak dla 1 brplot.

III.a/ Dowódca 3 brplot całością sił i środków bez jednego  
plutonu PRWB zająć ugrupowanie marszowe w czole kolumny marszowej  
drt. Natomiast pluton PRWB zajmuje ugrupowanie marszowe w czole  
maszerującej kolumny USD 26 prplot. Osiągnąć na maksymalny zasięg  
ognia rakietowego maszerującą kolumnę drt oraz SD 26 DZ i SD  
26 prplot przez prowadzenie ognia do wskazanych celów powietrznych  
lub samodzielnie do celów powietrznych bezpośrednio atakujących  
kolumny marszowe SD dywizji i 26 prplot.

b/ Od godz. 14.00 29.11 być w gotowości do włączenia się w ko-  
lumnę marszową SD dywizji na odcinku drogi w m. ....  
przed punktem wyjściowym SD dywizji, aby wraz z nim przekroczyć  
jego o 16.00.

c/ Podczas postoju dwugodzinnego w rej. m. KONIN być w gotowości do zajęcia stanowiska startowego w rej. m. RZGÓW /9088/.

Natomiast w rejonie odpoczynku dziennego zająć SS w rej. m. DYMA-DZIEWO /1688/. Po przekroczeniu ODRY być w gotowości do zajęcia SS w rej. m. LETSCHIN /5232/, a w rejonie pośrednim SS zająć w m. LÖWENBERG /7264/.

Punkty d, e, f i g - analogicznie jak dla 1 brplot.

IV.a/ Dowódca 4 brplot całością sił i środków zająć ugrupowanie marszowe na drodze Nr ... w kolumnie marszowej 35 pz, za maszerującym czołowym bp tego punktu. Oskłaniać na maksymalny zasięg ognia rakietowego maszerującą kolumnę pułku przez prowadzenie ognia do wskazanych celów powietrznych przez SD 26 prplot lub samodzielnie do celów powietrznych, bezpośrednio atakujących kolumny maszerujących pododdziałów 35 pz.

b/ Od godz. 14.00 29.11 być w gotowości do włączenia się w kolumnę marszową 35 pz, na odcinku drogi w m. .... przed punktem wyjściowym 35 pz, aby wraz z nim przekroczyć jego o 16.00.

c/ Podczas postoju dwugodzinnego w rej. m. KONIN być w gotowości do zajęcia SS w rej. m. AUGUSTYNÓW /9680/. Natomiast w rejonie odpoczynku dziennego zająć SS w rej. m. PGR BIELANY /8804/. Po przekroczeniu ODRY być w gotowości do zajęcia SS w rej. m. QUAPENDORF /3248/, a w rejonie pośrednim SS zająć w rej. m. WULKOW /6856/.

Punkty d, e, f i g - analogicznie jak dla 1 brplot.

#### B. WYTYCZNE DO ZABEZPIECZENIA DZIAŁAŃ BOJOWYCH

1. W czasie marszu dowódca brplot ściśle przestrzegać ustalonych prędkości pojazdów przez dowódców pułku lub dowódców kolumn maszerujących

2. W czasie marszu przestrzegać zachowania odległości między pojazdami w przedziale 25-50 m, za wyjątkiem PRWB uwarunkowanym względami prowadzenia ognia.

3. Na postoju nie naruszać przyjętego ugrupowania marszowego a pojazdy ustawiać odległości między sobą nie mniej jak 10 m.

4. Kontrolę stanu sprzętu technicznego i obsługi technicznej oraz uzupełnianie zapasów paliwa, dokonywać tylko w rejonach postoju dwugodzinnego, a także odpoczynku dziennego. W przypadku awarii pojazdu z kolumny, zjeżdżać na pobocze lewej strony. Po usunięciu awarii dołączyć do jakiegokolwiek kolumny, a dołączenie do własnej kolumny i zajęcie w niej ustalonego miejsca dokonywać w czasie postoju.

5. Sposób pokonywania zapór i przeszkód, wykonywać zgodnie z wytycznymi przedstawiciela pułku, w kolumnie którego wykonuje marsz brplot.

6. Opuszczanie pojazdów przez załogi może odbywać się tylko za zezwoleniem dowódcy brplot. Załogi w czasie postojów za wyjątkiem dyżurnych na PRWB mogą odpoczywać w prawo od drogi, w odległości zapewniającej natychmiastowe zajęcie miejsca w pojeździe.

7. W czasie postoju i odpoczynku dziennego maskować sprzęt środkami etatowymi i z wykorzystaniem środków podręcznych.

8. W rejonach odpoczynku dziennego i pośrednim realizować rozbudowę inżynierską dla PRWB i STZ na pozycji zasadniczej i jednej pozycji zapasowej.

9. Obronę przed BMR realizować zgodnie z ustalonymi sygnałami obowiązującymi dla maszerującej kolumny pułku, w której bateria wykonuje marsz.

10. Obrona elementów ugrupowania baterii na dotychczas ustalonych zasadach.

OPRACOWAŁ  
ADIUNKT KATEDRY TAKTYKI WOPL

płk dr Edmund PIĄTKOWSKI

Wydrukowano w 22 egz.

Egz.nr 1-7 Oprac.Metod.

Egz.nr 8-22 Bibl.Nauk. DZS

Wyk. płk Piątkowski

Druk MP

Druk ASG WP nr pf 261/pf 1468/WW

Kor. KK

AKADEMIA SZTABU GENERALNEGO WP

---

WYDZIAŁ WOJSK LĄDOWYCH  
KATEDRA TAKTYKI WOJSK OPL

~~SECRET~~  
Egz. nr ....

Płk dr Edmund PIĄTKOWSKI

ĆWICZENIE DOSKONALĄCE nr 205

Sytuacja OPL do zajęcia nr 12 ćw. 205

/Założenie/

Temat: Wypracowanie decyzji przez dowódcę prplot  
do osłony dywizji w marszu

Sytuacja Obrony Przeciwlotniczej o godz. 6.00 29.11

I

"Zachodni" po realizowaniu przedsięwzięć mobilizacyjnych w sposób skryty przeszli o 4.00 29.11 do działań wojennych wykonując w warunkach powszechnego użycia środków radioelektronicznych zmasowane uderzenia lotniczo-rakietowe na ośrodki administracyjno-polityczne i przemysłowe, węzły komunikacyjne oraz obiekty wojskowe. Wojska OPL od 25.11 realizują przedsięwzięcia związane z osiąganiem wyższych stanów gotowości bojowej. Wojska OPL 6 A realizują jednocześnie zadania mobilizacyjne oraz prowadzą działania bojowe we współdziałaniu z wojskami OPK w celu zapewnienia związkom taktycznym i oddziałom 6 A swobodne przejście ze struktur organizacyjnych czasu pokojowego na wojenne oraz realizowania przedsięwzięć związanych z formowaniem nowych jednostek wojskowych. W wyniku wysokiej gotowości bojowej WOPK i WOPL lotnictwo nieprzyjaciela poniosło znaczne straty.

II

Wojska i obiekty o znaczeniu militarnym rozmieszczone na obszarze WOV atakowane są przez taktyczne lotnictwo w 2 i 4 PTSP, w tym głównie ze składu sił powietrznych RFN i W. Brytanii. Uderzenia lotnicze poprzedza rozpoznanie lotnicze, skupiające swój wysiłek przede wszystkim na wykryciu mobilizujących się oddziałów w zapasowych /zasadniczych/ rejonach alarmowych. Taktyczne lotnictwo myśliwskie wykonuje uderzenia grupami 4-8 samolotów przy stosowaniu obezwładniających zakłóceń radioelektronicznych i osłonie LM. Obiektami ataków TLM są elementy bazy mobilizacyjnej, urzędy pocztowo-telekomunikacyjne, napowietrzna sieć telekomunikacyjna i energetyczna, kolumny samochodowe z przybywającymi do bazy mobilizacyjnej rezerwami i środkami transportu, wojska dokonujące przegrupowania z zapasowych i zasadniczych rejonów alarmowych. Rozpoznano działanie samolotów typów B-52, F-111, F-15, F-4, Vulcan, Buccaneer, Mirage i Tornado. Główne kierunki nalotów: zachodni i północno-zachodni. Po wykonaniu uderzeń lotnictwo od-

chodzi od obiektów ataku na dużych wysokościach. Do 6.00 29.11 26 prplot oraz pododdziały przeciwlotnicze pz i pcz osiągnęły zasadnicze rejony alarmowe. 26 prplot osłaniał przegrupowujące się oddziały do zasadniczych rejonów alarmowych, SD dywizji, TSD dywizji, 33 pz oraz 35 pz, a następnie jego pododdziały przeszły do osłony oddziałów dywizji zajmując planowane /zgodnie z planem OWSGB/ stanowiska.

W wyniku dotychczasowych działań bojowych pododdziały pułku nie poniosły większych strat. Uszkodzenia sprzętu są w stanie usunąć własnymi siłami. Zużyto 5 rakiet 9M33H2 oraz 0,2 jo amunicji przeciwlotniczej.

### III

O 6.30 29.11 dowódca pułku otrzymał wstępne zarządzenie do obrony 26 DZ, z którego mu wiadomo:

1. Należy się liczyć z kolejnymi zmasowanymi uderzeniami oraz jednoczesnymi uderzeniami grup samolotów strategicznego i taktycznego lotnictwa sił powietrznych państw NATO. Początkowo liczyć należy się z działalnością taktycznego lotnictwa myśliwsko-bombowego ze składu 2 i 4 PTSP, a w drugiej dobie marszu szczególnie na terenie NRD, głównie lotnictwa z 2 PTSP i PSPCB i EZ. Działalność lotnictwa wynikać będzie z realizacji zadań: walki o przewagę jądrową i panowanie w powietrzu oraz izolacji rejonu działań bojowych. Rozpoznanie powietrzne prowadzone będzie przy wykorzystaniu satelitów i samolotów rozpoznawczych oraz systemów rozpoznawczo-uderzeniowych AWAKC i PLSS. Główne kierunki rozpoznania lotniczego:

- HAVELBERG /5600/, JOACHIMSTAL /7216/, SCHWEDT, CHOJNICE, OLSZTYN;

- pld. POTSDAM, STORKÓW /9224/, SŁUBICE, KALISZ, RADOM.

Z jednoczesnymi uderzeniami grupami samolotów liczyć należy się szczególnie podczas przekraczania przeszkód wodnych, obszaru lesisto-jeziornego Pojezierza Wielkopolskiego, ważnych węzłów komunikacyjnych, jak również rejonów zurbanizowanych. W ciągu doby marszu nieprzyjaciel może użyć na dywizję siły około 20 samolotów. Sytuacja powietrzna będzie narastać w miarę zbliżania się oddziałów dywizji do rejonu działań bojowych. W trakcie przegrupowania należy liczyć się z oddziaływaniem grup dywersyjno-rozpoznawczych szczególnie podczas marszu przez rejony lesisto-jeziorne.

2. 26 DZ wykonuje marsz przez rejony działań 3, 6 KOPK i WOPK NRD które główny wysiłek skupiają m.in. do osłony przegrupowujących się związków operacyjnych przez obszar kraju. Dowodzenie działaniami bojowymi korpusów OPK scentralizowane jest na szczeblu P1SD. W rejonie obrony 3 KOPK: P1SD SZYDLÓWIEC /7690/, P1SD ŁÓDŹ. W rejonie obrony 6 KOPK: P1SD TRZEBINIA, P1SD WROCŁAW, P1SD LUBOŃ /0025/.

Na terenie NRD: P1SD w rejonie PRENZLAU.

Ostrzeganie, powiadamianie i meldowanie o sytuacji powietrznej przez siły i środki korpusów realizowane jest w sieciach, kierunkach radiowych i częstotliwościach, zgodnie z planem współdziałania. Dowodzenie wojskami OPL realizowane jest w uzgodnionych sieciach i częstotliwościach, zgodnie z planem współdziałania między wojskami OPL 6 A i korpusami OPK.

3. 6 prplot osłania wybrane elementy ugrupowania armii w czasie marszu, a następnie przeprawy na ODRZE ze stanowisk: 4 km zach. KOSTRZYŃ /2876/, 2 km zach. PODELZIG /1664/, 2 km płd. KUNERSDORF /1264/, 2 km wsch. PŁAWIDŁO /0874/, 1 km zach. ŻABICE /2076/; 26 brt rozwinie o 17.30 30.11 RPW-261 w rejonie 4 km płd. LIENWALDE /6088/, od 18.00 30.11 RPW-264 w rejonie pkt 78,0 /7668/.

4. Dowódca 26 DZ rozkazał:

a/ siłami i środkami 26 prplot realizować obronę przeciwlotniczą 26 DZ podczas marszu i postojów, w rejonie odpoczynku oraz przepraw przez PILICĘ i WARTĘ z uwzględnieniem możliwości osłonowych 3 i 6 korpusu OPK. Podczas pokonywania ODRY osłonę oddziałów dywizji realizować we współdziałaniu z LM 6 korpusu OPK i 6 prplot. Rozpoznanie nieprzyjaciela powietrznego podczas przegrupowania organizować dookreźnie ze skupieniem głównego wysiłku w kierunku zachodnim.

W rejonach odpoczynku i dwugodzinnych postojów rozwinąć własne RSWP, które mogą być włączone do prowadzenia rozpoznania na rozkaz lub za zezwoleniem odpowiedniego P1SD.

Ogień do celów powietrznych prowadzić tylko w wypadku bezpośrednich ataków ŚNP na przegrupowujące się oddziały dywizji.

Pułkowi na okres marszu przydziela się:

- rakiety 9M33M2 - 60 szt.
- amunicję plot - 1,3 jo.

b/ sygnały współdziałania:

- zakaz prowadzenia ognia -
- zakaz promieniowania energii elektromagnetycznej
- odwołanie poprzednich sygnałów
- ISS według dokumentów tajnego dowodzenia w dniach 29 i 30.11.

Meldunki przekazywać o rozpoczęciu marszu, przerwach w marszu i jego wznowieniu, każdym zajęciu SS i działalności ogniowej, przekraczaniu WARTY i ODRY, a także osiągnięciu rejonu pośredniego.

IV

Praca do wykonania:

1. Przystudiować literaturę:

- Podręcznik "Pułk rakiet przeciwlotniczych KUB/OSA/ w działaniach bojowych" Nr bibl. pf 1848 str. 235-237, 256-259, 260, 263-277 oraz literaturę zaleconą.
- "Vademecum wojsk OPL" str. 282-299, nr bibl..01046.

2. Przystudiować sytuację OPL na 6.00 29.11 i wrysować dane na mapę.

3. W roli dowódcy 26 prplot przeanalizować treść wstępnego zarządzenia bojowego, określić przedsięwzięcia, które należy zrealizować dla przygotowania pododdziałów do wykonania postawionego zadania. W notatkach sformułować wstępne zarządzenie dla pododdziałów.

4. Dokonać kalkulacji czasu, sformułować wytyczne dla szefa sztabu dotyczące zapoznania przez niego zastępców dowódcy, szefów służb z zadaniem i przygotowaniem danych do podjęcia decyzji.

5. Oocenić sytuację i opracować zamiar oraz meldunek propozycji decyzji dowódcy pułku na osłonę dywizji, a także zadania bojowe dla pododdziałów.

OPRACOWAŁ

SPRAWDZIŁ  
KIEROWNIK ZAKŁADU TAKTYCZNEGO  
KTWOPL

plk dr Edmund PIĄTKOWSKI

plk dr Kazimierz KORZECKI

Wydrukowano w 22 egz.

Egz.nr 1-7 oprac.metod.

Egz.nr 8-22 Bibl.Nauk.DZS

Wyk. plk Piątkowski

Druk: MP

Druk ASG WP nr pf 260/pf 1467/WW

Kor. KK

*mepe*

