

75
138


4/14

Katanyndu

AKADEMIA SZTABU GENERALNEGO WP
im. generała broni Karola Świerczewskiego

ZAKŁAD DYDAKTYKI WOJSKOWEJ

**Do użytku
służbowego**



Egz. Nr 2

Tylko dla wykładowców

Plk dypl. Stefan DROZD

ĆWICZENIE METODYCZNE nr 215
ORGANIZACJA I PROWADZENIE
JEDNOSTRONNEGO ĆWICZENIA
TAKTYCZNEGO Z WOJSKAMI,
Z FRAGMENTEM STRZELANIA AMUNICJĄ
BOJOWĄ NA TEMAT:
PRZEŁAMANIE OBRONY NIEPRZYJACIELA PRZEZ PUŁK
ZMECHANIZOWANY BEZ UŻYCIA BRONI MASOWEGO
RAŻENIA

Opracowanie metodyczne

033540

BIBLIOTEKA NAUKOWA ASG WP
Archiwum Działu Zbiorów Specjalnych

Nr ewid. 039540

WARSZAWA

WRZESIEŃ



1975



75 (138) 4/16 Kutyński
AKADEMIA SZTABU GENERALNEGO WP
im. generała broni Karola Świerczewskiego

ZAKŁAD DYDAKTYKI WOJSKOWEJ

**Do użytku
służbowego**



Egz. Nr 2

Tylko dla wykładowców

Płk dypl. Stefan DROZD

ĆWICZENIE METODYCZNE nr 215
ORGANIZACJA I PROWADZENIE
JEDNOSTRONNEGO ĆWICZENIA
TAKTYCZNEGO Z WOJSKAMI,
Z FRAGMENTEM STRZELANIA AMUNICJĄ
BOJOWĄ NA TEMAT:
PRZEŁAMANIE OBRONY NIEPRZYJACIELA PRZEZ PUŁK
ZMECHANIZOWANY BEZ UŻYCIA BRONI MASOWEGO
RAŻENIA

Opracowanie metodyczne

038540

BIBLIOTEKA NAUKOWA ASG WP
Archiwum Działu Zbiorów Specjalnych

Nr ewid. _____

~~038540~~
39540



Opis szkoleń

1. Szkic na kalce nr 01868/WW na 1 ark.
Granica poligonu "DULAWSKO."
2. Szkic na kalce nr 01870/WW na 5 ark.
Położenie wojsk własnych i wiadomości o uplu o 14.30
10.9.
3. Szkic na kalce nr 01878/WW na 3 ark.
Położenie wyjściowe stron /o 14.30 10.09/
do ćwiczenia taktycznego z wojskami.
4. Mapa nr 01877/WW skala 1 : 10 000 na 9 ark.
Plan przeprowadzenia strzelania amunicją bojową
w ćwiczeniu taktycznym 16 pz.
5. Mapa nr 01879/WW skala 1 : 50 000 na 24 ark.
Zamier stron i zarys dynamiki walki do ćwiczenia
taktycznego z wojskami 16 pz.

BIBLIOTEKA WOJSKOWA ANS
Archiwum Instytutu Historii i Sztuki
Nr ewid. 39510

AKADEMIA SZTABU GENERALNEGO WP
im. gen. broni K. Świerczewskiego

ZAKŁAD DYDAKTYKI WOJSKOWEJ

Do użytku
służbowego

"ZATWIERDZAM"
KIEROWNIK

zmeld. prot. 12637. f

~~_____~~
Egz. Nr...

2

ZAKŁADU DYDAKTYKI WOJSKOWEJ

plk doc. dr J. ZAKRZEWSKI

Tylko dla wykładowców
Rok szkolny 1975/76



plk dypl. Stefan DROZD

ĆWICZENIE METODYCZNE Nr 215:

"Organizacja i prowadzenie jednostronnego ćwiczenia taktycznego z wojskami z fragmentem strzelania amunicją bojową na temat: PRZEŁAMANIE OBRONY NIEPRZYJACIELA PRZEZ PUŁK ZMECHANIZOWANY BEZ UŻYCIA BRONI MASOWEGO RAŻENIA"

/ Opracowanie metodyczne /

BIBLIOTEKA NAUKOWA ASG WP
Archiwum Dział Złot w Specjalnych
Nr ewid. **139540**

STRUKTURA ĆWICZENIA METODYCZNEGO Nr

"Organizacja i prowadzenie jednostronnego ćwiczenia taktycznego z wojskami z fragmentem strzelania amunicją bojową" na temat:
"Przełamanie obrony nieprzyjaciela przez pułk zmechanizowany"

Nr zaj.	Temat zajęcia	Ilość godzin		Miejsce	Termin
		gr. ogn.	gr. łącz.		
1.	<i>Plan przygotowania ćwiczenia</i> Opracowanie myśli przewodniej ćwiczenia	6 2+4	6 2+4	sala grupowa	
2.	Opracowanie planu przeprowadzenia ćwiczenia	4	4	" "	
3.	Opracowanie fragmentu planu przeprowadzenia ćwiczenia ze strzelaniem amunicją bojową	2		" "	
4.	Opracowanie planu łączności kierownictwa ćwiczenia	-	2	" "	
5.	Opracowanie rozkazu organizacyjnego	2	2	" "	
	Zajęcia praktyczne. Samodzielne opracowanie przez słuchaczy ćwiczenia epizodycznego	6	6	" "	
	R a z e m	20	20		

OPRACOWANIE METODYCZNE

Zajęcie 1a

- I. TEMAT: "Opracowanie myśli przewodniej ćwiczenia".
II. CEL: Nauczyć słuchaczy opracowania podstawowych dokumentów /części składowych/ myśli przewodniej ćwiczenia.
III. METODA: Zajęcia grupowe w sali.
IV. CZAS: 2 godziny.

V. ZAGWIENIENIA SZKOLENIOWE I PODZIAŁ CZASU:

1. Sprawdzenie przygotowania się słuchaczy do zajęć - 10'
2. Omówienie i przedyskutowanie koncepcji taktyczno-metodycznej ćwiczenia wykonanej przez słuchaczy w czasie nauki własnej. - 35'
3. Opracowanie przez słuchaczy /pod kierownictwem wykładowcy/ zamiaru stron i ogólnej koncepcji położenia wyjściowego stron i dynamiki walki . . - 40'
4. Wydanie wytycznych dla słuchaczy odnośnie przygotowania się ich do następnych zajęć - 5'

R a z e m - 90'

VI. WSKAZÓWKI ORGANIZACYJNO-METODYCZNE:

Na kilka dni przed ćwiczeniem słuchacze pobierają założenie oraz czyste mapy 1 : 50 000 i 1 : 10 000.

Przygotowanie się słuchaczy do pierwszego zajęcia powinno polegać na:

- przestudiowaniu wytycznych otrzymanych od zastępcy dowódcy 8 DZ do opracowania ćwiczenia /treść założenia/;
- przestudiowaniu odpowiedniej literatury /regulaminu, skrypty/ dotyczącej tematu ćwiczenia;
- zapoznaniu się z terenem /z mapy/ na kierunku, na którym ma być przeprowadzone ćwiczenie;
- ustaleniu składu zespołu autorskiego oraz opracowaniu dla niego planu pracy;
- opracowaniu /zokonspektowaniu/ szczegółowych celów i zagadnień szkoleniowych ćwiczenia;
- wrysowaniu na kalkę techniczną, mapę koncepcji ćwiczenia, w tym:
 - linii rozgraniczenia;
 - rejonu i kierunków prowadzenia strzelania amunicją bojową;
 - rubricznej styczności stron.

PRZEBIEG ZAJECIA:

1. Sprawdzenie przygotowania się słuchaczy do zajęcia . . . - 10'
Uwaga metodyczna: sprawdzenie może polegać na omówieniu treści wytycznych /treści założenia/, względnie przedyskutowaniu kolejności pracy autora ćwiczenia /według uznania wykładowcy/.
2. Omówienie i przestudiowanie koncepcji taktyczno-metodycznej
ćwiczenia opracowanej przez słuchaczy w czasie nauki własnej-35'

Po pytaniach kontrolnych /dotyczących opracowania myśli przewodniej ćwiczenia/ wyznaczyć 2-3 słuchaczy do referowania swoich propozycji i przeprowadzić dyskusję.

Pierwszym zagadnieniem do dyskusji ze słuchaczami może być problematyka przestudiowanej literatury fachowej winien się zapoznać Zapytać słuchaczy z jaką literaturą fachową winien się zapoznać autor ćwiczenia dotyczącą opracowanego przez niego ćwiczenia? Następnie przejść do omówienia planu pracy zespołu autorskiego. Na wstępie wysłuchać propozycji dotyczących składu zespołu autorskiego, a następnie kolejności i terminów wykonywania poszczególnych czynności.

Uwaga: w opracowaniu metodycznym nie załącza się przykładowego rozwiązania, ponieważ zagadnienia te należy omówić w grupach i przyjąć jedno z rozwiązań słuchaczy. Zwrócić uwagę aby w propozycjach słuchaczy w skład zespołu autorskiego nie wchodziło za dużo oficerów, aby wszystkie czynności były zakończone przed terminem przedstawienia całości ćwiczenia przełożonemu do podpisu. Zwrócić również uwagę na zagadnienia strzelania amunicją bojową /zaplanować dodatkowy wyjazd w teren celem ustalenia z komendą poligonu pola tarczowego/

Następnym zagadnieniem do dyskusji w grupach są opracowane przez słuchaczy w czasie nauki własnej szczegółowe zagadnienia szkoleniowe ćwiczenia.

Uwaga: po wysłuchaniu propozycji słuchaczy należy ustosunkować się a następnie podać proponowane rozwiązanie /patrz wykaz szczegółowych zagadnień szkoleniowych w opisowej części myśli przewodniej/ Po ustaleniu szczegółowych zagadnień szkoleniowych ćwiczenia przeprowadzić omówienie koncepcji taktyczno-metodycznej i organizacyjnej ćwiczenia. W tym celu można nakazać rozwiesić mapy referującego słuchacza na tablicy. Referujący słuchacz występuje w roli autora ćwiczenia, pozostali słuchacze w roli jego przełożonego tj. zastępcy dowódcy 8DZ ds liniowych. Przy omawianiu prac słuchaczy należy zwrócić uwagę, aby w ich opracowaniach /propozycjach/ zostały uwzględnione i zrealizowane wytyczne przełożonego oraz,

20.11.2011
10.11.2011
14.11.2011

aby nie pominięto głównych zagadnień szkoleniowych.

Zwrócić uwagę na:

- uwzględnienie przez słuchaczy rejonów rozmieszczenia garnizonów /oszczędność kilometrów, planowanie transportu kolejowego/;
- zapewnienie ćwiczącym warunków bezpieczeństwa w czasie planowanego strzelania amunicją bojową;
- zagadnienia dotyczące prowadzenia ćwiczenia w nocy /zabezpieczenie materiałowe, planowanie itp/.

3. Opracowanie przez słuchaczy pod kierownictwem wykładowcy zamiaru stron, ogólnej koncepcji położenia wyjściowego stron i dynamiki walki

Po zakończeniu dyskusji przystąpić do opracowania zamiaru stron na mapie. Podstawę do opracowania wyżej wymienionego dokumentu winno stanowić rozwiązanie Zakładu Dydaktyki Wojskowej /opracowanie metodyczne/ względnie najbardziej zbliżone do tego rozwiązania - opracowanie słuchacza. Pracę słuchaczy nad opracowaniem tych fragmentów ćwiczenia należy pokierować w taki sposób - w jaki robiłby to autor ćwiczenia w warunkach rzeczywistych, /nie zapomnieć omówić spraw dotyczących rekonosansu rejonu ćwiczenia oraz zagadnień związanych ze strzelaniem amunicją bojową/.

Po opracowaniu całości zamiaru stron względnie po upływie trzech godzin od rozpoczęcia zajęcia przystąpić do opracowania położenia wyjściowego stron oraz koncepcji dynamiki walki. Wyjaśnić słuchaczom, że w tym konkretnym wypadku /ćwiczeniu/ zachodzi potrzeba opracowania oddzielnego dokumentu jakim jest opisowa część myśli przewodniej ćwiczenia.

4. Wydanie wytycznych dla słuchaczy odnośnie przygotowania się ich do następnego zajęcia - 5'

Do następnego zajęcia słuchacze w czasie nauki własnej powinni opracować opisową część myśli przewodniej ćwiczenia.

Zajęcie 1b

- I. TEMAT: "Opracowanie myśli przewodniej ćwiczenia".
/ciąg dalszy zajęcia 1a/
- II. CEL: Nauczyć słuchaczy opracowania podstawowych dokumentów /części składowych/ myśli przewodniej ćwiczenia.
- III. METODA: Zajęcie grupowe w sali.
- IV. CZAS: 4 godziny szkolne /180' /
- V. ZAGADNIENIA I PODZIAŁ CZASU:
 1. Sprawdzenie przygotowania się słuchaczy do zajęć. . -10'
 2. Opracowanie przez słuchaczy /pod kierownictwem wykładowcy/ całości myśli przewodniej ćwiczenia ...140'
 3. Wydanie i omówienie przykładowego rozwiązania myśli przewodniej, omówienie zajęcia oraz wydanie wytycznych dla słuchaczy odnośnie przygotowania się ich do następnych zajęć 30'

PRZEBIEG ZAJĘCIA:

1. Sprawdzenie przygotowania się słuchaczy do zajęć według uznania wykładowcy. Można na przykład dokonać podsumowania dotychczasowej pracy dowódcy i autora ćwiczenia w zakresie opracowania ćwiczenia oraz ustalić dalszy tok pracy itp.
2. Opracowanie przez słuchaczy /pod kierownictwem wykładowcy/ całości myśli przewodniej ćwiczenia.

Uwaga metodyczna: w przeznaczonym na ten cel czasie przystąpić ze słuchaczami do opracowania pozostałych części myśli przewodniej ćwiczenia. Na podstawie wytycznych dowódcy, ustaleń dokonanych na pierwszym zajęciu /opracowanie wspólnej koncepcji ćwiczenia/, w czasie rekonesansu rejonu ćwiczenia, autor ćwiczenia przystępuje do dalszej pracy w zakresie opracowania ćwiczenia.

W opracowaniu metodycznym pozostawia się swobodę wykładowcom w zakresie przeznaczenia czasu oraz kolejności opracowania fragmentów dokumentacji części składowych myśli przewodniej ćwiczenia. Podstawę do ustaleń ze słuchaczami formy i treści opracowanych zagadnień stanowi opracowanie metodyczne /mapa myśli przewodniej ćwiczenia/. W czasie opracowywania poszczególnych części składowych myśli przewodniej należy zwrócić uwagę słuchaczy, że położenie wyjściowe stron jest to położenie wojsk jednej i drugiej strony /rozszyfrowane/ na tę godzinę, o której ćwiczący dowódca otrzymuje zadanie bojowe. Położenia wyjściowego stron nie należy utożsamiać z załącznikiem do założenia głównego /szkiełko położenia wojsk własnych i wiadomości o nieprzyjacielu na na określoną godzinę/

Po przeprowadzonej dyskusji nakazać słuchaczom opracować na swoich mapach /uzgodnione poprzednio/ położenie wyjściowe stron. Przypomnieć słuchaczom zasady opracowania zarysu dynamiki walki.

Wydanie proponowanego rozwiązania, omówienie zajęcia oraz wydanie wytycznych dla słuchaczy odnośnie przygotowania się ich do następnego zajęcia 30'

Na 30' przed zakończeniem zajęcia wydać słuchaczom wydrukowane mapy tła taktycznego i opisową część myśli przewodniej.

Odpowiedzieć na ewentualne pytania i wydać wytyczne do przygotowania się słuchaczy do następnego zajęcia, którego treścią jest opracowanie planu przeprowadzenia ćwiczenia. Do tego zajęcia słuchacze w czasie nauki własnej powinni: opracować część planu przeprowadzenia ćwiczenia od momentu ogłoszenia alarmu do czasu wejścia 16 pz do walki.

Zajęcie 2

I. TEMAT: "Opracowanie planu przeprowadzenia ćwiczenia".

II. CEL: Nauczyć słuchaczy opracowania planu przeprowadzenia ćwiczenia.

III. CZAS: 4 godziny szkolne 180'

IV. METODA: Zajęcia grupowe w sali.

V. ZAGADNIENIA SZKOLENIOWE I PODZIAŁ CZASU:

1. Sprawdzenie i omówienie prac słuchaczy wykonywanych w czasie nauki własnej - 45'
2. Opracowanie dalszego ciągu planu przeprowadzenia ćwiczenia -110'
3. Wydanie i omówienie przykładowego rozwiązania..... - 15'
4. Omówienie zajęcia i wydanie wytycznych do przygotowania się słuchaczy do następnego zajęcia- 10'

R a z e m:-180

VI. WSKAZÓWKI ORGANIZACYJNO-METODYCZNE:

Plan przeprowadzenia ćwiczenia opracowuje się w formie opisowej.

W czasie zajęcia zwrócić szczególną uwagę na opracowanie fragmentu planu przeprowadzenia ćwiczenia w czasie działania wojsk na poligonie /II etap ćwiczenia/.

PRZEBIEG ZAJĘCIA:

1. Sprawdzenie i omówienie prac słuchaczy wykonanych w czasie nauki własnej- 45'
Przy omawianiu opracowań słuchaczy zwrócić uwagę na: konieczność równoczesnego wypracowania decyzji przez dowódców pułków i batalionów/wynika to z ograniczonego czasu na wypracowanie decyzji

nakazanego przez dowódcę 8 DZ/;

- zachowanie tempa działań pułku;
- dokładne określenie czynności aparatu kierowniczo-rozjemczego.

2. Opracowanie dalszego ciągu planu przeprowadzenia

ćwiczenia -110'

Uwaga metodyczna: Dalszy przebieg zajęcia polega na opracowaniu przez słuchaczy pod kierownictwem wykładowcy - następnych kolejnych położeń z dynamiki walki. Dlatego też przed przystąpieniem do opracowania należy ustalić ze słuchaczami kolejne położenie stron umiejscawiając 90 w terenie i w czasie. Następnie nakazać słuchaczom by samodzielnie w roli autora ćwiczenia określili szczególne zagadnienia szkoleniowe, które powinny być zrealizowane w danym położeniu, podali czynności aparatu kierowniczo-rozjemczego i pozoracji /jeżeli potrzeba/. Po opracowaniu drugiego etapu przez większość grupy, nakazać 2-3 słuchaczom odczytać swoje opracowania i przedyskutować je. W podobny sposób postępować przy opracowaniu kolejnych położeń. Na 25' przed zakończeniem zajęcia przerwać pracę słuchaczy.

3. Wydanie i omówienie przykładowego rozwiązania planu przeprowadzenia ćwiczenia. - 15'

Po przeprowadzonej dyskusji nad opracowaniami słuchaczy wydać przykładowy plan i nakazać słuchaczom przestudiować go. W tym celu wyznaczyć około 10' czasu. Po upływie tego czasu udzielić odpowiedzi na ewentualne pytania, a następnie omówić ważniejsze momenty i podać inne możliwe sposoby opracowania planu przeprowadzenia ćwiczenia.

Zaznaczyć, że jest to jeden z możliwych wariantów, że w planie oprócz pracy aparatu kierowniczo-rozjemczego należy dokonać jeszcze szeregu innych przedsięwzięć, które dołącza się do planu przeprowadzenia ćwiczenia w różnych rodzajach ćwiczeń w formie załączników, których wykaz znajduje się w opracowaniu metodycznym.

4. Omówienie zajęcia - 10'

Podać cel zajęcia i stopień jego osiągnięcia. Przypomnieć całokształt dotychczasowej pracy autora ćwiczenia. Wydać wytyczne do przygotowania się słuchaczy do następnego zajęcia:

- przestudiować dokładnie otrzymane dokumenty;
- przygotować się do opracowania na zajęcia załącznika do planu przeprowadzenia ćwiczenia tj. planu przeprowadzenia ćwiczenia ze strzelaniem amunicją bojową;
- posiadać kalkę techniczną o wymiarach mapy 1 : 10 000

- przestudiować instrukcję strzelania z broni strzeleckiej i pokładowej transporterów opancerzonych - rozdział VII ćwiczenia taktyczne połączone ze strzelaniem amunicją bojową;
- przestudiować skrypt pt: "Właściwości opracowania, organizacji i prowadzenia ćwiczeń taktycznych ze strzelaniem amunicją bojową"

Zajęcie 3

- I. TEMAT: "Opracowanie planu przeprowadzenia ćwiczenia ze strzelaniem amunicją bojową".
- II. CEL: Nauczyć słuchaczy opracowania i organizacji fragmentu ćwiczenia taktycznego połączonego ze strzelaniem amunicją bojową.
- III. CZAS: 2 godziny szkolne 90'
- IV. METODA: Zajęcia grupowe w sali.
- V. ZAGADNIENIA SZKOLENIOWE I PODZIAŁ CZASU:

1. Sprawdzenie przygotowania się słuchaczy do zajęć - 10'
2. Opracowanie graficznej części planu przeprowadzenia ćwiczenia ze strzelaniem amunicją bojową - 35'
3. Obliczenie potrzebnej ilości figur bojowych i amunicji oraz ogólnego zestawienia sprzętu potrzebnego do przeprowadzenia ćwiczenia . . - 35'
4. Wydanie przykładowego rozwiązania, omówienie zajęcia i wydanie wytycznych do przygotowania się słuchaczy do następnych zajęć. - 10'

R a z e m: - 90'

PRZEBIEG ZAJĘCIA:

1. Sprawdzenie przygotowania się słuchaczy do zajęć - 10'
 - Sprawdzić wykonanie przez słuchaczy nakazanej pracy w czasie nauki własnej;
 - Pytanie kontrolne: rola ćwiczenia taktycznego ze strzelaniem amunicją bojową w systemie szkolenia bojowego?
 - Omówić zakres pracy autora ćwiczenia odnośnie opracowania i przygotowania ćwiczenia ze strzelaniem amunicją bojową.
2. Opracowanie graficznej części planu przeprowadzenia ćwiczenia ze strzelaniem amunicją bojową. - 35'

Na wstępie drogą dyskusji ustalić koncepcję taktyczną na podstawie której można by założyć warunki do zorganizowania strzelania.

Uwaga:

Po ustaleniu ogólnej koncepcji przeprowadzenia ćwiczenia ze strzelaniem amunicją bojową, należy przejść do opracowania na mapach 1 : 10 000 graficznej części planu przeprowadzenia ćwiczenia.

Ustalić skład ćwiczących wojsk prowadzących strzelanie i ich

sposób działania po spieszeniu /treść jak w proponowanym rozwiązaniu zawartym w opracowaniu metodycznym/.

3. Obliczenie potrzebnej ilości figur bojowych i amunicji oraz opracowanie ogólnego zestawienia sprzętu potrzebnego do przeprowadzenia ćwiczenia. - 35'

Uwaga:

Podstawę do wyżej wymienionych obliczeń stanowi:

- szczegółowa organizacja wojsk własnych i npla;
- tabela nr 23 instrukcji /liczna amunicji niezbędna do rażenia celów na ćwiczeniach taktycznych połączonych ze strzelaniem amunicją bojową /str.217/, skrypt - załącznik nr 1/;
- wytyczne zawarte w instrukcji dotyczącej wymaganej ilości tarcz do ćwiczenia batalionowego /skrypt/.

Fragment tego zajęcia przerobić metodą szkolną tj. przedyskutować i opracować pewne zagadnienia wspólnie ze słuchaczami /np. rozwiązać fragment obliczenia potrzebnej ilości amunicji/, a następnie nakazać słuchaczom samodzielnie opracować dalszy ciąg.

4. Po zakończeniu opracowania wyżej wymienionych zagadnień, względnie po upływie nakazanego czasu, zakończyć opracowanie ćwiczenia, wydać przykładowe rozwiązanie, wyznaczyć czas na zapoznanie się z nim, odpowiedzieć na ewentualne pytania.

Wydać wytyczne słuchaczom odnośnie przygotowania się ich do następnego zajęcia, którego treścią jest opracowanie rozkazu organizacyjnego. Nakazać:

- opracować w czasie nauki własnej fragment /2 punkty/ rozkazu organizacyjnego;
- przemyśleć dalszy ciąg rozkazu organizacyjnego oraz być w gotowości do jego opracowania.

Zajęcie 5

- I. TEMAT: "Opracowanie rozkazu organizacyjnego".
II. CEL: Nauczyć słuchaczy opracowania rozkazu organizacyjnego.
III. CZAS: 2 godziny szkolne
IV. METODA: Zajęcia grupowe w sali.
V. ZAGADNIENIA SZKOLENIOWE I PODZIAŁ CZASU:

1. Sprawdzenie i omówienie prac słuchaczy wykonanych w czasie nauki własnej	10'
2. Opracowanie pozostałych punktów /zagadnień/ rozkazu organizacyjnego	70'
3. Omówienie zajęcia	20'
Razem	100'

VI. WSKAZÓWKI ORGANIZACYJNO-METODYCZNE:

Na podstawie wytycznych otrzymanych od wykładowców słuchacze w czasie nauki własnej opracowują samodzielnie fragment rozkazu organizacyjnego /pierwsze 2 punkty/. Na zajęciu, po przedyskutowaniu opracowań słuchaczy nakazać aby w dalszym ciągu samodzielnie /pod kierownictwem wykładowcy/ opracowali pozostałe zagadnienia organizacyjne ćwiczenia. Fragment tego zajęcia można przeprowadzić w następujący sposób: wykładowca zadaje pytania słuchaczom - jakie kolejne zagadnienia powinien zawierać rozkaz organizacyjny? Po przedyskutowaniu i ustaleniu treści danego zagadnienia nakazać słuchaczom aby samodzielnie sformułowali i opracowali ten fragment rozkazu. Następnie nakazać odczytać go kolejno 2-3 słuchaczom i przedyskutować z grupą jego brzmienie. W ten sposób postępować aż do wyczerpania wszystkich zagadnień.

Wykładowca w czasie zajęcia posługuje się przykładowym rozwiązaniem zawartym w opracowaniu metodycznym.

Po omówieniu zajęcia wydać wytyczne do przygotowania słuchaczy do następnego zajęcia. W tym celu słuchacze winni pobrać założenie oraz czyste mapy 1 : 100000 i przygotować się zgodnie z wytycznymi zawartymi w założeniu.

Omówienie zajęcia i ćwiczenia metodycznego:

1. Podać cel zajęcia oraz cel całości ćwiczenia metodycznego, oceniając stopień jego osiągnięcia.
2. Podkreślić znaczenie ćwiczenia taktycznego w całokształcie procesu szkolenia wojsk, zaznaczając, że są one niemal jedynym sprawdzianem umiejętności nabytych przez dowódców, sztaby i

wojska w toku szkolenia. Ćwiczenia taktyczne z wojskami są również głównym sprawdzianem aktualnej gotowości bojowej pododdziałów w czasie pokoju.

3. Oceniając pracę słuchaczy w przekroju całości ćwiczenia metodycznego podkreślić strony dodatnie, a szczególnie zauważone braki i niedociągnięcia. Polecieć słuchaczom, aby w toku dalszego szkolenia, w szczególności zaś w czasie ćwiczenia praktycznego dążyli do usunięcia braków. Wskazać więc przedmiotu metodyki z innymi dyscyplinami naukowymi jak: taktyka ogólna i sztuka operacyjna, taktyka armii obcych, dydaktyka wojskowa.

Zajęcie praktyczne

- I. TEMAT: Samodzielne opracowanie przez słuchaczy epizodycznego ćwiczenia taktycznego z wojskami.
- II. CEL: Dać praktykę słuchaczom samodzielnego opracowania /w ograniczonym czasie/ koncepcji ćwiczenia oraz tła taktycznego do jednostronnego ćwiczenia taktycznego z wojskami z pozorowanym nieprzyjacielem.
- III. METODA: Samodzielna praca słuchaczy.
- IV. CZAS: 6 godzin szkolnych w tym:
- 6 godzin samodzielna praca słuchaczy;
- 1 godzina omówienie i przedyskutowanie prac słuchaczy /w ramach nauki własnej słuchaczy/.

PRZEBIEG ZAJĘCIA:

Uwaga metodyczna

Po zakończeniu ćwiczenia metodycznego polecić słuchaczom pobrać założenie oraz czyste mapy 1 : 100000.

W czasie nauki własnej słuchacze winni przestudiować założenie i przemyśleć ogólną koncepcję ćwiczenia.

Na zajęciu nakazać słuchaczom aby w ciągu 6 godzin samodzielnie opracowali tło taktycznego ćwiczenia uwzględniając wytyczne zawarte w założeniu do zajęcia.

W czasie pracy samodzielnej słuchaczy, wykładowca obserwuje ich prace /wynotowuje zauważone błędy popełnione przez nich w czasie opracowania tła taktycznego/. Po upływie nakazanego czasu na samodzielną pracę zebrać prace słuchaczy, sprawdzić, poprawić i omówić w czasie nauki własnej.

Załączniki:

Mapa 1 : 50 000

Mapa 1 : 10 000

Położenie wyjściowe stron.

Założenie dla słuchaczy ASG

Założenie dla ćwiczących

Rozkaz organizacyjny.

Plan przeprowadzenia ćwiczenia.

Plan strzelania amunicją bojową.

OPRACOWAŁ:

płk dypl. S.DROZD

Wykonano w 10 egz.

Egz. 1-10 B.Gł.OZS,

Wyk. płk Drozd

Nr 0663/01874/WW

ZAKŁAD DYDAKTYKI WOJSKOWEJ

"ZATWIERDZAM"
KIEROWNIK
ZAKŁADU DYDAKTYKI WOJSKOWEJ

Egz.nr....

2

plk doc.dr J. ZAKRZEWSKI

Dla wykładowców i słuchaczy
II KWL grupy ogólnowojskowe
1975 - 1976r

ĆWICZENIE METODYCZNE Nr =====

Organizacja i prowadzenie jednostronnego ćwiczenia
taktycznego z wojskami z fragmentem strzelania amunicją bojową.

ZAŁOŻENIE DO ZAJĘCIA Nr 1

Temat: "Opracowanie myśli przewodniej ćwiczenia".

I

Zgodnie z planem szkolenia wojsk 8 DZ na przełomie pierwszej
i drugiej dekady września 1975 ma być przeprowadzone jednostronne
ćwiczenie taktyczne z wojskami 16 pz z fragmentem strzelania
amunicją bojową.

11 lipca br. zastępca dowódcy 8 DZ d/s liniowych wydał głównemu
autorowi ćwiczenia - szefowi wydziału operacyjnego dywizji nastę-
pujące wytyczne do opracowania i organizacji planowanego ćwiczenia:

1. Temat ćwiczenia:

"Przełamanie obrony nieprzyjaciela przez pułk zmechanizowany,
pokonanie trudnodostępnego terenu i uchwycenie dogodnej rubieży
obrony".

2. Cele szkoleniowe ćwiczenia:

- a/ sprawdzić gotowość bojową pułku;
- b/ doskonalić dowódców i sztaby oraz pododdziały w organizacji
i wykonaniu przegrupowania w warunkach ciągłego oddziaływa-
nia grup dywersyjnych i lotnictwa nieprzyjaciela; prze-
łamaniu obrony nieprzyjaciela; pokonaniu trudnodostępnego
terenu; odpieraniu kontrataku; pościgu i prowadzeniu dzia-
łań obronnych,

- c/ doskonalić ćwiczących w zakresie rozwijania i kształtowania inicjatywy, samodzielności w podejmowaniu decyzji, siły woli, zdecydowania przy pokonywaniu trudności oraz odporności na zmęczenie psychiczne i fizyczne.
- d/ doskonalić i zgrywać pododdziały w wykonywaniu zadań na współczesnym polu walki w ścisłym powiązaniu ze szkoleniem ogniowym, /strzelaniem amunicją bojową/.
- e/ sprawdzić obowiązujące normy taktyczne z faktycznymi możliwościami pz, szczególnie podczas przegrupowania pz i przełamania obrony przeciwpancernej przeciwnika.
- f/ przygotować pułk do wzięcia udziału w ćwiczeniach dywizyjnych.

3. Ogólne zagadnienia szkoleniowe ćwiczenia:

- a/ osiągnięcie pełnej gotowości pułku, zajęcie rejonu alarmowego.
- b/ organizacja działań bojowych przez dowódców i sztaby w ograniczonym czasie.
- c/ planowanie i organizacja dowodzenia oraz działań poszczególnych rodzajów wojsk i służb, opracowanie i przekazanie przełożonym i podwładnym niezbędnych dokumentów bojowych.
- d/ organizacja i prowadzenie:
 - przegrupowania wojsk do rubieży wejścia do walki;
 - przełamania doraźnie zorganizowanej obrony nieprzyjaciela;
 - strzelania amunicją bojową;
 - forsowania z marszu przeszkody wodnej;
 - pościgu za wycofującym się nieprzyjacielem;
 - walki obronnej.

4. Ćwiczenie przeprowadzić na kierunku: ŚWIDWIN, DRAWSKO POMORSKIE, REC POMORSKI, CHOSZCZNO. Wykorzystując do maksimum znajdujący się na tym kierunku poligon DRAWSKO.

5. Czas przeprowadzenia ćwiczenia 3 dni, 10-12 września 1975 r.
Omówienie ćwiczenia 13 września

6. W ćwiczeniu zgodnie z planem szkolenia i ćwiczeń wspólnych wezmą udział: 16 pz w pełnym składzie;

8 pa - dowództwo i sztab oraz jeden dywizjon w etatowym składzie;
8 bsap - dowództwo i sztab, kid, pl GSP /bez dwóch GSP/.

Do pozorowania pola walki można wykorzystać pododdziały z 14 pz według ustaleń i propozycji autora ćwiczenia.

Strzelanie amunicją bojową w jednym z etapów ćwiczenia zorganizować dla: batalionu piechoty/bez kp/, baterii artylerii ppanc, kompanii czołgów, kompanii wsparcia, baterii hb 122 mm, dywizjonu artylerii 8 pa.

7. Do składu aparatu kierowniczo-rozjemczego powołać oficerów ze sztabu 8 DZ oraz oficerów dowództwa i sztabu 14 pz. Na rozjemców ogniowych wykorzystać podoficerów 8 pa i 8 pcz.
8. W celu opracowania i zorganizowania ćwiczenia powołać zespół autorski, w skład którego powinni wejść przedstawiciele rodzajów wojsk i służb. W tym celu sporządzić projekt zarządzenia.
9. Całość dokumentacji ćwiczenia przedstawić do zatwierdzenia do 1 września 1975 r.

II

Dodatkowo autorowi ćwiczenia wiadomo:

1. Do słabiej opanowanych zagadnień w toku dotychczasowego szkolenia należą:
 - a/ W szkoleniu dowódców i sztabów:
 - wypracowanie decyzji przez dowódców w ograniczonym czasie;
 - organizacja dowodzenia i kierowanie działaniem wojsk w toku przełamania obrony przeciwpancernej nieprzyjaciela;
 - organizacja i kierowanie wojskami w czasie pokonywania trudnodostępnego terenu.
 - b/ W szkoleniu pododdziałów:
 - pokonywanie zapór oraz terenu skażonego chemicznymi środkami trującymi;
 - działanie w szykach pieszych we współdziałaniu z czołgami i artylerią;
 - organizacja i prowadzenie działań obronnych;
 - wykonywanie zadań ogniowych w strzelaniach pojedynczo-bojowych i bojowych pododdziału.
2. Ćwiczące oddziały i pododdziały dywizji stacjonują w następujących garnizonach:
 - sztab 8 DZ, br, b1, bsap, dappanc - BIAŁOGARD;
 - 16 pz, 8 pcz, 14 pz - ŚWIDWIN;
 - 15 pz i pozostałe pododdziały biorące udział w ćwiczeniu - POŁCZYN ZDRÓJ.
3. Ćwiczący pułk oraz pozostałe pododdziały biorące udział w ćwiczeniu posiadają pełne stany etatowe. 3/16. pz to żołnierze z wcielenia 1974 r./kwiecień/.
4. Limit kilometrów dla wozów bojowych wynosi średnio 100km /dla każdego/, dla samochodów - średnio 250km /dla każdego/.
5. Ćwiczenie ma być prowadzone zgodnie z decyzjami ćwiczących dowódców.

6. Po zakończeniu ćwiczenia 16 pz pozostaje na obozie ćwiczebnym DRAWSKO na obozowisku ZIEMSKO. Pozostałe ćwiczące pododdziały powracają do garnizonów stałych po załadowaniu się na transport kolejowy na stacji kol. PROSTYNIA.

Uwaga dla słuchaczy ASG:

W załączniku /szkicu/ wykazano granice poligonu DRWASKO. Na poligonie przewidzieć przeprowadzenie strzelania amunicją bojową na kierunku: BUCIERZ, JAWORZE oraz rozegranie zasadniczych sytuacji z dynamiki walki. Dla ujednoczenia koncepcji taktycznej ćwiczenia, umiejscowić przedni skraj obrony nieprzyjaciela /na rubieży/ STORKOWO /2639/, STUDNICA /2443/, pld skraj jez. BUCIERZ, KONOTOP /2455/, KARWICE /2658/, SIENICA /1965/. Rejon alarmowy dla 16 pz: BIERZWICA /5560/, KARSIBOR /4857/, OSTROWIEC /4644/, /wyż/ TOPO-RZYK /5268/.

Praca do wykonania przez słuchaczy:

1. Przystudiować:

- a/ "Wprowadzenie do metodyki szkolenia taktyczno-operacyjnego oficerów, sztabów i wojsk". Nr bibl. 014337.
- b/ Zbiór Prac ASG nr 1 - 1965r.
- c/ "Właściwości opracowania, organizacji i prowadzenia ćwiczeń taktycznych ze strzelaniem amunicją bojową". Nr bibl. 018356

2. Pobrać mapy : 1 : 50000 N-33-79-B,D

N-33-80-A,B,C,D

" 81-A-C,

" 91-B,D

" 92-A,B,C,D

" 93-A,C

" 103-B

" 104-A,B,C,D

" 105-A,C

1 : 10000 N-33-92-C,b,2

C,b,4

C,d,2

D,a,1,2,3,4

D,c,1,2.

3. W roli głównego autora ćwiczenia:

- przeanalizować otrzymane wytyczne;
- przestudiować odpowiednią literaturę dotyczącą tematu ćwiczenia;
- ustalić skład zespołu autorskiego oraz opracować dla niego plan pracy;
- opracować /zakonspektować/ szczegółowe cele i zagadnienia szkoleniowe ćwiczenia;
- wyrysować na mapę 1 : 50000 ogólną koncepcję taktyczną myśli przewodniej ćwiczenia i być gotowym do zreferowania propozycji w tym zakresie;
- być gotowym do opracowania na zajęciu myśli przewodniej ćwiczenia.

Załącznik 1 - Granica poligonu DRAWSKO /szkie/.

OPRACOWAŁ:

płk dypl. S. DROZD

SPRAWDZIŁ:

KIEROWNIK ZESPOŁU METODYKI
SZKOLENIA TAKTYCZNEGO

płk. dypl. R. SIELECKI

Wykonano w 110 egz.

Egz. 1-10 oprac. met.

Egz. 11-110 B. Gł. OZS

wyk. płk Drozd

Nr 0658/01867/WW

.....
Dnia 1976r.

MYŚL PRZEWODNIA

jednostronnego ćwiczenia taktycznego z
wojskami 16 pz ze strzelaniem amunicją bojową

MAPA 1 : 50 000 .

N - 33-79 B,D	N - 33-92 A,B,C,D
N - 33-80 A,B,C,D	N - 33-93 A,C
N - 33-81 A,C	N - 33-103 B
N - 33-91 B,D	N - 33-104 A,B
	N - 33-105 D

- I. TEMAT: "PRZELAMANIE OBRONY NIEPRZYJACIELA PRZEZ PUŁK
ZMECHANIZOWANY, POKONANIE TRUDNO DOSTĘPNEGO TE-
RENU I UCHWYCENIE DOGODNEJ RUBIEŻY OBRONY"
- II. CELE SZKOLENIOWE ĆWICZENIA:
1. Doskonalić:
 - dowódcę i sztab pułku zmechanizowanego w organizacji przełamania obrony nieprzyjaciela w warunkach niestosowania broni masowego rażenia;
 - dowództwo i sztab pułku oraz dowódców pododdziałów w organizacji i wykonaniu pracy nad wypracowaniem decyzji, opracowaniem dokumentacji bojowej, przekazywaniem zadań do wojsk i w dowodzeniu wojskami;
 - współdziałanie wszystkich rodzajów wojsk i służb przy pokonaniu silnej obrony przeciwpancernej nieprzyjaciela, rozwijanie natarcia z forsowaniem przeszkody wodnej z pokonywaniem trudno dostępnego terenu oraz w toku działań obronnych.
 2. Szkolić:
 - pododdziały w wykonywaniu przegrupowania w warunkach ciągłego oddziaływania grup dywersyjnych i lotnictwa nieprzyjaciela, przełamania obrony nieprzyjaciela i umiejętnym wykorzystaniu przełamania dla rozwinięcia działań w głębi;

- praktyczne działanie pododdziałów różnych rodzajów wojsk w trudnych warunkach terenowych i skomplikowanych sytuacjach bojowych;

3. Sprawdzić:

- sprawność alarmową pułku oraz stopień wyszkolenia w zakresie osiągania wyższych stanów gotowości bojowej;
- umiejętność dowódców kompanii, plutonów i drużyn w kierowaniu ogniem pododdziałów;
- stopień wyszkolenia ogniowego części pododdziałów pułku.

III. ETAPY I ZAGADNIENIA SZKOLENIOWE ĆWICZENIA:

ETAP-1: "Osiąganie przez pułk zmechanizowany gotowości bojowej w rejonie alarmowym"

Czas trwania etapu: 4.00 - 14.30 10.9.

Zagadnienia szkoleniowe:

- ogłoszenie alarmu bojowego i realizacja czynności alarmowych;
- zajęcie rejonu alarmowego;
- organizacja ubezpieczeń rejonu alarmowego;
- walka z grupami dywersyjnymi nieprzyjaciela;
- osiągnięcie pełnej gotowości bojowej w rejonie alarmowym.

ETAP -2: "Organizacja i prowadzenie natarcia"

Czas trwania etapu: 14.30 10.9. - 12.30 11.9.

Zagadnienia szkoleniowe:

- wypracowanie decyzji do natarcia;
- rekonesans dowódcy pułku oraz dowódców batalionów, postawienie zadań, organizację współdziałania i wydanie wytycznych do zabezpieczenia bojowego działań;
- opracowanie dokumentów bojowych przez sztab pułku;
- organizacja wyjścia pododdziałów na wyznaczone drogi marszu, kierowanie marszem oraz rozwinięciem pododdziałów w ugrupowanie przedbojowe i bojowe;
- organizacja ataku przedniego skraju obrony nieprzyjaciela, wykonanie ogniowego przygotowania ataku oraz obezwładnienie obrony przeciwpancernej nieprzyjaciela; /wykonanie zadań ogniowych przez artylerię/;
- pokonanie systemu zapór inżynierskich;
- atak przedniego skraju obrony i rozbicie nieprzyjaciela w czołowych punktach oporu /strzelanie amunicją bojową/;
- odparcie kontrataku nieprzyjaciela z miejsca częścią sił batalionu;

- wprowadzenie do walki drugiego rzutu batalionu;
- przełamanie kolejnej rubieży obrony nieprzyjaciela.

ETAP-3: "Walka pułku zmechanizowanego z odwodami nieprzyjaciela w głębi jego obrony, organizacja i prowadzenie działań obronnych".

Czas trwania etapu: 12.30 11.9. - 5.00 12.9.

Zagadnienia szkoleniowe:

- odparcie kontrataku odwodu brygadowego nieprzyjaciela;
- wprowadzenie do walki drugiego rzutu pułku;
- przejście pułku do pościgu za wycofującym się nieprzyjacielem;
- wypracowanie decyzji do walki z kontratakiem odwodu dywizyjnego nieprzyjaciela;
- inżynierska rozbudowa rejonu obrony oraz organizacja systemu ognia;
- walka pułku zmechanizowanego z przeważającymi siłami nieprzyjaciela na uchwyconej w wyniku natarcia rubieży;
- wycofanie pułku do drugiego rzutu dywizji;
- zakończeniⁿe ćwiczenia taktycznego.

ETAP-4: "Powrót do obozowiska - połączony z fragmentarycznym przećwiczeniem zagadnień metodą musztry bojowej"

Czas trwania etapu: 5.00 12.9. - 11.00 12.9.

Zagadnienia szkoleniowe:

- rozliczenie pododdziałów z amunicji i środków pozoracji;
- organizacja i prowadzenie przez pułk zmechanizowany marszu w warunkach znacznego zniszczenia dróg oraz oddziaływanie lotnictwa nieprzyjaciela;
- przekazywanie sygnałów alarmowych;
- ześrodkowanie się pułku w wyznaczonym rejonie /obozowisku/
- obsługa techniczna sprzętu.

Omówienie ćwiczenia 13.9.

IV. REJON ĆWICZENIA:

- według zamiaru stron - obszar POMORZA ZACHODNIEGO
- działania bojowe - OC DRAWSKO
- kierunek strzelania bojowego - BUCIERZ, POZRZADŁO, GŁĘBOKIE.

V. CZAS PRZEPROWADZENIA ĆWICZENIA: 10 - 12 września

VI. SKŁAD ĆWICZĄCYCH:

- 16 pz w etatowym składzie /bez jednej kp/ pozostawionej do ochrony garnizonu;

- dowództwo, sztab oraz 1 dywizjon 8 pa w pełnym ukończeniu;
- 8 bsap - dowództwo i sztab, kompania inżynieryjno-drogowa, pl GSP.

Pozoracja:

kp, plcz, kr z 14 pz, pl sap, z 8 bsap

VII. SKŁAD STRON:

"ZACHODNI"

- 1 KA/NZ/ w składzie: 1,7,11 DZ, 3 Dpanc, 100 pcz, 150d"S"
- w pasie działania 8 DZ:
 - 1 1 2 BZ 1 DZ/NZ/;
- w pasie działania 16 pz:
 - część 1 BZ/NZ/ - 13 bz, 14 bcz;
 - odwód 1 DZ - bp, kcz.

Ukończenie:

- 1 BZ - w ludziach 70%;
 - w sprzęcie 75%;
- 2 BZ - w ludziach i sprzęcie 75%;
- 3 BPanc - w ludziach 80%;
 - w sprzęcie 70%.

"WSCHODNI"

- 3 A w składzie: 5,6,8,12 DZ, 20 DPanc;
- 8 DZ w składzie: 14, 15, 16 pz, 8 pcz, 8 pa, 8 drt,
 - 8 paplot, 8 bsap, 8 bż, 8 br, 8 kchem,
 - 8 bzaop, 8 brem, 8 bm, 8 korr;
- 16 pz w etatowym składzie:
 - Ukończenie 16 pz: w ludziach 90%, w sprzęcie 85%.
 - Wzmocnienie 16 pz: 8 pa /bez dywizjonu/, 8 dar.
 - Wspiera: 2 i 3/5 pa, bhb 10 pz, jeden dywizjon artylerii z DGA-8.

VIII. WARUNKI ORGANIZACJI DZIAŁAŃ

Ćwiczenie rozpoczyna się sprawdzeniem gotowości bojowej połączonej z wyprowadzeniem pułku do rejonu alarmowego, który w dalszej części ćwiczenia stanowi rejon wyjściowy do natarcia.

Działania prowadzone są w warunkach niestosowania BMR. Pułk na wyposażeniu posiada transportery opancerzone typu SKOT-2A uzbrojone w 14,5 mm KPWT i 7,62 mm PKT oraz czołgi T-54. Na okres wykonania zadania pułk faktycznie dysponuje:

wzmocnieniem: 8 pa /bez 2/8 pa/ 8 dar

wsparciem: 2 i 3/5 pa, bhb 10pz i jednym dywizjonem
artylerii z DGA-8.

Artyleryjskie środki wzmocnienia i wsparcia pozwalają uzyskać nasycenie ok. 70 dział i moździerzy na 1 km odcinka przełamania.

W okresie organizacji natarcia eksponuje się umiejętność prowadzenia przez dowódców rekonesansu oraz stawiania zadań w terenie i organizacji współdziałania. Silna obrona przeciwpancerna nieprzyjaciela zmusza pułk do umiejętnego wykorzystania wszystkich środków i sposobów do jej przełamania. W czasie ćwiczenia strzelanie amunicją bojową wykonują: 3 bp, kez, bappanc, bhb 122mm, 1/8pa.

Pułk w czasie ćwiczenia:

- odpiera uderzenia lotnictwa oraz przeciwdziała grupom dywersyjnym nieprzyjaciela;
- przełamuje obronę nieprzyjaciela na odcinku 2 km;
- częścią sił odpiera kontratak odwodów brygadowych;
- rozwija natarcie w głąb obrony nieprzyjaciela;
- całością sił odpiera kontratak odwodów dywizyjnych;
- po wyjściu z walki przechodzi do osłony skrzydła sił głównych dywizji.

Warunki działania 8 DZ i 16 pz:

- szerokość pasa natarcia dywizji 18 - 20 km;
- głębokość zadania bliższego dywizji - 15 km;
- głębokość zadania dnia dywizji - 40 km;
- szerokość pasa natarcia pułku - 10 km;
- głębokość zadania bliższego pułku 4,5 km;
- czas ogniowego przygotowania ataku - 30`;
- średnie tempo natarcia - 2-3 km/godz;
- czas na organizację natarcia - 13 godz.

IX. OGÓLNY ZAMIAR I PLAN DZIAŁANIA STRON

A. "ZACHODNI"

1 KA/NZ/ po sforsowaniu ODRY od 6.9 trzema dywizjami w pierwszym rzucie rozwija natarcie w kierunku: CHOSZCZNO, SZCZECINEK, KOŁOBRZEG, w celu opanowania wspólnie z desantem powietrzno-morskim obszaru Pomorza Zachodniego.

Związki taktyczne pierwszego rzutu korpusu uzyskały znaczne powodzenie i do 14.30 10.9. opanowały rubież: WIERZCHOWO, STUDNICA, WĘGORZYNO.

W wyniku silnego oddziaływania 14tnictwa "WSCHODNICH" na podchodzące odwody, a zwłaszcza zniszczenia przepraw na ODRZE, korpus traci możliwość potęgowania uderzenia. Jednocześnie narastający opór nieprzyjaciela zmusza 1KA/NZ/ do czasowej obrony częścią sił na lewym skrzydle w oparciu o rubież: KONOTOP, STUDNICA, WĘGORZYNO, w celu osłony sił głównych z kierunku północnego. Dowódca 1 KA/NZ/ zdecydował siłami 1 DZ przejść do obrony osiągniętej rubieży.

1 DZ/NZ_ w składzie 1,2 BZ, 3 BPanc nacierała na lewym skrzydle zgrupowania uderzeniowego 1 KA w kierunku: SUCHAŃ, IŃSKO, ŚWIDWIN, ugrupowana w jednym rzucie z odwodem. Oddziały 1 DZ/NZ/ uzyskując niskie tempo do 14.30 10.9. oparowały rubież: KONOTOP, STUDNICA, WĘGORZYNO. W tej sytuacji dowódca 1 DZ/NZ/ otrzymał zadanie osłonić siły główne 1 KA poprzez utrzymanie rubieży: KONOTOP, STUDNICA, WĘGORZYNO oraz zamknięcie kierunku: ŁOBEZ, CHOSZCZNO.

W celu wykonania zadania dowódca 1 DZ zamierza: siłami trzech brygad w pierwszym rzucie przejść do obrony rubieży: KONOTOP, STUDNICA, WĘGORZYNO.

Główny wysiłek skupić w rejonie: BUCIERZ, WĘGORZYNO, CIEMNIK i nie dopuścić do przerwania się nieprzyjaciela na kierunkach:
- DRAWSKO- RE CZ;
- WĘGORZYNO - DOBRZANY.

W wypadku włamania się "WSCHODNICH" w rejon obrony kontratakem odwodów dywizyjnych odzyskać utracony teren.

Dowódca 1 BZ zamierza zorganizować obronę rejonu: KONOTOP, STUDNICA, MIELNO STARGARDZKIE, mając w pierwszym rzucie dwa bataliony zmechanizowane. Główny wysiłek obrony skupić w rejonie: jez. TRZEPIELEWO, STUDNICA wzg. 111,8 /1848/.

W wypadku włamania się "WSCHODNICH" kontratakem odwodu brygadowego w sile dwóch kcz i kcz oraz ogniem całości artylerii zniszczyć nieprzyjaciela w rejonie włamania i odtworzyć przedni skraj obrony.

Dowódca 13 bz organizuje obronę rejonu w oparciu o bezimienne wzgórze na południe od drogi KONOTOP, BUCIERZ siłami dwóch kompanii w pierwszym rzucie rozmieszczając odwód w rejonie wzgórza 117,5 /2152/.

Główny wysiłek skupia na utrzymanie bezimiennego wzgórza /2451/.

B. "WSCHODNI"

3 A do 10.9. siłami głównymi załamała natarcie 1 KA/NZ/ na rubieży: ŚWIERCZYNA, STUDNICA, WĘGORZYNA oraz częścią sił zlikwidowała desant morski nieprzyjaciela w rejonie KOŁOBRZEGU. 8 DZ po likwidacji desantu morskiego w rejonie USTRONINA MORSKIEGO przegrupowała się do rejonu SŁAWOBORZE, RUSINOWO, DONATOWO, zach. POŁCZYN ZDRÓJ.

Jednocześnie dywizja otrzymała zadanie od godzin rannych 11.9. przejść do natarcia w pierwszym rzucie ugrupowania operacyjnego 3 A w kierunku: DRAWSKO POMORSKIE, RE CZ, rozbić zasadnicze siły 1 DZ/NZ/ i opanować do końca dnia rubież: PIASECZNIK, CHOSZCZNO, SULISZEWO. Dowódca 8 DZ zamierza do świtu 11.9. odtworzyć zdolność bojową i w godzinach rannych uderzeniem dwóch pułków w pierwszym rzucie w kierunku DRAWSKO POM., RE CZ, przełamać z marszu obronę nieprzyjaciela na odcinku: jez. OSTROWICKIE, KONOTOP, rozbić główne siły 1 BZ w zadaniu bliższym opanować rejon: BYTOWO, JAWORZE, PROSTYNIA. Następnie wprowadzając kolejno pułki drugiego rzutu, rozbić podchodzące odwody 1 DZ/NZ/ i do końca dnia opanować rubież: PIASECZNIK, CHOSZCZNO, SULISZEWO.

Główne uderzenie wykonać w kierunku: DRAWSKO POM., CHOSZCZNO. 16 pułk zmechanizowany po wyjściu z walki w rejonie zachód USTRONIA MORSKIEGO do 14.00 10.9. ześrodkował się w rejonie: /wył/ BIERZWNICA, KARSIBÓR, /wył/ GAWRONIEC, gdzie odtwarza zdolność bojową.

O 14.30 10.9. dowódca 16 pz otrzymał zadanie następującej treści:

" W godzinach rannych 11.9. przejść do natarcia w kierunku: DRAWSKO, JAWORZE. Współdziałając z 14 pz przełamać obronę nieprzyjaciela na odcinku: BUCIERZ, 2 km zach. KONOTOP, rozbić pododdziały 1 BZ w zadaniu bliższym opanować rejon: wzg. 112,4 /2249/ wzg. 102,7 /2052/ wzg. 114,4 /2153/. W zadaniu następnym rozbić odwody 1 BZ i opanować rejon: strz. MIELNO, JAWORZE, wzg. 112,3 /1754/."

Dowódca 16 pz zamierza: ogniem sześciu dywizjonów artylerii oraz uderzeniem dwóch batalionów w kierunku OLESZNO, JAWORZE z marszu przełamać obronę 13 bz nieprzyjaciela na odcinku:

BUCIERZ, 2 km zach. KONOTOP i w zadaniu bliższym opanować rejon: wzg.112,4, wzg.102,7, wzg.103,6.

Następnie wprowadzając drugi rzut rozbić odwody i BZ i w zadaniu następnym opanować: strzelnicę MIELNO, JAWORZE, wzg. 131,4.

Główne uderzenie wykonać w kierunku: OLESZNO, JAWORZE.

Pułk ugrupować w dwa rzuty.

SZEF SZTABU 8 DZ

DOWÓDCA 8 DZ

.....

.....

Wykonano w 110 egz.
Egz.1-10 oprac.met.
Egz.11-110 B.Gł.OZS
Wyk.płk Drozd
Nr.0662/01873/WW

Dnia 1975 r.

P L A N

przeprowadzenia jednostronnego ćwiczenia taktycznego z wojskami z pozorowanymi nieprzyjacielem i strzelaniem amunicją bojową
 TEMAT: " PRZELAMANIE OBRONY NIEPRZYJACIELA PRZEZ PUŁK ZAMECHANIZOWANY BEZ UŻYCIA BMR".
 ETAP-1: OSIĄGANIE PRZEZ PUŁK ZAMECHANIZOWANY GOTOWOŚCI BOJOWEJ W REJONIE ALARMOWYM.
 Czas trwania: 4.00 - 14.30 10.9.

Czas	Działanie		Działanie pozoracji	Czynności kierownictwa	Czynności ćwiczących	Uwagi
	Zagadnienia szkoleniowe	Zachodni				
4.00 - 5.00 10.9.	2	3	4	5	7	8
5.00 - 7.00 10.9.	2	3	4	5	7	8

4.00 - 5.00 10.9.	2	3	4	5	7	8
5.00 - 7.00 10.9.	2	3	4	5	7	8

1	2	3	4	5	6	7	8
7.00 -8.30 10.9	Organizacja ubezpieczeń w rejonie alarmowym.				Kierownik ćwiczenia i rozjemcy obserwują pracę dowódcy pułku i dowódców pododdziałów po zajęciu rejonu alarmowego.		Dowódca pułku stawia zadania dowódcom pododdziałów do organizacji ubezpieczeń zajętych rejonów. Dowódcy pododdziałów wyznaczają ubezpieczenia bezpośrednio i postoją.
do 11.00 10.9	Walka z grupami dywersyjnymi.			Pozoruje atak na sztab pułku i były pułku oraz niektóre pododdziały 3 i 2 bp.	Kierownik ćwiczenia obserwuje czynności dowódcy i sztabu w czasie walki z grupami dywersyjnymi. Rozjemcy sprawdzają czujność ubezpieczeń bojowych i patroli.		Komendant ochrony i obrony SD ogłasza alarm dla sztabu. Oficerowie sztabu zajmują wyznaczone stanowiska obronne. Wyznaczony pododdział prowadzi walkę z grupą dywersyjną.
do 14.30 10.9.	Osiąganie gotowości bojowej w rejonie alarmowym.	Natarcie 1KA/NZ/ zostało załamane na kierunku CHOSZCZNO, DRAWSKO POMORSKIE.	Oddziały 5 DZ prowadzą walkę z nieprzyjacielem. Skutecznie powstrzymują natarcie przeciwnika.	Prowadzi działalność dywersyjną w rejonie rozmieszczenia pododdziałów.	Kierownictwo ćwiczenia i rozjemcy kontrolują pracę sztabu i szefa poszczególnych sztabów nad doprowadzeniem pododdziałów do pełnej zdolności bojowej.		Dowódca pułku wydaje odpowiednie zarządzenia i określa kolejność uzupełnienia pododdziałów.

ETAP - 2 "ORGANIZACJA I PROWADZENIE NATARCIA"

Czas trwania: 14.30 10.9. - 12.30 11.9.

14.30 16.30 10.9.	Wypracowanie decyzji do natarcia z mapy.	Natarcie 1KA/NZ/ na kierunku: CHOSZCZNO, DRAWSKO POMORSKIE zostało załamane na rubieży KONOTOP, STUDNICA, WEGORZYNO. Oddziały 1DZ/NZ/ przechodzą do obrony osiągniętych rubieży.	Związki taktyczne 3A prowadzą obronę i skutecznie powstrzymują natarcie przeciwnika. Na kierunku CHOSZCZNO, DRAWSKO-POM. załamany natarcie nieprzyjaciela.	Przegrupowuje się w rejon "BUCIERZ". Część sił pozoruje działania wojsk będących w bezpośredniej styczności z nieprzyjacielem.	0 14.30 10.9. zastępca kierownika ćwiczenia przybywa do sztabu 16pz i przekazuje dowódcy pułku zadanie do natarcia /założenie/. Rozjemcy sprawdzają pracę dowódców pododdziałów w oparciu o zarządzenia wstępne. Na żądanie ćwiczących podają dodatkowe dane na kierunku obrony 5DZ		Dowódca pułku zapoznaje się z nowym zadaniem. Oficerowie sztabu przygotowują meldunki dla dowódcy, organizują współdziałanie z wojskami będącymi w styczności z nieprzyjacielem. Pododdziały przygotowują się do działania w oparciu o zarządzenia wstępne.
-------------------------	--	--	--	--	---	--	---

10.30 19.30 10.9.	Rekonesans dowódcy pułku oraz dowódców batalionów.	W planowanym paśmie natarcia 8 DZ przeszli do obrony oddziały 1 DZ /NZ/. Umocniają punkty oporu i rozbudowują rejon obrony.	Oddziały 5 DZ załamały natarcie nieprzyjaciela Artyleria prowadzi porównanie ognia na ugrupowanie 12 i 13 bz.	Pozoruje działania nieprzyjaciela na przedpolu.	Aparat kierowniczo-rozjemczy kontroluje czynności dowódcy 16 pz w czasie prowadzenia rekonesansu. Zwracając szczególną uwagę na treść i formę stawianych zadań bojowych w terenie.	Grupa rekonesansowa wyjeżdża na rekonesans. Dowódca pułku prowadzi rekonesans w/g opracowanego planu.
19.30 10.9. -3.00 11.9	Rozpoznanie systemu ognia oraz inżynierijny rozbudowy nieprzyjaciela.				Kierownik ćwiczenia kontroluje czynności sztabu pułku w zakresie zdobywania danych o przeciwniku, rozpoznanii jego rubieży obrony i systemu ognia.	Dowódca pułku wysyła rozpoznanie na kierunek natarcia pułku. Elementy rozpoznawcze umiejscawiają środki ogniowe nieprzyjaciela i jego strukturę obrony.
21.30- 22.30 10.9	Meldowanie decyzyjnie przez dowódcę 16 pz.				Kierownik ćwiczenia wysłuchuje decyzyjnie dowódcy 16 pz. Obserwuje pracę dowódców batalionów i kompanii po otrzymaniu zadań bojowych	Dowódca pułku melduje decyzje do natarcia kierownikowi ćwiczenia. Przedstawia niezbędne kalkulacje i obliczenia.
22.30 10.9 -3.00 11.9.	Organizacja współdziałania i zabezpieczenia działek bojowych. Opracowanie dokumentów bojowych.	Pododdziały nieprzyjaciela w dalszym ciągu rozbudowują punkty oporu i umacniają rejon obrony.	Organ rozpoznawcze 5 DZ i kompania rozpoznawcza 16 pz prowadzą rozpoznanie w rejonie obrony 1 DZ /NZ/, ustalając rozmieszczenie sił i środków ogniowych oraz ugrupowanie przeciwnika.	Pozoruje działania nieprzyjaciela na przedpolu. Dokonuje manewru, pozoruje podciąganie odwodów. Oświetla teren raketami.	Kierownik ćwiczenia kontroluje sposób organizacji współdziałania i bojowego zabezpieczenia działek. Sześciu Rozjemcy kontrolują pracę oficerów sztabu nad opracowaniem dokumentów bojowych.	Dowódca pułku organizuje współdziałanie i wydaje wytyczne do bojowego zabezpieczenia działek. Sześciu służb i rodzajów wojsk stawiają zadania podległym pododdziałom.
3.00 -4.00 11.9.	Organizacja wyjścia pododdziałów na wyznaczone drogi marszu.				Aparat kierowniczo-rozjemczy kontroluje pracę dowódcy i sztabu. Sprawdza znajomość zadań. Kontroluje sposób wprowadzenia kolumn na drogi marszu.	Dowódca pułku podaje sygnał dowódcom pododdziałów do rozpoczęcia marszu.

1	2	3	5	6	7	8
4.00 -6.00 11.9.	Kierowanie marszem oraz rozminięciem pododdziałów w ugrupowanie przedbojowe i bojowe.	Nieprzyjaciel wykonuje ognie artylerii na rozwiązające się kolumny.		Kierownik ćwiczenia i rozjemcy kontrolują sprawność wychodzenia kolumn, przechodzenia przez linię wyjściową. Kierownik ćwiczenia ocenia rozwiązanie wojsk w ugrupowanie przedbojowe.	Pododdziały przesuwać się zgodnie z decyzją dowódcy pułku, rozwijając się w kolumny kompanijne, przyjmując ugrupowanie przedbojowe i bojowe.	
4.30 5.30 11.9.	Odparcie ataku lotnictwa i likwidacja jego skutków.	Pozoruje ogień lotniczy i artylerii nieprzyjaciela. Zatrzymuje marsz lewostronnego białego licmu na 30-45.		Kierownik ćwiczenia podaje sygnał alarmu lotniczego. Obserwuje reakcję dowódców na sygnał o zagrożeniu lotniczym. Rozjemcy podają straty w pododdziałach. Część pododdziałów zostaje zatrzymana.	Dowódca pułku przekazuje sygnał alarmu lotniczego. Wyznaczone pododdziały prowadzą ogień z broni strzeleckiej i pokładowej. Dowódca pułku podaje decyzję do likwidacji skutków w lewostronnym batalionie. Pozostałe elementy ugrupowania marszowego kontynuują marsz do rubieży ataku.	
5.00 6.00 11.9.	Wycofanie porzeczki z przedniego skrajku, wydanie amunicji bojowej ćwiczącym pododdziałom.	Wycofanie się z przedniego skrajku.		Kierownik ćwiczenia podaje sygnał do wycofania porzeczki. Kontroluje wystawienie posterunków przy wejściu na strzelnicę. Rozjemcy sprawdzają wydaną ilość amunicji bojowej.	Dowódcy pododdziałów kontrolują rozjemców ognio- wych organizując wydanie amunicji bojowej.	
6.00 6.30 11.9.	Wykonanie zadań ogniowych przez artylerię biorącą udział w ćwiczeniu w ramach OPN oraz obywatelnie obywateli obrony ppamc nieprzyjaciela.	Zeroukowna w naszym rejonie w gotowości do dalszych działań.		Kierownik ćwiczenia osobicie i przez aparat rozjemczy czuwa nad strzelaniem amunicją bojową wykonywanym przez artylerię.	Wyznaczone pododdziały artylerii prowadzą ogień na punkty oporu i do krytych środków ogniowych.	
6.00 6.30 11.9.	Organizacja ataku przedniego skrajku obrony nieprzyjaciela.	Pozoruje ogień własnej artylerii za pomocą ładunków materiału wybuchowego.		Kierownik ćwiczenia i rozjemcy zwracają uwagę na warunki bezpieczeństwa w czasie prowadzenia ognia.	Pododdziały zajmują podstawy wyjściowe do ataku. Dowódcy wskazują cele, stawiają zadania bojowe, meldują dowódcy o gotowości do ataku.	

1	2	3	4	5	6	7	8
6.30-9.30 11.9.	Pokonanie za- pór inżynierij- nych. Atak przed- niego skraju obrony i rozbi- cie nieprzyjacie- la w czołowych punktach oporu. /Strzelanie amunicją bojową	Obezwładnione ogniem artylerii i środków ogniowych pododdziały przeciwnika nie stawia- ją skutecznego oporu. Pododdziały dokonują manewru sił z nie ata- kowanymi odcinków. Czy- wają częściowo obezwład- nione środki ogniowe nieprzyjaciela. Podod- działy 12 i 13 bz wyco- tują się na kolejną ru- bież obrony.	8 DZ naciera na kierunku obrony 1 BZ/NZ/. Natarcie poddziałów 8 DZ rozwija się pomyślnie.	Pozoracja przygotowuje się do zmiany zajmowa- nego rejonu. Pozoruje ogień własnej artylerii za pomocą ładunków wy- buchowych.	Kierownik ćwiczenia i rozjemcy czuwają nad przebiegiem wa- runków bezpieczeństwa Rozjemcy ogniowi zwra- cają uwagę na przetrze- sanie odpowiednich od- ległości w czasie pro- wadzenia ognia z róż- nych środków ogniowych Komandanci podają dodat- kowe dane dla dowódców pododdziałów.	Na sygnał dowódców pod- oddziały rozpoczynają prowadzenie ognia. Na sy- gnał i komendy dowódców pododdziały pieszostwa - kuja przedni skraj ob- rony posuwając się za- czoiżami. Plechota i czo- gi. pokonują obro- nę nieprzyjaciela.	
9.30- 11.30 11.9.	Odparcie kontr- ataku odwodu bat- talionowego nie- przyjaciela Wprowadzenie do walki lewoskrzyd- łowego batalionu.				Kierownik ćwiczenia ocenia dowódców podod- działów w zakresie po- dejmowania decyzji na odparcie kontrataku od- wodu batalionowego. Rozjemcy ogniowi zwra- cają uwagę na przetrze- sanie warunków bezpie- czeństwa w czasie pro- wadzenia ognia.	Natarcie prawoskrzyd- łowej kompanii siabnie. Dowódca batalionu od- wiera kontratak odwo- du batalionowego nie- przyjaciela sił z miejsca. Dowódca puł- ku wprowadza lewoskrzyd- łowy batalion do walki.	
11.30- 12.30 11.9.	Pokonanie kolej- nej rubieży ob- rony nieprzyjaci- ela.				Rozjemcy podają dowód- com dodatkowe dane. Po zakonczeniu strzelania rozjemcy ogniowi zabie- rają pozostałą amunicję kontrolując rozładowa- nie broni i meldują o tym kierownikowi ćwi- czenia.	Pododdziały rozwijają na- tarcie niszczą nowo wy- kryte cele, pokonują ko- lejną rubież obrony prze- ciwnika. Na rubieży przerwania ognia dowódcy pododdziałów zatrzymują natarcie i pod kontrolą rozjemców organizują za- branie amunicji bojowej.	
12.30 13.00 11.9.	Rozwinięcie na- tarcia w głąb obrony nieprzy- jaciela	Wychodzi do kontrata- ku odwód 1 BZ w sile dwóch kcz i kcz.	Wychodzi do kontrata- ku odwód 1 BZ w sile dwóch kcz i kcz.	Wychodzi do kontrata- ku odwód 1 BZ w sile dwóch kcz i kcz.	Kierownik ćwiczenia podaje nową sytuację, obszewuje pracę dowód- cy pułku i sztabu.	Pododdziały 16 pz. wzna- wiają natarcie, przeifa- mują kolejne rubieże obrony nieprzyjaciela.	
13.00 14.00 11.9.	Odparcie kontr- ataku odwodu bry- gadowego Wprowadzenie do walki drugiego rzutu pułku				Kierownik ćwiczenia ocenia organizację i sposób wprowadzenia do walki drugiego rzutu pułku. Podaje sygnał dla pozoracji na wyco- fanie /po wystąpieniu decyzji dowódcy pułku/	Pododdziały 16 pułk od- wierają kontratak z mar- szu. Dowódca pułku wpro- wadza do walki drugi rzut. Pododdziały prze- chodzą do pościgu za wy- cofującym się nieprzyja- cielem.	
14.00 15.00 11.9.	Przejęcie do pościgu						

ETAP-3 "WALKA PUŁKU ZMECHANIZOWANEGO Z ODWODAMI NIEPRZYJACIELA W GŁĘBI JEGO OBRONY, ORGANIZACJA I PROWADZENIE DZIAŁAŃ OBRONNYCH"
Czas trwania: 12.30 11.9. - 5.00 12.9.

1	2	3	4	5	6	7
15.00 17.00 11.9.	Wypracowanie decyzji do odparcia kontraktu odwodów dywizyjnych całości sił pułku.	Zachodni podciągają siły, którymi zamierzają wykonać kontratak w kierunku BECZ, KUNOTOP.	Część sił 8 DZ przechodzi do odparcia kontraktu z miejsca, pozostawiając siłami rubieżą natarcie w kierunku Kierunku.	Przegrupowuje się na planowy kierunek kontratak.	Kierownik ćwiczenia stawia zadanie dowódcy pułku przejścia do obrony oparwaną rubieżą. Obserwuje proces wypracowania decyzji do obrony. Rozjemcy kontrolują znajomość zadań w pododdziałach przekazując dodatkowe zadania.	Dowódca 16 pz melduje decyzję i stawia zadania pododdziałom do odparcia kontraktu z miejsca całości sił. Pododdziały zajmują wyznaczone pozycje, przygotowują się do odparcia kontraktu. Sztab wypracowuje decyzję do obrony.
17.00 11.9.	Przejsie pułku do obrony na oparwaną w wyniku natarcia rubieżą.	Wychodzi kontratak odwodów dywizyjnych w siłę około 16 i bez dywizji.		Pozornie wyjście kontratak odwodów dywizyjnych.	Obserwuje pracę dowódcy i sztabu, rozjemcy kontrolują znajomość zadań na szczeblu pododdziałów. Kierownik ćwiczenia wysłuchuje decyzji dowódcy pułku do odparcia kontraktu.	
do 5.00 12.9.	Walka pułku z przeważającymi siłami nieprzyjaciela.	Podciągnięte odwody IKA /NZ/ wykonują kontratak na lewe skrzydło SDZ, zasadnicze siły IDZ /NZ/ prowadzą walkę obronną na kolejnych rubieżach.	Oddziały SDZ prowadzą natarcie na nakananych kierunkach. Zostaje wprowadzony kolejny pułk drugiego rzutu DZ. 16pz broni oparwaną rubieżą.	Wykonuje kontratak na kierunku obrony 16pz.	Kierownik ćwiczenia ocenia prowadzenie walki obronnej przez pułk. Kontroluje i ocenia praktyczne umiejętności i rezultaty inżynierskie-rozburowy obrony.	Dowódca pułku kieruje prowadzeniem walki obronnej. Część pododdziałów wycofuje się na kolejną rubież obrony. Drugi rzut pułku wykonuje kontratak.
5.00 6.00 12.00	Przejsie pułku do drugiego rzutu dywizji.	Kontratak nieprzyjaciela zostaje zakamany, ocalone siły wycofują się na kolejną rubież.	Oddziały SDZ rozwijają natarcie. Przechodzą do posiegu. 16pz przechodzi do drugiego rzutu dywizji.	Konczy swoją działalność, przegrupowuje się do rejonu zbiórki.	Kierownik ćwiczenia podaje uzupełniające dane o odejściu przeciwnika. Stawia zadanie przejścia pułku do drugiego rzutu dywizji.	Dowódca pułku rozpoznaje się z zadaniem i zeszkoluje pododdziały pułku.

ETAP - 4 "POWRÓT DO OBOZOWISKA - POŁĄCZENIE Z FRAGMENTARYCZNYM PRZEĆWICZENIEM ZAGADNIEN METODA MUSZTRY BOJOWEJ".

Czas trwania: 6.00 - 11.00 12.9.

6.00	Rozliczenie pododdziałów z amunicji i środków pozaroboj.					Dowódca pułku stawia nowe zadanie pododdziałom. Pododdziały w czasie powrotu przerabiają nakazane zagadnienia. Po zeszkoleniu się w rejonie obozowiska dowódcy batalionów składają meldunek dowódcy pułku o stanie ludzi i sprzętu. Przystępują do obsługi sprzętu.
do	Organizacja i prowadzenie przez pułk marszu w warunkach znacznego zniszczenia dróg oraz oddziaływanie lotnictwa					
	Przekazywanie sygnałów alarmowych					

1	2	3	4	5	6	7	8
11.00 12.9.	Zesrodkowanie w rejonie obozo- wiska Obsługa technicz- na sprzętu w rejonie obozowis- ka						

- UWAGA: 1. Na podstawie niniejszego planu pomocnicy kierownika ćwiczenia, rozjemcy, opracowują szczegółowe plany podawania wiadomości o oddziałach i pododdziałach nieprzyjaciela, działaniu sąsiadów -wg swoich specjalności.
2. Dynamikę walki oprzeć tylko na uzasadnionych decyzjach ćwiczących i uwzględnić je w planie przebiegu ćwiczenia oraz planach podawania wiadomości.

Załączniki: Uwaga: Patrz.- wykaz załączników.

SZEF SZTABU 8 DZ

DOWÓDCA 8DZ

.....

.....

Załącznik do planu przeprowadzenia
ćwiczenia
/wykonany dla celów szkoleniowych/

WYKAZ ZAŁĄCZNIKÓW

które powinny być opracowane do planu przeprowadzenia
ćwiczenia

1. Zadania bojowe /dodatkowe założenie i zarządzenie bojowe włączane w toku ćwiczenia/ dla ćwiczących stron.
2. Plan podawania wiadomości.
3. Plan działania pozoracji.
4. Plan łączności kierownictwa ćwiczenia.
5. Plan przeprowadzenia ćwiczenia rodzajów wojsk i służb:
 - a/ wojsk rakietowych i artylerii;
 - b/ wojsk inżynierskich;
 - c/ wojsk chemicznych;
 - d/ artylerii przeciwlotniczej;
 - e/ technicznego zabezpieczenia;
 - f/ kwatermistrzostwa.
6. Instrukcja dla rozjemców.
7. Plan przeprowadzenia ćwiczeń ze strzelaniem amunicją bojową.
8. Plan omówienia ćwiczenia.

Uwaga: wyżej wymienionych załączników - z wyjątkiem załącznika nr 8 w ćwiczeniu metodycznym nie opracowano.

płk dypl. S. DROZD

T A J N E
Egz.Nr...

PLAN OMÓWIENIA

Jednostronnego ćwiczenia taktycznego z 16 pułkiem zmechanizowanym
przeprowadzonego w dniach 10-12.9.1975 r.

TEMAT: "PRZEŁAMANIE OBRONY NIEPRZYJACIELA PRZEZ PUŁK ZMECHANIZOWANY
BEZ UŻYCIA BRONI MASOWEGO RAŻENIA".

Cel:

- pogłębić i utrwalić nabyte wiadomości przez ćwiczących w toku ćwiczenia;
- wykazać dodatnie i ujemne strony ćwiczących jakie ujawniły się w toku ćwiczenia oraz wykazać sposoby usunięcia niedociągnięć;
- dokonać oceny ćwiczących pododdziałów, dowódców i sztabu 16 pz;
- postawić ćwiczącym zadania szkoleniowe jakie należy zrealizować na OC "DRAWSKO".

Miejsce: Rejon obozowiska 16 pz - ZIEMSKO.
Czas : 4 godziny.

Lp.	Czas	Z a g a d n i e n i a	Kto omawia	Kto bierze udział	Uwagi
1.	10.00-10.25 13.9.	Temat, cele i zagadnienia szkoleniowe ćwiczenia. Teoretyczne zasady przerobionego tematu.	Szef sztabu kierownictwa ćwiczenia	Oficerowie 16 pz, 8 pa, kierownictwa ćwiczenia	
2.	10.25-10.50 13.9.	Mysł ćwiczenia: przewodnia: - przedstawienie zamiaru i decyzji stron oraz zarysu dynamiki walki; - omówienie oczekiwanych decyzji ćwiczących;	Autor ćwiczenia.	Oficerowie 16 pz, 8 pa, kierownictwa ćwiczenia	
	10.50-11.00	P r z e r w a			
3.	11.00-11.50	Omówienie przebiegu ćwiczenia: - alarm i osiągnięcie gotowości bojowej; - organizacja natarcia; - przełamanie obrony nieprzyjaciela w czołowych punktach	Zastępca kierownika ćwiczenia	Jak wyżej	

1	2	3	4	5	6
		oporu; -rozwijanie natarcia; -odpieranie kontrataku.			
	11.50-12.00	P r z e r w a			
4.	12.00-12.50	Podsumowanie całości ćwiczenia: - omówienie pracy aparatu partyjno politycznego; - ocena pracy dowódców pododdziałów - stopień osiągnięcia założonych celów; - wydanie wytycznych do dalszego szkolenia.	Kierownik ćwiczenia	Jak wyżej	
	12.50-13.00	P r z e r w a			
	13.00-13.50	Omówienie pracy ćwiczącego sztabu	Kierownik ćwiczenia	Dowództwo 16 pz Sztab 16 pz	

UWAGA: Omówienie ćwiczenia z podoficerami wg oddzielnego planu przeprowadzi dowódca 16 pz i 8 pa.
Omówienie ćwiczenia z całym stanem osobowym ćwiczących przeprowadzi dowódca 16 pz o 16.00 13.9.

Wykonano w 110 egz.

Egz. 1-10 oprac.met.
Egz. 11-110 B.Gł.OZS
Wyk. płk Drozd
Nr 0660/01871/WW

DOWÓDCA 8 DZ

.....

"ZATWIERDZAM"
DOWÓDCA 8 DYWIZJI
ZMECHANIZOWANEJ

Egz.nr...

.....
Dnia 1976r.

Wręczyć ćwiczącym o 14.30 10.9.
w rejonie alarmowym

Z A Ł O Ż E N I E

do jednostronnego ćwiczenia taktycznego z 16 pułkiem
zmechanizowanym w dniach 10 - 12.9. 1976r.

MAPA 1 : 50 000

N - 33-79 B,D	N - 33-92 A,B,C,D
N - 33-80 A,B,C,D	N - 33-93 A,C
N - 33-81 A,C	N - 33-103 B
N - 33-91 B,D	N - 33-104 A,D
	N - 33-105 D

I.

1. 1 KA /NZ/ po sforsowaniu ODRY od 6.9. trzema Związkami taktycznymi w pierwszym rzucie rozwijał natarcie w kierunku: CHOSZCZNO, SZCZECINEK, KOŁOBRZEG, w celu opanowania wspólnie z desantem powietrzno-morskim obszaru Pomorza Zachodniego. Związki taktyczne korpusu do 14.30 10.9. opanowały rubież: ŚWIERCZYNA, STUDNICA, WĘGORZYNO. W wyniku silnego oddziaływania lotnictwa "WSCHODNICH" na podchodzące odwody, a zwłaszcza zniszczenia przepraw na ODRZE, 1 KA /NZ/ traci możliwość potęgowania uderzenia. Jednocześnie narastający opór nieprzyjaciela zmusza 1 KA /NZ/ do czasowej obrony częścią sił na lewym skrzydle w oparciu o rubież: KONOTOP, STUDNICA, WĘGORZYNO.
2. 3 A do 10.9. siłami głównymi załamała natarcie 1 KA /NZ/ na rubieży: ŚWIERCZYNA, STUDNICA, WĘGORZYNO oraz częścią sił zlikwidowała desant morski nieprzyjaciela w rejonie KOŁOBRZEGU.

II

8 Dywizja Zmechanizowana po zlikwidowaniu desantu morskiego w rejonie USTRONIA MORSKIEGO od 5.00 10.9. ześrodkowuje się w rejonie SŁAWOBORZE, RUSINOWO, DOMATOWO, gdzie odtwarza zdolność bojową. 16 pułk zmechanizowany /ćwiczący/ po wyjściu z walki w godzinach rannych 10.9. ześrodkował się w rejonie: /wył./ BIERZWNICA, SONINO, /wył./ GAWRONIEC.

W dotychczasowych działaniach pułk podniósł następujące straty:

- zabitych 215 ludzi;
- zniszczonych 10 czołgów;
 - 15 transp. opancerzonych;
 - 30 samochodów.

Szczegółowe rozmieszczenie pododdziałów jak szkic położenia wojsk własnych i wiadomości o nieprzyjacielu o 14.30 10.9.

III

1. W pasie natarcia 8 DZ przechodzą do obrony oddziały 1 DZ /NZ/ w sile około dwóch brygad zmechanizowanych na rubieży: KONOTOP, STUDNICA.

Wykryto:

- b. "HJ" w rejonie 3 km wsch. CZERTYŃ;
- odwód nieprzyjaciela w sile bz i bcz w rejonie: SOKOLNIEC, SUCHAŃ, SICKO.

Możliwe kontrataki nieprzyjaciela z kierunków:

- MIELNO, KONOTOP;
- RADOWO, STUDNICA.

Istnieje możliwość podejścia odwodów 1 KA /NZ/ z kierunku CHOSZCZNO, MYŚLIBÓRZ oraz wejścia ich do walki w kierunku: KALISZ POMORSKI, SZCZECINEK.

2. Na prawo 14 pułk zmechanizowany wykonując główne uderzenie w kierunku: ZIEMSKO, BYTOWO /1334/ rozbija siły 12 bz i 1 BZ /NZ/ i w zadaniu bliższym opanowuje rubież: /wył./ STUDNICA, wzg. 113,8 /2041/, wzg. 101,1 /2048/. W zadaniu następnym rozbija odwód 1 BZ i opanowuje rejon: BYTOWO, SULIBÓRZ, MIELNO STAROGRADZKIE. Linia rozgraniczenia: BUCIERZ, /wył./ RADOWO, jez. POZRZADŁO. Na lewo 22 pułk zmechanizowany z 12 DZ wykonując uderzenie w kierunku: STARA STUDNICA /1963/, POMIERZYN /0859/ rozbija główne siły 19 BZ i w zadaniu bliższym opanowuje rubież: wzg. 154,5 /1962/, STARA STUDNICA /1964/.

W zadaniu następnym rozbija odwody 19 BZ i opanowuje rejon:

POŹRZADŁO WIELKIE /1658/, POMIERZYN /1259/, GIŻYNO /1263/.

Kierunek dalszego natarcia: KALISZ POMORSKI, DOMINIKOWO /9756/.

Linia rozgraniczenia: /wył/ wzg. 126,7 /wył/ POŹRZADŁO WIELKIE,

PROSTYŃ, rzeka DRAWA, /wył/ DRAWNO. W przodzie 5 Dywizja

Zmechanizowana zabezpiecza rozwinięcie 8 DZ utrzymując do 7.00

11.9. rubież: KONOTOP, STUDNICA,

3. 8 DZ w godzinach rannych 11.9. uderzeniem dwóch pułków w pierwszym rzucie z marszu przełamuje obronę nieprzyjaciela na odcinku: jez. OSTROWIECKIE, KONOTOP.

W zadaniu bliższym współdziałając z 6 DZ rozbija zasadnicze siły

1 DZ i opanowuje rejon: BYTOWO, JAWORZE, PROSTYŃ. W zadaniu

dnia wprowadzając kolejno pułki drugiego rzutu, rozbija pod-

chodzące odwody i opanowuje rejon: PIASECZNIK, CHOSZCZNO, KOLKI.

Główne uderzenie wykonuje w kierunku: DRAWSKO POM. SULIBÓRZ,

CHOSZCZNO. Linia rozgraniczenia: kol. STORKOWO, CIEMNIK, KRZEMIEN,

/wył/ leśn. BLOTNO, PIASECZNIK.

4. 16 pułk zmechanizowany z 8 pa /bez 2/8 pa/, 8 dar maszerować po drogach:

nr 1 ŁABĘDZIE, PCR DĘBOWO, JANKOWO;

nr 2 PRZYTOŃ, DALEWO, J. JELENIE

z marszu przełamać obronę nieprzyjaciela na odcinku: BUCIERZ,

2 km zach. KONOTOP wykonując główne uderzenie w kierunku:

OLESZNO, JAWORZE. W zadaniu bliższym rozbić siły 13 bż i opano-

wać rejon: wzg. 112,4 /2249/, wzg. 102,7 /2052/, wzg. 114,4 /2153/.

W zadaniu następnym współdziałając z 14 pz rozbić odwód 1 BZ i

opanować rejon: strz. MIELNO, JAWORZE, wzg. 112,3 /1754/.

Kierunek dalszego natarcia: JAWORZE, KORZYTOWO.

Linie wyjściową przekroczyć o 4.30 11.9.

Atak 6.30 11.9.

SD 1 km pld. MIELENKO.

IV.

Wiadomości dodatkowe.

1. Decyzję dowódca 16 pz ma meldować o 21.30 10.9. na SD pułku.
2. 21 pMSz od 7.00 11.9. jest w gotowości do wykonania uderzeń wysiłkiem 2 e/1 na obiekty wskazane przez dowódcę 16 pz.
3. Rozpoznanie stwierdziło:
- pracę radiostacji KF i ULF w rejonach: CIEMNIK /1937/, wzg. /2252/, pln. LŃSKO /2438/;

- grupowanie się transporterów w rejonie 7 km wsch. CZERTYN /1639/;
 - wzmożony ruch samochodów w kierunku: CHOSZCZNO, RECZ;
 - prace ziemne na rubieży rzeki INA.
4. Natarcie 16 pz wspiera 1/3 ABAA, 2 i 3/5 pa do rubieży RADOWO /1948/, jez. ŁOWICKIE.
 5. Do 1.30 11.9. zostaną uzupełnione zapasy materiałowe 16 pz. Zapasy doraźne amunicji artyleryjskiej na OPA w ilości 1,0 jo zostaną dowieziona w ciągu nocy z 10/11.9. w rejon wskazanych SO artylerii.
 6. SD 8 DZ wzg. 113,5 /3247/ czynne od 3.00 11.9.

Załączniki:

- 1 - szkic - położenie wojsk własnych i wiadomości o nieprzyjacielu o 14.30 10.9.
- 2 - sytuacja artyleryjska.
- 3 - sytuacja inżynieryjna.
- 4 - sytuacja tyłowa.

SZEF SZTABU
8 DYWIZJI ZMECHANIZOWANEJ

DOWÓDCA
DYWIZJI ZMECHANIZOWANEJ

.....

.....

Wykonano w 110 egz.
Egz. 1-10 opr.met.
Egz.11-110 B.Gł.OZS
Wyk. płk Drozd
Nr 0659/01869/WW

Załącznik nr 2 do załozenia

SYTUACJA ARTYLERYJSKA

I.

1. Wzmocnienie 8 DZ:
3 ABAA /bez 3 i 4/3 ABAA/, 1/3 apah.
2. Podział artylerii:
DGA-8 : 3 ABAA /bez 3 i 4/3 ABAA/.
PGA-16: 8 pa /bez 2/8 pa/.
PGA-14: 2/8 pa, 1/3 apah.
OPpanc: 8 dappanc.
3. Położenie artylerii - jak szkic położenia wyjściowego /zał.
do załozenia/.
4. Przydział amunicji artyleryjskiej na 11.9:
 - 152 mm hb - 1,5 jo;
 - 122 mm hb - 1,8 jo;
 - BM-14 - 1,2 jo;
 - moździerze - 0,8 jo;
 - śr. ppanc - 1 jo.

II.

5. Szef artylerii 16 pz o 15.30 10.9. otrzymał od szefa AD 8 DZ zarządzenie bojowe następującej treści:
 - Wzmocnienie pułku: 8 pa /bez 2/8 pa/, 8 dar.
 - Artyleria pułku wykona następujące zadania ogniowe:
 - 10`NO na siły żywe i środki ogniowe w czołowych punktach oporu nieprzyjaciela.
 - 5`NO na siły żywe i środki ogniowe w punktach oporu drugiego rzutu kompanii.
 - 11`NO na siły żywe i środki ogniowe punktów oporu pierwszego rzutu.
 - Od G-20 niszczyć cele strzelaniem na wprost.
 - Zabezpieczyć wejście do walki 8 pcz ogniem jednego dywizjonu
 - SO - według decyzji dowódcy pułku.
 - Dowóz amunicji - środkami dywizji we wskazany rejon do 1.30 11.9.

- Gotowość do otwarcia ognia 4.00 11.9.
- 6. 8 drt - jest w gotowości do zwalczania środków napadu jądrowego i niszczenia zgrupowań nieprzyjaciela w pasie natarcia dywizji.
- 7. DGA-8 - obezwładnia w pasie natarcia dywizji baterie artylerii i moździerze nieprzyjaciela.
Do rubieży: RADOWO /1948/, jez. ŁOWICKIE natarcie 16 pz wspiera 1/3 ABAA, 2 13/5 pa według oddzielnego planu.
- 8. OPpanc 8 DZ - w czasie natarcia przesuwa się za 16 pz w gotowości do niszczenia czołgów nieprzyjaciela w kierunku: MIELNO, STARGRADZKIE, KONOTOP.
- 9. Rejon zastrzeżony dla DGA-8:
/wył/ PGR WOLICZNO /3048/, /wył/ MIELENKO DRAWSKIE /2952/, /wył/ wzg. 131,7 /3152/.
- 10. Komunikaty meteorologiczne będą nadawane przez radiostację R-108 PM w sieci szefa artylerii 8 DZ w godzinach parzystych. Pierwszy komunikat o 22.00 10.9.
- 11. Meldunki przedstawiać:
 - o zajęciu SO;
 - gotowości ognia;
 - zużyciu 1,0 jo;
 - stratach artylerii;

Praca do wykonania:
Przygotować meldunek szefa artylerii 16 pz dla dowódcy pułku, podając propozycje wykorzystania artylerii w zabezpieczeniu natarcia pułku.

Załącznik - 1

Szkic położenia wyjściowego
/W ćwiczeniu metodycznym - nie
załącza się/.

.....

Załącznik nr 3 do załozenia

SYTUACJA INŻYNIERYJNA

1. O 14.30 10.9. położenie pododdziałów wojsk inżynieryjnych 16 pułku zmechanizowanego jest następujące:
 - ksap /bez dr. przewozów trałów i urządzeń spycharkowych/ ześrodkowana w nąkazanym rejonie /szkie położenia wojsk własnych i wiadomości o nieprzyjacielu o 14.30 10.9./.
 - Straty: czterech zabitych, jeden porażony, jeden transporter uszkodzony:
 - dr. przewozów trałów i urządzeń spycharkowych przydzielona do bez, znajduje się w rejonie rozmieszczenia batalionu.
2. Stan środków inżynieryjnych znajdujących się w pododdziałach 16 pułku zmechanizowanego.

Lp	Ś r o d k i	j.m	ksap	Pododdziały pz	Skład pz	Razem
1	Miny ppane TM - 53	szt.	50	150	400	600
2.	Miny ppiech. PMD -6	szt.	-	200	350	550
3.	Miny kumulacyjne UMK	szt.	-	-	75	75
4.	Miny sygnalizacyjne	szt.	-	-	30	30
5.	DŁW z wyrzutniami	szt.	2	6 ^x	-	8
6.	Materiał wybuchowy	kg	50	-	300	350
7.	Ładunki wydłużone UZ-2	kpl	30 ^{xx}	-	20	50

x/ W każdej kompanii czołgów jeden czołg ma zamontowane dwa ładunki wydłużone w pojemnikach metalowych.

xx/ W skład kompletu UZ-2 wchodzi 4 ładunki, każdy długości 2 m.

3. Z zarządzenia zabezpieczenia inżynieryjnego 8 DZ, szefowi saperów 16 pz wiadomo, że:

a/ główny wysiłek zabezpieczenia inżynieryjnego skupić na:

- wykonaniu przejść w zapórach inżynieryjnych nieprzyjaciela;
- zabezpieczeniu dróg w czasie marszu na rubież ataku i w toku natarcia;
- zabezpieczeniu pokonania wąskich przeszkód wodnych;

b/ OZR 8 dywizji utrzymuje drogę: LABĘDZIE, KĘPNO, JANKOWO;

OZap 8 dywizji w gotowości do ustawiania pola minowego sposobem manewrowym na kierunku RADOWO /1948/, BUCIERZ;

c/ dla zabezpieczenia działań, pułkowi przydziela się:

- 2000 min ppanc;
- 500 kg MW.

Wymienione środki zostaną dostarczone transportem dywizyjnym w rejon wskazany przez Szefa Saperów 16 pz do 1.00 11.9.

4. Dodatkowo Szefowi Saperów wiadomo, że:

- zamówienia na potrzebne materiały złożyć do dywizji do 18.30 10.9.;
- na kierunku działania 16 pz zostaną wykonane cztery przejścia w zapórach siłami pułku zmechanizowanego będącego w styczności z nieprzyjacielem.

Praca do wykonania:

1. Przygotować meldunek zabezpieczenia inżynieryjnego natarcia pułku.
2. Opracować plan zabezpieczenia inżynieryjnego 16 pz.
3. Kierować zabezpieczeniem inżynieryjnym w natarciu pułku.

.....

Załącznik nr 4
do założenia

SYTUACJA TYŁOWA

I.

1. Stan zapasów materiałów w 16 pz o 14.30 10.9:
 - 1bp - 60% zapasów wszystkich rodzajów środków materiałowych;
 - 2bp - 75% zapasów ruchomych amunicji, 60% zapasów ruchomych mps, 2 rdz żywności;
 - 3bp - 75% wszystkich rodzajów zapasów materiałowych;
 - bcz - 65% wszystkich zapasów ruchomych;
 - kzaop.:
 - 2,8 ton amunicji strzeleckiej pokładowej;
 - 3,2 ton amunicji strzeleckiej piechoty;
 - 7,2 ton amunicji art. i moździerzy;
 - 4,5 ton benzyny samochodowej;
 - 4,2 ton żywności.
2. Stan techniczny sprzętu:
 - 1 bp - 2 transportery i 1 samochód wymagający remontu bieżącego;
 - 2 bp - wóz R-2 posiada uszkodzoną skrzynię przekładniową oraz uszkodzoną radiostację R-113;
 - 3 bp - 2 transportery i 1 samochód wymagają remontu bieżącego;
 - w pozostałych pododdziałach pułku 5 samochodów wymaga remontu bieżącego, a 3 remontu średniego.
3. Liczba porażonych wymagających dalszej ewakuacji:
 - w 2 bp - 10;
 - w 3 bp - 7;
 - w 1 bp - 6;
 - w pozostałych pododdziałach - 28 porażonych;
 - w PPM znajduje się 12 żołnierzy nie nadających się do ewakuacji transportem samochodowym.

II.

Z zarządzenia tyłowego S DZ wiadomo:

- a/ - batalion zaopatrzenia 8 DZ do 17.30 10.9. zostanie rozwinięty w TYCHÓWKO /7470/;
- 8 bm rozwinięty ptn, wsch. LIPIE /6862/;
- 8 brem rozwinięty w STARE LUDZISKO /6567/;
- b/ dywizyjna droga dowozu i ewakuacji:
ŁABĘDZIE, PGR DĘBOWO, JANKOWO;
rokada: GLINKA, PGR WOLICZNO /3049/, GUDOWO /3057/;
- c/ do 1.30 11.9. posiadać w pułku pełne zapasy ruchome wszystkich środków materiałowych. Brakujące ilości pobrać własnym transportem, z tym, że bzaop dywizji dostarczy amunicję artyleryjską na OPN w rejon stanowisk ogniowych.
Kolejny transport amunicji dowiezie dywizja na zapotrzebowanie około 24.00 10.9;
- d/ limit zużycia środków materiałowych na 11.9.:
- | | |
|---------------------------|-----------|
| amunicji: - strzeleckiej | - 0,6 jo; |
| - strzeleckiej pokładowej | - 0,8 jo; |
| - art. i moździerzy | - 1,5 jo; |
| - PPK | - 1,0 jo; |
| - czołgowej | - 1,2 jo; |
| - plot | - 2,0 jo; |
- mps - według potrzeb;
żywności - 2/3 rdz "W" 1/3 rdz "S";
- e/ w okresie organizacji działań, porażonych ewakuować do 20 mbw rozmieszczonego pld. ŚWIDWIN /6051/;
- f/ do remontu pojazdów wykorzystać GRE przydzieloną do pułku na okres natarcia.

Dane dodatkowe:

1. Zastępca dowódcy 16 pz ds. techniki i zaopatrzenia znajduje się na SD pułku.
2. Ukompletowanie pododdziałów tyłowych pułku wynosi 95% w ludziach i sprzęcie.

Praca do wykonania:

1. Ocenić sytuację tyłową i przedstawić koncepcję zabezpieczenia tyłowego pułku.
2. Kierować zabezpieczeniem materiałowo - technicznym i medycznym pułku.

.....

ROZKAZ ORGANIZACYJNY

Dowódcy 8 Dywizji Zmechanizowanej nr 010 z dnia 14.08. 1975 r.
w sprawie organizacji i prowadzenia ćwiczenia taktycznego
z wojskami 16 pułku zmechanizowanego.

Zgodnie z planem szkolenia oddziałów i samodzielnych pod-
oddziałów 8 DZ, w dniach 10-12 września 1975 r. zostanie przepro-
wadzone ćwiczenie taktyczne z wojskami 16 pułku zmechanizowanego
ze strzelaniem amunicją bojową na temat:

"PRZELAMANIE OBRONY NIEPRZYJACIELA PRZEZ PUŁK ZMECHANIZOWANY
BEZ UŻYCIA BRONI MASOWEGO RAŻENIA".

W celu przygotowania i przeprowadzenia ćwiczenia

r o z k a z u j ę :

1. W ćwiczeniu wziąć udział:

a/ Oficerom, chorążym i podoficerom zawodowym wchodzącym w
skład aparatu kierowniczo-rozjemczego wyszczególnionym w
załączniku nr 1 do niniejszego rozkazu.

b/ Oddziałom i pododdziałom ćwiczącym:

- całemu stanowi osobowemu 16 pz z wyjątkiem niezbędnej
ilości sił i środków przewidzianych do ochrony rejonu
zakwaterowania;
- dowództwu i sztabowi 8 pa wraz z jednym dywizjonem w
etatowym składzie;
- 8 bsap - dowództwo, sztab, kom-pania inż.drogowa, pl GSP.

c/ Pododdziałowi pozoracji w składzie:

- kompania piechoty z 14 pz;
- pluton czołgów z 14 pz;
- kompania rozpoznawcza z 14 pz;
- pluton saperów z 8 bsap.

2. Dowódcom ćwiczących oddziałów:

- przeprowadzić przed ćwiczeniem trening sztabowy z kadrą
oficerską na radiostacjach w zakresie zbierania informacji
i przekazywania rozkazów do podwładnych;

- przygotować ćwiczące pododdziały do sprawdzenia w celu otrzymania
prejustki do ćwiczenia - 2 -

- sprawdzić opanowanie przez kadre oficerską obowiązujących zasad prowadzenia działań bojowych stosownie do tematu;
- wyposażać ćwiczące pododdziały w niezbędny sprzęt i materiały zgodnie z należnościami;
- zameldować mi o gotowości do ćwiczenia o 10.00 dnia 9.9.

3. Zastępcy dowódcy ds politycznych:

a/ przeprowadzić pracę partyjno-polityczną wśród kadry i żołnierzy mającą na celu:

- utrzymanie dyscypliny, porządku wojskowego w czasie ćwiczenia;
- zapobieżenie wypadkom nadzwyczajnym i szkodom w mieniu społecznym i prywatnym ludności cywilnej;

b/ powiadomić władze terenowe o rejonie i terminie planowanych ćwiczeń.

4. Szefowi sztabu dywizji:

- zapewnić przestrzeganie zasad tajnego dowodzenia;
- zaopatrzyć oficerów kierownictwa i rozjemców w niezbędne dokumenty i zorganizować przybycie zainteresowanych oficerów na instruktaż do sztabu dywizji na 9.00 7.9.;
- zorganizować dojazd do rejonu ćwiczeń oficerów wchodzących w skład aparatu kierowniczego rozjemczego.

5. Zastępcy dowódcy dywizji do spraw liniowych:

- uzgodnić z komendą poligonu sprawy związane ze strzelaniem amunicją bojową;
- zorganizować szkolenie pododdziałów pozoracji oraz rozjemców ogniowych w dniu 6-1 7.9.75 r.;
- przeprowadzić instruktaż dla oficerów z kierownictwa i rozjemców zgodnie z planem przygotowania ćwiczenia.

6. Zastępcy dowódcy dywizji do spraw techniki i zaopatrzenia:

- zapewnić wyżywienie dla wszystkich biorących udział w ćwiczeniu według należności "Z".
Polepszyć kaloryczność wyżywienia w ramach rachunku gospodarczego. Gorącą strawę wydawać 2-3 razy dziennie według decyzji ćwiczących;
- zezwala się użyć rdz. "S" na okres ćwiczenia;
- przygotować namioty i niezbędny sprzęt do pracy i odpoczynku kadry kierownictwa i rozjemców;
- przydzielić podoficerów służby zdrowia z kursu podoficerów sanitarnych do kompanii medycznej 16 pz;
- wyznaczyć lekarza z samochodem sanitarnym do udzielania pomocy w nagłych wypadkach;

- zorganizować i przeprowadzić sprawdzian pododdziałów biorących udział w ćwiczeniu zgodnie z instrukcją o organizacji ćwiczeń i prowadzeniu ćwiczeń tekt. wyżej. rozdz. 7 w celu dopięcia do ćwiczenia. Łocharz i poligon, sprawa przedtętna mi do zatwierdzenia do 1. września br.

16.9.

- przygotować środki transportu dla oficerów aparatu kierowniczo-~~rozjemczego~~ ^{rozjemczego};
- dla poszczególnych rodzajów pojazdów biorących udział w ćwiczeniu ustalam dopuszczalny limit przebiegu kilometrów:
 - a/ na wozy bojowe po 400 km;
 - b/ na samochody osobowo-terenowe i ciężarowe po 250 km;
- po zakończeniu ćwiczenia przedstawić mi wykaz przebiegu km przez poszczególne grupy pojazdów mechanicznych.

7. Szefowi łączności ~~8~~ DZ:

- łączność dla kierownictwa i ~~rozjemców~~ ^{ćwiczenia} zorganizować według wytycznych zastępcy dowódcy do spraw liniowych;
- opracować i dostarczyć ćwiczącym dokumenty czynnej łączności do 16.00 dnia ~~15~~ ¹⁶.9.;
- gotowość łączności w położeniu wyjściowym - do 6.00 ~~15~~ ¹⁶.9.

8. Szefowi zabezpieczenia chemicznego ~~8~~ DZ:

- zabezpieczyć pododdziały ćwiczące i pozoracji w środki zadymlania według zapotrzebowania ćwiczących dowódców.

9. Szefowi uzbrojenia ~~8~~ DZ:

- wydać pododdziałom ćwiczącym i pozoracji amunicję i środki pozorowania pola walki zgodnie z załącznikiem nr 2.

10. Na kierownika pozoracji wyznaczam ^{starego} pomocnika Szefa Wydziału ~~Operacyjnego~~ ^{rozpoznawczego} Operacyjnego. Gotowość pozoracji do działania 5.00 ~~15~~ ¹⁶.9.

11. Ćwiczących obowiązuje ubiór polowy. Oficerowie i podoficerowie z aparatu kierowniczo-~~rozjemczego~~ z białymi opaskami na przedramieniu i na samochodach biała chorągiewka z literą "K". Pododdział pozoracji w hełmach z wymalowanym niebieskim paskiem ^{szeregowi 4 em wózków}

12. Omówienie ćwiczenia w dniu 13.9. według oddzielnego planu.

13. W celu ustalenia wielkości przypadkowych strat i szkód w czasie ćwiczenia powołuję komisję w składzie:

- przewodniczący - szef służby finansowej ~~8~~ DZ;
- członkowie - dwóch pomocników Szefa Wydziału Operacyjnego.

^{plut 16}
^{str 9} Załączniki:

1. Skład kierownictwa i aparatu rozjemczego.
2. Przydział środków pozoracji pola walki.

wyzywanie pododdziału porządku za bez-
pieczeństwo obywateli 31 p2

DOWÓDCA 8 DZ

.....

Załącznik nr 1 do rozkazu
organizacyjnego nr 010

SKŁAD KIEROWNICTWA APARATU ROZJEMCZEGO
w ćwiczeniu taktycznym z wojskami 16 pz

Lp.	Nazwisko i imię	Stanowisko służbowe	Funkcja wykonywana w czasie ćwiczenia	Uwagi
1	2	3	4	5
1.		Dowódca 8 DZ	Kierownik ćwiczenia	
2.		Zastępca dowódcy 8 DZ ds. politycznych	Zastępca kierownika ćwiczenia. Rozjemca przy zcy dcy 16 pz	
3.		Zastępca dowódcy 8 DZ ds liniowych	Zastępca kierownika ćwiczenia. Rozjemca przy dowódcy 16 pz.	
4.		Szef wydziału operacyjnego 8 DZ	Szef sztabu kierownictwa ćwiczenia	
5.		Szef wojsk raketowych i artylerii 8 DZ	Pomocnik kierownika ćwiczenia. Rozjemca przy 8 pa	
6.		Szef wojsk inżynieryjnych	Pomocnik kierownika ćwiczenia. Rozjemca przy pododdz. inż.-sap.	
7.		Szef zabezpieczenia chemicznego 8 DZ	Rozjemca przy pododdz. chemicznych	
8.		Szef łączności 8 DZ	Szef łączności kierownictwa ćwiczenia. Rozjemca przy szefie łączności 16 pz.	
9.		Szef OPL 8 DZ	Pomocnik kierownika ćwiczenia. Rozjemca przy szefie OPL 16 pz.	
10.		Zastępca dowódcy 8 DZ ds techniki i zaopatrzenia	Zastępca kierownika ćwiczenia. Rozjemca przy zcy ds techniki i zaop. 16pz	

1	2	3	4	5
11.		Pomocnik szefa wydziału operacyjnego 8 DZ	Kierownik pozoracji	
12.		St. pomocnik szefa wydziału operacyjnego 8 DZ	Kierownik strzelania	
13.		St. pomocnik szefa wydziału operacyjnego 8 DZ	Rozjemca przy sztabie 16 pz	
14.		Zastępca dowódcy 8 pcz ds. liniowych	Rozjemca przy bcz 16 pz	
15.		Zastępca dowódcy 14 pz ds. liniowych	Rozjemca przy 3/16 pz	
16.		St. pom. szefa sztabu 14 pz ds. operacyjnych	Rozjemca przy 1/16 pz	
17.		St. pom. szefa wydziału rozpoznawczego 8 DZ	Rozjemca przy kompanii rozpoznawczej	
18.		Dowódca 1/14 pz	Rozjemca przy 7 kp	
19.		Dowódca 2/14 pz	Rozjemca przy 8 kp	
20.		Szef sztabu 1/14 pz	Rozjemca przy 9 kp	
21.		Dowódca 3/14 pz	Rozjemca przy 4 kp	
22.		Szef sztabu 2/14 pz	Rozjemca przy 5 kp	
23.		Pom. szefa sztabu 14 pz ds. operacyjnych	Rozjemca przy 6 kp	
24.		Szef sztabu bcz	Rozjemca przy 2 kp	
25.		Szef sztabu 3/14 pz	Rozjemca przy 3 kp	

1	2	3	4	5
26		Szef artylerii 14 pz	Rozjemca przy 16 bhb 122 mm	
27		Dowódca bappanc 14 pz	Rozjemca przy kwsparcia 3 bp	

Uwaga: Dowódca 14 pz wyznaczy ponadto: 9 oficerów młodszych oraz 20 podoficerów na rozjemców ogniowych.

Dowódca 8 pcz wyznaczy 19 podoficerów na rozjemców ogniowych.

Dowódca 8 pa wyznaczy 3 oficerów młodszych na rozjemców ogniowych.

Imienny wykaz rozjemców ogniowych dowódcy pułków przedstawia do sztabu dywizji do 5.9.76r.

Wyznaczeni oficerowie i podoficerowie winni się zameldować w dniu 6 i 7.9. o godz. 9.00 w sztabie na instruktaż do ćwiczenia.

PRYZDZIAŁ ŚRODKÓW POZORACJI POLA WALKI NA OKRES ĆWICZENIA

Dla 16 pz

- 7,62 mm wz 43 ślepe	- 12000 szt.;
- 7,62 mm wz 43 kb ślepe	- 6000szt .;
- 14,5 mm nb ślepe	- 1400 szt.;
- 122 mm nb ślepe	- 24 szt.;
- 100 mm nb ślepe	- 120 szt.;
- 26 mm nb sygnałowe	- 160 szt.;
- 26 mm nb sygnałowe ze spadochronem	- 100 szt.;
- petardy	- 300 szt.;
- kostki dymne	- 60 szt.;
- zapalnik MUW z zapalem MD-2	- 60 szt.;
- granaty dymne	- 60 szt.;
- miny ppanc	- 250 szt.;
- miny ppiech	- 250 szt.;

Dla pododdziału pozoracji:

- 7,62 mm wz 43 ślepe	- 3600 szt.;
- 7,62 mm nb kb ślepe	- 1400 szt.;
- 14,5 mm nb ślepe	- 300 szt.;
- 100 mm nb ślepe	- 30 szt.;
- 26 mm nb sygnałowe	- 60 szt.;
- petardy	- 120 szt.;
- granaty dymne	- 40 szt.;
- fugasy CFCH-50	- 50 szt.;
- trotyl	- 120 szt.;kostek;
- miny ppanc	- 100 szt.;
- miny ppiech	- 200 szt.;
- zapory mało widoczne	- 3 pakiety.

ZASTĘPCA DOWÓDCY 8 DYWIZJI
ZMECHANIZOWANEJ
ds. liniowych

Wykonano w 110 egz.

Egz. 1-10 opr.met.
Egz. 11-110 B,Gł.OZS
Wyk. płk Drozd
Nr 0661/01872/WW

.....

Tło taktyczne

- wyznaczenie sta na dystryb (podstawowe elementy), m. p. p. zastawne, ochrona, koncepcja
- zamierzone postacie, ostatek, kierunek
- dynamika walki (nierównowaga, obrona)
- położenie wypracowane (mapa i zapis)

Etapy wykonania i zapewnienia wykonawstwa - d. t. t. t.

Plan wykonawstwa wykonawstwa

2 mapy
M. S. S. S.

BIBLIOTEKA NAUKOWA ASG WP
Archiwum Działu Operacji Specjalnych
Nr ewid. 439540