

312 596

A K A D E M I A S Z T A B U G E N E R A L N E G O
im. generała broni K. Swierczewskiego

KATEDRA TAKTYKI TYŁÓW


Egz. Nr 1



Tylko dla wykładowców

ppłk dypl. Władysław JAKUBISIAK

ĆWICZENIE GŁÓWNE Nr 210/II KWL

**Temat: ORGANIZACJA I PROWADZENIE OBRONY
PRZEZ DZ W TOKU PIERWSZEJ OPERACJI
ZACZEPNEJ ARMII**

(Opracowanie metodyczne)



W A R S Z A W A

S T Y C Z E N

1 9 6 8

AKADEMIA SZTABU GENERALNEGO
im. gen. broni K. ŚWIWRCZEWSKIEGO

KATEDRA TAKTYKI TYŁÓW

Przekł. prot. 12357. /

" ZATWIERDZAM "

czpo SZEFE KATEDRY TAKTYKI TYŁÓW

~~_____~~
Egz. Nr. 1. 1


płk dypl. Walenty LITWA

Tylko dla wykładowców
Rok szkolny 1967/68

ppłk dypl. Władysław JAKUBISIAK

Opracowanie metodyczne ćwiczenia głównego nr 210/II Kurs WL

TEMAT nr 323 - " ORGANIZACJA I PROWADZENIE OBRONY PRZEZ DZ
W TOKU PIERWSZEJ OPERACJI ZACZEPNEJ ARMII "



ARCHIWUM
BIBLIOTEKI SZKOŁY
AKADEMII SZTABU GENERALNEGO
im. gen. broni K. ŚWIWRCZEWSKIEGO
28697

MYŚL PRZEWODNIA ĆWICZENIA

=====

I. TEMAT nr 323 - „ Organizacja i prowadzenie obrony przez DZ w toku pierwszej operacji zaczepnej armii ”.

II. CEL : Uczyć słuchaczy wszystkich specjalności :

a/ W roli kwatermistrza :

- organizowania pracy tyłów dywizji w warunkach zmiany zadania bojowego dywizji ;
- kierowania zaopatrywaniem i obsługą medyczną wojsk dywizji w toku walki obronnej ;

Ponadto uczyć słuchaczy specjalności kwat. :

b/ W roli z-cy do spraw org.- plan. :

- opracowania planu obrony i ochrony tyłów ;
- opracowania sprawozdania o stanie tyłów ;

c/ W roli szefa służby zdrowia :

- opracowania planu zabezpieczenia medycznego dywizji.

III. Wykaz zajęć w ćwiczeniu :

Zajęcie nr 7 - Wypracowanie przez kwatermistrza DZ koncepcji organizacji i pracy tyłów - 3 godz. dla całego II K WL ;

Zajęcie nr 11- Opracowanie planu zabezpieczenia medycznego obrony dywizji - 2 godz. dla grupy Kwat. II K WL ;

Zajęcie nr 19- Opracowanie planu obrony i ochrony tyłów - praca domowa - grupa Kwat. II K WL ;

Zajęcie nr 22- Prowadzenie walki obronnej / na wozach dowodzenia / ;

22f Likwidacja skutków uderzeń jądrowych npla oraz zaopatrywanie wojsk w jednoczesnym przegrupowaniu tyłów w czasie walki w głębi obrony - 2 god dla całego II K WL ;

Zajęcie nr 22k - Opracowanie sprawozdania o stanie tyłów - 2 godz.
dla grupy Kwat. II K WL.

IV. Operacyjno- taktyczne warunki ćwiczenia :

1. Działania wojenne prowadzone są w warunkach dwustronnego użycia broni masowego rażenia.
2. „ ZACHODNI ”, w godz. rannych 2.3, w ślad za zmasowanymi uderzeniami broni jądrowej przeszli do działań wojennych i w ciągu dwóch dni wojny opanowali część północnych obszarów NRD na głębokość 100 - 140 km.
W wyniku odwetowych uderzeń raketowo-jądrowych oraz napływu świeżych sił „ WSCHODNICH ” z obszaru Polski, przewaga przeciwnika zmalała, a tempo natarcia na niektórych kierunkach zostało zahamowane. W tej sytuacji Dowódca Frontu Nadmorskiego w dniu 4.3. przeszedł siłami 3AFanc i 2A do operacji zaczepnej.
3. 2A będąca w pierwszym rzucie Frontu Nadmorskiego od 4.3. rozwija operację zaczepną w kierunku TEMPLIN, PRICWALK, MÜNSTER.
W wyniku uzyskanej przewagi przez przeciwnika na prawym skrzydle 2A zmuszona jest wydzielić część sił do osłony od północy głównego ugrupowania uderzeniowego armii.
4. Większość środków jądrowych 2A wykorzystuje na kierunku zgrupowania uderzeniowego.
5. 5 DZ od 4.5 prowadzi działania zaczepne na prawym skrzydle armii z zadaniem rozbicia części sił 11 DZ /N/ oraz desantu npla w rejonie MIROW, LYCHEN, ZECHLIN.
W związku z zagrożeniem od północy zgrupowania uderzeniowego armii, dywizja o 11.00 5.3 otrzymuje nowe zadanie osłony prawego skrzydła i tyłów 2A.
6. 5 DZ w czasie otrzymania nowego zadania posiada większość sił zaangażowanych w walce. Przejście do obrony wymaga zmian w podporządkowaniu oraz kolejnego wyprowadzenia z walki oddziałów i częściowej zmiany kierunku działania.
Dywizja przechodzi do obrony w warunkach zdecydowanej przewagi npla, mając zagrożone skrzydła i tyły.

7. Szerokość pasa obrony 5 DZ - 40 km.
Głębokość ugrupowania obronnego / wraz z elementami tyłowymi /
- 35-40 km.

8. Ukompletowanie dywizji około 75 %.

9. Stosunek sił na kierunku obrony 5 DZ :

	Siły własne	Siły przeciwnika	Stosunek sił
- bataliony piech.	7	11	1 : 1,6
- czołgi	180	336	1 : 1,8
- art.do ognia pośr.	110	?	?
- środki przenoszenia bmar	3	11	1 : 3,7

10. Zamiar stron - jak założenie główne z TO część I oraz mapa.

V. Tyłowe warunki ćwiczenia :

1. Kwatermistrz 2A posiadając nie w pełni ukompletowane tyły zdecydował główny ich wysiłek skupić na zabezpieczenie zgrupowania uderzeniowego, natomiast zgrupowanie obronne / 5 DZ / zabezpieczać :

a/ w zakresie materiałowym :

- źródła zaopatrywania w am., żywność i materiały inżynierijne - składy WBOK - rozmieszczone jak na mapie,
- źródła innych środków materiałowych - składy RBA,
- sposób dowozu - transportem zgrupowania obronnego,

b/ w zakresie medycznym :

- ewakuacja medyczna transportem zgrupowania obronnego do wskazanych szpitali w Zgrupowaniu Szpitali 1 KA /NRD/ i BSzF Nadmorskiego - rozmieszczonych jak na mapie,
- wzmocnienie - 25 bmw. na czas wykonywania zadania obronnego

2. W dynamice ćwiczenia na bazie 5 DZ, stworzyć odrębne „Zgrupowanie Zaopatrzeniowe”, a w związku z tym :

a/ wyznaczyć kwatermistrza 5 DZ odpowiedzialnym za zaopatrywanie i obsługę wojsk zgrupowania obronnego w tym i 7 DZ ;

b/ podporządkować kwatermistrzowi 5 DZ wszystkie środki tyłowe

na tym kierunku, zarówno osobowe, transportowe i materiałowo-techniczne w tym również i należące do 7 DZ ;

c/ zaopatrzyć kwatermistrza 5 DZ w upoważnienie i pełnomocnictwa przy kontaktowaniu się / w celu współdziałania / z administracją i organami OTK powiatów : NOJBRANDENBURG, TERGELOW i PRENCLAU.

3. Podporządkowane 5 DZ oddziały , oprócz przewidzianych etatem posiadają dodatkowe środki transportowe :

a/ 70 pz - 6 sam. STAR 6x6.

4. Z tyłów 7 DZ ocalały następujące środki :

- KSD / bez kwatermistrza / ;
- 7 bms i 40 % batalionu remontowego ;
- kza / bez pl./ z amunicją : 12 ton strzeleckiej, 9 ton plot., 40 ton artyleryjskiej i moźdz., 90 ton czołgowej ;
- pl. zaop. w mps - 22 cysterny z olejem napędowym, w tym 5 cystern z benzyną samochodową i lotniczą ;
- dwa śmigłowce Mi-4.

5. 50 pz przekazuje się do 6 DZ z 100% stanu zapasów ruchomych.

6. Oddziały OTK NRD podporządkowane 5 DZ zaopatruje się własnym transportem i z własnych źródeł.

7. 5 DZ przechodząc do obrony posiada stan tyłów :

- a/ w oddziałach średnio 60 % środków materiałowych i 80 % transportu;
- b/ w tyłach dywizji 100 % środków materiałowych z wyjątkiem mps, gdzie są niewielkie braki oraz 90 % stanu transportu ;
- c/ 190 rannych żołnierzy własnych oraz 20 rannych i 70 zdrowych jeńców.

8. W czasie otrzymania zadania przejścia do obrony tyły 5 DZ są zorganizowane i pracują według planu opracowanego na zabezpieczenie natarcia. Zmiana zadania 5 DZ, zmiany w składzie wojsk dywizji, zmiana systemu dowozu i ewakuacji oraz uderzenia jądrowe ~~węgi~~ nieprzyjaciela na tyłach dywizji - wymagają od kwatermistrza 5 DZ :

- zorganizowania po nowemu pracy podległych mu organów dowodzenia tyłami oraz
- dokonania zmian w organizacji i pracy tyłów według nowej

koncepcji / planu / odpowiedniej do nowych warunków i zadań.

9. W toku walki obronnej zamierza się stworzyć problemy do rozwiązania przez kwatermistrza 5 DZ :

- oprócz bieżącego zaopatrywania i obsługi medycznej wojsk ponadto
 - likwidacja skutków uderzeń jądrowych na tyły dywizji,
 - konieczność przegrupowania tyłów zagrożonych uderzeniem wojsk lądowych nieprzyjaciela,
 - zaopatrywanie i zabezpieczenie medyczne oddziałów, którym grozi okrajenie,
 - uczynienie kwatermistrza 5 DZ odpowiedzialnym za organizację zaopatrywania i obsługi medycznej wojsk całego zgrupowania obronnego / 5 DZ + oddziały wzmocnienia + ocalała część 7 DZ/.

1. Wprow...	15'
2. Wprow...	40'
3. Wprow...	40'
4. Wprow...	10'
<hr/>	
Razem:	135'
<hr/>	

WYKONANIE

- W celu zapewnienia na kilka dni przekazania służebnikom zadania :
- a/ Wybrać z bibliotek szkol. „ Plan uzupełnienia zapasów na 1.3.1966 r. ” / tabulogram z RMJ „ OBRA 1003 ”/.
 - b/ Dokonać weryfikacji w/w planu wg następującego programu :
 - przeanalizować celowość manewru zapasów tył. "3" z 7 paplet na rzecz 50 pz ;
 - wykreślić dla przejrzystości pozycje "0" ;
 - przeanalizować czy są oddziały nie zaspokojone do pełnych zapasów ruchomych w tych środkach materiałowych, które zostały w DZ po rozdziale br.mat. ;
 - przeanalizować czy nie zachodzi potrzeba zmiany przydziału poszczególnych rodzajów zapotrzebowania / za kryterium obawy brać : położenie i nowe zadanie oddziału oraz wyjściowy stan zapasów ;
 - uzupełnić w tabulogramie w „ ogólnym bilansie zapotrzebowania na 1.3.1966 w następujący sposób :

ZAJĘCIE Nr 7

TEMAT : Wypracowanie przez kwatermistrza koncepcji organizacji i pracy tyłów.

CEL : Uczyć słuchaczy : zmiany ugrupowania tyłów dywizji przy przejściu z natarcia do obrony ; rozdziału środków materiałowych odpowiednio do nowych zadań obronnych oddziałów, organizacji dowozu do oddziałów i pobierania zaopatrzenia ze składów WBOK.

CZAS : 3 godziny lekcyjne / 135 minut /.

METODA: zajęcie grupowe.

ZAGADNIENIA SZKOLENIOWE I PODZIAŁ CZASU :

1. Wprowadzenie do zajęcia	15'
2. Ustalenie sposobu działania tyłowych organów dowodzenia w zaistniałej sytuacji	40'
3. Opracowanie koncepcji organizacji i dowozu zaopatrzenia	40'
4. Podsumowanie zajęć.	10'

R a z e m :	135'

UWAGA METODYCZNA

Przed zajęciem na kilka dni przekazać słuchaczom zadanie :

a/ Pobrać z bibliotek szkol. - „ Plan uzupełnienia zapasów na 5.3.1968 r. " / tobulogram z EMC „ ODRA 1003 "/.

- b/ Dokonać weryfikacji w/w planu wg następującego programu :
- przeanalizować celowość manewru zapasami żyw. "S" z 7 paplot na rzecz 50 pz ;
 - wykreślić dla przejrzystości pozycje " O " ;
 - przeanalizować czy są oddziały nie zaspokojone do pełnych zapasów ruchomych w tych środkach materiałowych, które zostały w DPZ po rozdziale śr.mat. ;
 - przeanalizować czy nie zachodzi potrzeba zmiany przydziału poszczególnych rodzajów zaopatrzenia / za kryterium oceny brać : położenie i nowe zadanie oddziału oraz wyjściowy stan zapasów/ ;
 - uzupełnić w tobulogramie w „ ogólnym bilansie zaopatrzenia am. BM-14 w następujący sposób :

„wydano w sumie” 10,6 ton = 0,2 jo ;
oraz w „ 5 pa ” - „ stan wyjściowy zapasów ” - 0,4 jo
- „ zostanie uzupełnione ” jo- 0,2
ton-10,6
- „ stan końcowy ” - 0,6

Podać słuchaczom, że stan wyjściowy w oddziałach jest już pomniejszony o zużycie od godz. 11.00 do 15-16.00 5.3.

- c/ Podać słuchaczom zmiany zapasów w czołówce dywizyjnej. Stan ten przedstawia się następująco :
- strzel. - 16,5 ton
 - strzel.pokład. - 14,8 ton
 - art. i moźdz. - 56,- "
 - BM-14 - -
 - PPK - 2,- "
 - plot - 18,- ton
 - czołgowa -100,- " 1908

reszta zapasów znajduje się w I i II rzucie tyłów. Poprawki nanieść w załączniku do założenia.

I. W dniu zajęć - wprowadzenie do zajęcia można realizować następująco

a/ Skontrolować:

- posiadanie przez słuchaczy map z decyzją dcy i wrysowaną koncepcję organizacji tyłów, założeń, planu / tobulogramu/ uzupełnienia zapasów z odpowiednimi poprawkami będących rezultatem weryfikacji.

Uwagi omówić zwracając szczególną uwagę na ewentualne nie wykonanie zadań nakazanych w założeniu i przez wykładowcę na instruktarzu.

- b/ Zgodnie z założeniem kwatermistrz 5 DZ o godz. 11.00 5.3. znajduje się na SD, gdzie został zapoznany z :

- położeniem wojsk 5 DZ na 11.00,
- nówym zadaniem 5 DZ,
- zarządzeniem kwatermistrza 2A,
- zamiarem /decyzją/ Dcy 5 DZ wykonania zadania obronnego.

Wyznaczając słuchaczy w roli kwatermistrza 5 DZ sprawdzić znajomość zamiaru Dcy 5 DZ.

Pozostałe, z powyższych zagadnień można nie sprawdzać, gdyż znajomość ich przez słuchaczy jest pewna, a ponadto w toku dalszych zajęć będą możliwości skontrolowania ich znajomości.

II. Ustalenie sposobu działania tyłowych organów dowodzenia w zaistniałej sytuacji.

Opracowanie tego zagadnienia było zadaniem słuchaczy do wykonania przed zajęciami / zgodnie z założeniem/.

Wyznaczając słuchacza w roli kwatermistrza 5 DZ żądać zreferowania planu działania tyłowych organów dowodzenia dywizji. Rozwiązanie tego zadania może być następujące :

a/ Zadania tyłowych organów dowodzenia, jak w wytycznych Dcy 5 DZ - założenie z T.T.

b/ Analiza kolejności wykonania zadań :

- dowóz zaopatrzenia do oddziałów / 8 pcz, 8 pa, 50 pz / w związku z przyjęciem na zaopatrywanie 70 pz i 7 paplot / założenie z OPL / oraz skażeniem części zapasów w 5 bzaop oraz rozkazem Kwat. 2A zaopatrywała się transportem dyw. ze składów WBOOK - wymaga nowego rozdziału posiadanego zaopatrzenia i opracowania koncepcji dowozu ;
- natychmiast można i należy przystąpić : do wyprowadzenia I rzutu tyłów z rejonu skażeń w kierunku południowym ; do likwidacji skutków w oddziałach 7 DZ w rejonach - WOLDEG i RYLOW ; do nawiązania łączności i zebrania wiadomości o II rzucie tyłów dywizji, jak również o tyłach 7 DZ.

W związku z powyższym ustala się kolejność i sposób wykonywania zadań :

1. Nawiązanie łączności z tyłami 5 DZ i 7 DZ Oficer z KSD / np. szef służby mps / udaje się ~~na~~ śmigłowcem na miejsce tyłów : I i II rzut oraz KSD 7 DZ.
2. Uzgodnienie z szefem zabezpieczenia chemicznego możliwości i miejsca dokonania zabiegów specjalnych w pododdziałach 5 bzaop Załatwia oficer kier.kwat. przy SD.
3. Opracowanie koncepcji organizacji i pracy tyłów. Na SD / może być na KSD - wg uznania słuchaczy / opracowuje kwatermistrz z szefem uzbrojenia i innymi oficerami.
4. Meldowanie koncepcji Dcy 5 DZ i postawienie zadań w ~~związku~~ związku z :
 - dowozem zaopatrzenia do oddziałów i pobieraniem środków materiałowych ze wskazanych źródeł ;

- likwidację skutków uderzeń jądrowych na oddz. 7 DZ ;
- organizację ewakuacji ;
- organizację tyłów odpowiednio do ugrupowania obronnego dywizji.

Uznając, że powyższe zadania 1 i 2 zostały zorganizowane i ich wykonanie jest realizowane oficerowie w roli kwatermistrza 5 DZ przystępują do opracowania koncepcji organizacji i pracy tyłów w obronie. Rozmieszczenie, przegrupowanie tyłów i koncepcję dowozu słuchacze referują na żądanie wykładowcy.

III. Koncepcja organizacji i pracy tyłów.

1. Koncepcja organizacji tyłów.

a/ Rozmieszczenie tyłów :

- bataliony medyczne 25 bmv - mieć rozwinięty w m. DEWIC, a 5 bms w odwodzie przy I cz. 5 bzaop w gotowości do manewru i rozwinięcia w miejscu podyktowanym rozwojem sytuacji,
- 5 bzaop rozmieścić w dwóch częściach i dwóch rejonach:
część I w składzie : 5 bzaop / bez 1 kza, części kzmpt i transportu z 1 rdz żyw/ - na lewym skrzydle 5 DZ - patrz mapa;
część II w składzie: 1 kza z amunicją, część kzmpt - transport z 1 rdz żywności - na prawym skrzydle 5 DZ - patrz mapa

- KSD 5 DZ w rejonie I cz. 5 bzaop
- 5 bren¹¹²⁰ wg decyzji Z-cy dcy d/s technicznych.

b/ Drogi dowozu i ewakuacji - jak mapa.

c/ Obrona i ochrona tyłów - wg oddzielnego zajęcia / tylko oficerowie specjalności kwat/

Uzasadnienie powyższej organizacji :

Działania obronne mogą przebiegać przypuszczalnie wg następujących wariantów :

- pierwszy wariant - npel uderza głównymi siłami na prawym skrzydle dywizji, a dywizja przyjmuje ugrupowanie zwrócone na płu-zachód - w takiej sytuacji cz.II 5 bzaop dołącza do cz.I ;
- drugi wariant - npel uderza głównymi siłami na lewe skrzydło / sytuacja odwrotna do poprzedniej /.

- trzeci wariant - wysadza desant na rubieży PAZEWALK PRENCLAU i uderzając od czoła rozcina ugrupowanie dywizji na dwie części. W tej sytuacji obydwie zgrupowania 5 DZ posiadają środki materiałowe i medyczne;
- czwarty wariant - dywizją pod naporem npla odchodzi na kolejne rubieże obrony. W tej sytuacji bardziej zagrożona część 5p bzaop odchodzi do tyłu, a druga / mniej zagrożona / zaopatruje i obsługuje walczące oddziały.
- Podzielone tyły dywizji na dwie części zmniejszają o 50 % prawdopodobieństwo rażenia ich bronią masowego rażenia i środkami konwencjonalnymi.
- Podzielone tyły na dwie części rozmieszczone zostają pod osłoną pułków drugiego rzutu 5 DZ.

2. Koncepcja zaopatrywania.

- a/ Rozdział posiadanego zaopatrzenia - wg „ planu uzupełnienia zapasów ”-tobulogram z EMC ODRA 1003 - załącznik nr 1 Wykładowca wyznacza słuchaczy do zreferowania wyników weryfikacji i porównuje je z poprawkami w załączniku nr 1. Wyniki weryfikacji należałoby ujednoczyć wg rozwiązania autora.
- b/ Plan rozdziału zapasów 5 DZ z uwzględnieniem rejonów ich rozmieszczenia. Rozwiązanie tego planu zawiera niżej podane zestawienie.

PLAN ROZDZIAŁU ZAPASÓW 5 DZ Z UWZGLĘD. REJONÓW ICH ROZMIESZCZENIA

	Czołówka mat.								I rzut tyków							II rzut tyków					U W A G I			
	Strzelcka	Strzel. pokład.	Art. i możd.	BM-14	PPK	plot	czołgowa	R-m	Strzelecka	Strzel. pokład.	Art. i moż.	BM-14	PPK	plot	czołgowa	R-m	OGÓLEM	Olej napęd.	Benz. sam.	Benz. lotn.		Razem	Żywn. "W"	
Ilość zapasów - ton	16,5	14,8	56	-	2	18	100	207,3	10,7	1,2	17	10,6	2,9	56,2	127,2	225,8	433	143,6	63,8	6,5	219,0	27,5	Urzutow.i stan tran- portu tyków : 1 GAZ-69 1/Czołówka - 1kza: 50 Star 6x6, rezer- wa 2 sam., 29 przy- czep transp., re- zerwa 1 przycz. 2/I rzut tyk.-2kza: 64 Star 6x6, 30 przyczep 1 GAZ-69 3/II rzut tyk.-kzm cysterny Star 6x6- 47 szt., przycz. 18 szt., przycz.transp. 7 szt. - pl.zaop.tech.: 14 Star 6x6, - dr.zaop.w żyw. i umund. 11 Star 6x6, - pozost.pododdz. 2 bzaop.: 15 Star 6x6 3 cyst.Star 6x6 1 sam.sanit. 10 przycz.transp. 6 sam.specj. 2 motob.M-2 4 KPN 2 kuchnie pol.	
Zakadowane na trans.:																								
- Star 6x6 /x/								50								64					7			
- przycz.transp./y/								29								30					47			
- cysterny sam./z/																					18			
- przyczepy cyst./n/																								
50 pz ton	8,84	13,14	16,6		2	14,15	25	80									80							
51 pz ton	6,55	0,74					22,5	29,8		6,6	0,97	4			11,6	41,4								
52 pz ton			11				11	6,95	0,78		1,16	9,8	40,6	38,3	69,3									
5 pcz ton	1,06	0,64				3,45	52,5	57,65								57,65								
5 pa ton			28,6					28,6			10,6				10,6	39,2								
5 paplot ton												16,7			16,7	16,7								
5 brozp ton								0,5	0,08					2,6	3,2	3,2								
5 dappanc ton										4,14					4,14	4,14								
Pozost.pododdz ton																								
70 pz ton								3,3	0,35	6,26	0,68	3,15	29,0	42,7	42,7									
7 paplot ton												22,6		22,6	26,7									
Pozostało w DPZ ton														55	55	55								

Plan ten opracowują słuchacze pod kierownictwem wykładowcy. Należy opracować tylko zagadnienia dotyczące amunicji, która znajduje się w czołówce i I rzucie tyłów.

W tym planie dane ilościowe należy wykorzystać w tabulogramu - zał. nr 1.

Praca koncepcyjna sprowadza się do określenia z którego źródła / czołówki czy I rzutu tyłów / otrzymują amunicję poszczególne oddziały. Przy tym trzeba mieć na uwadze pilność potrzeb oddziałów i ograniczoną ilość am. w czołówce.

Pilnie potrzebujące zaopatrzenia oddziały to 50 pz / odchodzi z dyw. ze 100% stanem zapasów i 51,52, 5 pcz i 5 pa / oddziały I rzutu/.

- c/ Koncepcja dowozu zaopatrzenia do oddziałów i pobierania ze wskazanych źródeł.

Transport - czołówka

- wydanie am. dla 51 pz wraz z 1/5 pa, 3/5 pa, który dotychczas wzmacnia 50 pz oraz 52 pz - pobierają am. w rejonie rozm.czołówki podczas zajmowania nakazanych rejonów do obrony i SO,
- dowóz am. do 50 pz, 5 pcz do rejonów rozmieszczenia PPG,
- zbiórka transportu czołówki / 1 kza/ do godz. 15,30,
- pobieranie am. ze skł. am. WBOK - DOBIESZCZYN,
 - wyjazd z rejonu czołówki o 16.00
 - przejazd 120 km : 30 km/godz. - 4 godz.
 - przyjęcie am. w składzie am. - 1 godz.30'
 - powrót do rejonu tyłów /cz.II/
50 km : 20 km/godz. - 2 godz.30'
- odtworzenie zapasów am. do 24.00 5.3.

Transport - I rzut tyłów

- opuszczenie rejonu obecnego i ustalenie skutków skażeń 11.00-12.00
- zabiegi specjalne na PZS - droga /1422/ 2 godz.
- wydanie am. dla 51 i 52 pz / podczas zajmowania rejonów obrony/ oraz dowóz am. do pozostałych oddziałów / patrz plan rozdziału / 2 godz.
- pobieranie am. ze składu am. WBOK
 - przejazd do składu 2 godz.
 - przyjęcie am. 2 godz.
 - powrót do rejonu tył./cz.I/ 3 godz.

- odtworzenie zapasów do godz. 23.00 5.3

Transport - II rzut tyłów / mps, żyw. i inne /

- przegrupowanie z obecnego rejonu do :
 - I cz. tyłów / na lewym skrzydle dyw. / - zapasów mps, żyw. i innych dla oddz. dywizji / bez 70 pz, 7 paplot i 5 pcz /
 - II cz. tyłów / na prawym skrzydle dyw. / - zapasów mps, żyw. i innych dla 70 pz, 7 paplot i 5 pcz do 16.00 5.3.
- wydawanie i dowóz do oddziałów i zbiórka transportu do 23.00 5.3.
- pobieranie mps z sw. JACNIK i powrót - transport z II cz. tył. do 2.00 6.3.
 - transport z I cz. tył. do 5.00 6.3.
- pobieranie żywności ze skł. żyw. WBOOK
 - MYŚLIBÓRZ MAŁY i powrót
 - transport z II cz. tył. do 24.00 5.3.
 - transport z I cz. tył. do 7.00 6.3.

Rozdział pobranego zaopatrzenia wg nowego planu, który zostanie opracowany na KSD 5 DZ w godz. wieczornych 5.6.

IV. Podsumowanie zajęcia.

W podsumowaniu zajęcia omówić właściwości pracy tyłowych organów dowodzenia przy przejściu z działań zaczepnych do obronnych oraz właściwości organizacji i pracy oddziałów tyłowych / odmienność taktyki tyłów w obronie /.

Ocenić grupę i słuchaczy wyróżniających się na zajęciu.

Podać słuchaczom do następných zajęć :

- oficerom liniowym - następne zajęcie to kierowanie walką i tyłami w toku działań obronnych ; ćwiczenie na wozach dowodzenia ;
 - oficerom kwatermistrzostwa - następne zajęcie - plan zabezpieczenia medycznego.
- Pobrać i zarejestrować w bibliotece kalkę techniczną o rozmiarach 90 x 70 cm i wrysować na niej :
- ugrupowanie obronne dywizji / bez szczegółów/,
 - kierunki uderzeń npla wg oceny Dcy 5 DZ.

ZAJĘCIE Nr 11

=====

TEMAT : Opracowanie planu zabezpieczenia medycznego obrony dywizji.

CEL : Nauczyć słuchaczy specjalności kwat. opracowania planu zabezpieczenia medycznego DZ w obronie.

CZAS : 2 godziny lekcyjne / 90 minut /.

METODA: Zajęcie grupowe.

ZAGADNIENIA SZKOLENIOWE I PODZIAŁ CZASU :

1. Wprowadzenie do zajęcia	5'
2. Opracowanie planu	80'
3. Omówienie zajęcia	5'

R a z e m : 90'

=====

1. Wprowadzenie do zajęcia

0 godz. 11.30 5.3. Szef Służby Zdrowia otrzymał od Kwatermistrza 5 DZ polecenie opracowania planu zabezpieczenia medycznego do godz. 13.00 5.3.

2. Proponowane rozwiązanie - oleat załącznik nr 2 tylko do pierwszego egzemplarza.

3. Omówienie zajęcia.

W omówieniu zajęcia między innymi uwagami o planie i przygotowaniu słuchaczy - podać słuchaczom zadanie do wykonania na nauce własnej, tj. opracować plan obrony i ochrony tyłów dywizji.

Wytyczne do planu obrony i ochrony :

a/ Forma planu - graficzno-opisowa. Kalka techniczna 120-90 cm.

b/ Podstawa :: Instr. O org. i pracy tyłów takt. str.29-38.

Od 14.00 5.3. Dca 5 DZ rozkazał Dowódcom 70 pz i 52 pz przydzielić do dyspozycji kwatermistrza dywizji po jednej komp.piechoty zmotoryzowanej dla obrony tyłów dywizji.

ZAJĘCIE Nr 19

TEMAT : Opracowanie planu obrony i ochrony tyłów.

CEL : Sprawdzić umiejętność słuchaczy spec.kwat. w opracowaniu planu obrony i ochrony tyłów oraz sprawdzić znajomość przez słuchaczy taktyki obrony i ochrony tyłów w rejonach rozmieszczenia i kolumn tyłowych na drogach.

UWAGA METODYCZNA.

Prace słuchaczy zebrać, ocenić, omówić i zdać do biblioteki z poleceniem przekazania do Oddziału Szkolenia - mjr BARTOCHOWSKI.

Najlepszą pracę wg oceny wykładowcy ewentualnie wykorzystać do gabinetu Katedry Taktyki Tyłów.

Struktura zajęcia

Podjętya z Kat.T.T. w centrum podaw.informacji	Skład grup na wozach dowodzenia i rozjency z Katedry T.T.				
	WD-1	WD-2	WD-3	WD-4	WD-5
	a/ Słuchacze:				
Kier.II KWL z T.T. ptk ANDRZEJCZYK wódcantor dowoz. ptk JAKUBISIAK	1 grupa - 9	2 grupa - 9	3 grupa - 9	4 grupa - 9	5 grupa - 8
	6 grupa - 4	6 grupa - 4	7 grupa - 5	7 grupa - 3	8 grupa - 6
				8 grupa - 2	
	b/ Rozjency z Kat.T.T.				
	ppk MIKURENDA		ppk KOPCÓ		ppk KASZUBA

Informacja do podawania oficerom słuchaczom wg danych zawartych w sytuacji tyłowej z godziny 6.00 - 6.3.

UWAGA dla rozjenców :

- sprawdzić znajomość sytuacji tyłowej 5 DZ na 6.00,
 - oraz uwzględnić stan zaopatrzenia i obsługi w podejmowanych decyzjach bojowych,
 - nie żądać głębszej oceny sytuacji tyłowej i nie egzekwować decyzji, gdyż te zagadnienia będą przerabiane w dniu następnym na zajęciu nr 22f,
 - na zakończenie dynamiki polecić słuchaczom wszystkich specjalności :
- a/ zapoznać się z informacjami w zakresie zaopatrywania

ZAJĘCIA Nr 22 - dynamika
=====

Zajęcie 22a, b, e. Walka o utrzymanie rejonów obrony oddziałów, manewr na kierunku zagrożony, likwidacja skutków bmar / rozwiązanie sytuacji z godz. 16.00 5.3./

METODA : Zajęcie grupowe w klasach bez udziału ofic. z ~~KW~~ Kat.TT. Oficerowie słuchacze korzystają z danych zaopatrywania i obsługi 5 DZ z godz. 11.00 5.3. i ustaleń na zajęciu nr 7 z T.T.

Zajęcia 22 h,i Organizacja i wykonanie kontrataku / rozwiązanie sytuacji z godz. 6.00 6.3.

METODA : Zajęcie na wozach dowodzenia z udziałem ofic. Katedry T.T.

Struktura zajęcia :

Podgrywka z Kat.T.T. w centrum podaw.informacji	Skład grup na wozach dowodzenia i rozjemcy z Katedry T.T.				
Kier.II KWL z T.T. ppłk ANDRZEJEWSKI współautor ćwic. ppłk JAKUBISIAK	WD-1	WD-2	WD-3	WD-4	WD-5
	a/ Słuchacze:				
	1 grupa - 9	2 grupa - 9	3 grupa - 9	4 grupa - 9	5 grupa - 8
	6 grupa - 4	6 grupa - 4	7 grupa - 5	7 grupa - 3	8 grupa - 6
				8 grupa - 2	
	b/ Rozjemcy z Kat.T,T.				
	ppłk MIKURENDA		ppłk KOPEĆ		ppłk KASZLEJ

Informacja do podawania oficerom słuchaczom wg danych zawartych w sytuacji tyłowej z godziny 6.00 6.3.

UWAGA dla rozjemców :

- sprawdzić znajomość sytuacji tyłowej 5 DZ na 6.00,
- oraz uwzględnienie stanu zaopatrzenia i obsługi w podejmowanych decyzjach bojowych,
- nie żądać głębszej oceny sytuacji tyłowej i nie egzekwować decyzji, gdyż te zagadnienia będą przerobione w dniu następnym na zajęciu nr 22f,
- na zakończenie dynamiki polecić słuchaczom wszystkich specjalności :
- . a/ zapoznać się z informacjami w zakresie zaopatrywania

i obsługi z godz. 6.00 6.3. / załącznik nr do opracowania metodycznego/, który pobrać w bibliotece szkoleniowej;

b/ dokonać oceny sytuacji tyłowej ;

c/ opracować decyzję w roli kwatermistrza 5 DZ i być gotowym do jej zameldowania i ewentualnego uzasadnienia.

- ponadto oficerom specjalności kwat. podać dane do sprawozdania kwat. / sytuacja tyłowa z godz. 20,00 5.3., załączniki które pobrać w bibliotece szkoleniowej i zapoznać się z tymi informacjami.

1. Wypracowanie i uzasadnienie decyzji kwatermistrza 5 DZ	10'
2. Wypracowanie i uzasadnienie decyzji kwatermistrza 5 DZ	75'
3. Podsumowanie zajęcia	5'
Razem:	90'

Wzajemnie się z decyzją Doy 5 DZ.

Wykładowca wyznacza słuchacza do zreferowania decyzji Doy 5 DZ podjętej przez ofic. słuchaczów podczas ćwiczenia na wozach lawowania.

2. Wypracowanie i uzasadnienie decyzji kwatermistrza 5 DZ.

Do zameldowania decyzji wyznaczyć jednego lub więcej słuchaczów w roli kwatermistrza 5 DZ.

Decyzja kwatermistrza powinna dotyczyć następujących problemów:

Decyzja kwatermistrza	Uzasadnienie decyzji
<p>1. 2 bzoop / 2 bzoop / bez mps / przegrupować i rozmieścić w rejonie HARDEBERG / 0403 /</p> <p>2. 2 bzoop / 2 bzoop / bez mps / przegrupować i rozmieścić w rejonie STALLBERG / 3836 /</p> <p>Transport 2 bzoop z mps i transport / bzoop - skierować w rejon obecnie zajmowany przez 5 pos - do dalszej decyzji o użyciu środków materiałowych.</p> <p>20 bzoop - przegrupować i rozmieścić w planowanym miejscu / 0406 /</p>	<p>1. Wszystkie oddziały i pododdziały są zagrożone w obszarach rejonach przez npla nacierającą od frontu lub desant, pożary lasów lub wykryte przez lotnictwo npla.</p> <p>2. Uderzenia jądrowe npla i desant wytyczają główny kierunek npla. Może dojść do rozciągnięcia ugrupowania bojowego 5 DZ. Należy więc posiadać środki tyłowe dywizji na obydwóch kierunkach / północnym i południowym</p>

ZAJĘCIE z T.T. 22f

TEMAT : Likwidacja skutków uderzeń jądrowych nieprzyjaciela oraz zaopatrywanie wojsk z jednoczesnym przegrupowaniem tyłów w czasie walki w głębi obrony.

CEL : Sprawdzić poprawność oceny sytuacji i podjętej decyzji przez kwatermistrza.

METODA: Zajęcie grupowe w klasach grup szkoleniowych.

ZAGADNIENIA SZKOLENIOWE I PODZIAŁ CZASU :

1. Zapoznanie się z decyzją Dcy 5 DZ na podstawie sytuacji z 6.00 6.3.	10'
2. Wysłuchanie i uzasadnienie decyzji kwatermistrza 5 DZ	75'
3. Podsumowanie zajęcia	5'
R a z e m :	90'

1. Zapoznanie się z decyzją Dcy 5 DZ.

Wykładowca wyznacza słuchacza do referowania decyzji Dcy 5 DZ podjętej przez ofic. słuchaczy podczas ćwiczenia na wozach dowodzenia.

2. Wysłuchanie i uzasadnienie decyzji kwatermistrza 5 DZ.

Do zameldowania decyzji wyznaczyć jednego lub więcej słuchaczy w roli kwatermistrza 5 DZ.

Decyzja kwatermistrza powinna dotyczyć następujących problemów:

belm do roz- zania	Decyzja kwatermistrza	Uzasadnienie decyzji
1	2	3
Przegrupowanie tyłów dywizji.	<p><u>I część 2 bzaop.</u> przegrupować i rozwinąć las pld HARDENBEK /0402/</p> <p><u>II część 2 bzaop/bez mps/</u> i <u>tyły 7 DZ / bez zapasów am/</u> przegrupować i rozmieścić w rejonie STALLBERG/3836/</p> <p><u>Transport 2 bzaop z mps i trans- port 7 bzaop</u> - skierować w rejon obecnie zajmowany przez 5 pcz - do dalszej decyzji o użyciu środków materiałowych.</p> <p><u>25 bmw</u> - przegrupować i rozwinąć w planowanym miejscu /0406/.</p> <p><i>24041</i></p>	<p>1. Wszystkie oddziały i pododdziały są zagrożone w obecnych rejonach przez npla nacierającego od frontu lub desant, pożary lasów lub wykryte przez lotnictwo npla.</p> <p>2. Uderzenia jądrowe npla i desant wytyczają główny kierunek npla. Może dojść do rozcięcia ugrupowania bojowego 5 DZ. Należy więc posiadać środki tyłowe dywizji na obydwóch kierunkach /północnym i południowym</p>

1	2	3
aopatrywanie oddziałów dywizji	<p><u>5 bms</u> - rozwinąć w miejscu rozmieszczenia - ARENDZEE/1208/ lub w wypadku skażenia terenu odsunąć go na zachód.</p> <p><u>7 bms</u> - przegrupować w rejon STALLBERG /3836/</p> <p><u>KSD 5 DZ</u> - przegrupować na płd.-zach. do maj. MELENAU /0802/</p> <ol style="list-style-type: none">1. Posiadaną am. w I cz. 2 bzaop. dowieźć:<ul style="list-style-type: none">- BM-14 do 5 dar- plot 60 ton - rozdzielić po 0,5 jo dla 7 i 5 paplot, 51 i 52 pz oraz 2 pcz.Z braku benzyny w 2 bzaop do dowozu wezwać oddziały. Oczekiwane mps uległy zniszczeniu w rejonie SZENERMARK.2. Posiadane zapasy w II cz. 2 bzaop i tyłach 7 DZ dowieźć:<ul style="list-style-type: none">- am.strzel. 12 ton po 0,2 jo/4 t/ dla 51,52 i 70 pz ;- am.plot 9 ton dla 70 pz ;- am.art.i moźdz. 40 ton po 6-7 ton tj. 015 jo dla 51,52 i 70 pz oraz 20 ton tj 0,2 jo dla dyonów 5 pa;- am.czołgowa 90 ton - dla 5 pcz 25 ton = 0,3 jo, 65 ton dla 51, 52 i 70 pz po 0,4 -0,6 jo ;- olej napędowy 63 ton dla 5 pcz 18 ton = 0,3 jn 50 ton dla 51,52, 70 pz - po 0,2 - 0,4 jn ;- benz.samochodowa 17 ton dla oddz. tył. 5 DZ.Organizacja dowozu z II cz.tyłów :<ul style="list-style-type: none">- am.i mps dla 70 pz i 2/5 pa wydaje się z I cz.tyłów przed przegrupowaniem na wschód;- dla pozostałych oddz. wg powyższego rozdziału zapasy przegrupowuje się w rejon 5 pcz skąd nastąpi dowóz.3. Wolny transport z II cz.tyłów pobiera śr.materiałowe ze składów WBOOK, a transport z I cz.tyłów dyw. ze składów PBF.	<ol style="list-style-type: none">1. Rozdzielono środki mat.dla najbardziej potrzebujących oddziałów uwzględniając stan ich zapasów na 6.00 6.3. i zadania bojowe.2. Oddziały przewidziane do kontrataku mają możliwości materiałowe do rozpoczęcia i wykonania zadań, 5 pcz otrzyma am.czołgową i olej napędowy w toku walki.3. Transport z I cz. 2 bzaop nie może ani dowozić ani pobierać do czasu zapatrzenia go w benzynę z II cz.tyłów dywizji, tj.za około 5 godzin/60 km: 20= 3 godz. + 2 godz. tankowanie/. Jest natomiast w stanie przegrupować się do rejonu zapasowego mając około 0,25 jn.
ewakuacja medyczna.	<ol style="list-style-type: none">1. Z 70 pz i oddziałów wzmocnienia oraz PPM 52 pz ewakuować rannych transportem powracającym po dowozie do 7 bms - STALLBERG. W dalszym ciągu ewakuacja z tego kierunku staraniem i siłami 7 bms.2. Transport sanitarny 5 bms/6 sam/ciążar. oddziałów/pobierających am. w I cz. 2 bzaop./ skierować do ewakuacji rannych z PPM 52 pz i 7 paplot.	

1	2	3
Likwidacja skutków uderzenia bmar npla na kolumnę cystern 2 bzaop.	<ol style="list-style-type: none">3. Do udziału o likwidacji skutków uderzeń jądrowych npla na 5 drt i 2 apappanc wykorzystać ich pododdziały medyczne oraz w dalszym ciągu po 1,5 - 2 godz. 25 bmw oraz 7 bms.4. Prosić 2 A o ewakuację rannych z 5 bms i 25 bmw oraz uzupełnienie środków medycznych w batalionach medycznych	
Przekazanie informacji o zaistniałej sytuacji i decyzji.	<ol style="list-style-type: none">1. Skierować w rejon porażen patrol rozpoznania skażeń dla stwierdzenia skutków uderzenia.2. Skierować grupę awaryjną-ratunkową w rejon porażen w składzie :<ul style="list-style-type: none">- dwa pl. z kpz/ przydzielona do tyłów/,- wóz ppoż z 2 bzaop,- drużyny saperów z odvodu sap.dyw.,- patrol rozpoznania skażeń/ten sam który rozpoznawał skutki/,- ciągniki kołowe, z 5 brem,3. Zażądać z SD dyw.:<ul style="list-style-type: none">- dr.saperów, pluton opchem, dla dezaktywacji ocalałych cystern.4. Wybrać rejon PZS wspólny dla 2 apappanc - droga nad jeziorem/1804/5. Porażonych ewakuować do 5 bms - ARENDZEE.	

3. Podsumowanie zajęcia :

W podsumowaniu zwrócić uwagę słuchaczy na właściwości organizacji i pracy tyłów DZ w obronie. Ocenic pracę grupy i wyróżniających się oficerów.

Do następnego zajęcia ofic. specjalności kwat. odesłać do gabinetu Katedry T.T.

5 ba / bap w/w pododdziałów / i kom. pionoty zmoc-
toryzowanej w rejonie : ARENDZEE /1208/, KREWIC /080/
BERGOLC /0670/, SZENKMARK /1212/ ;
b/ Drogi dowozu i ewakuacji : wykorzystuje się istniejące
w pasie obrony dywizji.

ZAJĘCIE Nr 22k
=====

TEMAT : Opracowanie sprawozdania o stanie tyłów.

CEL : Zapoznać słuchaczy z formą sprawozdania i nauczyć sposobu jego opracowania.

CZAS : 2 godziny lekcyjne / 90 Minut / tylko dla ofic. specjalności kwat.

METODA: Zajęcie grupowe.

ZAGADNIENIA SZKOLENIOWE I PODZIAŁ CZASU :

1. Wprowadzenie do zajęcia	5'
2. Opracowanie sprawozdania.	80'
3. Podsumowanie zajęcia	5'
R a z e m :	90'

=====

1. Wprowadzenie do zajęcia :

Godz. 19.00 5.3 na KSD 5 DZ - KIKIER zaczynają napływać meldunki o stanie tyłów oddziałów i tyłów dywizji / patrz sytuacja tyłów z 20.00 5.3 - załącznik, słuchacze pobrali z biblioteki szkoleniowej/. Kwatermistrz 5 DZ polecił z-cy d/s org.- plan. zebrać informacje o stanie tyłów, opracować sprawozdanie i o 20.30 przedłożyć je do podpisu.

Uwaga metodyczna :

Słuchacze w roli z-cy kwat. d/s org.- plan. Opracowanie sprawozdania dokonać pod kierownictwem wykładowcy, omawiając sposób opracowania poszczególnych punktów sprawozdania.

2. Oczekiwane rozwiązanie.

Sprawozdanie kwatermistrzowskie 5 DZ nr 03 wg stanu na 20.00 5.3, KSD - KIKER /1406/, mapa 100 000 - 62 r.

1. a/ Tyły 5 DZ rozmieszczone :

- 25 bmv. - rozwinięty w m. DEWIC /3092/ ;
- 5 bms - częściowo rozwinięty - HELPT /3006/ ;
- część 5 bz / 1 kza, pl.kzmps, piek.polowa, łaźnia polowa / i komp.piechoty zmotoryzowanej w rejonie : /wyż/ROTEMYL /4022/, WALDESHEE /3826/, /wyż/ st. JACNIK /4228/ ;
- 5 bz / bez w/w pododdziałów / i komp. piechoty zmotoryzowanej w rejonie : ARENDZEE /1208/, KREWIC /0804/, BERGHOLC /0610/, SZENERMARK /1212/ ;

b/ Drogi dowozu i ewakuacji : wykorzystuje się istniejące w pasie obrony dywizji.

2. Stan środków materiałowych w jko :

Rodzaj środków mat.	w oddziałach gospod.	w % bzaop	RAZEM	Brak	Ciężar jko ton
Amunicja :					
-strzelecka	0,5	-	0,5	0,3	100,-
-strzelecka pokł.	1,1	-	1,1	0,8	55,-
-art.naziemnej	0,4	-	0,4	0,4	250,-
-PPK	1,2	-	1,2	0,8	8,-
-BM-14	0,4	-	0,4	0,4	36,-
-plot	1,0	-	1,0	0,5	118,-
-czołgowa	1,05	0,06	1,11	1,14	237,-
mps:					
-benz.samoch.	1,05	-	1,05	0,3	
-olej napędowy	1,2	-	1,2	0,7	250,-
-benz.lotniczwa	2,0	-	2,0	2,5	1,-
żywn.:					
- "W"	2,8	0,2	3,0	2,0	14,1
- "S"	-	-	-	1,0	10,-

3. Stan transportu samochodowego.

Nazwa oddziału	Rodzaj środków transportowych	S t a n				Z tego wymaga remontu			Jedno-razowa zdoln. zakładow.	UWAGI
		etat	fakt.	techn. spraw.	bież.	śred.	główn.			
bzaop	GAZ-69	2	2	2	-	-	-	-	Razem zdoln. zakładow. -transp burtow 368 t. -cyst. 161 t.	
	STAR 6x6	186	140	132	4	3	1	210		
	Cysterna STAR 6x6	56	40	34	3	3	-	130		
	Sam.sanit.	1	1	1	-	-	-	-		
	Inne sam. spec.	13	6	5	4	-	-	-		
	Przyczepa transp.	117	75	75	-	-	-	158		
	Przyczepa cysterna	24	18	15	-	3	-	31		
M-72	5	5	4	-	1	-	-			
bms	GAZ-69	1	1	1	-	-	-	-		
	STAR 6x6	15	15	12	1	1	1			
	Cysterna STAR 6x6	1	1	1	-	-	-			
	Sam.sanit.	10	8	6	1	1	-			
	Przycz.transp.	8	8	8	-	-	-			
Inne sam.spec.	2	2	2	-	-	-				

Nazwa oddziału	Rodzaj środków transp.	S t a n				Z tego wymaga remontu			Jednoroazowa zdoln. zakładow.	UWAGI
		etat	fakt	tech sprawa	bież.	średn.	główn.			
5 bmw	GAZ-69	1	1	1	-	-	-			
	STAR 6x6	15	15	11	2	1	1			
	Cysterna STAR 6x6	1	1	1	-	-	-			
	Sam. sanit.	8	5	5	-	-	-			
	Przyczepa transp.	8	8	6	1	1	-			
	Inne sam. spec.	2	2	2	-	-	-			

4. Straty sprzętu i materiałów w dywizji.

Oddział	a/ Sprzęt tyłów	Oddział	b/ Materiały
5 bz	- 16 sam. Star 6x6	5 bz	40 ton am.czołgowej
"	- 5 przyczep 6x6	"	14 ton żywności
"	- 7 cystern	tyły 70	40 ton am. różnych rodz.
"	- 1 piec KPN	pz	12 ton mps
25 bmw	- 3 sam. sanit.		
5 bms	- 2 sam. sanit.		
tyły 70 pz	- 25 sam. Star 6x6		
	- 4 cysterny z mps		
	- 1 kuchnie w oddz. dyw.		

5. Obsługa medyczna

Wyszczególnienie	w oddziałach	w 5 bms	w 25 bmw	Razem
Stan rannych na 20.00	100	110	150	360
Podlega ewakuacji 95 %	95	105	140	340
z tego można ewakuować transportem :				
- sanit. 65 %	60	70	90	220
- przystosowanym 30 %	30	30	43	103
- lotniczym 5 %	5	5	7	17
do 20.00 wyewakuowano do BSzF	-	-	180	180

6. Wnioski i prośby :

- a/ Proszę o dowóz amunicji artyleryjskiej, gdyż podane normy zużycia na 6.3 wielokrotnie przewyższają możliwości dowozowe transportu 5 DZ przy pobieraniu ze składu am. WBOK.
- b/ Proszę o wyewakuowanie rannych w ciągu nocy z 5 na 6.3.
- c/ Proszę o przydział dla 5 DZ 7.500 racji dziennych "S".

KWATERMISTRZ - ZCA DOWÓDCY 5 DZ

.....

Wykonano w 3 egz.

Egz.Nr 1 - a/a
Egz.Nr 2 - Sztab Kwat.2A
Egz.Nr 3 - Sztab 5 DZ
Wyk.

3. Podsumowanie zajęcia.

a/ Omówić :

- podstawy do sprawozdania,
- formę,
- treść punktów,
- ilość egzemplarzy i adresatów,
- sposób przesyłania - ważniejsze/pilne/ dane dla KSD armii drogą telegraficzną lub radiową, zaś pisemne sprawozdanie przez SM, przestrzegając nakazanych terminów.

Z A Ł A C Z N I K I :

- Nr 1 - Plan uzupełnienia zapasów /tobulogram z EMC„ODRA-1003
- Nr 2 - Plan zabezpieczenia medycznego 5 DZ w obronie - tylko oprac.metod.
- Nr 3 - Sytuacja tyłowa do 20.00 5.3.
- Nr 4 - Sytuacja tyłowa na 6.00 6.3.

O P R A C O W A Ł :

ADIUNKT KATEDRY TAKTYKI TYŁÓW

ppłk dypl. Wł. JAKUBISIAK

Wyk.w 6-tku egz.
Egz.1 - 6 - Bibl.Szkob.
Wyk.ppłk W.JAKUBISIAK
Druk.BS Dnia 24.02.68 r.
Nr.ks.23 Brudn.60/0135/33/67

plan uzupełnienia zapasow 5 3 1968 r.

nr. z.o.	nzw. z.o.	rodzaj srodkow mater.	stan wyjsc. zapasow w jedn. kalk.	zostanie w jedn. kalk.	uzupel. w jedn. ilosc.	stan koncowy zapasow w jedn. kalk.	skad
50	pz	amun.strz.	.40	.40	8.84	.80	
		strz.pokl.	.40	.90	13.41	1.30	
		artyl.naz.	.40	.40	16.60	.80	
		p p k	.90	1.10	2.09	2.00	
		artyl.plt.	.80	.70	14.14	1.50	
		amun.czol.	.90	.60	27.06	1.50	
		benz.sam.	.90	.35	9.07	1.25	
		olejnaped.	.90	.60	35.52	1.50	
		racja w	3.00	.50	1.80	3.50	
		racja s	.50	.68	1.36	1.18	70 pz 7 pplt
51	pz	amun.strz.	.50	.21	4.63	.71	-
		strz.pokl.	.50	.05	.74	.55	-
		artyl.naz.	.50	.16	6.61	.66	-
		p p k	1.00	.51	.97	1.51	-
		artyl.plt.	.90	.30	4.07	1.20	-
		amun.czol.	1.00	.50	22.55	1.50	-
		benz.sam.	1.00	.22	5.58	1.22	-
		olejnaped.	1.00	.36	21.30	1.36	-
		racja w	3.00	.50	1.80	3.50	-
		racja s	.50	.00	.00	.50	-
52	pz	amun.strz.	.35	.31	6.95	.66	-
		strz.pokl.	.50	.05	.78	.55	-
		artyl.naz.	.30	.27	11.02	.57	-
		p p k	.80	.61	1.16	1.41	-
		artyl.plt.	.60	.45	9.77	1.05	-
		amun.czol.	.60	.90	40.59	1.50	-
		benz.sam.	.80	.39	10.04	1.19	-
		olejnaped.	.80	.50	29.81	1.30	-
		racja w	3.00	.50	1.80	3.50	-
		racja s	.50	.00	.00	.50	-
5	pcz	amun.strz.	.40	.28	1.06	.68	-
		strz.pokl.	.40	.06	.64	.46	-
		artyl.naz.	.00	.00	.00	.00	-
		p p k	.00	.00	.00	.00	-
		artyl.plt.	.80	.35	3.45	1.15	-
		amun.czol.	.90	.60	52.32	1.50	-
		benz.sam.	.80	.39	6.90	1.19	-
		olejnaped.	.70	.58	39.71	1.28	-
		racja w	3.00	.50	.80	3.50	-
		racja s	.50	.00	.00	.50	-
5	pa	amun.strz.	.60	.14	1.02	.74	-
		strz.pokl.	.00	.00	.00	.00	-
		artyl.naz.	.40	.21 ^{0,2}	28.57-10,6	61,0,6	-
		p p k	.00	.00	.00	.00	-
		artyl.plt.	.00	.00	.00	.00	-
		amun.czol.	.00	.00	.00	.00	-
		benz.sam.	1.00	.22	5.00	1.22	-
		olejnaped.	.00	.00	.00	.00	-
		racja w	3.00	.50	.80	3.50	-
		racja s	.50	.00	.00	.50	-
5	pplt	amun.strz.	.60	.14	.43	.74	-
		strz.pokl.	.00	.00	.00	.00	-
		artyl.naz.	.00	.00	.00	.00	-
		p p k	.00	.00	.00	.00	-
		artyl.plt.	.30	.60	16.70	.90	-
		amun.czol.	.00	.00	.00	.00	-
		benz.sam.	.30	.82	9.16	1.12	-
		olejnaped.	1.00	.36	.83	1.36	-
		racja w	3.00	.50	.39	3.50	-
		racja s	.50	.00	.00	.50	-
5	brozp	amun.strz.	.50	.21	.50	.71	-
		strz.pokl.	.50	.05	.08	.55	-
		artyl.naz.	.00	.00	.00	.00	-
		p p k	.00	.00	.00	.00	-
		artyl.plt.	.80	.00	.00	.80	-
		amun.czol.	.90	.60	2,64	1,50	-
		benz.sam.	.70	.47	2,61	1,17	-
		olejnaped.	.60	.65	2,91	1,25	-
		racja w	3.00	.50	.26	3.50	-
		racja s	.50	.00	.00	.50	-

5	dappanc					
	amun.strz.	.70	.07	.20	.77	-
	strz.pokl.	.70	.00	.00	.70	-
	artyl.naz.	.30	.27	4.14	.57	-
	p p k	1.00	.00	.00	1.00	-
	artyl.plt.	1.00	.00	.00	1.00	-
	amun.czol.	.00	.00	.00	.00	-
	benz.sam.	1.00	.22	1.25	1.22	-
	olejnaped.	1.00	.00	.00	1.00	-
	racja w	3.00	.50	.22	3.50	-
	racja s	.50	.00	.00	.50	-
5	po					
	amun.strz.	.70	.00	.00	.70	-
	strz.pokl.	.70	.00	.00	.70	-
	artyl.naz.	.00	.00	.00	.00	-
	p p k	.00	.00	.00	.00	-
	artyl.plt.	.80	.00	.00	.80	-
	amun.czol.	.00	.00	.00	.00	-
	benz.sam.	.90	.00	.00	.90	-
	olejnaped.	.90	.00	.00	.90	-
	racja w	3.00	.50	2.60	3.50	-
	racja s	.50	.00	.00	.50	-
70	pz					
	amun.strz.	.50	.14	3.30	.64	-
	strz.pokl.	.80	.02	.35	.82	-
	artyl.naz.	.40	.14	6.26	.54	-
	p p k	1.00	.34	.68	1.34	-
	artyl.plt.	1.00	.17	3.17	1.17	-
	amun.czol.	.90	.60	28.92	1.50	-
	benz.sam.	1.00	.14	3.96	1.14	-
	olejnaped.	1.10	.19	12.11	1.29	-
	racja w	3.50	.00	.00	3.50	-
	racja s	1.50	-.50	-1.10	1.00	-
7	pplt					
	amun.strz.	.70	.07	.27	.77	-
	strz.pokl.	.00	.00	.00	.00	-
	artyl.naz.	.00	.00	.00	.00	-
	p p k	.00	.00	.00	.00	-
	artyl.plt.	.20	.65	22.60	.85	-
	amun.czol.	.00	.00	.00	.00	-
	benz.sam.	.40	.73	10.25	1.13	-
	olejnaped.	.80	.50	1.41	1.30	-
	racja w	3.50	.00	.00	3.50	-
	racja s	1.50	-.50	-.26	1.00	-

5 dar

ogolny bilans zaopatrzenia

rodzaj srodkow	wydano w sumie		pozostalo w bazie	
	w jedn. ilosc.	w jedn. kalk.	w jedn. ilosc.	w jedn. kalk.
materiałowych				
am BM-14	10,2	9,8		
amun.strz.	27.20	.21	.00	.00
strz.pokl.	16.00	.21	.00	.00
artyl.naz.	73.20	.23	.00	.00
p p k	4.90	.53	.00	.00
artyl.plt.	73.90	.49	.00	.00
amun.czol.	174.08	.63	53.02	.19
benz.sam.	63.80	.22	.00	.00
olejnaped.	143.60	.43	.00	.00
racja w	10.47	.41	17.03	.66
racja s	.00	.00	.00	.00

Wykonano w 73 egz.

Egz. 1_6 opr. met.

Egz. 7-73 BT.

Opr. ppłk JAKUBISIAK

poz. 0600/ww

AKADEMIA SZTABU GENERALNEGO
im.gen.broni K. Świerczewskiego

KATEDRA TAKTYKI TYŁÓW

ZASTĘPCĄ
ZATWIERDZAM
SZEFA KATEDRY TAKTYKI TYŁÓW

T A J N E

Egz. Nr..

płk dypl. Wulenty ~~L I T W A~~

pte dr. W. Wojtowicz

Dla wykładowców i słuchaczy II K/WL. *Z46*
Rok szkolny *1960/61*

ZAŁOŻENIE Nr 2/TT

217

do ćwiczenia nr ~~210~~ na temat nr ~~323~~

"Obrona dywizji".

"Sytuacja tyłowa do 20.00 *10.11* ~~5.3.~~"

20-692
7-20 B. Rajwa
por. 03694/41
01687

W A R S Z A W A

~~L U T Y~~

1968 r.

distoped

1. Położenie tyłów oddziałów, jak mapa z sytuacją z godziny 16.00.

2. Położenie tyłów 5 DZ:

- 25 bmw - rozwinięty w m. DEWIC;
- 5 bms - w rejonie, jak w położeniu wyjściowym
/z 11.00 5.3./;
- transport 5 bzaop. /czołówka/ wykonuje dowóz zgodnie z planem kwatermistrza 5 DZ/;
- transport 5 b zaopa. /I rzut/ - w rejonie ARENDZEE;
wykonuje dowóz zgodnie z planem;
- transport 5 b zaopa. /II rzut/ - w rejonie ROTEMYL
/4022/;

3. Stan zaopatrzenia na 20.00.

a/ w oddziałach /jko oddziałów/ b/ w 5 bzaop. / w jko dyw./

am. strzel.	0,5	-
strzel.pokład.	1,1	-
art.i moźdz.	0,4	-
PPK	1,2	-
BM-14	0,4	-
plot	1,0	-
czołgowa	1,05	0,06
mps. benz.sam.	1,05	-
- olej nap.	1,2	-
- benz.lotn.	2,0	-
żywn. "W"	2,8	0,2
- "S"	-	-

4. Stan ukończenia dywizji

- w sprzęcie 65 %
- w ludziach 67 %.

5. Straty w tyłach:

- 5 bzaop. - 16 sam. star 6x6
- 5 przyczep transportowych,
- 7 cystern sam.,
- 1 piec piekarniczy KPN,
- 40 ton am.czołgowej,
- 14 ton żywności,
- 30 ludzi /w tym 21 kierowców/.

- 25 bmw ~~33 sam.~~ sanitarne,
- 5 bms - 2 sam. sanitarne.
- Tyły 70 pz - 25 sam. Star 6x6,
- 4 cysterny,
- 1 kuchnia,
- 40 ton am.,
- 12 ton mps.

6. Stan rannych:

- w oddziałach dyw.: 70 pz - 60 ludzi,
- 51 pz - 28 "
- 2 drt - 12 "
- w 5 bms - 110 "
- w 25 bmw - 150 "

Do 20.00 wyewakuowano z 5 DZ /z 25 bmw/ 180 rannych do BSzF.

²⁰
Wykonano w 73-egz

Egz. nr 1-6 opr.met.z TT

Egz. nr 7-10 Bibl.Szkol.

Wyk. ppłk ~~Wł.~~ Jakubisiak *Junior*

Druk. S.Cz.dn. 27.02.68.

Nr ks. 0626/WW.

OPRACOWAŁ:

ADIUNKT KATEDRY T.T.

ppłk dypl.Wł. JAKUBISIAK

dotychczas do potrzeb II kanonu 202

Młk Junior

AKADEMIA SZTABU GENERALNEGO
im. gen. broni K. Świerczewskiego

KATEDRA TAKTYKI TYLÓW

ZATWIERDZAM
Zatwierdzam SZEF KATEDRY TAKTYKI TYLÓW

~~XXXXXXXXXX~~
Egz. Nr..

plk dr. W. Wójcik
plk dypl. Walenty L I T W A

Dla wykładowców i słuchaczy II K.WL. *kursem ZWL*
Rok szkolny 1967/68

ZALOŻENIE Nr 3/TT

do ćwiczenia nr 216 na temat nr 323

" Obrona dywizji "

Sytuacja tyłowa na 6.00 *11.11* 6.3"

20 - egz
7-20 B. Tojnar
por. 03695/W
01688

1. Zarządzenie Kwatermistrza 2 A:

a/ Przejąć na zaopatrywanie i obsługę wszystkie ocalałe oddziały 7 DZ;

b/ W tym celu wykorzystać:

- kwatermistrzostwo 7 DZ /bez kwatermistrza - vacat/
- 7 bms - rozwinięty w rejonie lotniska - BRUSOW /1842/;
- kza /bez pl./ z zapasami am.: 12 ton strzeleckiej, 9 ton plot, 10 ton art. i moźdz. 7 90 ton czołgowej;
- pl. zaop. w mps - 18 cystern z olejem napędowym, - 5 cystern z benzyną sam.
- dwa śmigłowce SM-2;

c/ Amunicja i mps, 5 DZ może pobierać /oprócz dotychczasowych źródeł/ ze składów Frontu - Szefostwo PF czynne - PORAC /8218/.

2. Informacje z meldunków oddziałów:

- a/ położenie tyłów oddziałów, jak mapa;
- b/ stan zaopatrzenia:

Oddziały dyw.	a m u n i c j a w j o:										mps w jn		żywność	
	strz.	strz. spokl.	art.	moźdz.	PPK	BM-14	plot	czołg	benz. sam.	olej nap.	benz. lotn	W	Su	
70 pz	0,4	0,6	0,4	1,1	-	?	0,7	0,7	0,6	-	2,0	-		
51 pz	0,5	0,5	0,4	0,9	-	0,8	0,6	0,6	0,7	-	?	-		
52 pz	0,6	0,7	0,5	1,0	-	?	0,8	0,5	0,8	-	2,0	-		
5 pcz	0,7	0,6	-	-	-	?	1,2	0,5	0,5	-	2,5	-		
5 pa	0,6	-	0,5	-	-	-	-	?	-	-	?	-		
5 paplot	0,9	-	-	-	-	0,6	-	?	-	-	?	-		
7 paplot	0,8	-	-	-	-	0,8	-	?	-	-	?	-		
Pododdz.	?	-	-	?	-	?	1,0	?	?	0,5	?	0,5		
7 DZ														
Pozost. oddz. 5 DZ	0,8	1,3	0,8	?	0,4	-	?	0,9	1,0	1,0	?	-		
I część	-	-	-	-	10,0	60	-	31,0 ^x	73,0 ^x	3,5 ^x	-	-		
5 bzaop. w tonach														
II część	-	-	-	-	-	?	-	30,0	70,-	3,0	25,-	-		

x - wysłany transport ^{10 11.11} 2 bzaop w nocy z 5 na 6.3 dotychczas nie powrócił ze SW JACNIK.

Dca 2^{11.11} bzaop. wie, że kolumna komp zaop mps pobrała mps około godz. 4.00 6.3. Wysłany oficer na śmigłowcu w celu odszukania kolumny nie powrócił.

c/ Położenie tyłów 5 DZ:

- 25 bmw - otrzymał rozkaz zwinięcia DPM i przegrupowania się do rejonu ;
50 rannych pozostawił pod opieką PPM 7 paplot. w DEWIC, ewakuując ze sobą 95 rannych;
- 5 bms - przegrupował się do m. ~~ARENDZEE~~ /1208/.
W m. HELPT /3006/ pozostawił 38 rannych pod opieką PPM 52 pz, ewakuując ze sobą 65 rannych;
- położenie 2 bzaop - w dwóch częściach, jak mapa, transport 5 bzaop w 90% opróżniony;
transport 2 bzaop., którego bazą jest rejon las pld ~~ARENDZEE~~ posiada tylko zapas nienaruszalny benzyny;
Rejony rozmieszczenia 2 bzaop. zostały wykryte i są bombardowane przez lotnictwo npla środkami zapalającymi.

3. KSD 5 DZ odgłosu uderzenia jądrowe npla.

- z kierunku pln-wsch. o 5.00 i drugie bardzo blisko KSD o 5.50 ^{11.11} 6.3;
- z kierunku pld-wsch o 5.30 w rejonie SZENEMARK /1212/ /?/ o 6.00 ^{11.11} 6.3/

Pomocnik Szefa Służby mps 5 DZ wysłany na poszukiwanie zaginionej kolumny mps zameldował, że kolumnę odnalazł /30 cystern i 5 sam.cieżarowych z paliwem/ i że około 6.20 kolumna powinna być w rejonie, z KSD 5 DZ widać kłęby czarnego dymu w rejonie SZENEMARK.



4. Stan rannych w oddziałach - brak danych oprócz ilości podanych w punkcie 2 c.

SPRAWDZIŁ
GŁÓWNY AUTOR ĆWICZENIA

OPRACOWAŁ
ADIUNKT KATEDRY TAKTYKI
TYLÓW

ppłk dypl. Marian LASZCZYK

ppłk dypl. Władysław JAKUBISIAK

20

Wydrukowano w 73 egz.

Egz. Nr 1 - 6 opr. met.

Egz. Nr 1 - 13 Bibl. Szk.

Wyk. ppłk Wł. Jakubisiak

Druk. S.Cz. Dn. 27.02.68.

Nr ks. 0625/WW

Kor. H.S.

d. Jasiow
dosłownie do potrub II kolumny ZHL
ppłk H. Jasiow

Nauczyciel

- *Armią ogólną 10CM-t. - 2 pluc. at.*
- *na stacji eg. przy SDA - 1000 sztuk. do kłój wyjeżdż.*
- *w odcz. (D2, D4, D5) kolumn. rozład. ład. do eksp. R. 1000 sztuk. i przemieszczania.*
- *1 plut. sanit. na stacji. - SM-2 tab.*
- MI-2*
- *D2 - 6 sanit. / 3 art*
- 3 dla Tęszowice*

AS 1/1 c