



08545

**AKADEMIA SZTABU GENERALNEGO**  
im. gen. broni K. Świerczewskiego

KATEDRA WOJSK ŁĄCZNOŚCI



Egz. Nr. ....

Tylko dla wykładowców

plk dypl. Stanisław LEWANDOWSKI

**ĆWICZENIE ZAPOZNAWCZE Nr 511**

**Temat: OPERACJA ZACZEPNA FRONTU**

**(Opracowanie metodyczne)**



**27299**



226

WARSZAWA

CZERWIEC

1966

7754

08543

**AKADEMIA SZTABU GENERALNEGO**  
im. gen. broni K. Świerczewskiego

**KATEDRA WOJSK ŁĄCZNOŚCI**



Egz. Nr. .... 1


Tylko dla wykładowców

plk dypl. Stanisław LEWANDOWSKI

**ĆWICZENIE ZAPOZNAWCZE Nr 511**

**Temat: OPERACJA ZACZEPNA FRONTU**

**(Opracowanie metodyczne)**



226

**27299**

**WARSZAWA**

**CZERWIEC**

**1966**

1154

A K A D E M I A   S Z T A B U   G E N E R A L N E G O  
im. gen. broni K. Swierczewskiego

---

KATEDRA WOJSK ŁACZNOŚCI

Egz. nr ..... 1

Tylko dla wykładowców

*2. klas. prot 12357R*

płk dypl. Stanisław LEWANDOWSKI

ĆWICZENIE ZAPOZNAWCZE Nr 511

"Operacja zaczepna Frontu "

Zajęcie nr 9 - Organizacja łączności tyłów Frontu  
w operacji zaczepnej.

/Opracowanie metodyczne/



ARCHIWUM  
BIBLIOTEKI SZTABU GENERALNEGO  
AKADEMII SZTABU GENERALNEGO  
im. gen. broni K. Swierczewskiego  
127299

---

Rembertów

Czerwiec

1966 r.

AKADEMIA SZTABU GENERALNEGO  
im. gen. broni K. Świerczewskiego

KATEDRA WOJSK ŁACZNOŚCI

"ZATWIERDZAM"  
SZEFE KATEDRY WOJSK ŁACZNOŚCI

~~XXXXXXXXXX~~  
Egz.nr ....

Czesław ROMAN ppłk dypl.

Tylko dla wykładowców  
Rok szkolny 1965/66.

Opracowanie metodyczne

Ćwiczenia grupowego nr 642 zajęcie TWŁ nr 9.

- I. Temat : Zapoznanie z organizacją łączności dla potrzeb organów i sił komunikacji wojskowej w operacji zaczepnej Frontu.
- II. Cel : 1/ Zapoznać słuchaczy z organizacją łączności dla potrzeb organów i sił komunikacji wojskowej w operacji zaczepnej Frontu.  
2/ Zapoznać słuchaczy z możliwością wykorzystania systemu łączności Frontu i tyłów Frontu przez organa i siły komunikacji wojskowej.
- III. Metoda: Zajęcie grupowe w sali wykładowej.
- IV. Czas : 3 godziny szkolne /135'/.
- V. Zagadnienia szkoleniowe i podział czasu :
- |   |       |
|---|-------|
| 1. Sprawdzenie przygotowania się słuchaczy do zajęć                     | 5'    |
| 2. Omówienie łączności środkami radiowymi . . . . .                     | 70'   |
| 3. Omówienie łączności środkami przewodowymi i radioliniowymi . . . . . | 50'   |
| 4. Omówienie zajęcia . . . . .  | 10'   |
| <hr/>   |       |
| Razem - 3 godziny szkolne   | -135' |
- VI. Wskazówki organizacyjno-metodyczne :
1. Na kilka dni przed zajęciami wydać słuchaczom założenie łączności wraz z załącznikami i w razie potrzeby przeprowadzić konsultację.

2. W czasie zajęć omówić ze słuchaczami łączność tyłów Frontu, uwzględniając szczególnie łączność organów oraz sił i środków komunikacji wojskowej.
3. Do zajęć słuchacze winni przestudiować założenie wraz z załącznikami oraz nakazaną literaturę.

#### VII. Przebieg zajęcia :

##### 1. Sprawdzenie przygotowania się słuchaczy do zajęć - 5'

Podać temat i cel zajęcia oraz sprawdzić czy słuchacze posiadają założenie łączności wraz z załącznikami, następnie przystąpić do omówienia łączności tyłów Frontu.

##### 2. Omówienie łączności środkami radiowymi - 70'

Dla omówienia łączności radiowej wykładowca zadaje pytanie i wywołuje słuchacza do odpowiedzi. Dopuszcza uzupełnienie odpowiedzi. Każde omawiane zagadnienie wykładowca omawia.

Kolejność omówienia łączności radiowej :

- łączność Kwatermistrza Fr. z przełożonym;
- łączność Kwatermistrza Fr. z dcą i sztabem Frontu;
- łączność Kwatermistrza Fr. z podległymi;
- łączność PBF;
- łączność radiowa Szefa KW Fr.;
- łączność BT;
- łączność BED i BM;
- łączność BWK;
- łączność TRP;
- łączność BRD;
- łączność Szefa Sł.Zdr. Fr.;
- łączność Szefa Uzbr. Fr.;
- łączność Szefa FPTBR;
- łączność Szefa służby samoch. i MPS Fr.;
- łączność Szefa służby techn. Fr.

##### 3. Omówienie łączności środkami przewod. i radiol. - 50'

Omówić te problemy w taki sam sposób jak łączność radiową.

Kolejność omawiania :

- łączność Kwat. Fr. z przełoż. i podwładnymi;
- łączność Szefa KW z podległymi i przełożonym;

- łączność PBF;
- łączność TRP;
- łączność z pociągami remontu dróg kolejna;
- łączność BRD;
- łączność dla potrzeb BED.

4. Omówienie zajęcia : . . . . . 10

W omówieniu zajęcia podkreślić znaczenie łączności w kierowaniu tyłami i siłami KW. Wskazać na ogromny zakres przedsięwzięć składających się na zapewnienie łączności dla potrzeb tyłów Frontu. Wskazać na konieczność wykorzystywania systemu łączności Frontu.

W zakończeniu ustosunkować się do przygotowania się słuchaczy do zajęć i znajomości rozpatrywanych zagadnień.

Zajęcie to kończy programowe zajęcia na kursie.

Załącznik nr 1 : Założenie TWŁ wraz z załącznikami.

OPRACOWAŁ :  
ADIUNKT KATEDRY WOJSK ŁĄCZNOŚCI

płk dypl. Stanisław LEWANDOWSKI

Wykonano w 4 egz.

Egz.nr 1-4 Bibl.Tajna  
Wyk.: S.L. płk.  
Druk: PK, dn. 30.6.66 r.  
Nr ks. 02061/WW.

-----  
KATEDRA WOJSK ŁĄCZNOŚCI

"ZATWIERDZAM"  
SZEF KATEDRY WOJSK ŁĄCZNOŚCI

██████████  
Egz.nr .....

płk dypl. Czesław ROMAN

Dla wykładowców i słuchaczy  
WKDO - KW - Rok szkolny 1965/66

ĆWICZENIE ZAPOZNAWCZE Nr 511

"Operacja zaczepna Frontu"

Zajęcie nr 9 - "Organizacja łączności tyłów Frontu w ope-  
racji zaczepnej".

ZAKOŃCZENIE z TŁŁ

I

Mapy, sytuacja operacyjna i sytuacja tyłów Frontu Mazurskiego zgodnie z założeniami Katedry TC i Szuki Ope-  
racyjnej oraz Taktyki Tyłów do ćwiczenia nr 511.

II

Szef łączności tyłów Frontu Mazurskiego po zapozna-  
niu się z dyrektywą Kwatermistrzowską Dowództwa Grupy Fron-  
tów "WISLA" oraz wytycznymi Szefa Zarządu łączności Frontu  
Mazurskiego przygotował propozycje w zakresie organizacji  
łączności, które przedstawił szefowi sztabu kwatermistrze-  
stwa Frontu w nakazanym przez niego terminie.

Równocześnie szef łączności tyłów uzgodnił potrzeby  
w zakresie łączności z podczłonowymi szefami służb kwe-  
termistrzowskich, w tym również z szefem komunikacji wojsko-  
wej.

Po podjęciu decyzji przez kwatermistrza Frontu,  
szef łączności tyłów Frontu otrzymał wytyczne do organiza-  
cji łączności od szefa sztabu kwatermistrzostwa, po czym  
uzgodnił sposób i zakres wykorzystania systemu łączności  
Frontu oraz stacjonarnego systemu łączności z szefem Zarządu  
łączności Frontu i przystąpił do opracowania dokumentów planu

łączności, które winien przedstawić do zatwierdzenia do  
23.00 29.6.

Praca do wykonania :

- zapoznać się z treścią podanej literatury do ćwiczenia nr 511;
- zapoznać się z treścią założeń i załączonych do niego schematów i być gotowym w czasie zajęć do omówienia łączności tyków Frontu, ze szczególnym uwzględnieniem organów oraz sił komunikacji wojskowej.

Załączniki :

- nr 1 - schemat łączności radiowej tyków Frontu;
- nr 2 - schemat łączności przewod.-radiol. tyków Frontu;
- nr 3 - schemat łączności przewod. PBF;
- nr 4 - schemat łączności przewodowej PBF;
- nr 5 - schemat łączności przewodowej TRF.

OPRACOWAŁ :

ADJUNKT KATEDRY WOJSK ŁĄCZNOŚCI

płk dypl. Stanisław LEWANDOWSKI

Wykonano w 20 egz.

Egz.nr 1-4 Oprac.metod.

Egz.nr 5-20 Bibl.Tajna

Wyk.: S.L. płk.

Druk: PK, dn. 30.6.66 r.

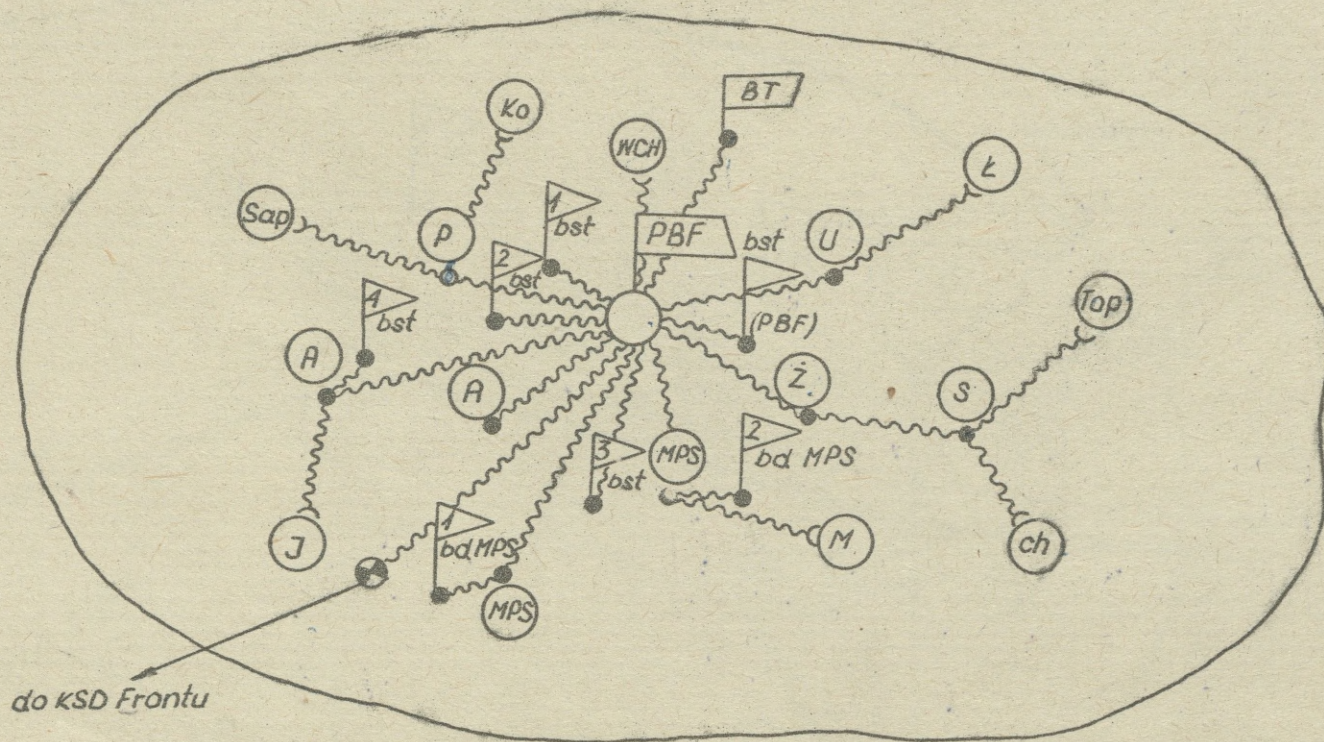
NF ks. 92062/WW.

# Schemat łączności przewodowej PBF

(przykład w wypadku bazowania  
nie na sieci kolejowej)

Załącznik nr 3 do  
załoz. TWL

Egz. nr  
Nr ks. 02063/HW



● - łącznice telefoniczne

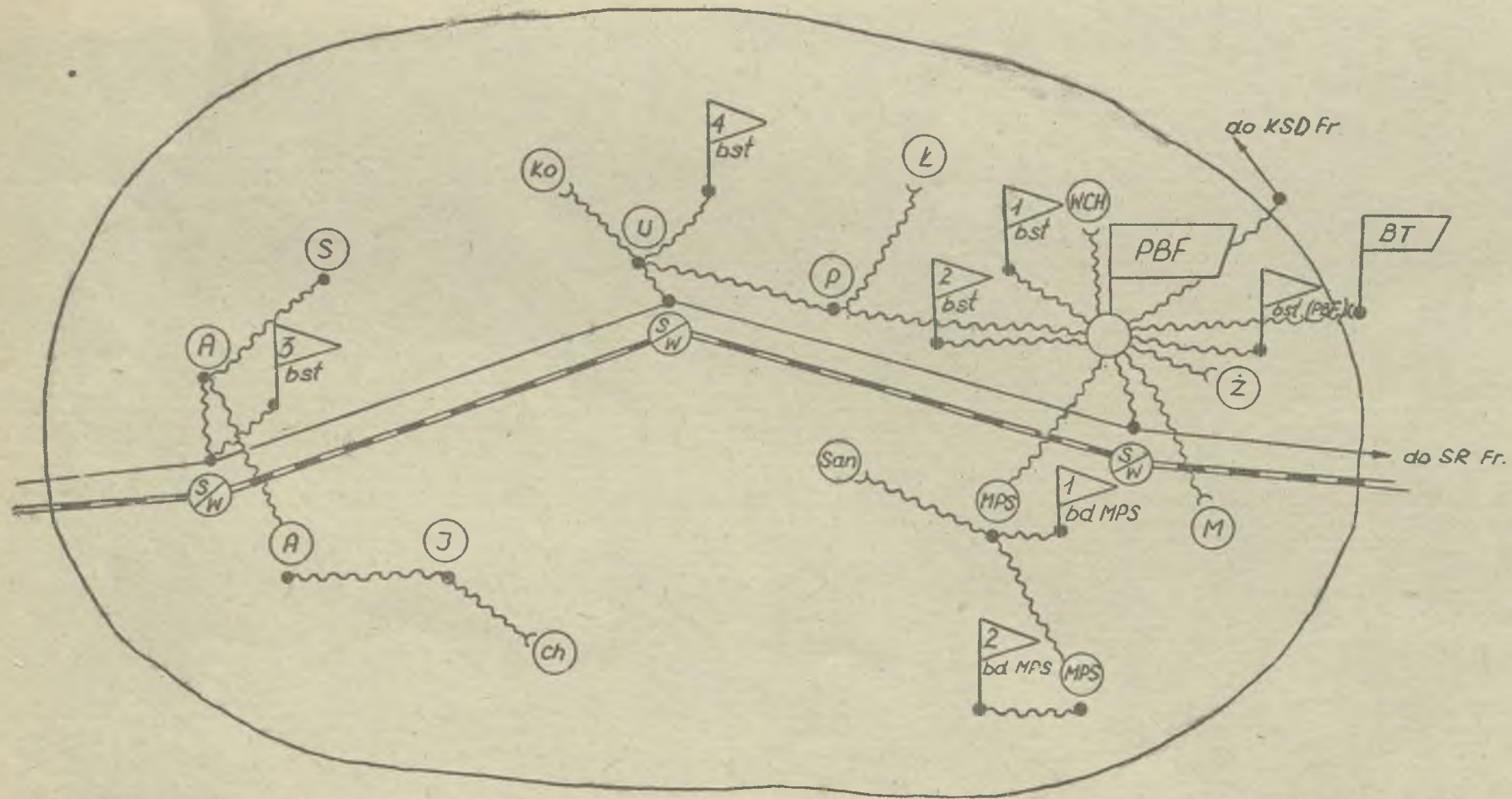
Wykonano w 20 egz.  
Egz. nr 1-20 - Załoz. TWL  
Wyk. ptk. S. Lewandowski

# Schemat łączności przewodowej PBF

(przykład w wypadku bazowania na linii kolejowej)

Załącznik nr 4  
do założ. TWL

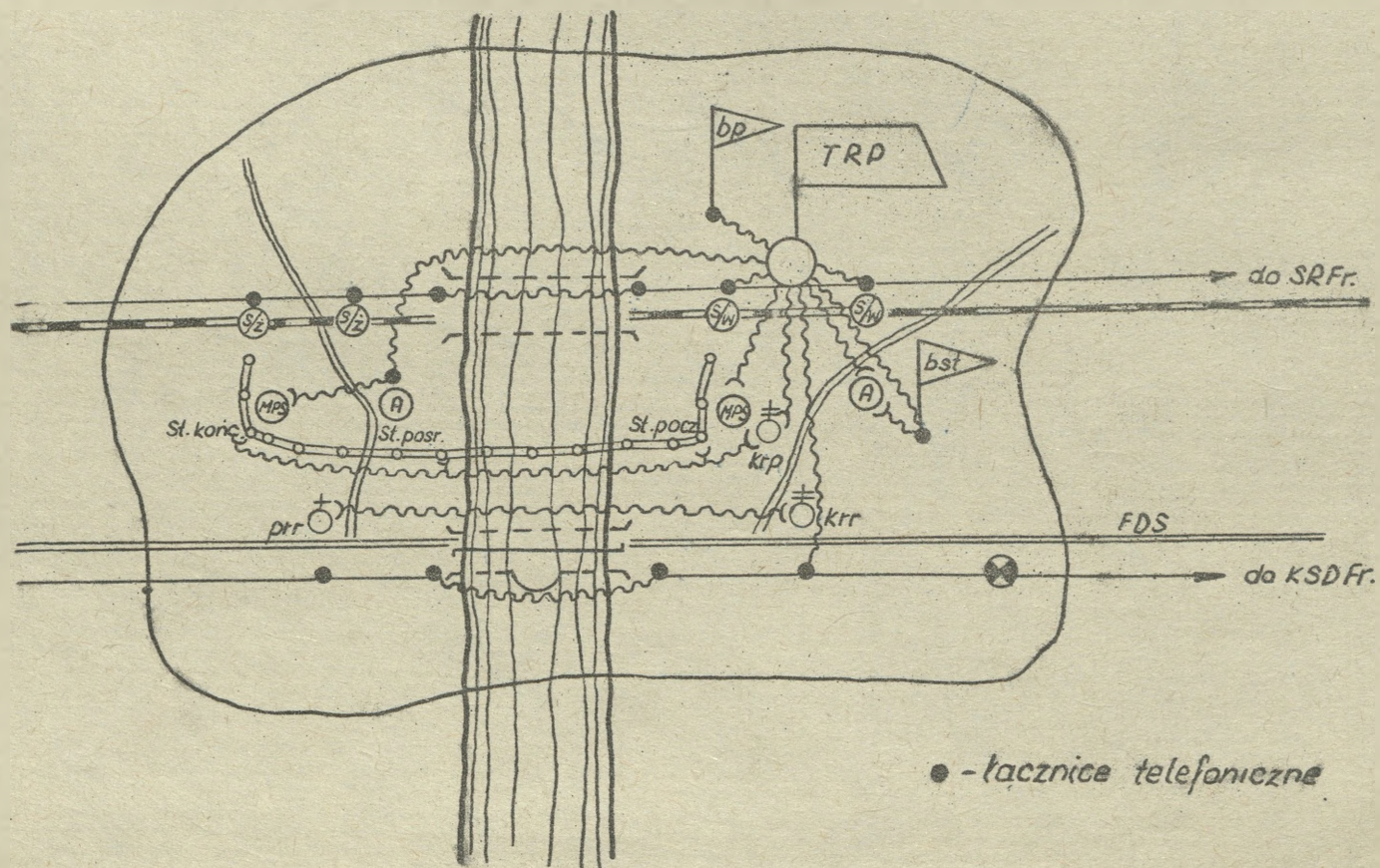
Egz. nr  
Nr ks. 02063/mw



● - łącznice telefoniczne

Wykonano w 20 egz.  
Egz. nr 1-20-Założ. TWL  
Ref. ptk Sławandowski

# Schemat łączności przewodowej TRP (przykład)



Wykonano w 20eqz  
Eqz. 1-20 - załoz. TWL  
Ref. ptk. S. Lewandowski



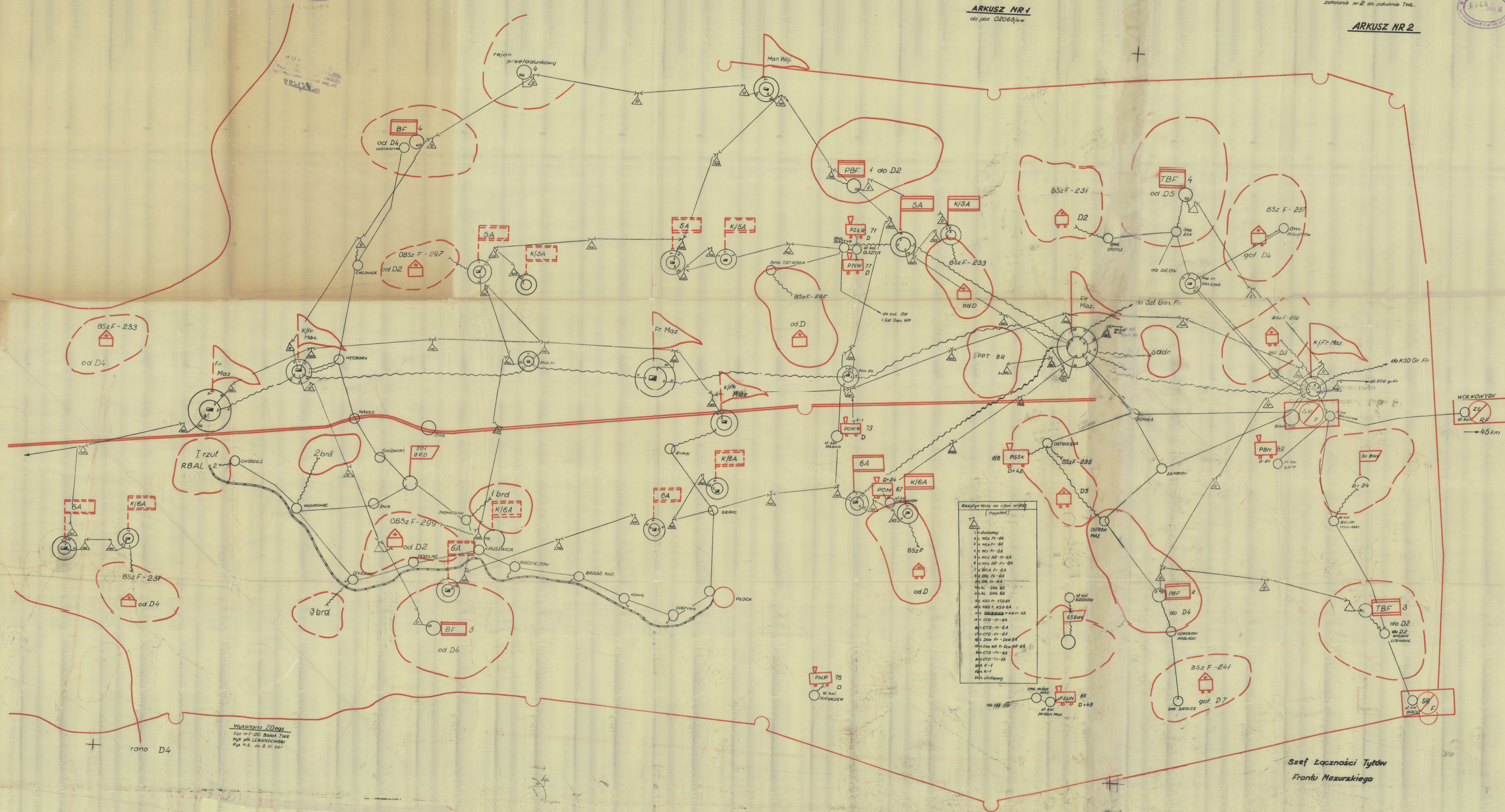
"ZATWIERDZAM"  
Szef sztabu tyłów Frontu.

SCHEMAT ŁĄCZNOŚCI PRZEWODOWEJ I RADIOLINIOWEJ TYŁÓW FRONTU MAZURSKIEGO  
NA 24.00 28.6  
mapa 1:500 000

ARKUSZ NR 1  
do poz. 02063/ww

Arkusz nr...  
Nr ks. 02063/ww  
zobacz nr 2 do zezwolenia TWL.

ARKUSZ NR 2



Wykonano 20.08.64  
Egz nr 1-20 Białost. TWL  
Nyk ptk LEWANDOWSKI  
Rys N.S. dn. 9.07.64

Szef Łączności Tyłów  
Frontu Mazurskiego