


AKADEMIA SZTABU GENERALNEGO WP 58

JAWNE
[Redacted]
[Redacted]

Egz. Nr 1

**PLAN TEMATYCZNY
II ROKU STUDIÓW WOJSK LOTNICZYCH
I OBRONY POWIETRZNEJ KRAJU
od roku akademickiego 1988/89**

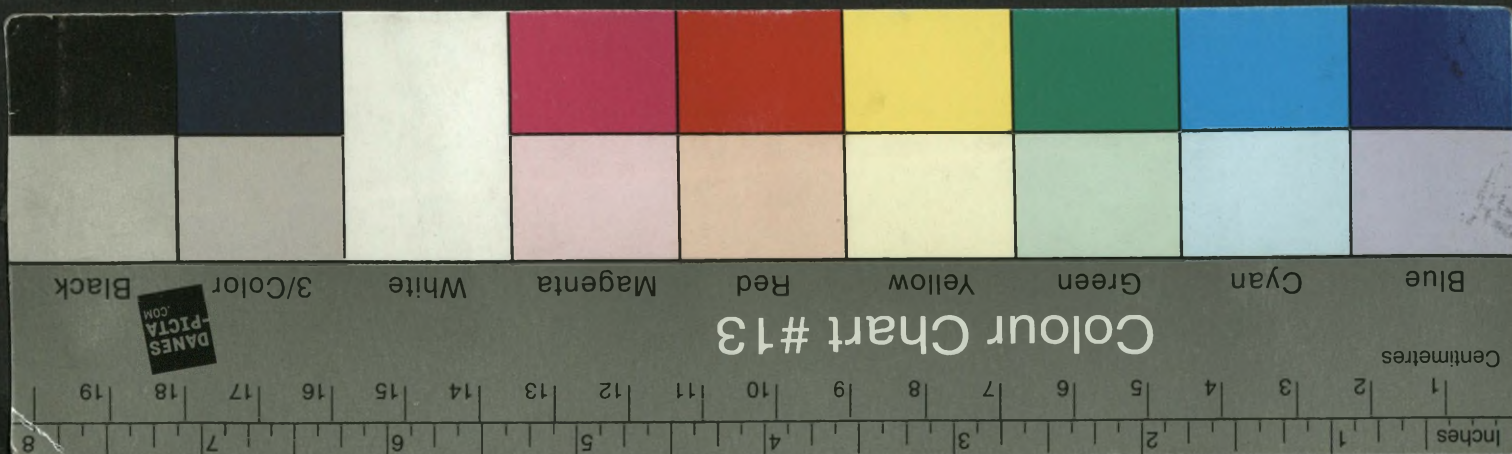


MINISTRNA NACZYNIA W.P.
Archiwum Biuletynu Specjalnych
Nr ewid. _____

45542

WARSZAWA

1988



JAWNE
~~_____~~
~~_____~~
~~_____~~

Egz. Nr 1

**PLAN TEMATYCZNY
II ROKU STUDIÓW WOJSK LOTNICZYCH
I OBRONY POWIETRZNEJ KRAJU
od roku akademickiego 1988/89**



BIBLIOTEKA NAUCZNA ASG WP
Archiwum Biłatu Librorów Specjalnych
Nr ewid. _____

45542


ZATWIERDZAM
ZASTĘPCA KOMENDANTA
AKADEMII SZTABU GENERALNEGO WP
do spraw szkolenia
gen. bryg. *Belczewski*
Zdzisław BELCZEWSKI

JAWNE
DOKUMENT
SŁUŻBOWY

PRZEKLASYFIKOWANO
Protokół Nr 12657

PLAN TEMATYCZNY

II ROKU STUDIÓW WYDZIAŁU WOJSK LOTNICZYCH I OBRONY POWIETRZNEJ KRAJU
od roku, akademickiego 1988/89



KOMENDANT
WYDZIAŁU WOJSK LOTNICZYCH I OPK
gen. bryg. pil. *Rybacki*
Andrzej RYBACKI

I. ROZLICZENIE CZASOWE II ROKU STUDIÓW

Okres szkolenia na II roku studiów trwa 12 miesięcy, tj. 365 dni.

Z tego przypada na:

- zajęcia programowe - 255 dni
- niedziele i święta - 60 dni
- urlop wypoczynkowy - 26 dni
- ferie zimowe - 12 dni
- dni wolne /wyjazdy do rodzin/ - 12 dni

II. ROZLICZENIE GODZINOWE ZAJĘĆ PROGRAMOWYCH WEDŁUG FORM SZKOLENIA

Lp.	Forma szkolenia	Ilość godzin
1.	Programowe zajęcia lekcyjne	1074
2.	Samokształcenie programowe	138
3.	Doskonalenie specjalistyczne i praktyka liniowa	216
4.	Egzaminy roczne	30
5.	Rozpoczęcie i zakończenie roku studiów	12
6.	Czas dyspozycyjny	60
	O g ó ł e m	1530

III. WYKAZ PRZEDMIOTÓW NAUCZANIA WEDŁUG DZIAŁÓW PRZEDMIOTOWYCH
ORAZ PODZIAŁ CZASU NA POSZCZEGÓLNE KIERUNKI STUDIÓW

Lp.	Przedmiot	Kierunki studiów		
		WL	WOPK	ZWLIOPK
1	2	3	4	5
	<u>I. DZIAŁ TAKTYCZNY</u> PRZEDMIOTY REALIZOWANE W RÓŻNYM WYMIARZE CZASOWYM STOSOWNIE DO KIERUNKU STUDIÓW			
1.	Taktyka wojsk lotniczych	162	24	30
2.	Taktyka wojsk OPK	14	190	30
3.	Służba sztabów wojsk lotniczych	40	-	20
4.	Służba sztabów wojsk OPK	-	40	20
5.	Tyły wojsk lądowych	-	-	6
6.	Tyły wojsk lotniczych i OPK	16	16	184
7.	Zabezpieczenie techniczne wojsk lotniczych i OPK	20	40	20
8.	Zastosowanie bojowe uzbrojenia samolotów i śmigłowców	20	8	16
9.	Zabezpieczenie nawigacyjne	30	14	24
	PRZEDMIOTY REALIZOWANE W JEDNAKOWYM WYMIARZE CZASOWYM NA WSZYSTKICH KIERUNKACH STUDIÓW			
10.	Taktyka ogólna	50	50	50
11.	Służba sztabów wojsk lądowych	10	10	10
12.	Armie obce	30	30	30
13.	Wojska rakietowe i artyleria	4	4	4
14.	Obrona przeciwlotnicza wojsk	10	10	10
15.	Organizacja łączności i ubezpieczenia lotów WLiOPK	10	10	10
16.	Zabezpieczenie inżynieryjne	4	4	4

1	2	3	4	5
17.	Zabezpieczenie chemiczne	16	16	16
18.	Organizacja i mobilizacja wojsk	20	20	20
19.	Walka radioelektroniczna	6	6	6
20.	Obrona terytorium kraju	22	22	22
21.	Historia sztuki wojennej	30	30	30
22.	Metodyka szkolenia taktyczno-operacyjnego	20	20	20
ZAMIERZENIA DYDAKTYCZNE REALIZOWANE NA WSZYSTKICH KIERUNKACH STUDIÓW				
23.	Cwiczenia dowódczo-sztabowe	126	96	78
24.	Pokazy techniki wojskowej i działań wojsk	6	6	6
25.	Doskonalenie specjalistyczne i praktyka liniowa	216	216	216
R a z e m		882	882	882
<u>II. DZIAŁ SPOŁECZNO-POLITYCZNY</u>				
26.	Naukowy komunizm	30	30	30
27.	Praca partyjno-polityczna	28	28	28
28.	Ekonomia polityczna i polityka gospodarcza	60	60	60
29.	Prawo	40	40	40
30.	Informacja polityczna	30	30	30
R a z e m		188	188	188
<u>III. DZIAŁ ORGANIZACJI I KIEROWANIA</u>				
31.	Informatyka	20	20	20
32.	Teoria organizacji i kierowania	30	30	30
R a z e m		50	50	50

1	2	3	4	5
	<u>IV. DZIAŁ OGÓLNY</u>			
33.	Język rosyjski	50	50	50
34.	Język angielski lub niemiecki	70	70	70
35.	Język polski ^{x/}	120	120	120
36.	Szkolenie fizyczne	40	40	40
37.	Szkolenie ogniowe	10	10	10
	Razem	170	170	170
	<u>V. INNE ZAMIERZENIA</u>			
38.	Rozpoczęcie i zakończenie roku	12	12	12
39.	Samokształcenie programowe	138	138	138
40.	Egzaminy roczne	30	30	30
41.	Czas dyspozycyjny	60	60	60
	Razem	240	240	240
	OGÓLEM	1530	1530	1530

Uwaga: ^{x/} tylko dla oficerów z sojusznicznych armii UW

IV. WYKAZ PRZEDMIOTÓW KIERUNKOWYCH

Lp.	Przedmiot	Kierunki studiów		
		WL	WOPK	ZWLiOPK
1.	Taktyka wojsk lotniczych	x		x
2.	Taktyka wojsk OPK		x	x
3.	Służba sztabów wojsk lotniczych	x		
4.	Służba sztabów wojsk OPK		x	
5.	Tyży wojsk lotniczych i OPK			x
	Razem przedmiotów kierunkowych	2	2	3

V. WYKAZ PRZEDMIOTÓW OCENIANYCH I ZALICZANYCH

Lp.	Przedmiot	Kierunki studiów		
		WL	WOPK	ZwLiOPK
1	2	3	4	5
	I. DZIAŁ TAKTYCZNY			
1.	Taktyka ogólna	0	0	0
2.	Taktyka wojsk lotniczych	0	0	0
3.	Taktyka wojsk OPK	0	0	0
4.	Służba sztabów wojsk lądowych	Z	Z	Z
5.	Służba sztabów wojsk lotniczych	0		0
6.	Służba sztabów wojsk OPK		0	0
7.	Obrona przeciwlotnicza wojsk	Z	Z	Z
8.	Zabezpieczenie chemiczne	0	0	0
9.	Tyły wojsk lotniczych i OPK	0	0	0
10.	Zabezpieczenie techniczne wojsk lotniczych i OPK	0	0	0
11.	Armie obce	0	0	0
12.	Zastosowanie bojowe uzbrojenia samolotów i śmigłowców	0	Z	Z
13.	Zabezpieczenie nawigatorskie	0	Z	0
14.	Organizacja łączności i ubezpieczenie lotów WLiOPK	0	0	0
15.	Organizacja i mobilizacja wojsk	0	0	0
16.	Obrona terytorium kraju	0	0	0
17.	Historia sztuki wojennej	0	0	0
18.	Metodyka szkolenia taktyczno-operacyjnego	0	0	0
19.	Praca roczna	0	0	0
	II. DZIAŁ SPOŁECZNO-POLITYCZNY			
20.	Naukowy komunizm	Z	Z	Z
21.	Praca partyjno-polityczna	0	0	0
22.	Ekonomia polityczna i polityka gospodarcza	0	0	0
23.	Prawo	0	0	0

1	2	3	4	5
	III. DZIAŁ ORGANIZACJI I KIEROWANIA			
24.	Informatyka	0	0	0
25.	Teoria organizacji i kierowania	0	0	0
	IV. DZIAŁ OGÓLNY			
26.	Język rosyjski	0	0	0
27.	Język angielski lub niemiecki	0	0	0
28.	Język polski	0	0	0
29.	Szkolenie fizyczne	0	0	0
30.	Szkolenie ogniowe	Z	Z	Z

Uwaga: 0 - przedmiot oceniany
Z - przedmiot zaliczany

VI. WYKAZ SPRAWDZIANÓW, KOŁOKWIÓW I EGZAMINÓW

Lp.	Przedmiot	Kierunek studiów			Uwagi
		WL	WOPK	ZWLIOPK	
1	2	3	4	5	6
	A. SPRAWDZIANY				
1.	Technika wojskowa	x	x	x	
2.	Armie obce	x	x	x	
3.	Szkolenie fizyczne	xx	xx	xx	
	B. KOŁOKWIA				
4.	Taktyka ogólna	x	x	x	
5.	Taktyka wojsk lotniczych	xx	x	x	
6.	Taktyka wojsk OPK	x	xx	x	
7.	Zabezpieczenie chemiczne	x	x	x	
8.	Tyły wojsk lotniczych i OPK	x	x	xx	
9.	Armie obce	x	x	x	
10.	Teoria organizacji i kierowania	x	x	x	

1	2	3	4	5	6
	C. EGZAMINY PRZEDMIOTOWE				
11.	Ekonomia polityczna i polityka gospodarcza	x	x	x	
12.	Język rosyjski	x	x	x	
	D. EGZAMINY ROCZNE				
13.	Taktyka	x	x	x	

VII. WYKAZ ĆWICZEŃ OCENIANYCH I ZALICZANYCH

Lp.	Temat i numer ćwiczenia	Kierunki studiów			
		WL	WOPK	ZWLIOPK	
1	2	3	4	5	6
	A. ĆWICZENIA OCENIANE				
1.	Temat: 96 ćwiczenie główne nr 251	x			
2.	Temat: 97 ćwiczenie doskonalace nr 252	x			
3.	Temat: 101 ćwiczenie główne nr 253			x	
4.	Temat: 102 ćwiczenie doskonalace nr 254			x	
5.	Temat: 105 ćwiczenie główne nr 255		x		
6.	Temat: 121 ćwiczenie główne nr 256	x			
7.	Temat: 122 ćwiczenie doskonalace nr 257	x			
8.	Temat: 126 ćwiczenie główne nr 258			x	
9.	Temat: 128 ćwiczenie główne nr 259		x		
10.	Temat: 134 ćwiczenie główne nr 260			x	

1	2	3	4	5	6
11.	Temat: 142 ćwiczenie główne nr 261		x		
12.	Temat: 148 ćwiczenie sprawdzające nr 262	x			
13.	Temat: 150 ćwiczenie sprawdzające nr 263		x		
14.	Temat: 152 ćwiczenie sprawdzające nr 264			x	
15.	Temat: 159 ćwiczenie główne nr 265		x		
16.	Temat: 162 ćwiczenie główne nr 266		x		
17.	Temat: 165 ćwiczenie główne nr 267	x			
18.	Temat: 166 ćwiczenie doskonalące nr 268	x			
19.	Temat: 173 ćwiczenie główne nr 269			x	
20.	Temat: 179 ćwiczenie główne nr 270	x			
21.	Temat: 180 ćwiczenie doskonalące nr 271	x			
22.	Temat: 186 ćwiczenie główne nr 272			x	
23.	Temat: 187 ćwiczenie doskonalące nr 273			x	
24.	Temat: 189 ćwiczenie specjalistyczne nr 274			x	
25.	Temat: 196 ćwiczenie główne nr 275		x		
26.	Temat: 197 ćwiczenie doskonalące nr 276			x	
27.	Temat: 207 ćwiczenie doskonalące nr 277	x		x	
28.	Temat: 209 ćwiczenie doskonalące nr 278		x		
29.	Temat: 210 ćwiczenie doskonalące nr 279		x		
30.	Temat: 211 ćwiczenie doskonalące nr 280	x	x	x	

1	2	3	4	5	6
31.	Temat: 214 ćwiczenie szkieletowe nr 200	x			
32.	Temat: 215 ćwiczenie sprawdzające nr 281	x			
33.	Temat: 217 ćwiczenie sprawdzające nr 282		x		
34.	Temat: 219 ćwiczenie sprawdzające nr 283			x	
B. ĆWICZENIA ZALICZANE					
1.	Temat: 27 ćwiczenie wprowadzające nr 205	x	x	x	
2.	Temat: 32 ćwiczenie wprowadzające nr 212	x	x	x	
3.	Temat: 4 ćwiczenie metodyczne nr 284	x			
4.	Temat: 5 ćwiczenie metodyczne nr 285		x		
5.	Temat: 6 ćwiczenie metodyczne nr 286			x	
6.	Temat: 8 ćwiczenie metodyczne nr 287			x	

VIII. PODZIAŁ GODZIN PRZEZNACZONYCH NA DOSKONALENIE JĘZYKA ROSYJSKIEGO W PROBLEMATYCE TAKTYCZNEJ

Lp.	Przedmiot	Kierunki studiów		
		WL	WOPK	ZWLIOPK
1.	Taktyka wojsk lotniczych	27	-	1,5
2.	Taktyka wojsk OPK	-	28	-
3.	Służba sztabów wojsk lotniczych	3	-	1,5
4.	Służba sztabów wojsk OPK	-	2	1,5
5.	Tyły wojsk lotniczych i OPK	-	-	25,5
Razem:		30	30	30

IX. ZESTAWIENIE POKAZÓW TECHNIKI WOJSKOWEJ I DZIAŁAŃ WOJSK

Lp.	P o k a z y	Kierunki studiów			Odpowiada za realizację		Uwagi
		WL	WOPK	ZWLiOPK	organizacyjnym	merytorycznym	
	POKAZY TECHNIKI WOJSKOWEJ						
1.	Wojsk inżynierskich	6	6	6	KTechn.	KTWInż.	
	INNE POKAZY						
2.	Połączone stanowisko dowodzenia podczas prowadzenia działań bojowych.	-	6	-	KTWOPK	KTWOPK	
	R a z e m	6	12	6			

X. STUDIUM TAKTYCZNE

SEMESTR PIERWSZY

Nr tematu	Przedmiot	NAZWA DZIAŁÓW I TEMATYKI SZKOLENIA	ILOŚĆ GODZIN SZKOLNYCH			UWAGI
			WL	WOPK	ZWL i OPK	
1	AO	<u>Wykład</u> - Korpus armijny głównych państw NATO w natarciu	2	2	2	
2	AO	<u>Wykład</u> - Korpus armijny głównych państw NATO w obronie	2	2	2	
3	AO	<u>Wykład</u> - Lotnictwo sił lądowych państw NATO	2	2	2	
4	AO	<u>Seminarium</u> - Wybrane zagadnienia z zakresu działań bojowych korpusu armijnego głównych państw NATO	4	4	4	
5	OiMob.W	<u>Wykład</u> - Organizacja pułku i dywizji	2	2	2	
6	OiMob.W	<u>Wykład</u> - Kompetencje i zadania ogniw wojskowych w zakresie organizacji, powoływania i szkolenia rezerw osobowych	2	2	2	
7	OiMob.W	<u>Wykład</u> - Zasadnicze problemy uzupełniania strat oddziałów i ZF wojsk lotniczych i wojsk OPK w czasie mobilizacji, przegrupowania i w toku działań bojowych	2	2	2	
8	OiMob.W	<u>Wykład</u> - Organizacja szkolenia wojsk i sztabów w zakresie osiągania gotowości bojowej i mobilizacyjnej. Zasady funkcjonowania szkolnictwa w czasie wojny i tryb jego uzupełniania	2	2	2	
9	OiMob.W	<u>Seminarium</u> - Planowanie, organizacja i kierowanie mobilizacyjnym rozwinięciem jednostek wojskowych w ramach osiągania WSCB /w tym problematyka skrytej mobilizacji/	4	4	4	
10	OTK	<u>Wykład</u> - Podstawowe problemy obrony terytorium kraju	2	2	2	
11	OTK	<u>Wykład</u> - Rola, zadania i zasady obrony cywilnej	2	2	2	
12	OTK	<u>Wykład</u> - Organizacja i prowadzenie akcji ratunkowych	2	2	2	
13	OTK	<u>Seminarium</u> - Wybrane zagadnienia obrony cywilnej	4	2	2	
14	AO	<u>Wykład</u> - Taktyka sił powietrznych NATO podczas realizacji zadań bojowych	2	2	2	
15	AO	<u>Wykład</u> - Walka radioelektroniczna w siłach powietrznych NATO	2	2	2	
16	AO	<u>Seminarium</u> - Wybrane zagadnienia z zakresu taktyki sił powietrznych NATO w działaniach bojowych	4	4	4	
17	TO	<u>Wykład</u> - Natarcie dywizji	2	2	2	
18	St.Szt.Wład	<u>Wykład</u> - System dowodzenia oraz metody i treść pracy dowódcy i sztabu dywizji podczas przygotowania działań bojowych	2	2	2	

Nr tematu	Przedmiot	NAZWA DZIAŁÓW I TEMATYKI SZKOLENIA	ILOŚĆ GODZIN SZKOLNYCH			UWAGI
			WL	WOPK	ZWL i OPK	
19	WRiA	<u>Wykład</u> - Użycie drt i artylerii w natarciu dywizji	2	2	2	
20	TWL	<u>Wykład</u> - Działania bojowe lotnictwa na korzyść ZT wojsk lądowych /w tym praca GDL/	2	2	-	
21	OPL	<u>Wykład</u> - Organizacja i prowadzenie obrony przeciwlotniczej dywizji w działaniach bojowych	2	2	2	
22	ZInż.	<u>Wykład</u> - Zabezpieczenie inżynieryjne natarcia i obrony dywizji zmechanizowanej i pancernej	2	2	2	
23	ZInż.	<u>Pokaz</u> - Technika wojsk inżynieryjnych	6	6	6	
24	Tyły Wład.	<u>Wykład</u> - Zabezpieczenie tyłowe dywizji w natarciu	-	-	2	
25	OPL	<u>Repetycje</u> - Organizacja i prowadzenie OPL dywizji w natarciu	4	4	4	
26	TO	<u>Repetycje</u> - Natarcie dywizji	2	2	2	
R a z e m:			64	62	62	
27		ĆWICZENIE WPROWADZAJĄCE NR. 205				
		<u>Temat:</u> Natarcie dywizji				
		<u>Forma:</u> Ćwiczenie grupowe w sali i w terenie				
	TO	<u>Zajęcie 1</u> - Analiza zadania. Ocena sytuacji. Zamiar walki	4	4	4	
	OPL	<u>Zajęcie 2</u> - Przygotowanie i meldowanie przez szefa OPL danych do decyzji	2	4	4	
	TWL	<u>Zajęcie 3</u> - Praca GDL w czasie wypracowania decyzji przez dowódcę dywizji	2	-	-	
	TWL	<u>Zajęcie 4</u> - Planowanie wykorzystania dywizyjnej eskadry śmigłowców na kolejny dzień działań	2	-	-	
	Tyły Wład.	<u>Zajęcie 5</u> - Przygotowanie i meldowanie przez zastępcę dowódcy - kwatermistrza dywizji danych do decyzji	-	-	4	
	TO	<u>Zajęcie 6</u> - Ogłoszenie decyzji do natarcia przez dowódcę dywizji	2	2	2	
	Sł.Szt.Wład.	<u>Zajęcie 7</u> - Opracowanie decyzji dowódcy do natarcia	4	4	4	
	TO	<u>Zajęcie 8</u> - Rekonesans, uściślenie decyzji i zadań oddziałom. Organizacja zabezpieczenia działań bojowych (teren)	6	6	6	
	OPL	<u>Zajęcie 9</u> - Meldowanie i uzasadnienie planu bojowego użycia oddziału i pododdziałów OPL dywizji	2	-	-	
	TO	<u>Zajęcie 10</u> - Kierowanie walką przez dowódcę i sztab dywizji	4	4	4	
R a z e m:			28	24	28	

Nr tematu	Przedmiot	NAZWA DZIAŁÓW I TEMATYKI SZKOLENIA	ILOSC GODZIN SZKOLNYCH			UWAGI
			WL	WOPK	ZWL i OPK	
28	TO	<u>Seminarium</u> - Natarcie dywizji	4	4	4	
29	TO	<u>Wykład</u> - Obrona dywizji	2	2	2	
30	WRiA	<u>Wykład</u> - Użycie drt i artylerii w obronie dywizji	2	2	2	
31	TO	<u>Repetycje</u> - Obrona dywizji	2	2	2	
		R a z e m :	10	10	10	
32		ĆWICZENIE WPROWADZAJĄCE NR 212				
		<u>Temat:</u> Obrona dywizji				
		<u>Forma:</u> Ćwiczenie grupowe w sali i w terenie				
	TO	<u>Zajęcie 1</u> - Analiza zadania. Ocena sytuacji. Zamiar walki	4	4	4	
	TWL	<u>Zajęcie 2</u> - Praca GDL podczas wypracowania decyzji przez dowódcę dywizji	2	-	-	
	TO	<u>Zajęcie 3</u> - Ogłoszenie decyzji do obrony przez dowódcę dywizji	2	2	2	
	St.Szt.Wład.	<u>Zajęcie 4</u> - Opracowanie decyzji dowódcy do natarcia	4	4	4	
	TO	<u>Zajęcie 5</u> - Rekonesans, uściślenie decyzji i zadań oddziałom. Organizacja współdziałania /teren/	6	6	6	
	TO	<u>Zajęcie 6</u> - Kierowanie walką przez dowódcę i sztab dywizji	2	2	2	
		R a z e m :	20	18	18	
33	TO	<u>Seminarium</u> - Obrona dywizji	4	4	4	
34	TO	K O L O K W I U M	4	4	4	
35	AO	<u>Wykład</u> - Obrona powietrzna państw NATO na SE TDW i w rejonie CB i BZ	2	2	2	
36	AO	<u>Seminarium</u> - Wybrane zagadnienia dotyczące użycia sił i środków OP w czasie odparcia ataków lotnictwa przeciwnika	2	2	2	
37	OTK	<u>Zajęcie praktyczne</u> - Organizacja ochrony ludności i ratownictwa na obszarze województwa	2	2	2	
38	OTK	<u>Zajęcie praktyczne</u> - Pułk zmierzony w akcji ratunkowej w mieście porażonym uderzeniem jądrowym	-	2	2	
39	OTK	<u>Zajęcie praktyczne</u> - Udział sił OC w likwidacji skutków uderzenia jądrowego wykonanego na plm na obszarze kraju	2	2	2	
40	OTK	<u>Wykład</u> - Bojowe działania przeciwdywersyjne, właściwości taktyki, organizacji i prowadzenia działań	2	2	2	

Nr tematu	Przedmiot	NAZWA DZIAŁÓW I TEMATYKI SZKOLENIA	ILOŚĆ GODZIN SZKOLNYCH			UWAGI
			WL	WOPK	ZWL i OPK	
41	OTK	<u>Seminarium</u> - Bojowe działania przeciwdywersyjne, właściwości taktyki, organizacji i prowadzenia działań	2	2	2	
42	OTK	<u>Zajęcie praktyczne</u> - Pułk wojsk obrony wewnętrznej w działaniach przeciwdywersyjnych	4	4	4	
43	AO	<u>Sprawdzian</u> - Organizacja, uzbrojenie, dane taktyczno-techniczne oraz zasady prowadzenia działań przez oddziały, związki taktyczne sił lądowych, powietrznych i obrony powietrznej państw NATO.	4	4	4	
44	AO	K O L O K W I U M	4	4	4	
R a z e m:			32	34	34	
45	TWL	<u>Wykład</u> - Działania bojowe plmb	-	2	-	
46	TWL	<u>Wykład</u> - Właściwości działań bojowych plmb z użyciem broni jądrowej	2	-	-	
47	WRE	<u>Wykład</u> - Walka radioelektroniczna w działaniach bojowych oddziałów lotnictwa frontowego	2	-	2	
48	WRE	<u>Wykład</u> - Wykorzystanie zakłóceń radioelektronicznych w zabezpieczeniu działań bojowych plmb	2	-	2	
49	ZTechn.WLiOPK	<u>Wykład</u> - Organizacja eksploatacji samolotów i śmigłowców w oddziałach lotniczych	2	2	2	
50	ZTechn.WLiOPK	<u>Wykład</u> - Zasady remontu polowego i obsługa technicznych samolotów i śmigłowców	2	2	2	
51	ZTechn.WLiOPK	<u>Wykład</u> - Elaboracja rakiet kierowanych, ich urzutowanie i dowóz do statków powietrznych	2	2	2	
52	ZTechn.WLiOPK	<u>Wykład</u> - Praca starszego inżyniera pułku lotniczego podczas organizacji i prowadzenia działań bojowych	2	2	2	
53	ZTechn.WLiOPK	<u>Wykład</u> - Zabezpieczenie radiolokacyjne działań bojowych lotnictwa frontowego	2	-	-	
54	ZTechn.WLiOPK	<u>Wykład</u> - Zabezpieczenie techniczne WRT	-	2	-	
55	ZBUSiS	<u>Wykład</u> - Metody określania możliwości użycia konwencjonalnych i jądrowych bombardierskich środków rażenia w zwalczaniu celów naziemnych	-	-	2	
56	ZBUSiS	<u>Konwersatorium</u> - Wybór i uzasadnienie racjonalnych środków rażenia i warunków ich zastosowania podczas zwalczania celów naziemnych w dzień i w nocy przez plmb	2	-	-	
57	ZBUSiS	<u>Konwersatorium</u> - Zasady zachowania warunków bezpieczeństwa podczas zrzuć bomb jądrowych oraz specyfika wykonania zadań w nocy	2	-	-	
58	ZBUSiS	<u>Wykład</u> - Zasady wyboru bombardierskich środków rażenia oraz warunków i sposobów bombardowania	-	-	2	
59	ZBUSiS	<u>Wykład</u> - Ogólne zasady użycia uzbrojenia artyleryjsko-rakietowego samolotów i śmigłowców podczas zwalczania celów naziemnych i powietrznych	-	-	2	

Nr tematu	Przedmiot	NAZWA DZIAŁÓW I TEMATYKI SZKOLENIA	ILOSC GODZIN SZKOLNYCH			UWAGI
			WL	WOPK	ZWL i OPK	
60	ZBUSiS	<u>Zajęcie praktyczne</u> - Metody określania możliwości użycia artyleryjsko-rakietowego uzbrojenia samolotów w zwalczaniu celów naziemnych	-	2	2	
61	ZNawig.	<u>Wykład</u> - System ratownictwa lotniczego w okresie pokoju i wojny	2	2	2	
62	ZBUSiS	<u>Wykład</u> - Zastosowanie uzbrojenia artyleryjsko-rakietowego do zwalczania rakiet skrzydlatych na małych wysokościach, elementów broni precyzyjnego rażenia oraz SFP w stratosferze	2	2	2	
63	ZBUSiS	<u>Zajęcie praktyczne</u> - Metody określania możliwości użycia artyleryjsko-rakietowego uzbrojenia samolotów myśliwskich w zwalczaniu celów powietrznych	-	-	2	
64	ZBUSiS	<u>Wykład</u> - Praca szefa strzelania powietrznego plmb i plm /plm OPK/ w czasie organizacji i prowadzenia działań bojowych	2	2	2	
65	ZNawig.	<u>Wykład</u> - Praca służby nawigatorskiej plmb podczas przygotowania i prowadzenia działań bojowych	2	-	-	
66	ZNawig.	<u>Wykład</u> - Wykorzystanie sił i środków naziemnego elektronicznego zabezpieczenia celów /CEZ/ w wojskach lotniczych i OPK	-	-	4	
67	ZNawig.	<u>Wykład z elementami zajęć praktycznych</u> - Podstawowe elementy manewrowania oraz ocena możliwości manewrowania samolotami /śmigłowcami/ w czasie wykonywania działań bojowych	-	-	4	
68	ZNawig.	<u>Wykład z elementami zajęć praktycznych</u> - Ocena nawigatorskich przestrzenno-czasowych wskaźników możliwości bojowych	-	-	2	
69	ZNawig.	<u>Wykład</u> - Organizacja i realizacja zabezpieczenia nawigatorskiego działań bojowych w oddziałach wojsk lotniczych i OPK	-	-	2	
70	ZNawig.	<u>Wykład</u> - Możliwości naprowadzania samolotów /śmigłowców/ na obiekty naziemne	-	-	2	
71	ZNawig.	<u>Wykład</u> - Metody i treści opracowania danych zabezpieczenia nawigatorskiego działań bojowych plmb i plm	-	-	2	
72	ZNawig.	<u>Zajęcie praktyczne</u> - Określanie nawigatorskich elementów możliwości wykonania zadań obrony wojsk i obiektów przez lotnictwo myśliwskie	-	-	4	
73	ZChem.	<u>Zajęcie praktyczne</u> - Prognozowanie sytuacji promieniotwórczej w atmosferze po usterzeniach jądrowych	2	2	2	
74	ZChem.	<u>Wykład</u> - Obrona przed bronią masowego rażenia pułku lotnictwa /oddziału wojsk OPK/ w działaniach bojowych	2	2	2	
75	ZChem.	<u>Wykład</u> - Zabezpieczenie chemiczne pułku lotnictwa /oddziału wojsk OPK/	2	2	2	
76	ZInż.	<u>Wykład</u> - Rozminowanie lotnisk i rejonów rozmieszczenia wojsk	2	-	2	
77	Tyły WLiOPK	<u>Wykład</u> - Właściwości zabezpieczenia technicznego i tyłowego działań bojowych pułków lotnictwa frontowego	2	-	-	
78	Tyły WLiOPK	<u>Wykład</u> - Właściwości zabezpieczenia technicznego i tyłowego działań bojowych plmb	-	-	2	

Nr tematu	Przedmiot	NAZWA DZIAŁÓW I TEMATYKI SZKOLENIA	ILOŚĆ GODZIN SZKOLNYCH			UWAGI
			WL	WOPK	ZWL i OPK	
79	St.Szt.WL	<u>Wykład</u> - Forma i treść dokumentów zabezpieczenia technicznego i tyłowego obowiązujących na szczeblu bzaop pułku lotnictwa	-	4	4	
80	St.Szt.WL	<u>Zajęcie praktyczne</u> - Opracowanie dokumentów zabezpieczenia technicznego i tyłowego na szczeblu bzaop pułku lotnictwa	-	-	$\frac{6}{1/R}$	
81	Wyty.WLiOPK	<u>Seminarium</u> - Metoda opracowania i treść danych oraz propozycji zabezpieczenia technicznego i tyłowego działań bojowych pułków lotnictwa frontowego	2	-	4	
82	Wyty.WLiOPK	<u>Wykład</u> - Zasady wykorzystania zasobów miejscowych i zdobyczy wojennych do zabezpieczenia działań bojowych pułków lotnictwa	-	-	2	
83	TWOPK	<u>Wykład</u> - Użycie bojowe BR OPK	2	2	2	
84	TWOPK	<u>Wykład</u> - Ugrupowanie BR OPK i określanie jej możliwości ogniowych	-	2	-	
85	TWOPK	<u>Wykład</u> - Działania bojowe BR OPK	-	2	-	
86	Techn.WLiOPK	<u>Wykład</u> - Główne problemy zabezpieczenia techniczno-rakietowego działań bojowych związków taktycznych /oddziałów/ wojsk rakietowych	-	4	-	
87	Techn.WLiOPK	<u>Wykład</u> - Zaopatrwanie dywizjonów rakietowych OPK w przeciwlotnicze rakiety kierowane	2	2	-	
88	TWOPK	<u>Wykład</u> - Manewr siłami i środkami BR OPK	-	2	-	
89	Techn.WLiOPK	<u>Wykład</u> - Zabezpieczenie techniczne manewru wojsk rakietowych OPK	-	2	-	
90	Techn.WLiOPK	<u>Wykład</u> - Praca szefa służb technicznych związku taktycznego /oddziału WR/podczas organizacji i prowadzenia działań bojowych	-	2	-	
91	Techn.WLiOPK	<u>Zajęcie praktyczne</u> - Przygotowanie danych do decyzji dowódcy BR OPK przez szefa służb technicznych	-	2	-	
92	Łącz.WLiOPK	<u>Wykład</u> - Organizacja łączności w związku taktycznym WR OPK	-	2	-	
93	TWOPK	<u>Wykład</u> - Dowodzenie i współdziałanie BR OPK	-	2	-	
94	TWOPK	<u>Repetycje</u> - Wybrane zagadnienia użycia bojowego BR OPK	-	$\frac{4}{1/R}$	2	
95	Techn.WLiOPK	<u>Sprawdzian</u> - Technika wojskowa	6	6	6	
R a z e m:			48	$\frac{60}{1/R}$	$\frac{84}{1/R}$	
96		<p>CWICZENIE GŁÓWNE NR 251</p> <p>Temat: Działania bojowe plmb</p> <p>Forma: Cwiczenie grupowe w sali i SOD</p> <p>ETAP I: <u>Zwalczanie przepraw przez plmb w dzień i w nocy z użyciem konwencjonalnych środków rażenia</u></p>				

Nr tematu	Przedmiot	NAZWA DZIAŁÓW I TEMATYKI SZKOLENIA	ILOSC GODZIN SZKOLNYCH			UWAGI
			WL	WOPK	ZWL i OPK	
96	TWL	Zajęcie 1 - Wnioski z analizy zadania, zamiar i wytyczne dowódcy pułku	$\frac{2}{0,5/R}$	-	-	
	TWL	Zajęcie 2 - Ocena nieprzyjaciela i obiektów uderzeń pułku	2	-	-	
	ZBUSIS	Zajęcie 3 - Ocena możliwości zastosowania artyleryjsko-rakietowego uzbrojenia samolotów	2	-	-	
	Z Nawig.	Zajęcie 4 - Ocena możliwości zastosowania bombardierskiego uzbrojenia samolotów i oświetlenia terenu w nocy	4	-	-	
	Tyły WLiOPK	Zajęcie 5 - Ocena możliwości zabezpieczenia technicznego i tyłowego działań bojowych plmb	4	-	-	
	TWL	Zajęcie 6 - Wnioski z oceny sytuacji. Sprecyzowanie i meldowanie decyzji przez dowódcę plmb	$\frac{4}{1/R}$	-	-	
	Si. Szt. WL	Zajęcie 7 - Postawienie zadania i omówienie rozkazu bojowego	$\frac{4}{1/R}$	-	-	
	TWL	Zajęcie 8 - Wykonanie zadania - rozgrywka lotu bojowego	2	-	-	
		ETAP II: <u>Zwalczanie przez plmb odwodów nieprzyjaciela z wykorzystaniem bomb jądrowych</u>				
	TWL	Zajęcie 9 - Wypracowanie zamiaru działań bojowych plmb	$\frac{4}{1/R}$	-	-	
	Si. Szt. WL	Zajęcie 10 - Meldowanie zamiaru i omówienie wstępnego zarządzenia bojowego	$\frac{2}{0,5/R}$	-	-	
	TWL	Zajęcie 11 - Opracowanie planu uderzenia plmb				
		a/ ocena nieprzyjaciela ze szczególnym uwzględnieniem oceny obiektów działań plmb	2	-	-	
	ZBUSIS	b/ wykorzystanie uzbrojenia samolotów osłony i nosicieli bomb jądrowych	2	-	-	
	Z Nawig.	c/ możliwości przestrzenno-czasowe, warunki bombardowania i bezpieczeństwa podczas zrzutu bomb jądrowych w ograniczonym rejonie	2	-	-	
	TWL	d/ podział sił i sposób wykonania zadania oraz sprecyzowanie planu uderzenia	2	-	-	
		Zajęcie 12 - Planowanie pokonania OPL nieprzyjaciela				
	Si. Szt. WL	a/ ocena OPL npla i przygotowanie danych do obliczeń na EMC możliwości jej pokonania przez plmb	2	-	-	
	Si. Szt. WL	b/ planowanie pokonania OPL npla przez plmb /z wykorzystaniem interpretacji wyników obliczeń na EMC/	2	-	-	
	WRE	Zajęcie 13 - Planowanie osłony radioelektronicznej samolotów nosicieli bomb jądrowych	2	-	-	
	Z Chem.	Zajęcie 14 - Planowanie zabezpieczenia chemicznego plmb	2	-	-	

Nr tematu	Przedmiot	NAZWA DZIAŁÓW I TEMATYKI SZKOLENIA	ILOŚĆ GODZIN SZKOLNYCH			UWAGI
			WL	WOPK	ZWL i OPK	
96	TWL	<u>Zajęcie 15</u> - Sprezycowanie decyzji przez dowódcę plmb. Przedstawienie dokumentów do zatwierdzenia /w tym zameldowanie myśli przewodniej decyzji/	$\frac{4}{1/R}$	-	-	
	Sz.Szt.WL	<u>Zajęcie 16</u> - Opracowanie rozkazu bojowego	2	-	-	
		<u>Zajęcie 17</u> - Prowadzenie działań bojowych przez plmb				
	Sz.Szt.WL	a/ praca oficerów sztabu i szefów służb w SOD podczas prowadzenia działań bojowych przez plmb	2	-	-	
	TWL	b/ prowadzenie działań bojowych przez plmb - trening w SOD	2	-	-	
	ZChem.	<u>Zajęcie 18</u> - Prognozowanie skażeń i ocena możliwości ich likwidacji	2	-	-	
		R a z e m:	$\frac{58}{2/R}$	-	-	
97	TWL	ĆWICZENIE DOSKONALĄCE NR 252 <u>Temat:</u> Zwalczanie obiektów pola walki przez plmb <u>Forma:</u> ćwiczenie dowódczo-sztabowe w SOD <u>ETAP I: Zwalczanie przez plmb lotnictwa nieprzyjaciela na lotniskach</u> <u>Zagadnienia:</u> 1. Wypracowanie decyzji metodą równoległą o zwalczaniu lotnictwa nieprzyjaciela przez plmb na dwóch lotniskach w PWA 2. Dowodzenie plmb podczas zwalczania lotnictwa na lotniskach 3. Indywidualne opracowanie rozkazu bojowego plmb zwalczającego lotnictwo na lotniskach <u>ETAP II: Zwalczanie środków przenoszenia broni jądowej i odwodów taktycznych nieprzyjaciela przez plmb</u> <u>Zagadnienia:</u> 1. Wypracowanie decyzji o samodzielnym poszukiwaniu i zwalczaniu PR Lance - jedną eskadrą oraz o zwalczaniu podchodzących odwodów - dwoma eskadrami 2. Dowodzenie plmb podczas samodzielnego poszukiwania i zwalczania PR lance oraz zwalczania odwodów na wezwanie z pola walki 3. Wypracowanie decyzji w ograniczonym czasie o zwalczaniu odvodu taktycznego w rejonie ześrodkowania /w czasie wykonywania poprzednio postawionego zadania/	$\frac{18}{4/R}$	-	-	
		R a z e m:	$\frac{18}{4/R}$			

Nr tematu	Przedmiot	NAZWA DZIAŁÓW I TEMATYKI SZKOLENIA	ILOSC GODZIN SZKOLNYCH			UWAGI
			WL	WOPK	ZWL i OPK	
98	TWL	Zajęcie grupowe - Omówienie ćwiczenia	2	-	-	
99	TWL	Wykład - Zwalczanie obiektów morskich przez plmb	2	-	-	
100	TWL	Seminarium - Wybrane zagadnienia działań bojowych plmb	4	-	-	
		R a z e m:	8	-	-	
101		ĆWICZENIE GŁÓWNE NR 253				
		Temat: Działania bojowe plmb. Zabezpieczenie techniczne i tyłowe działań bojowych plmb				
		Forma: Ćwiczenie grupowe w sali				
	Tyły WLiOPK	Zajęcie 1 - Analiza zadania tyłów i udzielenie wytycznych szefom służb i dowódcom pododdziałów	-	-	$\frac{2}{0,5/R}$	
	Tyły WLiOPK	Zajęcie 2 - Propozycje szefów służb i dowódców pododdziałów bzaop do zabezpieczenia działań bojowych plmb	-	-	$\frac{4}{1/R}$	
	Tyły WLiOPK	Zajęcie 3 - Możliwości zabezpieczenia technicznego i tyłowego plmb. Propozycje dowódcy bzaop dla dowódcy plmb	-	-	$\frac{2}{0,5/R}$	
	ZChem.	Zajęcie 4 - Możliwości zabezpieczenia chemicznego działań plmb. Meldunek szefa zabezpieczenia chemicznego plmb	-	-	2	
	TWL	Zajęcie 5 - Zapoznanie z decyzją dowódcy plmb	-	-	$\frac{2}{0,5/R}$	
	Sł.Szt.WL	Zajęcie 6 - Omówienie rozkazu bojowego	-	-	2	
	Tyły WLiOPK	Zajęcie 7 - Postawienie zadań szefom służb i dowódcom pododdziałów bzaop	-	-	$\frac{2}{0,5/R}$	
	Tyły WLiOPK	Zajęcie 8 - Opracowanie dokumentów zabezpieczenia technicznego i tyłowego plmb	-	-	2	
	ZChem.	Zajęcie 9 - Prognozowanie skażeń i ocena możliwości ich likwidacji	-	-	2	
		R a z e m:	-	-	$\frac{20}{3/R}$	
102	Tyły WLiOPK	ĆWICZENIE DOSKONALĄCE NR 254				
		Temat: Zwalczanie obiektów pola walki przez plmb. Zabezpieczenie techniczne i tyłowe działań bojowych plmb	-	-	$\frac{12}{2,5/R}$	
		Forma: Ćwiczenie dowódczo-sztabowe w SOD				
		Zagadnienia:				
		1. Ocena możliwości zabezpieczenia technicznego i tyłowego działań bojowych plmb				

Nr tematu	Przedmiot	NAZWA DZIAŁÓW I TEMATYKI SZKOLENIA	ILOŚĆ GODZIN SZKOLNYCH			UWAGI
			WL	WOPK	ZWL i OPK	
102		2. Organizacja zabezpieczenia technicznego i tyłowego w trudnych warunkach atmosferycznych 3. Realizacja zabezpieczenia technicznego i tyłowego podczas prowadzenia działań bojowych przez plmb				
		R a z e m:	-	-	$\frac{12}{2,5/R}$	
103	Tyły WLIOPK	Zajęcie grupowe - Omówienie ćwiczenia	-	-	2	
104	Tyły WLIOPK	Seminarium - Zabezpieczenie techniczne i tyłowe działań bojowych plmb	-	-	4	
		R a z e m:	-		6	
105		ĆWICZENIE GŁÓWNE NR 255 <u>Temat:</u> Działania bojowe BR OPK <u>Forma:</u> Ćwiczenie grupowe w sali i SOD				
	TWOFK	<u>Zajęcie 1</u> - Analiza zadania, zamiar i wytyczne dowódcy BR OPK	-	$\frac{4}{1/R}$	-	
	TWOFK	<u>Zajęcie 2</u> - Ocena nieprzyjaciela powietrznego. Meldunek oficera rozpoznania brygady	-	2	-	
	TWOFK	<u>Zajęcie 3</u> - Ocena sytuacji	-	2	-	
	OiMob.W	<u>Zajęcie 4</u> - Mobilizacyjne rozwinięcie BR OPK w ramach osiągnięcia WSGB / w tym problematyka skrytej mobilizacji/. Meldunek szefa sztabu brygady	-	4	-	
	OiMob.W	<u>Zajęcie 5</u> - Zasadnicze dokumenty planu osiągnięcia WSGB BR OPK	-	2	-	
	TWOFK	<u>Zajęcie 6</u> - Ugrupowanie bojowe i system ognia BR OPK. Meldunek oficera operacyjnego brygady	-	$\frac{4}{1/R}$	-	
	ZTechn.WLIOPK	<u>Zajęcie 7</u> - Zabezpieczenie techniczno-rakietowe działań bojowych BR OPK. Meldunek szefa służb technicznych brygady	-	2	-	
	ZChem.	<u>Zajęcie 8</u> - Zabezpieczenie chemiczne działań bojowych BR OPK. Meldunek szefa zabezpieczenia chemicznego brygady	-	2	-	
	ZInż.	<u>Zajęcie 9</u> - Zabezpieczenie inżynieryjne działań bojowych BR OPK. Meldunek szefa saperów brygady	-	2	-	
	Tyły WLIOPK	<u>Zajęcie 10</u> - Zabezpieczenie tyłowe działań bojowych BR OPK. Meldunek kwatermistrza brygady	-	2	-	

Nr tematu	Przedmiot	NAZWA DZIAŁÓW I TEMATYKI SZKOLENIA	ILOŚĆ GODZIN SZKOLNYCH			UWAGI
			WL	WOPK	ZWL i OPK	
105	OLącz.WOPK	Zajęcie 11 - Plan łączności BR OPK. Meldunek szefa łączności brygady	-	2	-	
	TWOPK	Zajęcie 12 - Dowodzenie, współdziałanie i utrzymanie gotowości bojowej BR OPK. Meldunek szefa sztabu brygady	-	2	-	
	Sz.Szt.WOPK	Zajęcie 13 - Plan rekonesansu rejonu ugrupowania BR OPK	-	2	-	
	PPP	Zajęcie 14 - Wnioski i propozycje zastępcy dowódcy do spraw politycznych	-	2	-	
	TWOPK	Zajęcie 15 - Decyzja dowódcy BR OPK	-	2	-	
	Sz.Szt.WOPK	Zajęcie 16 - Postawienie zadań bojowych przez dowódcę brygady. Rozkaz bojowy dowódcy BR OPK	-	2	-	
	PPP	Zajęcie 17 - Postawienie zadań do pracy polityczno-wychowawczej	-	2	-	
	Sz.Szt.WOPK	Zajęcie 18 - Zarządzenie do organizacji rozpoznania, kierowania ogniem i współdziałania BR OPK	-	2	-	
	Sz.Szt.WOPK	Zajęcie 19 - Plan walki BR OPK	-	$\frac{4}{1/R}$	-	
	Sz.Szt.WOPK	Zajęcie 20 - Plan manewru BR OPK	-	2	-	
	CTechn.WLiOPK	Zajęcie 21 - Plan zabezpieczenia techniczno-rakietowego BR OPK	-	2	-	
	PPP	Zajęcie 22 - Opracowanie planu pracy partyjno-politycznej na okres działań	-	2	-	
	CI:Ob.W	Zajęcie 23 - Kierowanie mobilizacyjnym rozwinięciem BR OPK	-	2	-	
	TWOPK	Zajęcie 24 - Dowodzenie BR OPK podczas walki z SNP nieprzyjaciela	-	$\frac{4}{1/R}$	-	
	TWOPK	Zajęcie 25 - Odtwarzanie gotowości bojowej, BR OPK. Meldunek bojowy	-	2	-	
	Sz.Szt.WOPK	Zajęcie 26 - Planowanie marszu BR OPK transportem kołowym	-	2	-	
	Sz.Szt.WOPK	Zajęcie 27 - Planowanie przewozu dywizjonów rakietowych transportem kolejowym	-	2	-	
		R a z e m:	-	$\frac{64}{4/R}$	-	
106	TWL	Wykład - Działania bojowe pułku śmigłowców bojowych	2	2	2	
107	OLącz.WLiOPK	Wykład - Właściwości organizacji łączności i UL w pśb	2	-	2	
108	Z Nawig.	Konwersatorium - Właściwości zabezpieczenia nawigatorskiego działań bojowych pśb	2	-	-	
109	ZBUSIS	Wykład - Właściwości pracy szefa strzelania powietrznego pśb	2	-	-	
110	Tyły WLiOPK	Wykład - Zabezpieczenie techniczne i tylowe działań bojowych pułku lotnictwa wojsk lądowych	-	-	2	
111	TWOPK	Wykład - Użycie bojowe plm OPK	2	2	2	

Nr tematu	Przedmiot	NAZWA DZIAŁÓW I TEMATYKI SZKOLENIA	ILOSC GODZIN SZKOLNYCH			UWAGI
			WL	WOPK	ZWL i OFK	
121	TWL	<u>Zajęcie 9</u> - Ocena sytuacji i podjęcie decyzji przez dowódcę pułku do przebazowania	4	-	-	
	Sz.Szt.WL	<u>Zajęcie 10</u> - Omówienie treści rozkazu bojowego do przebazowania pułku	2	-	-	
		ETAP III: <u>Wsparcie wojsk lądowych przez pśb</u>				
	TWL	<u>Zajęcie 11</u> - Wypracowanie zamiaru działań bojowych pśb	2	-	-	
	Sz.Szt.WL	<u>Zajęcie 12</u> - Meldowanie zamiaru i omówienie wstępnego zarządzenia bojowego	2	-	-	
	TWL	<u>Zajęcie 13</u> - Opracowanie planu uderzenia pśb				
	TWL	a/ ocena nieprzyjaciela ze szczególnym uwzględnieniem oceny obiektów działań pułku	2	-	-	
	ZNawig.	b/ zabezpieczenie nawigacyjne pśb podczas wsparcia wojsk lądowych	2	-	-	
	ZBUSIS	c/ wykorzystanie uzbrojenia artyleryjsko-rakietowego śmigłowców szturmowych	2	-	-	
	TWL	d/ podział sił i sposób wykonania zadań oraz sprecyzowanie planu uderzenia	2	-	-	
	TWL	<u>Zajęcie 14</u> - Sprecyzowanie decyzji przez dowódcę pśb /meldowanie myśli prze- wodniej/	$\frac{2}{1/R}$	-	-	
	Sz.Szt.WL	<u>Zajęcie 15</u> - Opracowanie rozkazu bojowego pśb	2	-	-	
Sz.Szt.WL	<u>Zajęcie 16</u> - Praca oficerów sztabu i szefów służb w SOD podczas wykonywania zadań bojowych przez pśb /trening w SOD/	2	-	-		
		R a z e m:	$\frac{44}{2/R}$	-	-	
122	TWL	ĆWICZENIE DOSKONALĄCE NR 257				
		<u>Temat:</u> Wsparcie wojsk lądowych przez pśb <u>Forma:</u> ćwiczenie dowódczo-sztabowe w SOD <u>Zasady:</u> <ol style="list-style-type: none"> 1. Wypracowanie decyzji metodą równoległą o wsparciu wojsk, zwalczaniu śmigłowców nieprzyjaciela i działaniu na korzyść taktycznych desantów powietrznych 2. Stawianie zadań bojowych pododdziałom na wsparcie wojsk lądowych w natarciu 3. Dowodzenie siłami pśb podczas wsparcia wojsk lądowych 	$\frac{12}{2/R}$	-	-	
			$\frac{12}{2/R}$			

Nr tematu	Przedmiot	NAZWA DZIAŁÓW I TEMATYKI SZKOLENIA	ILOŚĆ GODZIN SZKOLNYCH			UWAGI
			WL	WOPK	ZWL i OPK	
123	TWL	Zajęcie grupowe - Omówienie ćwiczenia	2	-	-	
124	TWL	Seminarium - Wybrane zagadnienia działań bojowych pśb i plmb	-	4	-	
125	TWL	Seminarium - Wybrane zagadnienia działań bojowych pśb	4	-	-	
		R a z e m:	6	4	-	
126		ĆWICZENIE GŁÓWNE NR 258				
		Temat: Przebazowanie pśb do rejonu wyjściowego i wsparcie wojsk lądowych. Zabezpieczenie techniczne i tyłowe działań bojowych pśb				
		Forma: Ćwiczenie grupowe w sali				
		ETAP I: <u>Przebazowanie pśb do rejonu wyjściowego. Zabezpieczenie techniczne i tyłowe przebazowania pśb</u>				
	TWL	Zajęcie 1 - Wnioski z analizy zadania. Zamiar i wytyczne dowódcy pułku	-	-	$\frac{2}{0,5/R}$	
	Tyły WLiOPK	Zajęcie 2 - Możliwości zabezpieczenia technicznego i tyłowego przebazowania pułku. Propozycje dowódcy bzaop	-	-	$\frac{2}{0,5/R}$	
	TWL	Zajęcie 3 - Ocena sytuacji i powzięcie decyzji do przebazowania przez dowódcę pułku	-	-	$\frac{2}{0,5/R}$	
	Tech.WLiOPK	Zajęcie 4 - Organizacja zabezpieczenia inżynieryjno-lotniczego przebazowania pśb	-	-	2	
	Ołącz.WL	Zajęcie 5 - Organizacja łączności i dowodzenia podczas przebazowania pśb	-	-	2	
		ETAP II: <u>Wsparcie wojsk lądowych przez pśb. Zabezpieczenie techniczne i tyłowe działań bojowych pśb</u>				
	Tyły WLiOPK	Zajęcie 6 - Przygotowanie danych do propozycji dowódcy bzaop przez szefów służb i dowódców pododdziałów w zakresie zabezpieczenia działań bojowych pułku	-	-	$\frac{2}{0,5/R}$	
	Tyły WLiOPK	Zajęcie 7 - Propozycje dowódcy bzaop w zakresie zabezpieczenia działań bojowych pułku	-	-	$\frac{2}{0,5/R}$	
	TWL	Zajęcie 8 - Zapoznanie z decyzją dowódcy pśb do wsparcia wojsk lądowych	-	-	2	
	Szt.WL	Zajęcie 9 - Omówienie treści rozkazu bojowego pśb	-	-	2	
	Tyły WLiOPK	Zajęcie 10 - Postawienie zadań przez dowódcę bzaop szefom służb i dowódcom pododdziałów. Opracowanie zarządzenia do zabezpieczenia technicznego i tyłowego działań bojowych pśb	-	-	$\frac{4}{1/R}$	
		R a z e m:	-	-	$\frac{22}{3,5/R}$	
127	Tyły WLiOPK	Seminarium - Wybrane problemy zabezpieczenia technicznego i tyłowego lotnictwa wojsk lądowych	-	-	4	

Nr tematu	Przedmiot	NAZWA DZIAŁÓW I TEMATYKI SZKOLENIA	ILOŚĆ GODZIN SZKOLNYCH			UWAGI
			WL	WOPK	ZWL i OPK	
123		CWICZENIE GŁÓWNE NR 259				
		Temat: Działania bojowe plm OPK				
		Forma: Cwiczenie grupowe w sali i SOD				
	TWOJK	Zajęcie 1 - Analiza zadania, zamiar i wytyczne dowódcy plm OPK	-	$\frac{4}{1/R}$	-	
	TWOJK	Zajęcie 2 - Ocena nieprzyjaciela powietrznego. Meldunek oficera rozpoznania pułku	-	2	-	
	TWOJK	Zajęcie 3 - Osiąganie WSGB, rozśrodkowanie plm OPK i zabezpieczenie działań bojowych. Meldunek szefa sztabu pułku	-	2	-	
	Tyły WLiOPK	Zajęcie 4 - Zabezpieczenie tyłowe działań bojowych plm OPK. Meldunek dowódcy batalionu zaopatrzenia	-	2	-	
	ZTechn.WLiOPK	Zajęcie 5 - Zabezpieczenie inżynieryjno-lotnicze działań bojowych plm OPK. Meldunek zastępcy dowódcy ds.technicznych	-	2	-	
	ZNawig.	Zajęcie 6 - Zabezpieczenie nawigatorskie działań bojowych plm OPK. Meldunek starszego nawigatora pułku	-	2	-	
	Łącz.WOPK	Zajęcie 7 - Plan łączności plm OPK. Meldunek szefa łączności pułku	-	2	-	
	ZChem.	Zajęcie 8 - Zabezpieczenie chemiczne działań bojowych plm OPK. Meldunek szefa zabezpieczenia chemicznego pułku	-	2	-	
	ZBUSiS	Zajęcie 9 - Możliwości wykorzystania uzbrojenia raketowo-artyleryjskiego samolotów plm OPK. Meldunek szefa strzelania powietrznego pułku	-	2	-	
	TWOJK	Zajęcie 10 - Możliwości zwalczania SNP nieprzyjaciela przez plm OPK. Meldunek zastępcy pułku ds.liniiowych	-	2	-	
	TWOJK	Zajęcie 11 - Dowodzenie i współdziałanie plm OPK. Meldunek szefa sztabu pułku	-	2	-	
	TWOJK	Zajęcie 12 - Decyzja dowódcy plm OPK	-	$\frac{4}{1/R}$	-	
	Sł.Szt.WOPK	Zajęcie 13 - Plan rozśrodkowania /przebazowania/ plm OPK	-	2	-	
	Sł.Szt.WOPK	Zajęcie 14 - Plan walki plm OPK	-	$\frac{4}{1/R}$	-	
	ZNawig.	Zajęcie 15 - Organizowanie zabezpieczenia nawigatorskiego działań bojowych plm OPK	-	2	-	
	Sł.Szt.WOPK	Zajęcie 16 - Stawianie zadań bojowych przez dowódcę plm OPK. Rozkaz bojowy dowódcy plm OPK	-	2	-	
	Tyły WLiOPK	Zajęcie 17 - Stawianie zadań do zabezpieczenia technicznego i tyłowego działań bojowych plm OPK	-	2	-	
	TWOJK	Zajęcie 18 - Dowodzenie plm OPK podczas walki z SNP nieprzyjaciela	-	$\frac{4}{1/R}$	-	SOD
	Sł.Szt.WOPK	Zajęcie 19 - Odtwarzanie gotowości bojowej plm OPK. Meldunek bojowy	-	2	-	

Nr tematu	Przedmiot	NAZWA DZIAŁÓW I TEMATYKI SZKOLENIA	ILOŚĆ GODZIN SZKOLNYCH			UWAGI
			WL	WOPK	ZWL i OPK	
128	TWCFK	Zajęcie 20 - Ocena taktyki działania SNP nieprzyjaciela na konwój morski. Meldunek oficera rozpoznania pułku	-	2	-	
	Z Nawig.	Zajęcie 21 - Zabezpieczenie nawigatorskie działań bojowych płm OPK w osłonie konwoju morskiego. Meldunek starszego nawigatora pułku	-	2	-	
	Si.Szt.WOPK	Zajęcie 22 - Decyzja dowódcy płm OPK	-	2	-	
R a z e m:			-	<u>52</u> 4/R	-	
129	TWL	Wykład - Działania bojowe płrt	2	2	2	
130	Tyły WLiOPK	Wykład - Właściwości zabezpieczenia technicznego i tyłowego działań bojowych płrt	-	-	2	
131	Tyły WLiOPK	Seminarium - Zabezpieczenie działań bojowych płrt	-	-	2	
132	TWL	Wykład - Działania bojowe płm	2	2	2	
133	Tyły WLiOPK	Wykład - Właściwości zabezpieczenia technicznego i tyłowego działań bojowych płm	-	-	2	
R a z e m:			4	4	10	
134	CWICZENIE GŁÓWNE NR 260					
	Temat: Działania bojowe płm w systemie OPK i systemie OPL wojsk. Zabezpieczenie techniczne i tyłowe działań bojowych płm					
	Forma: Cwiczenie grupowe w sali					
	ETAP I: Zabezpieczenie techniczne i tyłowe działań bojowych płm w systemie OPK					
	TWL	Zajęcie 1 - Zapoznanie z decyzją dowódcy płm o działaniach bojowych w systemie OPK i planem walki	-	-	2	
	Tyły WLiOPK	Zajęcie 2 - Organizacja zabezpieczenia technicznego i tyłowego działań bojowych płm w systemie OPK	-	-	<u>4</u> 1/R	
ETAP II: Działania bojowe i zabezpieczenie techniczne i tyłowe działań bojowych płm w systemie OPL wojsk lądowych						
TWL	Zajęcie 3 - Opracowanie zamiaru działań bojowych płm	-	-	2		
Zajęcie 4 - Planowanie przez służby lotnicze /nawigatorska i strzelania powietrznego/ zabezpieczenia działań bojowych						
Z Nawig.	a/ planowanie nawigatorskiego zabezpieczenia działań bojowych płm	-	-	2		
ZBUSiS	b/ planowanie zabezpieczenia w zakresie ZBR i AUS	-	-	2		

Nr tematu	Przedmiot	NAZWA DZIAŁÓW I TEMATYKI SZKOLENIA	ILOŚĆ GODZIN SZKOLNYCH			UWAGI
			WL	WOPK	ZWL i OPK	
134	OŁącz.WL	Zajęcie 5 - Planowanie łączności w działaniach bojowych plm	-	-	2	
		Zajęcie 6 - Zabezpieczenie techniczne i tyłowe działań bojowych plm				
	ZTechn.WLiOPK	a/ opracowanie danych do decyzji dowódcy przez starszego inżyniera plm	-	-	2	
	Tyły WLiOPK	b/ opracowanie danych do decyzji dowódcy przez dowódcę bzaop. Propozycje dowódcy bzaop	-	-	$\frac{4}{1/R}$	
	TWL	Zajęcie 7 - Sprezycowanie decyzji przez dowódcę plm	-	-	2	
	Sł.Szt.WL	Zajęcie 8 - Omówienie rozkazu bojowego	-	-	2	
	Tyły WLiOPK	Zajęcie 9 - Postawienie zadań przez dowódcę bzaop szefom służb i dowódcom pododdziałów	-	-	$\frac{2}{0,5/R}$	
Sł.Szt.WL	Zajęcie 10 - Opracowanie dokumentów tyłowych	-	-	$\frac{4}{0,5/R}$		
		R a z e m:	-	-	$\frac{30}{3/R}$	
135	Tyły WLiOPK	Seminarium - Wybrane zagadnienia z zakresu zabezpieczenia technicznego i tyłowego plm	-	-	2	
136	TWOPK	Wykład - Użycie bojowe brt OPK	2	2	2	
137	TWOPK	Wykład - Działania bojowe brt OPK	-	2	-	
138	TWOPK	Wykład - Zabezpieczenie radiolokacyjne działań bojowych BR i plm przez brt OPK	-	2	-	
139	OŁącz.WLiOPK	Wykład - Organizacja łączności w brt OPK zabezpieczającym działania bojowe plm OPK i BR OPK	-	2	-	
140	Tyły WLiOPK	Wykład - Zabezpieczenie techniczne i tyłowe działań bojowych pododdziałów /oddziałów/ wojsk radiotechnicznych OPK	-	2	2	
141	TWOPK	Renetycje - Wybrane zagadnienia użycia bojowego brt OPK	-	$\frac{4}{1/R}$	2	
		R a z e m:	2	$\frac{14}{1/R}$	8	
142		CWICZENIE GŁÓWNE NR 261				
		<u>Temat:</u> Zabezpieczenie działań bojowych BR i plm przez brt OPK				
		<u>Forma:</u> Ćwiczenie grupowe w sali i SOD				
	TWOPK	Zajęcie 1 - Analiza zadania, zamiar i wytyczne dowódcy brt OPK	-	2	-	
	TWOPK	Zajęcie 2 - Ocena nieprzyjaciela powietrznego. Meldunek oficera rozpoznania batalionu	-	2	-	

Nr. tematu	Przedmiot	NAZWA DZIAŁÓW I TEMATYKI SZKOLENIA	ILOSC GODZIN SZKOLNYCH			UWAGI
			WL	WOPK	ZWL i OPK	
142	TWOPK	<u>Zajęcie 3</u> - Ugrupowanie brt OPK i jego możliwości bojowe. Meldunek oficera operacyjnego batalionu	-	$\frac{4}{17R}$	-	
	ZTechn.WLiOPK	<u>Zajęcie 4</u> - Zabezpieczenie techniczne działań bojowych brt OPK. Meldunek szefa szużb technicznych batalionu	-	2	-	
	TWOPK	<u>Zajęcie 5</u> - Obrona przeciwlotnicza i naziemna brt. Meldunek zastępcy dowódcy batalionu ds. liniowych	-	2	-	
	TWOPK	<u>Zajęcie 6</u> - Dowodzenie i współdziałanie brt OPK. Meldunek szefa sztabu batalionu	-	2	-	
	DLącz.WOPK	<u>Zajęcie 7</u> - Plan łączności brt OPK. Meldunek szefa łączności batalionu	-	2	-	
	Sz.Szt.WOPK	<u>Zajęcie 8</u> - Plan rekonesansu rejonu ugrupowania brt OPK	-	2	-	
	TWOPK	<u>Zajęcie 9</u> - Decyzja dowódcy brt OPK	-	2	-	
	Sz.Szt.WOPK	<u>Zajęcie 10</u> - Stawianie zadań bojowych przez dowódcę batalionu. Rozkaz bojowy dowódcy brt OPK	-	2	-	
	Sz.Szt.WOPK	<u>Zajęcie 11</u> - Plan zabezpieczenia radiolokacyjnego działań bojowych BR i plm przez brt OPK	-	2	-	
	Sz.Szt.WOPK	<u>Zajęcie 12</u> - Plan manewru brt OPK	-	2	-	
	TWOPK	<u>Zajęcie 13</u> - Działania bojowe brt OPK	-	2	-	
	TWOPK	<u>Zajęcie 14</u> - Odtwarzanie gotowości bojowej brt OPK. Meldunek bojowy	-	$\frac{2}{0,5/R}$	-	
		R a z e m:	-	$\frac{30}{1,5/R}$	-	
145	TWL	<u>Wykład</u> - Działania bojowe plt i pšt	-	-	2	
144	Tyły WLiOPK	<u>Wykład</u> - Właściwości zabezpieczenia technicznego i tyłowego działań bojowych plt i pšt	-	-	2	
145	Tyły WLiOPK	<u>Seminarium</u> - Wybrane zagadnienia z zakresu zabezpieczenia technicznego i tyłowego plt i pšt	-	-	4	
146	TWL	<u>Seminarium</u> - Wybrane zagadnienia działań bojowych oddziałów lotnictwa	-	-	4	
147	Tyły WLiOPK	<u>Seminarium</u> - Zabezpieczenie techniczne i tyłowe oddziałów lotnictwa frontowego	-	-	4	
		R a z e m:	-	-	16	
		CWICZENIE SPRAWDZAJĄCE NR 262				
148	TWL	<u>Temat:</u> wybrane zagadnienia działań bojowych plmb	6	-	-	
149	TWL	K O L O K W I U M	4	-	4	

Nr tematu	Przedmiot	NAZWA DZIAŁÓW I TEMATYKI SZKOLENIA	ILOSC GODZIN SZKOLNYCH			U W A G I
			WL	WOPK	ZWL i OPK	
150	TWOPK	CWICZENIE SPRAWDZAJĄCE NR 263 <u>Temat:</u> Wybrane zagadnienie działań bojowych BR /plm/ OPK	-	6	-	
151	TWOPK	K O L O K W I U M	-	4	-	
152	Tyły WLiOPK	CWICZENIE SPRAWDZAJĄCE NR 264 <u>Temat:</u> Wybrane zagadnienia zabezpieczenia technicznego i tyłowego działań bojowych pułku lotniczego	-	-	6	
153	Tyły WLiOPK	K O L O K W I U M	4	4	4	
Razem I semestr			<u>387</u> 13/R	<u>415</u> 12,5/R	<u>396</u> 13/R	
Z tego: - wykłady			94	118	132	
- konwersatoria			6	2	-	
- zaj.praktyczne			10	20	26	
- zaj.grupowe			154	188	120	
- repetycje			8	20	14	
- seminaria			38	30	54	
- pokazy			6	6	6	
- sprawdziany			10	10	10	
- ćwicz.dowódczo-sztabowe			30	-	12	
- ćwicz.sprawdzające			6	6	6	
- kolokwia			16	16	16	

SEMESTR DRUGI

Nr tematu	Przedmiot	NAZWA DZIAŁÓW I TEMATYKI SZKOLENIA	ILOŚĆ GODZIN SZKOLNYCH			UWAGI
			WL	WOPK	ZWL i OPK	
154	WRE	<u>Wykład</u> - Środki radiotechniczne sił powietrznych NATO jako obiekty rozpoznania radioelektronicznego	-	2	-	
155	WLD	<u>Wykład</u> - Systemy rozpoznania radioelektronicznego i radionawigacyjnego lotnictwa państw NATO oraz ich zakłócanie	-	2	2	
156	WRE	<u>Wykład</u> - Koordynacje elektromagnetyczne w wojskach OPK	-	2	-	
157	TWOPK	<u>Wykład</u> - Użycie bojowe brrel OPK	-	2	2	
158	TWOPK	<u>Zajęcie praktyczne</u> - Ugrupowanie bojowe i określanie możliwości bojowych brrel OPK	-	$\frac{4}{1/R}$	-	
		Razem:	-	$\frac{12}{1/R}$	4	
159		ĆWICZENIE GŁÓWNE NR 265				
		<u>Temat:</u> Działania bojowe brrel OPK				
		<u>Forma:</u> Ćwiczenie grupowe w sali i w SOD				
	TWOPK	<u>Zajęcie 1</u> - Analiza zadania, zamiar i wytyczne dowódcy brrel OPK	-	2	-	
	TWOPK	<u>Zajęcie 2</u> - Ocena sytuacji radioelektronicznej w strefie rozpoznania brrel OPK	-	2	-	
	TWOPK	<u>Zajęcie 3</u> - Możliwości brrel w ugrupowaniu bojowym. Meldunek dowódcy grupy analizy danych batalionu	-	$\frac{4}{1/R}$	-	
	Z.Techn. WIOPK	<u>Zajęcie 4</u> - Zabezpieczenie inżynieryjno-techniczne działań bojowych brrel OPK. Meldunek zastępcy dowódcy batalionu ds technicznych	-	2	-	
	TWOPK	<u>Zajęcie 5</u> - Dowodzenie i współdziałanie brrel OPK. Meldunek szefa sztabu batalionu	-	2	-	
	Sz.Szt.WOPK	<u>Zajęcie 6</u> - Decyzja dowódcy brrel OPK	-	2	-	
	TWOPK	<u>Zajęcie 7</u> - Prowadzenie rozpoznania radioelektronicznego przez brrel OPK	-	$\frac{4}{1/R}$	-	SOD
		Razem:	-	$\frac{18}{2/R}$	-	

Nr tematu	Przedmiot	NAZWA DZIAŁÓW I TEMATYKI SZKOLENIA	ILOSC GODZIN SZKOLNYCH			UWAGI
			WL	WOPK	ZWL i OPK	
160	TWOPK	Wykład - Użycie bojowe bzrel OPK	-	2	2	
161	TWOPK	Zajęcie praktyczne - Ugrupowanie bojowe i określanie możliwości bojowych bzrel OPK	-	$\frac{4}{1/R}$	-	
		Razem:	-	$\frac{6}{1/R}$	2	
162		ĆWICZENIE GŁÓWNE NR 266				
		Temat: Działania bojowe bzrel OPK				
		Forma: Ćwiczenie grupowe w sali i w SOD				
	TWOPK	Zajęcie 1 - Analiza zadania, zamiar i wytyczne dowódcy bzrel OPK	-	2	-	
	TWOPK	Zajęcie 2 - Ocena nieprzyjaciela powietrznego i obiektów osłony	-	2	-	
	TWOPK	Zajęcie 3 - Możliwości bzrel OPK w ugrupowaniu bojowym. Meldunek st. oficera operacyjnego sztabu batalionu	-	$\frac{4}{1/R}$	-	
	Z Techn.WOPK	Zajęcie 4 - Zabezpieczenia inżynieryjno-techniczne działań bojowych bzrel OPK. Meldunek zastępcy dowódcy batalionu ds technicznych	-	2	-	
	TWOPK	Zajęcie 5 - Dowodzenie, współdziałanie i zabezpieczenie bojowe działań bzrel OPK. Meldunek szefa sztabu batalionu	-	2	-	
	Pr.Szt.WOPK	Zajęcie 6 - Decyzja dowódcy bzrel OPK	-	2	-	
	TWOPK	Zajęcie 7 - Prowadzenie działań bojowych przez bzrel OPK	-	$\frac{4}{1/R}$	-	SOD
		Razem:	-	$\frac{18}{2/R}$	-	
163	O łącz. WIOPK	Wykład - Właściwości organizacji łączności i W w nlm i wlrz	2	-	-	
164	Z Nawig.	Konwersatorium - Właściwości zabezpieczenia nawigatorskiego działań bojowych wlrz	2	-	-	
		Razem:	4	-	-	

Nr tematu	Przedmiot	NAZWA DZIAŁÓW I TEMATYKI SZKOLENIA	ILOŚĆ GODZIN SZKOLNYCH			UWAGI
			WL	WOPK	ZWL i OPK	
165		ĆWICZENIE GŁÓWNE NR 267				
		<u>Temat:</u> Działania bojowe nrlt				
		<u>Forma:</u> Ćwiczenie grupowe w sali i SOD				
	Sł.Szt.WL	<u>Zajęcie 1</u> - Opracowanie zarządzenia wstępnego nrlt	2	-	-	
		<u>Zajęcie 2</u> - Wyracowanie i zameldowanie zamiaru działań bojowych nrlt				
	TWL	a/ ocena nierzyjaciela oraz obiektów rozpoznania	4	-	-	
	TWL	b/ ocena możliwości rozpoznawczych nrlt	2	-	-	
	TWL	c/ sprecyzowanie i zameldowanie zamiaru	2	-	-	
			<u>0,5/P</u>	-	-	
	Sł.Szt.WL	<u>Zajęcie 3</u> - Opracowanie wstępnego zarządzenia bojowego nrlt	2	-	-	
		<u>Zajęcie 4</u> - Planowanie działań bojowych				
	Z Nawig.	a/ planowanie zabezpieczenia nawigatorskiego	2	-	-	
	O Łącz.WIOPK	b/ planowanie łączności dowodzenia i obiegu informacji rozpoznawczych	2	-	-	
	Sł.Szt.WL	c/ opracowanie tabeli działań bojowych nrlt	2	-	-	
PPP	d/ opracowanie planu pracy partyjno-politycznej	4	-	-		
TWL	<u>Zajęcie 5</u> - Sprecyzowanie decyzji i postawienie zadań bojowych	2	-	-		
PPP	<u>Zajęcie 6</u> - Postawienie zadań do pracy polityczno-wychowawczej	2	-	-		
Sł.Szt.WL	<u>Zajęcie 7</u> - Omówienie rozkazu bojowego nrlt	2	-	-		
TWL	<u>Zajęcie 8</u> - Przedstawienie dokumentów bojowych do zatwierdzenia, w tym zameldowanie myśli przewodniej decyzji	2	-	-		
TWL	<u>Zajęcie 9</u> - Wykonanie zadania rozpoznania rakiet operacyjno-taktycznych - rozgrywka lotu	2	-	-		
TWL	<u>Zajęcie 10</u> - Prowadzenie działań bojowych przez nrlt - trening w SOD.	4	-	-		
		<u>17</u>				
		Razem:	36			
			<u>1,5/R</u>			

Nr tematu	Przedmiot	NAZWA DZIAŁÓW I TEMATYKI SZKOLENIA	ILOSC GODZIN SZKOLNYCH			UWAGI
			WL	WOPK	ZWL i OPK	
166	TWL	<p>ĆWICZENIE DOSKONALĄCE NR 268</p> <p><u>Temat:</u> Rozpoznanie obiektów pola walki przez plrt w operacji zaczepnej</p> <p><u>Forma:</u> Ćwiczenie dowódczo-sztabowe w SOD</p> <p><u>Zagadnienia:</u></p> <ol style="list-style-type: none"> 1. Ocena obiektów rozpoznania oraz określenie potrzebnej ilości sił do wykonania zadań. 2. Dowodzenie siłami plrt podczas wykonywania zadań rozpoznawczych. 3. Ocena sytuacji i podjęcie decyzji o wykonaniu zadań rozpoznania powietrznego. 4. Indywidualne opracowanie rozkazu bojowego. 	12 2/R	-	-	
		Razem:	12 2/R	-	-	
167	TWL	<u>Zajęcie grupowe</u> - Omówienie ćwiczenia	2	-	-	
168	O Zacz. WLIOPK	<u>Wykład</u> - Wybrane zagadnienia organizacji łączności i UL w oddziałach wojsk OPK	-	-	2	
169	Tyły WLIOPK	<u>Wykład</u> - Zabezpieczenie tyłowe OWSGB oddziałów /ZT/ WOPK	-	-	4	
170	Tyły WLIOPK	<u>Wykład</u> - Zabezpieczenie techniczne i tyłowe działań bojowych BR OPK	-	-	2	
171	Sz.Szt.WOPK	<u>Wykład</u> - Opracowanie dokumentów zabezpieczenia technicznego i tyłowego w oddziałach Wojsk OPK /ER, nlm, brt/	-	-	4	
172	Sz.Szt.WOPK	<u>Zajęcie praktyczne</u> - Opracowanie dokumentów tyłowych w BR OPK i brt OPK	-	-	4	
		Razem:	2	-	16	
173		<p>ĆWICZENIE GŁÓWNE NR 269</p> <p><u>Temat:</u> Działania bojowe BR OPK. Zabezpieczenie techniczne i tyłowe działań bojowych BR OPK</p> <p><u>Forma:</u> Ćwiczenie grupowe w sali</p> <p><u>Zajęcie 1</u> - Analiza zadania, zamiar i wytyczne dowódcy BR OPK</p> <p><u>Zajęcie 2</u> - Wyracowanie wniosków i propozycji do pracy partyjno-politycznej</p> <p><u>Zajęcie 3</u> - Mobilizacyjne rozwinięcie BR OPK w ramach obsługi WSGB w tym problematyka skrytej mobilizacji. Meldunek szefa sztabu brygady</p>				
	TWOPK	<u>Zajęcie 1</u> - Analiza zadania, zamiar i wytyczne dowódcy BR OPK	-	-	2	
	PPF	<u>Zajęcie 2</u> - Wyracowanie wniosków i propozycji do pracy partyjno-politycznej	-	-	2	
	O i Mob.W	<u>Zajęcie 3</u> - Mobilizacyjne rozwinięcie BR OPK w ramach obsługi WSGB w tym problematyka skrytej mobilizacji. Meldunek szefa sztabu brygady	-	-	4	

Nr tematu	Przedmiot	NAZWA DZIAŁÓW I TEMATYKI SZKOLENIA	ILOŚĆ GODZIN SZKOLNYCH			UWAGI
			WL	WOPK	ZWL i OPK	
O i Mob.W		<u>Zajęcie 4</u> - Zasadnicze dokumenty planu osiągnięcia WSGP	-	-	2	
Tyły WLiOPK		<u>Zajęcie 5</u> - Ocena sytuacji tyłowej brygady. Organizacja powszechnej OPL oraz obrony i ochrony	-	-	$\frac{4}{1/R}$	
Tyły WLiOPK		<u>Zajęcie 6</u> - Zabezpieczenie tyłowe BR OPK. Meldunek kwatermistrza brygady	-	-	$\frac{2}{0,5/R}$	
WOPK		<u>Zajęcie 7</u> - Decyzja dowódcy brygady	-	-	2	
PPP		<u>Zajęcie 8</u> - Postawienie zadań i obracowanie planu pracy partyjno-politycznej na okres działań bojowych	-	-	4	
Sl.Szt.WOPK		<u>Zajęcie 9</u> - Obracowanie dokumentów tyłowych brygady	-	-	$\frac{2}{0,5/R}$	
Tyły WLiOPK		<u>Zajęcie 10</u> - Postawienie zadań przez kwatermistrza brygady	-	-	2	
O i Mob.W		<u>Zajęcie 11</u> - Kierowanie mobilizacyjnym rozwinięciem BR OPK	-	-	2	
		Razem:	-	-	$\frac{28}{2/R}$	
174	TWL	<u>Wykład</u> - Działania bojowe nibr	2	-	-	
175	TWL	<u>Seminarium</u> - Wybrane zagadnienia działań bojowych nibr i nibr	4	-	-	
176	TWL	<u>Wykład</u> - Oszona przez nlm desantów /konwojów/ morskich	2	-	-	
177	TWL	<u>Wykład</u> - Oszona przez nlm innych rodzajów lotnictwa	2	2	-	
178	Z Nawig.	<u>Konserwatorium</u> - Właściwości zabezpieczenia nawigatorskiego działań bojowych nlm	2	-	-	
		Razem:	12	2	-	
179		ĆWICZENIE GŁÓWNE NR 270 Temat: Działania bojowe nlm w systemie OPK i w systemie OPL wojsk Forma: Ćwiczenie grupowe w sali, SOD i na PZSD WOPK ETAP I: <u>Działania bojowe nlm w systemie OPK</u>				
	TWL	<u>Zajęcie 1</u> - Sprecyzowanie decyzji dowódcy nlm o działaniach w systemie OPK i obracowanie planu walki	$\frac{4}{1/R}$	-	-	
	TWL	<u>Zajęcie 2</u> - Dowodzenie nlm z PZSD	6	-	-	PZSD WOPK

Nr tematu	Przedmiot	NAZWA DZIAŁÓW I TEMATYKI SZKOLENIA	ILOŚĆ GODZIN SZKOLNYCH			UWAGI
			WL	WOPK	ZWL i OPK	
		ETAP II: <u>Działania bojowe nlm w systemie OPL woisk lądowych</u>				
	TWL Z Nawig.	<u>Zajęcie 3</u> - Opracowanie zamiaru działań bojowych nlm /udział starszego nawigatora i innych specjalistów/	2	-	-	
	Sł.Szt.WL	<u>Zajęcie 4</u> - Zamiar działań dowódcy plm. Omówienie wstępnego zarządzenia bojowego	2	-	-	
		<u>Zajęcie 5</u> - Opracowanie planu walki nlm				
	TWL	a/ ocena nierzyjaciela oraz opracowanie prawdopodobnych wariantów działań jego lotnictwa	2	-	-	
	Z Nawig.	b/ możliwości przestrzemno czasowe wprowadzenia do walki samolotów plm	4	-	-	
	TWL	c/ koncepcja wykorzystania sił nlm do zwalczania celów pojedynczych i grupowych w tym w nocy i TWA	4	-	-	
	TWL	d/ ocena skuteczności działań sił nlm z wykorzystaniem EMC oraz sprecyzowanie planu walki nlm	2	-	-	
	Z Techn. WLIOPK	<u>Zajęcie 6</u> - Planowanie zabezpieczenia radiolokacyjnego działań bojowych nlm	2	-	-	
	O Łącz. WLIOPK	<u>Zajęcie 7</u> - Planowanie łączności w działaniach bojowych nlm	2	-	-	
		<u>Zajęcie 8</u> - Planowanie przez służby lotnicze zabezpieczenia działań bojowych				
	Z Nawig.	a/ planowanie nawigatorskiego zabezpieczenia działań bojowych nlm	2	-	-	
	ZBUSiŚ	b/ planowanie zabezpieczenia w zakresie zastępowania bojowego rakietowo-artyleryjskiego uzbrojenia samolotów	4	-	-	
		<u>Zajęcie 9</u> - Zabezpieczenie techniczne i tykowe działań bojowych nlm				
	Tyły WLIOPK	a/ opracowanie danych do decyzji dowódcy przez dowódcę bzaon. Prognozyce dowódcy bzaon	2	-	-	
	Z Techn. WLIOPK	b/ opracowanie danych do decyzji dowódcy przez starszego inżyniera nlm	2	-	-	
	Sł.Szt.WL	<u>Zajęcie 10</u> - Sprecyzowanie decyzji przez dowódcę nlm i jej opracowanie w formie graficznej. Przedstawienie dokumentów do zatwierdzenia	4 1/R	-	-	
	Sł.Szt.WL	<u>Zajęcie 11</u> - Opracowanie rozkazu bojowego nlm	2	-	-	
	Sł.Szt.WL	<u>Zajęcie 12</u> - Precyzowanie zadań bojowych dla eskadr	2 0,5/R	-	-	
	T.W.	<u>Zajęcie 13</u> - Prowadzenie działań bojowych przez nlm /trening w S.D/	4 1/R	-	-	
		Razem:	50 3,5/R			

Nr tematu	Przedmiot	NAZWA DZIAŁÓW I TEMATYKI SZKOLENIA	ILOŚĆ GODZIN SZKOLNYCH			UWAGI
			WL	WOPK	ZWL i OPK	
180	TWI	<p>ĆWICZENIE DOSKONALĄCE NR 271</p> <p><u>Temat:</u> Osłona wojsk lądowych przez nlm</p> <p><u>Forma:</u> Ćwiczenie dowódczo-sztabowe w SOD</p> <p><u>Zagadnienia:</u></p> <ol style="list-style-type: none"> 1. Wyracowanie decyzji metoda równoległa o zwalczaniu przez nlm SGP podczas osłony wojsk lądowych. 2. Dowodzenie siłami nlm podczas zwalczania grup samolotów nienrzyjaciela o różnym składzie. 3. Ocena sytuacji i podjęcie decyzji o likwidacji skutków wykonanych przez nienrzyjaciela uderzeń jądrowych. 4. Wyracowanie decyzji o osłonie przez nlm nosicieli broni jądrowej. 5. Indywidualne opracowanie rozkazu bojowego. 	12 3/R			
		Razem:	12 3/R			
181	TWI	<u>Zajęcie grupowe</u> - Omówienie ćwiczenia	2	-	-	
182	TWI	<u>Seminarium</u> - Wybrane zagadnienia działań bojowych nlm	4	4	-	
183	Tyły WLiOPK	<u>Zajęcie praktyczne</u> - Kalkulacja potrzeb materiałowych i remontowych w zabezpieczeniu działań bojowych nlm OPK. Wykorzystanie mikrokomputerów.	-	-	6	
184	Tyły WLiOPK	<u>Wykład</u> - Zastosowanie metod badań operacyjnych w planowaniu zabezpieczenia technicznego i tyłowego jednostek wojsk lotniczych i wojsk OPK	-	-	4	
185	Sz.Szt.WOPK	<u>Zajęcie praktyczne</u> - Opracowanie dokumentów tyłowych w nlm OPK	-	-	6	
		Razem:	6	4	16	
186	TWOPK	<p>ĆWICZENIE GŁÓWNE NR 272</p> <p><u>Temat:</u> Działania bojowe nlm OPK. Zabezpieczenie techniczne i tyłowe działań bojowych nlm OPK</p> <p><u>Forma:</u> Ćwiczenie grupowe w sali</p> <p><u>Zajęcie 1</u> - Analiza zadania, zamiar i wytyczne dowódcy nlm OPK</p>	-	-	2	

Nr tematu	Przedmiot	NAZWA DZIAŁÓW I TEMATYKI SZKOLENIA	ILOŚĆ GODZIN SZKOLNYCH			UWAGI
			WL	WOPK	ZWL i OPK	
	Z Techn. WLiOPK	<u>Zajęcie 2</u> - Opracowanie przez zastępcę dowódcy nlm ds technicznych promozycji do rozśrodkowania sprzętu oraz elaboracji i dowozu rakiet kierowanych do rozśrodkowywanych pododdziałów	-	-	2	
	Tyły WLiOPK	<u>Zajęcie 3</u> - Ocena sytuacji tyłowej nlm OPK	-	-	2 <u>0,5/R</u>	
	Tyły WLiOPK	<u>Zajęcie 4</u> - Zabezpieczenie tyłowe działań bojowych nlm OPK. Meldunek dowódcy batalionu zaopatrzenia	-	-	4 <u>1/R</u>	
	Tyły WLiOPK	<u>Zajęcie 5</u> - Osiąganie gotowości bojowej przez KUZ i czołówkę zaopatrzenia	-	-	2	
	O Łączn. WLiOPK	<u>Zajęcie 6</u> - Łączność dowodzenia i współdziałania nlm OPK	-	-	2	
	ZChem.	<u>Zajęcie 7</u> - Możliwości zabezpieczenia chemicznego nlm OPK. Meldunek szefa zabezpieczenia chemicznego nlm OPK	-	-	2	
	WOPK	<u>Zajęcie 8</u> - Decyzja dowódcy nlm OPK do działań bojowych	-	-	2	
	Sz.Szt.WOPK	<u>Zajęcie 9</u> - Opracowanie dokumentów tyłowych	-	-	4 <u>1/R</u>	
	Tyły WLiOPK	<u>Zajęcie 10</u> - Postawienie zadań do zabezpieczenia technicznego i tyłowego działań bojowych nlm OPK	-	-	4 <u>1/R</u>	
		Razem:	-	-	26 <u>3,5/R</u>	
187	Tyły WLiOPK	ĆWICZENIE DOSKONALĄCE NR 273 <u>Temat:</u> Działania bojowe nlm OPK w obronie powietrznej portów i baz morskich. Zabezpieczenie techniczne i tyłowe działań bojowych nlm OPK <u>Forma:</u> Ćwiczenie dowódczo-sztabowe w SOD <u>Zasadnienia:</u> 1. Ocena sytuacji tyłowej oraz możliwości w zakresie zabezpieczenia działań bojowych nlm OPK. 2. Praca dowódcy i sztabu bzaon oraz szefów służb i dowódców pododdziałów podczas zabezpieczenia działań bojowych nlm OPK. 3. Organizacja dowozu środków materiałowych własnymi siłami i środkami. 4. Przyjęcie i zabezpieczenie na własnym lotnisku samolotów lotnictwa sojuszniczego. 5. Likwidacja skutków uderzeń niemyślności.	-	-	12 <u>2,5/R</u>	
		Razem:	-	-	12 <u>2,5/R</u>	

Nr tematu	Przedmiot	NAZWA DZIAŁÓW I TEMATYKI SZKOLENIA	ILOSC GODZIN SZKOLNYCH			UWAGI
			WL	WOPK	ZWL i OPK	
188	Tyły WLiOPK	<u>Zajęcie grupowe</u> - Omówienie ćwiczenia	-	-	2	
189		ĆWICZENIE SPECJALISTYCZNE NR 274				
		<u>Temat:</u> Planowanie zabezpieczenia technicznego i tyłowego przebazowania p/m OPK z zastosowaniem metody "PERT"				
		<u>Forma:</u> Ćwiczenie grupowe w sali				
	Tyły WLiOPK	<u>Zajęcie 1</u> - Wybór i zestawienie czynności oraz ocena czasu ich trwania	-	-	4	
	Tyły WLiOPK	<u>Zajęcie 2</u> - Opracowanie i optymalizacja modelu sieciowego	-	-	6	
	Tyły WLiOPK	<u>Zajęcie 3</u> - Opracowanie dokumentów planu przebazowania i zabezpieczenia technicznego i tyłowego przebazowania	-	-	6 1/R	
		Razem:	-	-	16 1/R	
190	Tyły WLiOPK	<u>Seminarium</u> - Wybrane zagadnienia zabezpieczenia technicznego i tyłowego lotnictwa myśliwskiego OPK	-	-	4	
191	TWOPK	<u>Wykład</u> - Połączone stanowisko dowodzenia /PŁSD/ - organ dowodzenia taktycznego wojsk OPK	2	2	2	
192	TWOPK	<u>Wykład</u> - Dowodzenie i współdziałanie na szczeblu taktycznym wojsk OPK z PŁSD	2	2	-	
193	TWOPK	<u>Wykład</u> - Organizacja i zadania służb ruchu lotniczego	-	2	-	
194	TWOPK	<u>Pokaz</u> - Połączone stanowisko dowodzenia /PŁSD/ podczas prowadzenia działań bojowych	-	6	-	PŁSD WLiP
195	TWOPK	<u>Seminarium</u> - Dowodzenie i współdziałanie na szczeblu taktycznym wojsk OPK	2	4 1/R	-	
		Razem:	6	16 1/R	6	
196		ĆWICZENIE GŁÓWNE NR 275				
		<u>Temat:</u> Działania bojowe oddziałów wojsk OPK				
		<u>Forma:</u> Ćwiczenie grupowe w sali.				
	TWOPK	<u>Zajęcie 1</u> - Modelowanie prawdopodobnego działania ŚWP nieprzyjaciela na osiektu w strefie odpowiedzialności PŁSD	-	4 1/R	-	

Nr tematu	Przedmiot	NAZWA DZIAŁÓW I TEMATYKI SZKOLENIA	ILOSC GODZIN SZKOLNYCH			UWAGI
			WL	WOPK	ZWL i OPK	
	TWOPK	<u>Zajęcie 2</u> - Decyzja dowódcy BR OPK	-	$\frac{2}{05/R}$	-	
	TWOPK	<u>Zajęcie 3</u> - Decyzja dowódcy plm OPK	-	$\frac{2}{05/R}$	-	
	TWOPK	<u>Zajęcie 4</u> - Decyzja dowódcy brt OPK	-	$\frac{2}{05/R}$	-	
	TWOPK	<u>Zajęcie 5</u> - Współdziałanie oddziałów wojsk OPK w strefie odpowiedzialności P&SD	-	2	-	
	TWOPK	<u>Zajęcie 6</u> - Meldowanie planu walki oddziałów wojsk OPK	-	2	-	
	Z Chem.	<u>Zajęcie 7</u> - Ocena sytuacji no uderzeniach BMAR. Meldunek szefa zabezpieczenia chemicznego	-	2	-	
		Razem:	-	$\frac{16}{2,5/R}$	-	
197	Tyły WLiOPK	ĆWICZENIE DOSKONALĄCE NR 276 <u>Temat:</u> Zabezpieczenie działań bojowych BR i plm OPK przez brt OPK. Zabezpieczenie techniczne i tyłowe działań brt OPK <u>Forma:</u> Ćwiczenie dowódczo-sztabowe w S&D <u>Zagadnienia:</u> 1. Ocena sytuacji taktyczno-tyłowej oraz możliwości zabezpieczenia tyłowego brt OPK. 2. Organizacja zabezpieczenia tyłowego działań bojowych brt OPK. 3. Realizacja zabezpieczenia tyłowego działań bojowych brt OPK. 4. Opracowanie dokumentów bojowych.	-	-	$\frac{12}{3/R}$	
		Razem:	-	-	$\frac{12}{3/R}$	
198	Tyły WLiOPK	<u>Zajęcie grupowe</u> - Omówienie ćwiczenia	-	-	2	
199	Tyły WLiOPK	<u>Seminarium</u> - Wybrane zagadnienia z zakresu zabezpieczenia technicznego i tyłowego jednostek wojsk raketowych i radiotechnicznych OPK	-	-	4	
200	TWi	<u>Wykład</u> - Działania bojowe nst	2	-	-	
201	TWi	<u>Wykład</u> - Działania bojowe nlt	2	-	-	
202	Z Nawig.	<u>Wykład</u> - Właściwości zabezpieczenia nawigatorskiego działań bojowych nst i nlt	2	-	-	

Nr tematu	Przedmiot	NAZWA DZIAŁÓW I TEMATYKI SZKOLENIA	ILOŚĆ GODZIN SZKOLNYCH			UWAGI
			WL	WOPK	ZWL i OPK	
203	TWL	Wykład - Działania bojowe lotnictwa /IMB, IM, LWL/ na korzyść taktycznych desantów powietrznych	2	-	-	
204	TWL	Wykład - Działania bojowe samodzielnych pododdziałów i oddziałów lotnictwa UW	2	-	-	
205	TWL	Seminarium - Wybrane zagadnienia działań bojowych lotnictwa na korzyść taktycznych desantów powietrznych	4	-	-	
206	Z Chem.	K O L O K W I U M	4	4	4	
Razem:			18	4	10	
207/A	TWL	<p style="text-align: center;">ĆWICZENIE DOSKONALĄCE NR 277</p> <p><u>Temat:</u> Działania bojowe pułków lotnictwa w warunkach zimowych. /Udział w ćwiczeniach wojsk lotniczych/.</p> <p><u>Forma:</u> Ćwiczenie dowódczo-sztabowe.</p> <p><u>Zagadnienia:</u></p> <ol style="list-style-type: none"> 1. Wyracowanie decyzji do działań bojowych pułków lotnictwa. 2. Opracowanie dokumentów na działania bojowe. 3. Dowodzenie pułkami lotnictwa w toku trwania działań. 	24	-	-	
207/B	Tyły WLiOPK	<p><u>Temat:</u> Zabezpieczenie techniczne i tyłowe działań bojowych pułku lotnictwa w warunkach zimowych /Udział w ćwiczeniu wojsk lotniczych/.</p> <p><u>Forma:</u> Ćwiczenie dowódczo-sztabowe.</p> <p><u>Zagadnienia:</u></p> <ol style="list-style-type: none"> 1. Ocena sytuacji taktyczno-tyłowej, wyracowanie danych do decyzji dowódców. 2. Meldowanie prognozyj w zakresie zabezpieczenia technicznego i tyłowego działań pl. 3. Organizacja zabezpieczenia technicznego i tyłowego oraz manewru lotniskowego w okresie zimowym. 4. Zapratywanie materiałowe, przechowywanie środków materiałowych, zabezpieczenie gospodarczo-tyłowe w warunkach zimowych. 			24	
Razem:			24	-	24	

Nr tematu	Przedmiot	NAZWA DZIAŁÓW I TEMATYKI SZKOLENIA	ILOŚĆ GODZIN SZKOLNYCH			UWAGI
			WL	WOPK	ZWL i OPK	
208	Wyty W10PK	Zajęcia grupowe - Omówienie ćwiczenia	-	-	2	
209	EWOPK	<p style="text-align: center;">ĆWICZENIE DOSKONALĄCE NR 278</p> <p><u>Temat:</u> Działania bojowe oddziałów wojsk OPK w obronie powietrznej portów i baz morskich</p> <p><u>Forma:</u> Ćwiczenie dowódczo-sztabowe w terenie, połączone z podrócią wojskowo-histeryczna</p> <p><u>Zagadnienia:</u></p> <ol style="list-style-type: none"> 1. Obrona powietrzna portów i baz morskich przez oddziały wojsk OPK i jej doskonalenie z wykorzystaniem sił i środków OP MW. 2. Zwalczanie rakiet skrzydlatych i elementów powietrznych systemów rozpoznawczo-uderzeniowych. 3. Prowadzenie działań bojowych przez oddziały wojsk OPK w rejonie nadmorskim we współdziałaniu z siłami i środkami OP MW. 4. Odtwarzanie gotowości bojowej oddziałów wojsk OPK na uderzeniach ŚNP nieprzyjaciela. 		$\frac{36}{4/R}$		
		Razem:	-	$\frac{36}{4/R}$	-	
210	EWOPK	<p style="text-align: center;">ĆWICZENIE DOSKONALĄCE NR 279</p> <p><u>Temat:</u> Działania bojowe oddziałów wojsk OPK w obronie powietrznej rejonu przemysłowego /udział w ćwiczeniu wojsk/</p> <p><u>Forma:</u> Ćwiczenie dowódczo-sztabowe</p> <p><u>Zagadnienia:</u></p> <ol style="list-style-type: none"> 1. Organizacja działań bojowych współdziałających oddziałów wojsk OPK w obronie rejonu przemysłowego /ośrodka administracyjno-politycznego i gospodarczego/ w głębi terytorium kraju. 2. Prowadzenie działań bojowych przez oddziały wojsk OPK w rejonie zurbanizowanym, w zwykłych i trudnych warunkach atmosferycznych w dzień i w nocy. 3. Odtwarzanie gotowości bojowej na uderzeniach ŚNP nieprzyjaciela. 		30		
		Razem:	-	30	-	

Nr tematu	Przedmiot	NAZWA DZIAŁÓW I TEMATYKI SZKOLENIA	ILOŚĆ GODZIN SZKOLNYCH			UWAGI
			WL	WOPK	ZWL i OPK	
211/A	TWOPK	<p>ĆWICZENIE DOSKONALĄCE NR 280</p> <p><u>Temat:</u> Działania bojowe oddziałów /ZT/ wojsk OPK w systemie obrony powietrznej</p> <p><u>Forma:</u> Ćwiczenie dowódczo-sztabowe w SOD</p> <p><u>Zarządzenia:</u></p> <ol style="list-style-type: none"> 1. Organizacja działań bojowych oddziałów /ZT/ WOPK. 2. Zwalczanie powietrznych elementów systemów rozpoznawczo-uderzeniowych i rakiet skrzydlatych. 3. Wykorzystanie w jednolitym systemie OP sił i środków OPK, WLP i OPL wojsk operacyjnych własnych i sojusznicznych. 4. Dowodzenie siłami i środkami OPK, WLP i OPL wojsk operacyjnych podczas odbierania zmasowanych nalotów SNP nieprzyjaciela w operacji przeciwpowietrznej. 5. Odtwarzanie systemu OP po uderzeniach nieprzyjaciela powietrznego z użyciem klasycznych środków ratenia i broni jądrowej. 	-	$\frac{30}{4/R}$	-	
211/B	OTL	<p><u>Temat:</u> Działania bojowe lotnictwa w początkowym okresie wojny</p> <p><u>Forma:</u> Ćwiczenie dowódczo-sztabowe w SOD</p> <p><u>Zarządzenia:</u></p> <ol style="list-style-type: none"> 1. Podjęcie decyzji w działaniach bojowych nlm w systemie OPK. 2. Dowodzenie siłami nlm podczas zwalczania grup samolotów nieprzyjaciela o różnym składzie wykonujących naloty na terytorium PRL. 3. Wyracowanie decyzji o wzbudzeniu nlm na lotniska położone w rejonie wyjściowym do operacji z jednoczesnym wykonaniem zadań bojowych. 4. Wyracowanie decyzji o zwalczaniu przez nlm SNP nieprzyjaciela w ramach systemu OPL wojsk frontu. 	$\frac{18}{3/R}$	-	-	
211/C	Tyły WL i OPK	<p><u>Temat:</u> Działania bojowe lotnictwa i wojsk OPK oraz ich zabezpieczenie techniczne i tyłowe</p> <p><u>Forma:</u> Ćwiczenie dowódczo-sztabowe w SOD</p> <p><u>Zarządzenia:</u></p> <ol style="list-style-type: none"> 1. Ocena sytuacji taktyczno-tyłowej oraz przygotowanie prorozyccji zabezpieczenia technicznego i tyłowego oddziałów i ZT wojsk lotniczych i wojsk OPK. 2. Organizacja zabezpieczenia technicznego i tyłowego oddziałów i ZT wojsk lotniczych i wojsk OPK. 3. Realizacja zabezpieczenia technicznego i tyłowego działań bojowych oddziałów i ZT wojsk lotniczych i wojsk OPK. 	-	-	$\frac{30}{5/R}$	

Nr tematu	Przedmiot	NAZWA DZIAŁÓW I TEMATYKI SZKOLENIA	ILOŚĆ GODZIN SZKOLNYCH			UWAGI
			WL	WOPK	ZWL i OPK	
		4. Odtwarzanie gotowości pododdziałów tyłowych no uderzeniach SPP nierzynjaciela z użyciem klasycznych i jądrowych środków rażenia.				
		Razem:	$\frac{18}{3/R}$	$\frac{30}{4/R}$	$\frac{30}{5/R}$	
212	Tyły WLiOPK	Zajęcie grunowe - Omówienie ćwiczenia	-	-	2	
213	Tyły WLiOPK	Seminarium - Zabezpieczenie techniczne i tyłowe działań bojowych oddziałów wojsk OPK /BR, plm, brt/	-	-	4	
		Razem:	-	-	6	
214	TWL	<p>ĆWICZENIE SZKIELETOWE NR 200</p> <p><u>Temat:</u> Działania bojowe oddziałów lotnictwa na korzyść ZT wojsk lądowych</p> <p><u>Forma:</u> Ćwiczenie dowódczo-sztabowe w terenie</p> <p><u>Zarządzenia:</u></p> <ol style="list-style-type: none"> 1. Użycie lotnictwa na korzyść dywizji w natarciu. 2. Użycie lotnictwa na korzyść dywizji w obronie. 3. Wyracowanie decyzji o działaniach nśb i nśt na korzyść wojsk lądowych. 4. Wykorzystanie dywizyjnej esrk w działaniach bojowych dywizji. 5. Praca GDL w działaniach bojowych dywizji. 	$\frac{30}{4/R}$	-	-	Teren
		Razem:	$\frac{30}{4/R}$	-	-	
215	TWL	<p>ĆWICZENIE SPRAWDZAJĄCE NR 201</p> <p><u>Temat:</u> Wybrane zagadnienia działań bojowych plm</p>	6	-	-	
216	TWL	K O L O K W I U M	4	4	-	
217	WOPK	<p>ĆWICZENIE SPRAWDZAJĄCE NR 202</p> <p><u>Temat:</u> Wybrane zagadnienia działań bojowych oddziałów /ZT/ wojsk OPK w strefie odpowiedzialności P2SD</p>	-	6	-	

Nr tematu	Przedmiot	NAZWA DZIAŁÓW I TEMATYKI SZKOLENIA	ILOŚĆ GODZIN SZKOLNYCH			UWAGI
			WL	WOPK	ZWL i OPK	
218	EWOPK	K O L O K W I U M	2	4	4	
219	Tyły WLiOPK	ĆWICZENIE SPRAWDZAJĄCE NR 283 Temat: Wybrane zagadnienia zabezpieczenia technicznego i tyłowego działań bojowych nlm OPK	-	-	6	
220	Tyły WLiOPK	K O L O K W I U M	-	-	4	
		EGZAMIN ROCZNY Z TAKTYKI	x	x	x	
		Razem II semestr:	<u>244</u> 177R	<u>206</u> 17,5/R	<u>226</u> 17/R	
		Z tego:- wykłady	22	18	24	
		- konwersatoria	4	-	-	
		- zaj.praktyczne	-	8	16	
		- zaj.grupowe	92	52	78	
		- seminaria	14	8	12	
		- pokazy	-	6	-	
		- ćw.dowódczo-sztabowe	96	96	78	
		- ćw.sprawdzające	6	6	6	
		- kolokwia	10	12	12	
		OGÓLEM:	<u>622</u> 307R	<u>622</u> 307,5	<u>622</u> 307R	
		Z tego:- wykłady	116	136	156	
		- konwersatoria	10	2	-	
		- zaj.praktyczne	10	28	42	
		- zaj.grupowe	246	240	192	
		- renetycje	8	20	14	
		- seminaria	52	38	66	
		- pokazy	6	12	6	
		- sprawdziany	10	10	10	
		- ćw.dowódczo-sztabowe	126	96	90	
		- ćw.sprawdzające	12	12	12	
		- kolokwia	26	28	28	

XI. DZIAŁ TAKTYCZNY

1. TAKTYKA WOJSK LOTNICZYCH

Nr tematu	Przedmiot	NAZWA DZIAŁÓW I TEMATYKI SZKOLENIA	ILOŚĆ GODZIN SZKOLNYCH			UWAGI
			WL	WOPK	ZWL i OPK	
		<u>I SEMESTR</u>				
20		<u>Wykład</u> - Działania bojowe lotnictwa na korzyść ZT wojsk lądowych /w tym praca GDL/	2	2	-	
27		-ĆWICZENIE WPROWADZAJĄCE NR 205				
		<u>Temat:</u> Natarcie dywizji				
		<u>Forma:</u> Ćwiczenie grupowe w sali i terenie				
		<u>Zajęcie 3</u> - Praca GDL w czasie wypracowania decyzji przez dowódcę dywizji	2	-	-	
		<u>Zajęcie 4</u> - Planowanie wykorzystania dywizyjnej eskadry śmigłowców na kolejny dzień działań	2	-	-	
		Razem:	4	-	-	
22		ĆWICZENIE WPROWADZAJĄCE NR 212				
		<u>Temat:</u> Obrona dywizji				
		<u>Forma:</u> Ćwiczenie grupowe w sali i terenie				
		<u>Zajęcie 2</u> - Praca GDL podczas wypracowania decyzji przez dowódcę dywizji	2	-	-	
		Razem:	2	-	-	
45		<u>Wykład</u> - Działania bojowe nłmb	-	2	-	
46		<u>Wykład</u> - Właściwości działań bojowych nłmb z użyciem broni jądrowej	2	-	-	

Nr tematu	Przedmiot	NAZWA DZIAŁÓW I TEMATYKI SZKOLENIA	ILOSC GODZIN SZKOLNYCH			UWAGI
			WL	WOPK	ZWL i OPK	
96		<p style="text-align: center;"><u>ĆWICZENIE GŁÓWNE NR 251</u></p> <p><u>Temat:</u> Działania bojowe nłmb</p> <p><u>Forma:</u> Ćwiczenie grupowe w sali i SOD</p> <p><u>ETAP I:</u> <u>Zwalczanie przetrwał przez nłmb w dzień i w nocy z użyciem konwencjonalnych środków rażenia</u></p> <p><u>Zajęcie 1</u> - Wnioski z analizy zadania, zamiar i wytyczne dowódcy nłmb</p> <p><u>Zajęcie 2</u> - Ocena nierzyjaciela i obiektów uderzeń nłmb</p> <p><u>Zajęcie 6</u> - Wnioski z oceny sytuacji. Sprecyzowanie i meldowanie decyzji przez dowódcę nłmb</p> <p><u>Zajęcie 8</u> - Wykonanie zadania - rozgrywka lotu bojowego</p> <p><u>ETAP II:</u> <u>Zwalczanie przez nłmb odwodów nierzyjaciela z wykorzystaniem bomb jądrowych</u></p> <p><u>Zajęcie 9</u> - Wypracowanie zamiaru działań bojowych nłmb</p> <p><u>Zajęcie 11</u> - Opracowanie planu uderzenia nłmb</p> <p>a/ ocena nierzyjaciela, ze szczególnym uwzględnieniem oceny obiektów działań nłmb</p> <p>d/ podział sił i sposób wykonania zadania oraz sprecyzowanie planu uderzenia</p> <p><u>Zajęcie 15</u> - Sprecyzowanie decyzji przez dowódcę nłmb. Przedstawienie dokumentów do zatwierdzenia /w tym zameldowanie myśli przewodniej decyzji/</p> <p><u>Zajęcie 17</u> - Prowadzenie działań bojowych przez nłmb</p> <p>b/ prowadzenie działań bojowych przez nłmb - trening w SOD</p>	<p style="text-align: center;">2 0,5/R</p> <p style="text-align: center;">2</p> <p style="text-align: center;">4 1/R</p> <p style="text-align: center;">2</p> <p style="text-align: center;">4 1/R</p> <p style="text-align: center;">2</p> <p style="text-align: center;">2</p> <p style="text-align: center;">4 1/R</p> <p style="text-align: center;">2</p>	-	-	
		Razem:	24 3,5/R	-	-	
97		<p style="text-align: center;"><u>ĆWICZENIE DOSKONALĄCE NR 252</u></p> <p><u>Temat:</u> Zwalczanie obiektów pola walki przez nłmb</p> <p><u>Forma:</u> Ćwiczenie dowódczo-sztabowe w SOD</p> <p><u>ETAP I:</u> <u>Zwalczanie przez nłmb lotnictwa nierzyjaciela na lotniskach</u></p>	18 4/R	-	-	

Nr tematu	Przedmiot	NAZWA DZIAŁÓW I TEMATYKI SZKOLENIA	ILOŚĆ GODZIN SZKOLNYCH			UWAGI
			WL	WOPK	ZWL i OPK	
		<u>Zasadnienia:</u> 1. Wyracowanie decyzji metoda równoległa o zwalczaniu lotnictwa nieprzyjaciela przez nłmb na dwóch lotniskach w TWA. 2. Dowodzenie nłmb podczas zwalczania lotnictwa na lotniskach. 3. Indywidualne opracowanie rozkazu bojowego nłmb zwalczającego lotnictwo na lotniskach. <u>ETAP II: Zwalczanie środków przenoszenia broni jądrowej i odwołów taktycznych nieprzyjaciela przez nłmb</u> <u>Zasadnienia:</u> 1. Wyracowanie decyzji o samodzielnym poszukiwaniu i zwalczaniu PR Lance - jedną eskadrą oraz o zwalczaniu podchodzących odwołów - dwoma eskadrami. 2. Dowodzenie nłmb podczas samodzielnego poszukiwania i zwalczania PR Lance oraz zwalczania odwołów na wezwanie z pola walki. 3. Wyracowanie decyzji w ograniczonym czasie o zwalczaniu odwołu taktycznego w rejonie ześrodkowania /w czasie wykonywania poprzednio postawionego zadania/.				
		Razem:	$\frac{18}{4/R}$	-	-	
98		<u>Zajęcie grunowe</u> - Omówienie ćwiczenia	2	-	-	
99		<u>Wykład</u> - Zwalczanie obiektów morskich przez nłmb	2	-	-	
100		<u>Seminarium</u> - Wybrane zagadnienia działań bojowych nłmb	4	-	-	
		Razem:	8	-	-	
101		ĆWICZENIE GŁÓWNE NR 253 <u>Temat:</u> Działania bojowe nłmb. Zabezpieczenie techniczne i tyłowe działań bojowych nłmb <u>Forma:</u> Ćwiczenie grunowe w sali <u>Zajęcie 5</u> - Zaroznanie z decyzją dowódcy nłmb			$\frac{2}{0,5/R}$	
106		<u>Wykład</u> - Działania bojowe nłmb śmigłowców bojowych	2	2	2	

Nr tematu	Przedmiot	NAZWA DZIAŁÓW I TEMATYKI SZKOLENIA	ILOŚĆ GODZIN SZKOLNYCH			UWAGI
			WL	WOPK	ZWL i OPK	
121		<p style="text-align: center;"><u>ĆWICZENIE CZŁOWIE NR 256</u></p> <p><u>Temat:</u> Przebazowanie nśb do rejonu wyjściowego i wsparcie wojsk lądowych</p> <p><u>Forma:</u> Ćwiczenie grunowe w sali</p> <p><u>ETAP II: Przebazowanie nśb do rejonu wyjściowego</u></p> <p><u>Zajęcie 4</u> - Wnioski z analizy zadania, zamiar i wytyczne dowódcy pułku</p> <p><u>Zajęcie 9</u> - Ocena sytuacji i podjęcie decyzji przez dowódcę pułku do przebazowania</p> <p><u>ETAP III: Wsparcie wojsk lądowych przez nśb</u></p> <p><u>Zajęcie 11</u> - Wypracowanie zamiaru działań bojowych nśb</p> <p><u>Zajęcie 13</u> - Opracowanie planu uderzenia nśb</p> <p style="margin-left: 20px;">a/ ocena nieprzyjaciela ze szczególnym uwzględnieniem oceny obiektów działań pułku</p> <p style="margin-left: 20px;">d/ podział sił i sposób wykonania zadań oraz sprecyzowanie planu uderzenia</p> <p><u>Zajęcie 14</u> - Sprecyzowanie decyzji przez dowódcę nśb /meldowanie myśli przewodniej/</p>	4 <u>1/R</u>	-	-	
		Razem:	<u>16</u> <u>2/R</u>	-	-	
122		<p style="text-align: center;"><u>ĆWICZENIE DOSKONALĄCE NR 257</u></p> <p><u>Temat:</u> Wsparcie wojsk lądowych przez nśb</p> <p><u>Forma:</u> Ćwiczenie dowódczo-sztabowe w SOD</p> <p><u>Zagadnienia:</u></p> <ol style="list-style-type: none"> 1. Wypracowanie decyzji metodą równoległą o wsparciu wojsk, zwalczaniu śmigłowców nieprzyjaciela i działaniu na korzyść taktycznych desantów powietrznych. 2. Stawianie zadań bojowych pododdziałom na wsparcie wojsk lądowych w natarciu. 3. Dowodzenie siłami nśb podczas wsparcia wojsk lądowych 	12 <u>2/R</u>	-	-	
		Razem:	<u>12</u> <u>2/R</u>	-	-	
123		<u>Zajęcie grunowe</u> - Omówienie ćwiczenia	2	-	-	


Nr tematu	Przedmiot	NAZWA DZIAŁÓW I TEMATYKI SZKOLENIA	ILOSC GODZIN SZKOLNYCH			UWAGI
			WL	WOPK	ZWL i OPK	
124		<u>Seminarium</u> - Wybrane zagadnienia działań bojowych nśb i nłmb	-	4	-	
125		<u>Seminarium</u> - Wybrane zagadnienia działań bojowych nśb	4	-	-	
		Razem:	6	4	-	
126		<p style="text-align: center;">ĆWICZENIE GŁÓWNE NR 258</p> <p><u>Temat:</u> Przebazowanie nśb do rejonu wyjściowego i wsparcie wojsk lądowych. Zabezpieczenie techniczne i tyłowe działań bojowych nśb</p> <p><u>Forma:</u> Ćwiczenie grupowe w sali</p> <p><u>Zajęcie 1</u> - Wnioski z analizy zadania. Zamiar i wytyczne dowódcy nłku</p> <p><u>Zajęcie 3</u> - Ocena sytuacji i nowzięcie decyzji przez dowódcę nłku do przebazowania</p> <p><u>Zajęcie 8</u> - Zanozhanie z decyzja dowódcy nśb do wsparcia wojsk lądowych</p>	-	-	$\frac{2}{0,5/R}$	
		Razem:	-	-	$\frac{2}{0,5/R}$	
129		<u>Wykład</u> - Działania bojowe nłrt	2	2	2	
132		<u>Wykład</u> - Działania bojowe nłm	2	2	2	
134		<p style="text-align: center;">ĆWICZENIE GŁÓWNE NR 260</p> <p><u>Temat:</u> Działania bojowe nłm w systemie OPK i systemie OPI wojsk. Zabezpieczenie techniczne i tyłowe działań bojowych nłm</p> <p><u>Forma:</u> Ćwiczenie grupowe w sali</p> <p><u>Zajęcie 1</u> - Zanozhanie z decyzja dowódcy nłm o działaniach bojowych w systemie OPK i z planem walki</p> <p><u>Zajęcie 3</u> - Omracowanie zamiaru działań bojowych nłm</p> <p><u>Zajęcie 7</u> - Sprecyzowanie decyzji przez dowódcę nłm</p>	-	-	2	
		Razem:	-	-	6	
143		<u>Wykład</u> - Działania bojowe nłt i nśt	-	-	2	

Nr tematu	Przedmiot	NAZWA DZIAŁÓW I TEMATYKI SZKOLENIA	ILOŚĆ GODZIN SZKOLNYCH			UWAGI
			WL	WOPK	ZWL i OPK	
146		<u>Seminarium</u> - Wybrane zagadnienia działań bojowych oddziałów lotnictwa	-	-	4	
148		ĆWICZENIE SPRAWDZAJĄCE NR 262 Temat: Wybrane zagadnienia działań bojowych plmb /nśb/	6	-	-	
149		K O L O K W I U M	4	-	4	
		Razem I semestr:	<u>110</u> 11,5/R	14	<u>30</u> 1,5/R	
		Z tego:- wykłady - seminaia - zaj.grupowe - ćw.dowodczo-sztabowe - ćw.sprawdzające - kolokwia	12 8 50 30 6 4	10 4 - - - -	8 4 14 - - 4	
		II SEMESTR				
165		ĆWICZENIE GŁÓWNE NR 267 Temat: Działania bojowe nrlrt Forma: Ćwiczenie grupowe w sali i SOD Zajęcie 2 - Wyracowanie i zameldowanie zamiaru działań bojowych nrlrt a/ ocena nierzyjaciela oraz obiektów rozpoznania b/ ocena możliwości rozpoznawczych nrlrt c/ sprecyzowanie i zameldowanie zamiaru Zajęcie 5 - Sprecyzowanie decyzji i postawienie zadań bojowych Zajęcie 8 - Przedstawienie dokumentów bojowych do zatwierdzenia, w tym zameldowanie myśli przewodniej decyzji Zajęcie 9 - Wykonanie zadania rozpoznania PR "PERSHING" - rozgrywka lotu Zajęcie 10 - Prowadzenie działań bojowych przez nrlrt - trening w SOD	4 2 2 <u>0,5/R</u> 2 2 2 2 4 1/R	- - - - - - - - - -	- - - - - - - - - -	
		Razem:	<u>18</u> 1,5/R	-	-	

Nr tematu	Przedmiot	NAZWA DZIAŁÓW I TEMATYKI SZKOLENIA	ILOŚĆ GODZIN SZKOLNYCH			UWAGI
			WL	WOPK	ZWL i OPK	
166		<p>ĆWICZENIE DOSKONALĄCE NR 268</p> <p><u>Temat:</u> Rozpoznanie obiektów pola walki przez plrt w operacji zaczepnej</p> <p><u>Forma:</u> Ćwiczenie dowódczo-sztabowe w SOD</p> <p><u>Zagadnienia:</u></p> <ol style="list-style-type: none"> 1. Ocena obiektów rozpoznania oraz określenie potrzebnej ilości sił do wykonania zadań. 2. Dowodzenie siłami plrt podczas wykonywania zadań rozpoznawczych. 3. Ocena sytuacji i podjęcie decyzji o wykonaniu zadań rozpoznania powietrznego. 4. Indywidualne opracowanie rozkazu bojowego. 	12 2/R	-	-	
		Razem:	12 2/R	-	-	
167		<u>Zajęcie grupowe</u> - Omówienie ćwiczenia	2	-	-	
174		<u>Wykład</u> - Działania bojowe nibr	2	-	-	
175		<u>Seminarium</u> - Wybrane zagadnienia działań bojowych plrt i nibr	4	-	-	
176		<u>Wykład</u> - Oskona przez nlm desantów /konwojów/ morskich	2	-	-	
177		<u>Wykład</u> - Oskona przez nlm innych rodzajów lotnictwa	2	2	-	
		Razem:	12	2	-	
179		<p>ĆWICZENIE GŁÓWNE NR 270</p> <p><u>Temat:</u> Działania bojowe nlm w systemie OPK i w systemie OPL wojsk</p> <p><u>Forma:</u> Ćwiczenie grupowe w sali, SOD i na PŁSD WOPK</p> <p><u>ETAP I: Działania bojowe nlm w systemie OPK</u></p> <p><u>Zajęcie 1</u> - Sporządzanie decyzji dowódcy nlm o działaniach w systemie OPK i opracowanie planu walki</p> <p><u>Zajęcie 2</u> - Dowodzenie nlm z PŁSD</p> <p><u>ETAP II: Działania bojowe nlm w systemie OPL wojsk lądowych</u></p> <p><u>Zajęcie 3</u> - Opracowanie zamiaru działań bojowych nlm /udział st.nawigatora i innych specjalistów/</p>	4 1/R	-	-	PŁSD WOPK
			6	-	-	
			2	-	-	

Nr tematu	Przedmiot	NAZWA DZIAŁÓW I TEMATYKI SZKOLENIA	ILOŚĆ GODZIN SZKOLNYCH			UWAGI
			WL	WOPK	ZWL i OPK	
		<u>Zajęcie 5 - Opracowanie planu walki nlm</u> -a/ ocena nieprzyjaciela oraz opracowanie prawdopodobnych wariantów działań jego lotnictwa c/ koncepcja wykorzystania sił nlm do zwalczania celów pojedynczych i grupowych w tym w nocy i EWA d/ ocena skuteczności działań sił nlm z wykorzystaniem EMC oraz sprecyzowanie planu walki nlm <u>Zajęcie 13 - Prowadzenie działań bojowych przez nlm /trening w SOD/</u>	2 4 2 <u>4</u> <u>1/R</u>	- - - - -	- - - - -	
		Razem:	<u>24</u> <u>27/R</u>	-	-	
180		ĆWICZENIE DOSKONALĄCE NR 271 <u>Temat:</u> Osłona wojsk lądowych przez nlm <u>Forma:</u> Ćwiczenie dowódczo-sztabowe w SOD <u>Zagadnienia:</u> 1. Wyracowanie decyzji metoda równoległa o zwalczaniu przez nlm SLP podczas osłony wojsk lądowych. 2. Dowodzenie siłami nlm podczas zwalczania grup samolotów nieprzyjaciela o różnym składzie. 3. Ocena sytuacji i podjęcie decyzji o likwidacji skutków wykonanych przez nieprzyjaciela uderzeń jądrowych. 4. Wyracowanie decyzji o osłonie przez nlm posicielei broni jądrowej. 5. Indywidualne opracowanie rozkazu bojowego.	<u>12</u> <u>3/R</u>			
		Razem:	<u>12</u> <u>3/R</u>			
181		<u>Zajęcie grupowe - Omówienie ćwiczenia</u>	2	-	-	
182		<u>Seminarium - Wybrane zagadnienia działań bojowych nlm</u>	4	4	-	
200		<u>Wykład - Działania bojowe nlt</u>	2	-	-	
201		<u>Wykład - Działania bojowe nlt</u>	2	-	-	
203		<u>Wykład - Działania bojowe lotnictwa /LMB, LM, LWT/ na korzyść taktycznych oesantów powietrznych</u>	2	-	-	
204		<u>Wykład - Działania bojowe samodzielnych pododdziałów i oddziałów lotnictwa UW</u>	2	-	-	

Nr tematu	Przedmiot	NAZWA DZIAŁÓW I TEMATYKI SZKOLENIA	ILOŚĆ GODZIN SZKOLNYCH			UWAGI
			WL	WOPK	ZWL i OPK	
205		<u>Seminarium - Wybrane zagadnienia działań bojowych lotnictwa na korzyść taktycznych desantów powietrznych</u>	4	-	-	
		Razem:	18	4	-	
207		<p style="text-align: center;"><u>ĆWICZENIE DOSKONALĄCE NR 277</u></p> <p><u>Temat:</u> Działania bojowe pułków lotnictwa w warunkach zimowych. /Udział w ćwiczeniu wojsk lotniczych/.</p> <p><u>Forma:</u> Ćwiczenie dowódczo-sztabowe.</p> <p><u>Zagadnienia:</u></p> <ol style="list-style-type: none"> 1. Wypracowanie decyzji do działań bojowych pułków lotnictwa. 2. Opracowanie dokumentów na działania bojowe. 3. Dowodzenie pułkami lotnictwa w toku trwania działań. 	24	-	-	
		Razem:	24	-	-	
211		<p style="text-align: center;"><u>ĆWICZENIE DOSKONALĄCE NR 280</u></p> <p><u>Temat:</u> Działania bojowe lotnictwa w początkowym okresie wojny</p> <p><u>Forma:</u> Ćwiczenie dowódczo-sztabowe w SOD</p> <p><u>Zagadnienia:</u></p> <ol style="list-style-type: none"> 1. Podjęcie decyzji w działaniach bojowych nlm w systemie OPK. 2. Dowodzenie siłami nlm podczas zwalczania grup samolotów nieprzyjaciela o różnym składzie wykonujących naloty na terytorium PRN. 3. Wypracowanie decyzji o przebazowaniu nlm na lotniska położone w rejonie wyjściowym do operacji z jednoczesnym wykonaniem zadań bojowych. 4. Wypracowanie decyzji o zwalczaniu przez nlm ŚRP nieprzyjaciela w ramach systemu CPI wojsk frontu. 	$\frac{18}{3/R}$	-	-	
		Razem:	$\frac{18}{3/R}$	-	-	
214		<p style="text-align: center;"><u>ĆWICZENIE SZKIELETOWE NR 200</u></p> <p><u>Temat:</u> Działania bojowe oddziałów lotnictwa na korzyść ZP wojsk lądowych</p> <p><u>Forma:</u> Ćwiczenie dowódczo-sztabowe w terenie</p>	$\frac{30}{4/R}$	-	-	

Nr tematu	Przedmiot	NAZWA DZIAŁÓW I TEMATYKI SZKOLENIA	ILOŚĆ GODZIN SZKOLNYCH			UWAGI
			WL	WOPK	ZWL i OPK	
		<u>Zagadnienia:</u> 1. Użycie lotnictwa na korzyść dywizji w natarciu. 2. Użycie lotnictwa na korzyść dywizji w obronie. 3. Wypracowanie decyzji o działaniach pśb i nst na korzyść wojsk lądowych. 4. Wykorzystanie dywizyjnej eszł w działaniach bojowych dywizji. 5. Praca GDI w działaniach bojowych dywizji.				
		Razem:	$\frac{30}{47R}$	-	-	
215		ĆWICZENIE SPRAWDZAJĄCE NR 281				
		<u>Temat:</u> Wybrane zagadnienia z działań bojowych pkm	6	-	-	
216		KOŁOKWIUM	4	4	-	
		Razem II semestr	$\frac{178}{15,57R}$	10	-	
		Z tego: - wykłady - seminaρια - zaj. grupowe - ćw. dowódczo-sztabowe - ćw. sprawdzające - kolokwia	14 12 46 96 6 4	2 4 - - - 4	- - - - - -	
		OGÓLEM:	$\frac{288}{277R}$	24	$\frac{30}{1,57R}$	
		Z tego: - wykłady - seminaρια - zaj. grupowe - ćw. dowódczo-sztabowe - ćw. sprawdzające - kolokwia	26 20 96 126 12 8	12 8 - - - 4	8 4 14 - - 4	
		SZEF KATEDRY TAKTYKI LOTNICTWA  pkm prof. dr hab. Jerzy MACIEJKA				

2. TAKTYKA WOJSK OPK

Nr tematu	Przedmiot	NAZWA DZIAŁÓW I TEMATYKI SZKOLENIA	ILOŚĆ GODZIN SZKOLNYCH			UWAGI
			WL	WOPK	ZWL i OPK	
		<u>I SEMESTR</u>				
83		<u>Wykład</u> - Użycie bojowe BR OPK	2	2	2	
84		<u>Wykład</u> - Ugrupowanie BR OPK i określanie jej możliwości ogniowych	-	2	-	
85		<u>Wykład</u> - Działania bojowe BR OPK	-	2	-	
88		<u>Wykład</u> - Manewr siłami i środkami BR OPK	-	2	-	
93		<u>Wykład</u> - Dowodzenie i współdziałanie BR OPK	-	2	-	
94		<u>Repetycje</u> - Wybrane zagadnienia użycia bojowego BR OPK	-	4 1/R	2	
		Razem:	2	14 1/R	4	
		<u>ĆWICZENIE GŁÓWNE NR 255</u>				
105		<u>Temat:</u> Działania bojowe BR OPK				
		<u>Forma:</u> Ćwiczenie grupowe w sali i SOD				
		<u>Zajęcie 1</u> - Analiza zadania, zamiar i wytyczne dowódcy BR OPK	-	4 1/R	-	
		<u>Zajęcie 2</u> - Ocena nieprzyjaciela powietrznego. Meldunek oficera rozpoznania brygady	-	2	-	
		<u>Zajęcie 3</u> - Ocena sytuacji	-	2	-	
		<u>Zajęcie 6</u> - Ugrupowanie bojowe i system ognia BR OPK. Meldunek oficera operacyjnego brygady	-	4 1/R	-	
		<u>Zajęcie 12</u> - Dowodzenie, współdziałanie i utrzymanie gotowości bojowej BR OPK. Meldunek szefa sztabu brygady	-	2	-	
		<u>Zajęcie 15</u> - Decyzja dowódcy BR OPK	-	2	-	
		<u>Zajęcie 24</u> - Dowodzenie BR OPK podczas walki z ŚNP nieprzyjaciela	-	4 1/R	-	

Nr tematu	Przedmiot	NAZWA DZIAŁÓW I TEMATYKI SZKOLENIA	ILOSC GODZIN SZKOLNYCH			UWAGI
			WL	WOPK	ZWL i OPK	
		<u>Zajęcie 25</u> - Odtwarzanie gotowości bojowej BR OPK. Meldunek bojowy	-	2	-	
		Razem:	-	$\frac{22}{3/R}$	-	
111		<u>Wykład</u> - Użycie bojowe plm OPK	2	2	2	
112		<u>Wykład</u> - Osiąganie WSGB oraz rozródkowanie sił i środków plm OPK	-	2	-	
113		<u>Wykład</u> - Działania bojowe plm OPK w trudnych warunkach atmosferycznych i w nocy	-	2	-	
118		<u>Wykład</u> - Dowodzenie i współdziałanie plm OPK	-	2	-	
119		<u>Wykład</u> - Użycie bojowe plm OPK do osłony przelotu lotnictwa transportowego, bombowego i konwojów morskich	-	2	-	
120		<u>Repetycja</u> - Wybrane zagadnienia użycia bojowego plm OPK	-	$\frac{4}{1/R}$	2	
		Razem:	2	$\frac{14}{1/R}$	4	
128		ĆWICZENIE GŁÓWNE NR 259				
		<u>Temat:</u> Działania bojowe plm OPK				
		<u>Forma:</u> Ćwiczenie grupowe w sali i SOD				
		<u>Zajęcie 1</u> - Analiza zadania, zamiar i wytyczne dowódcy plm OPK	-	$\frac{4}{1/R}$	-	
		<u>Zajęcie 2</u> - Ocena nieprzyjaciela powietrznego. Meldunek oficera rozpoznania pułku	-	2	-	
		<u>Zajęcie 3</u> - Osiąganie WSGB, rozródkowanie plm OPK i zabezpieczenie działań bojowych. Meldunek szefa sztabu pułku	-	2	-	
		<u>Zajęcie 10</u> - Możliwości zwalczania ŚNP nieprzyjaciela przez plm OPK. Meldunek zastępcy pułku d/s liniowych	-	2	-	
		<u>Zajęcie 11</u> - Dowodzenie i współdziałanie plm OPK. Meldunek szefa sztabu pułku	-	2	-	
		<u>Zajęcie 12</u> - Decyzja dowódcy plm OPK	-	$\frac{4}{1/R}$	-	
		<u>Zajęcie 18</u> - Dowodzenie plm OPK podczas walki z ŚNP nieprzyjaciela	-	$\frac{4}{1/R}$	-	SCL
		<u>Zajęcie 20</u> - Ocena taktyki działania ŚNP nieprzyjaciela na konwoj morski. Meldunek oficera rozpoznania pułku	-	2	-	
		Razem:	-	$\frac{22}{3/R}$	-	

Nr tematu	Przedmiot	NAZWA DZIAŁÓW I TEMATYKI SZKOLENIA	ILOŚĆ GODZIN SZKOLNYCH			UWAGI
			WL	WOPE	ZWL i OPK	
136		<u>Wykład</u> - Użycie bojowe brt OPK	2	2	2	
137		<u>Wykład</u> - Działania bojowe brt OPK	-	2	-	
138		<u>Wykład</u> - Zabezpieczenie radiolokacyjne działań bojowych BR i plm przez brt OPK	-	2	-	
141		<u>Repetycje</u> - Wybrane zagadnienia użycia bojowego brt OPK	-	$\frac{4}{1/R}$	2	
		Razem:	2	$\frac{10}{1/R}$	4	
142		ĆWICZENIE GŁÓWNE NR 261 <u>Temat:</u> Zabezpieczenie działań bojowych BR i plm przez brt OPK <u>Forma:</u> Ćwiczenie grupowe w sali i SOD <u>Zajęcie 1</u> - Analiza zadania, zamiar i wytyczne dowódcy brt OPK <u>Zajęcie 2</u> - Ocena nieprzyjaciela powietrznego. Meldunek oficera rozpoznania batalionu <u>Zajęcie 3</u> - Ugrupowanie brt OPK i jego możliwości bojowe. Meldunek oficera operacyjnego batalionu <u>Zajęcie 5</u> - Obrona przeciwlotnicza i naziemna brt. Meldunek zastępcy dowódcy batalionu d/s liniowych <u>Zajęcie 6</u> - Dowodzenie i współdziałanie brt OPK. Meldunek szefa sztabu batalionu <u>Zajęcie 9</u> - Decyzja dowódcy brt OPK <u>Zajęcie 13</u> - Działania bojowe brt OPK <u>Zajęcie 14</u> - Odtwarzanie gotowości bojowej brt OPK. Meldunek bojowy	-	2 2 $\frac{4}{1/R}$ 2 2 2 2	- - - - - - -	
		Razem:	-	$\frac{18}{1,5/R}$	-	
150		ĆWICZENIE SPRAWDZAJĄCE NR 263 <u>Temat:</u> Wybrane zagadnienia działań bojowych BR /plm/ OPK	-	6	-	

Nr tematu	Przedmiot	NAZWA DZIAŁÓW I TEMATYKI SZKOLENIA	ILOŚĆ GODZIN SZKOLNYCH			UWAGI
			WL	WOPK	ZWL i OPK	
151		K O L O K W I U M	-	4	-	
		Razem: za I semestr:	6	$\frac{110}{10,5/R}$	12	
		Z tego: - wykłady - repetycje - zaj.grupowe - ćw.sprandzające - koloknia	6 - - - -	26 12 62 6 4	6 6 - - -	
		<u>II SEMESTR</u>				
157		Wykład - Użycie bojowe brrel OPK	-	2	2	
158		Zajęcie praktyczne - Ugrupowanie bojowe i określenie możliwości bojowych brrel OPK	-	$\frac{4}{1/R}$	-	
		Razem:	-	$\frac{6}{1/R}$	2	
159		ĆWICZENIE GŁÓWNE NR 265 Temat: Działania bojowe brrel OPK Forma: Ćwiczenie grupowe w sali i w SOD Zajęcie 1 - Analiza zadania, zamiar i wytyczne dowódcy brrel OPK Zajęcie 2 - Ocena sytuacji radioelektronicznej w strefie rozpoznania brrel OPK Zajęcie 3 -Możliwości brrel OPK w ugrupowaniu bojowym. Meldunek dowódcy grupy analizy danych batalionu Zajęcie 5 - Dowodzenie i współdziałanie brrel OPK. Meldunek szefa sztabu batalionu Zajęcie 7 - Prowadzenie rozpoznania radioelektronicznego przez brrel OPK	- - - - - -	2 2 $\frac{4}{1/R}$ 2 $\frac{4}{1/R}$	- - - - -	SGD
		Razem:	-	$\frac{14}{2/R}$	-	

Nr tematu	Przedmiot	NAZWA DZIAŁÓW I TEMATYKI SZKOLENIA	ILOŚĆ GODZIN SZKOLNYCH			UWAGI
			WL	WOPK	ZWL i OPK	
160		<u>Wykład</u> - Użycie bojowe bzrel OPK	-	2	2	
161		<u>Zajęcia praktyczne</u> - Ugrupowanie bojowe i określanie możliwości bojowych bzrel OPK	-	$\frac{4}{1/R}$	2	
		Razem:	-	$\frac{6}{1/R}$	2	/
162		<p style="text-align: center;">ĆWICZENIE GŁÓWNE NR 266</p> <p><u>Temat:</u> Działania bojowe bzrel OPK</p> <p><u>Forma:</u> Ćwiczenie grupowe w sali i w SCD</p> <p><u>Zajęcie 1</u> - Analiza zadania, zamiar i wytyczne dowódcy bzrel OPK</p> <p><u>Zajęcie 2</u> - Ocena nieprzyjaciela powietrznego i obiektów osłony</p> <p><u>Zajęcie 3</u> - Możliwości bzrel OPK w ugrupowaniu bojowym. Meldunek st. oficera operacyjnego sztabu batalionów</p> <p><u>Zajęcie 5</u> - Dowodzenie, współdziałanie i zabezpieczenia bojowe działań bzrel OPK. Meldunek szefa sztabu batalionu</p> <p><u>Zajęcie 7</u> - Prowadzenie działań bojowych przez bzrel OPK</p>	-	2	-	
			-	2	-	
			-	$\frac{4}{1/R}$	-	
			-	2	-	
			-	$\frac{4}{1/R}$	-	SCD
		Razem:	-	$\frac{14}{2/R}$	-	
173		<p style="text-align: center;">ĆWICZENIE GŁÓWNE NR 269</p> <p><u>Temat:</u> Działania bojowe BR OPK. Zabezpieczenie techniczne i tylowe działań bojowych BR OPK</p> <p><u>Forma:</u> Ćwiczenie grupowe w sali</p> <p><u>Zajęcie 1</u> - Analiza zadania, zamiar i wytyczne dowódcy BR OPK</p> <p><u>Zajęcie 7</u> - Decyzja dowódcy brygady</p>	-	-	2	
			-	-	2	
		Razem:	-	-	4	
186		<p style="text-align: center;">ĆWICZENIE GŁÓWNE NR 272</p> <p><u>Temat:</u> Działania bojowe plm OPK. Zabezpieczenie techniczne i tylowe działań bojowych plm OPK</p>				

Nr tematu	Przedmiot	NAZWA DZIAŁÓW I TEMATYKI SZKOLENIA	ILOŚĆ GODZIN SZKOLNYCH			UWAGI
			WL	WOPK	ZWL i OPK	
		<u>Forma:</u> Ćwiczenie grupowe w sali <u>Zajęcie 1</u> - Analiza zadania, zamiar i wytyczne dowódcy plm OPK <u>Zajęcie 8</u> - Decyzja dowódcy plm OPK do działań bojowych	-	-	2	
		Razem:	-	-	4	
191		<u>Wykład</u> - Połączone stanowisko dowodzenia /PłSD/ - organ dowodzenia taktycznego wojsk OPK	2	2	2	
192		<u>Wykład</u> - Dowodzenie i współdziałanie na szczeblu taktycznym wojsk OPK z PłSD	2	2	-	
193		<u>Wykład</u> - Organizacja i zadania służb ruchu lotniczego	-	2	-	Zlec.
194		<u>Pokaz</u> - Połączone stanowisko dowodzenia /PłSD/ podczas prowadzenia działań bojowych	-	6	-	PłSD WOPK
195		<u>Seminarium</u> - Dowodzenie i współdziałanie na szczeblu taktycznym wojsk OPK	2	$\frac{4}{1/R}$	-	
		Razem:-	6	$\frac{16}{1/R}$	2	
1 96		ĆWICZENIE GŁÓWNE NR 275 <u>Temat:</u> Działania bojowe oddziałów wojsk OPK <u>Forma:</u> Ćwiczenie grupowe w sali <u>Zajęcie 1</u> - Modelowanie prawdopodobnego działania SNP nieprzyjaciela na obiekty w strefie odpowiedzialności PłSD <u>Zajęcie 2</u> - Decyzja dowódcy BR OPK <u>Zajęcie 3</u> - Decyzja dowódcy plm OPK <u>Zajęcie 4</u> - Decyzja dowódcy brt OPK <u>Zajęcie 5</u> - Współdziałanie oddziałów wojsk OPK w strefie odpowiedzialności PłSD <u>Zajęcie 6</u> - Meldowanie planu walki oddziałów wojsk OPK	-	$\frac{4}{1/R}$ $\frac{2}{0.5/R}$ $\frac{2}{0.5/R}$ $\frac{2}{0.5/R}$ 2	-	
		Razem:	-	$\frac{14}{2,5/R}$	-	
209		ĆWICZENIE DOSKONALĄCE NR 278 <u>Temat:</u> Działania bojowe oddziałów wojsk OPK w obronie powietrznej portów i baz morskich	-	$\frac{36}{4/R}$	-	

Nr tematu	Przedmiot	NAZWA DZIAŁÓW I TEMATYKI SZKOLENIA	ILOŚĆ GODZIN SZKOLIANYCH			UWAGI
			WL	WOPK	ZWL i OPK	
		<p><u>Forma:</u> Ćwiczenie dowódczo-sztabowe w terenie, połączone z podróżą wojskowo-histeryczną</p> <p><u>Zagadnienia:</u></p> <ol style="list-style-type: none"> 1. Obrona powietrzna portów i baz morskich przez oddziały wojsk OPK i jej doskonalenia z wykorzystaniem sił i środków OP MF 2. Zwalczanie rakiet skrzydlatych i elementów powietrznych systemów rozpoznawczo-uderzeniowych 3. Prowadzenie działań bojowych przez oddziały wojsk OPK w rejonie nadmorskim we współdziałaniu z siłami i środkami OP MF 4. Odtwarzanie gotowości bojowej oddziałów wojsk OPK po uderzeniach SNP nieprzyjaciela 				
		Razem:	-	$\frac{36}{4/R}$	-	
210		<p>ĆWICZENIE DOSKONALĄCE NR 279</p> <p><u>Temat:</u> Działania bojowe oddziałów wojsk OPK w obronie powietrznej rejonu przemysłowego /udział w ćwiczeniu wojsk/</p> <p><u>Forma:</u> Ćwiczenie dowódczo-sztabowe</p> <p><u>Zagadnienia:</u></p> <ol style="list-style-type: none"> 1. Organizacja działań bojowych współdziałających oddziałów wojsk OPK w obronie rejonu przemysłowego /ośrodka administracyjno-politycznego i gospodarczego/ w głębi terytorium kraju 2. Prowadzenie działań bojowych przez oddziały wojsk OPK w rejonie zurbanizowanym w zwykłych i trudnych warunkach atmosferycznych w dzień i w nocy 3. Odtwarzanie gotowości bojowej po uderzeniach SNP nieprzyjaciela 		30		
		Razem:	-	30	-	
211		<p>ĆWICZENIE DOSKONALĄCE NR 280</p> <p><u>Temat:</u> Działania bojowe oddziałów /ZT/ wojsk OPK w systemie obrony powietrznej</p> <p><u>Forma:</u> Ćwiczenie dowódczo-sztabowe w SOB</p> <p><u>Zagadnienia:</u></p> <ol style="list-style-type: none"> 1. Organizacja działań bojowych oddziałów /ZT/ WOPK 2. Zwalczanie powietrznych elementów systemów rozpoznawczo-uderzeniowych i rakiet skrzydlatych 3. Wykorzystanie w jednolitym systemie OP sił i środków OPK, WLF i OPL wojsk operacyjnych własnych i sojusznicych 		$\frac{30}{4/R}$		

Nr tematu	Przedmiot	NAZWA DZIAŁÓW I TEMATYKI SZKOLENIA	ILOŚĆ GODZIN SZKOLNYCH			UWAGI
			WL	WOPK	ZWL i OPK	
		4. Dowodzenie siłami i środkami OPK, WLF i CPL wojsk operacyjnych podczas odpiernania zmasowanych nalotów SNP nieprzyjaciela w operacji przeciwpowietrznej 5. Odtwarzanie systemu OP po uderzeniach nieprzyjaciela powietrznego z użyciem klasycznych środków rażenia i broni jądrowej				
		Razem:	-	$\frac{30}{4/R}$	-	
217		ĆWICZENIE SPRAWDZAJĄCE NR 262 Temat: Wybrane zagadnienia działań bojowych oddziałów /ZT/ wojsk OPK w strefie odpowiedzialności PiSD	-	6	-	
218		K O L O K W I U M	2	4	4	
		Razem za II semestr:	8	$\frac{176}{17,5/R}$	18	
		Z tego: - wykłady - zaj. praktyczne - pokazy - seminaria - zaj. grupowe - ćw. dowódczo-sztabowe - ćw. sprawdzające - kolokwia	4 - - 2 - - - 2	10 8 6 4 4 9 6 4	6 - - - 8 - - 4	
		OGÓLEM:	14	$\frac{285}{28/R}$	30	
		Z tego: - wykłady - zaj. praktyczne - repetycje - pokazy - seminaria - zaj. grupowe - ćw. dowódczo-sztabowe - ćw. sprawdzające - kolokwia	10 - - - 2 - - - 2	36 8 12 6 4 104 96 12 8	12 - 6 - - 8 - - 4	
		SZEF KATEDRY TAKTYKI WOJSK OPK plk nawig. prof. dr hab. Witold POKRUSZYŃSKI				

3. SŁUŻBA SZTABÓW WOJSK LOTNICZYCH


Nr tematu	Przedmiot	NAZWA DZIAŁÓW I TEMATYKI SZKOLENIA	ILOŚĆ GODZIN SZKOLNYCH			UWAGI
			WL	WOPK	ZWL i OPK	
		<u>I SEMESTR</u>				
79		Wykład - Forma i treść dokumentów zabezpieczenia technicznego i tyłowego obowiązujących na szczeblu bzaop pułku lotnictwa		-	4	
80		Zajęcie praktyczne - Opracowanie dokumentów zabezpieczenia technicznego i tyłowego na szczeblu bzaop pułku lotnictwa	-	-	$\frac{6}{1/R}$	
		Razem:	-	-	$\frac{10}{1/R}$	
96		<p style="text-align: center;">ĆWICZENIE GŁÓWNE NR 251</p> <p><u>Temat:</u> Działania bojowe plmb</p> <p><u>ETAP I: Zwalczanie przepław przez plmb w dzień i w nocy z użyciem konwencjonalnych środków rażenia</u></p> <p><u>Zajęcie 7</u> - Postawienie zadania i omówienie rozkazu bojowego</p> <p><u>ETAP II: Zwalczanie przez plmb odwodów nieprzyjaciela z wykorzystaniem bomb jądrowych</u></p> <p><u>Zajęcie 10</u> - Meldowanie zamiaru i omówienie wstępnego zarządzenia bojowego.</p> <p><u>Zajęcie 12</u> - Planowanie pokonania OPL nieprzyjaciela</p> <p>a/ ocena OPL npla i przygotowanie danych do obliczeń na EMC możliwości jej pokonania przez plmb</p> <p>b/ planowanie pokonania OPL npla przez plmb /z wykorzystaniem interpretacji wyników obliczeń na EMC/</p> <p><u>Zajęcie 16</u> - Opracowanie rozkazu bojowego</p>	$\frac{4}{1/R}$	-	-	
			$\frac{2}{0,5/R}$	-	-	
			2	-	-	
			2	-	-	
			2	-	-	

Nr tematu	Przedmiot	NAZWA DZIAŁÓW I TEMATYKI SZKOLENIA	ILOŚĆ GODZIN SZKOLNYCH			UWAGI
			WL	WOPK	ZWL i OPK	
		Zajęcie 17 - Prowadzenie działań bojowych przez plmb a/ praca oficerów sztabu i szefów służb w SOD podczas prowadzenia działań bojowych przez plmb	2	-	-	SOD
		Razem:	14 1,5/R	-	-	
101		ĆWICZENIE GŁÓWNE NR 253 <u>Temat:</u> Działania bojowe plmb. Zabezpieczenie techniczne i tylowe działań bojowych plmb <u>Forma:</u> Ćwiczenie grupowe w sali <u>Zajęcie 6</u> - Omówienie rozkazu bojowego	-	-	2	
		Razem:	-	-	2	
121		ĆWICZENIE GŁÓWNE NR 256 <u>Temat:</u> Przebazowanie pśb do rejonu wyjściowego i wsparcie wojsk lądowych <u>Forma:</u> Ćwiczenie grupowe w sali <u>ETAP II:</u> Przebazowanie pśb do rejonu wyjściowego <u>Zajęcie 10</u> - Omówienie treści rozkazu bojowego do przebazowania pułku <u>ETAP III:</u> Wsparcie wojsk lądowych przez pśb <u>Zajęcie 12</u> - Meldowanie zamiaru i omówienie wstępnego zarządzenia bojowego <u>Zajęcie 15</u> - Opracowanie rozkazu bojowego pśb <u>Zajęcie 16</u> - Praca oficerów sztabu i szefów służb w SOD podczas wykonywania zadań bojowych przez pśb /trening w SOD/	2	-	-	
		Razem:	8	-	-	
126		ĆWICZENIE GŁÓWNE NR 258 <u>Temat:</u> Przebazowanie pśb do rejonu wyjściowego i wsparcie wojsk lądowych. Zabezpieczenie techniczne i tylowe działań bojowych pśb				

Nr tematu	Przedmiot	NAZWA DZIAŁÓW I TEMATYKI SZKOLENIA	ILOŚĆ GODZIN SZKOLNYCH			UWAGI
			WL	WOPK	ZWL i OPK	
		Forma: Ćwiczenie grupowe w sali Zajęcie 9 - Omówienie treści rozkazu bojowego pśb	-	-	2	
		Razem	-	-	2	
134		ĆWICZENIE GŁÓWNE NR 260 Temat: Działania bojowe plm w systemie OPK i systemie OPL wojsk. Zabezpieczenie techniczne i tyłowe działań bojowych plm Forma: Ćwiczenie grupowe w sali Zajęcie 8 - Omówienie rozkazu bojowego Zajęcie 10 - Opracowanie dokumentów tyłowych	-	-	2	
		Razem:	-	-	$\frac{4}{0,5/R}$	
		Razem I semestr	$\frac{22}{1,5/R}$	-	$\frac{20}{1,5/R}$	
		Z tego: - wykłady - zaj.praktyczne - zaj.grupowe	- - 22	- - -	4 6 10	
155		II SEMESTR ĆWICZENIE GŁÓWNE NR 267 Temat: Działania bojowe plrt Zajęcie 1 - Opracowanie zarządzenia wstępnego plrt Zajęcie 3 - Opracowanie wstępnego zarządzenia bojowego plrt Zajęcie 4 - Planowanie działań bojowych c/ Opracowanie tabeli działań bojowych plrt Zajęcie 7 - Omówienie rozkazu bojowego plrt	2 2 2 2	- - - -	- - - -	
		Razem:	8	-	-	

Nr tematu	Przedmiot	NAZWA DZIAŁÓW I TEMATYKI SZKOLENIA	ILOŚĆ GODZIN SZKOLNYCH			UWAGI
			WL	WOPK	ZWL i OPK	
179		ĆWICZENIE GŁÓWNE NR: 270				
		Temat: Działania bojowe płm w systemie OPK i w systemie OPL wojsk				
		ETAP II: Działania bojowe płm w systemie OPL wojsk lądowych				
		Zajęcie 4 - Zamiar działań dowódcy płm. Omówienie wstępnego zarządzenia bojowego.	2	-	-	
		Zajęcie 10 - Sprecyzowanie decyzji przez dowódcę płm i jej opracowanie w formie graficznej. Przedstawienie dokumentów do zatwierdzenia	4 1/R	-	-	
		Zajęcie 11 - Opracowanie rozkazu bojowego płm	2	-	-	
		Zajęcie 12 - Precyzowanie zadań bojowych dla eskadr	2 0,5/R	-	-	
		Razem:	10 1,5/R	-	-	
		Razem II semestr:	18	-	-	
		Z tego: - zaj.grupowe	18	-	-	
		OGÓLEM:	40 3/R	-	20 1,5/R	
		Z tego: - wykłady	-	-	4	
		- zaj.praktyczne	-	-	6	
		- zaj.grupowe	40	-	10	

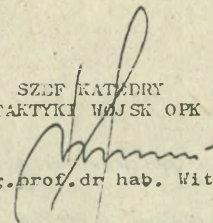
SZEF KATEDRY
TAKTYKI LOTNICTWA


pik prof.dr hab. Jerzy MAĆKURA

4. SŁUŻBA SZTABÓW WOJSK OPK

Nr tematu	Przedmiot	NAZWA DZIAŁÓW I TEMATYKI SZKOLENIA	ILOŚĆ GODZIN SZKOLNYCH			UWAGI
			WL	WOPK	ZWL i OPK	
		<u>I SEMESTR</u>				
		ĆWICZENIE GŁÓWNE NR 255				
105		Temat: Działania bojowe BR OPK				
		Forma: Ćwiczenie grupowe w sali i SOD				
		Zajęcie 13 - Plan rokonesansu rejonu ugrupowania BR OPK	-	2	-	
		Zajęcie 16 - Stawianie zadań bojowych przez dowódcę brygady. Rozkaz bojowy dowódcy BR OPK	-	2	-	
		Zajęcie 18 - Zarządzenie do organizacji rozpoznania, kierowania ogniem i współdziałania BR OPK	-	2	-	
		Zajęcie 19 - Plan walki BR OPK	-	4	-	
		Zajęcie 20 - Plan manewru BR OPK	-	1/2	-	
		Zajęcie 26 - Planowanie marszu BR OPK transportem kołowym		2		
		Zajęcie 24 - Planowanie przewozu dywizjonów raketowych transportem kolejowym		2		
		Razem:		16 1/R		
		ĆWICZENIE GŁÓWNE NR 259				
128		Temat: Działania bojowe plm OPK				
		Forma: Ćwiczenie grupowe w sali i SOD				
		Zajęcie 13 - Plan rozśrodkowania /przebazowania/ plm OPK	-	2	-	
		Zajęcie 14 - Plan walki plm OPK	-	4 1/R	-	
		Zajęcie 16 - Stawianie zadań bojowych przez dowódcę plm OPK. Rozkaz bojowy dowódcy plm OPK	-	2	-	
		Zajęcie 19 - Odtwarzanie gotowości bojowej plm OPK. Meldunek bojowy	-	2	-	
		Zajęcie 22 - Decyzja dowódcy plm OPK	-	2	-	
		Razem:	-	12 1/R	--	


Nr tematu	Przedmiot	NAZWA DZIAŁÓW I TEMATYKI SZKOLENIA	ILOŚĆ GODZIN SZKOLNYCH			UWAGI
			WL	WOPK	ZWL i OPK	
142		ĆWICZENIE GŁÓWNE NR 261				
		<u>Temat:</u> Zabezpieczenie działań bojowych BR i plm przez brt OPK				
		<u>Forma:</u> Ćwiczenie grupowe w sali i SOD				
		<u>Zajęcie 8</u> - Plan rekonesansu rejonu ugrupowania brt OPK	-	2	-	
		<u>Zajęcie 10</u> - Stawianie zadań bojowych przez dowódcę batalionu. Rozkaz bojowy dowódcy brt OPK	-	2	-	
		<u>Zajęcie 11</u> - Plan zabezpieczenia radiolokacyjnego działań bojowych BR i plm przez brt OPK	-	2	-	
		<u>Zajęcie 12</u> - Plan manewru brt OPK	-	2	-	
		Razem:	-	8	-	
		Razem I semestr:	-	$\frac{36}{2/R}$	-	
		II SEMESTR				
159		ĆWICZENIE GŁÓWNE NR 265				
		<u>Temat:</u> Działania bojowe brrel OPK				
		<u>Forma:</u> Ćwiczenie grupowe w sali i SOD				
		<u>Zajęcie 6</u> - Decyzja dowódcy brrel OPK	-	2	-	
162		ĆWICZENIE GŁÓWNE NR 266				
		<u>Temat:</u> Działania bojowe bzrel OPK				
		<u>Forma:</u> Ćwiczenie grupowe w sali i SOD				
		<u>Zajęcie 6</u> - Decyzja dowódcy bzrel OPK	-	2	-	
171		<u>Wykład</u> - Opracowanie dokumentów zabezpieczenia technicznego i tyłowego w oddziałach Wojsk OPK /BR, plm, brt/	-	-	4	
172		<u>Zajęcie praktyczne</u> - Opracowanie dokumentów tyłowych w BR OPK i brt OPK	-	-	4	
		Razem:	-	-	8	

Nr tematu	Przedmiot	NAZWA DZIAŁÓW I TEMATYKI SZKOLENIA	ILOŚĆ GODZIN SZKOLNYCH			UWAGI
			WL	WOPK	ZWL i OPK	
173		<p>ĆWICZENIE GŁÓWNE NR 269</p> <p><u>Temat:</u> Działania bojowe BR OPK. Zabezpieczenie techniczne i tylowe działań bojowych BR OPK</p> <p><u>Forma:</u> Ćwiczenie grupowe w sali</p> <p><u>Zajęcie 9</u> - Opracowanie dokumentów tyłowych brygady</p>	-	-	$\frac{2}{0,5/R}$	
185		<p><u>Zajęcie praktyczne</u> - Opracowanie dokumentów tyłowych w plm OPK</p>	-	-	6	
186		<p>ĆWICZENIE GŁÓWNE NR 272</p> <p><u>Temat:</u> Działanie bojowe plm OPK. Zabezpieczenie techniczne i tylowe działań bojowych plm OPK</p> <p><u>Forma:</u> Ćwiczenie grupowe w sali</p> <p><u>Zajęcie 10</u> - Opracowanie dokumentów tyłowych.</p>	-	-	$\frac{4}{1/R}$	
		Razem II semestr		4	$\frac{20}{1,5/R}$	
		OGÓLEM:	-	$\frac{40}{2/R}$	$\frac{20}{1,5/R}$	
		<p>Z tego: - wykłady</p> <p>- zaj. praktyczne</p> <p>- zaj. grupowe</p>	-	-	$\frac{4}{10}{6}$	
<p>SZEF KATEDRY TAKTYKI WOJSK OPK</p> <p></p> <p>plk nawig. prof. dr hab. Witold POKRUSZYŃSKI</p>						

5. TYŁY WOJSK LĄDOWYCH

Nr tematu	Przedmiot	NAZWA DZIAŁÓW I TEMATYKI SZKOLENIA	ILOŚĆ GODZIN SZKOLNYCH			UWAGI
			WL	WOPK	ZWL i OPK	
24		I SEMESTR <u>Wykład</u> - Zabezpieczenie tyłowe dywizji w natarciu	-	-	2	
27		ĆWICZENIE WPROWADZAJĄCE NR 205 <u>Temat:</u> Natarcie dywizji <u>Forma:</u> Ćwiczenie grupowe w sali <u>Zajęcie 5</u> - Przygotowanie i meldowanie przez zastępcę dowódcy - kwatermistrza dywizji danych do decyzji.	-	-	4	
		OGÓLEM:	-	-	6	
		Z tego: - wykłady - zaj. grupowe	-	-	2 4	

SZEF KATEDRY
TAKTYKI TYŁÓW


płk prof. dr hab. Wiesław WÓJCISZEWSKI

6. TYTY WOJSK LOTNICZYCH I OPK

Nr tematu	Przedmiot	NAZWA DZIAŁÓW I TEMATYKI SZKOLENIA	ILOŚĆ GODZIN SZKOLNYCH			UWAGI
			WL	WOPK	ZWL i OPK	
		I SEMESTR				
77		<u>Wykład</u> - Właściwości zabezpieczenia technicznego i tyłowego działań bojowych pułków lotnictwa frontowego	2	-	-	
78		<u>Wykład</u> - Właściwości zabezpieczenia technicznego i tyłowego działań bojowych plmb	-	-	2	
81		<u>Seminarium</u> - Metoda opracowania i treść danych oraz promozycji zabezpieczenia technicznego i tyłowego działań bojowych pułków lotnictwa frontowego	2	-	4	
82		<u>Wykład</u> - Zasady wykorzystania zasobów miejscowych i zdobyczy wojennych do zabezpieczenia działań bojowych pułków lotnictwa	-	-	2	
		Razem:	4	-	8	
		ĆWICZENIE GŁÓWNE NR 251				
96		<u>Temat:</u> Działania bojowe plmb <u>Forma:</u> Ćwiczenie grupowe w sali i SOD <u>ETAP I:</u> <u>Zwalczanie przepraw przez plmb w dzień i w nocy z użyciem konwencjonalnych środków rażenia</u> <u>Zajęcie 5</u> - Ocena możliwości zabezpieczenia technicznego i tyłowego działań bojowych plmb	4	-	-	
		ĆWICZENIE GŁÓWNE NR 253				
101		<u>Temat:</u> Działania bojowe plmb. Zabezpieczenie techniczne i tyłowe działań bojowych plmb <u>Forma:</u> Ćwiczenie grupowe w sali <u>Zajęcie 1</u> - Analiza zadania tyłów i udzielenie wytycznych szefom służb i dowódcom pododdziałów <u>Zajęcie 2</u> - Promozycje szefów służb i dowódców pododdziałów bzoap do zabezpieczenia działań bojowych plmb	-	-	$\frac{2}{0,57R}$ $\frac{4}{17R}$	

Nr tematu	Przedmiot	NAZWA DZIAŁÓW I TEMATYKI SZKOLENIA	ILOŚĆ GODZIN SZKOLNYCH			UWAGI
			WL	WOPK	ZWL i OPK	
		<u>Zajęcie 3</u> - Możliwości zabezpieczenia technicznego i tyłowego plmb. Propozycje dowódcy bzaon dla dowódcy plmb <u>Zajęcie 7</u> - Postawienie zadań szefom służb i dowódcom pododdziałów bzaop <u>Zajęcie 8</u> - Opracowanie dokumentów zabezpieczenia technicznego i tyłowego plmb	-	-	$\frac{2}{0,5/R}$ $\frac{2}{0,5/R}$ 2	
		Razem:	-	-	$\frac{12}{2,5/R}$	
102		ĆWICZENIE DOSKONALĄCE NR 254 <u>Temat:</u> Zwalczanie obiektów nola walki przez plmb. Zabezpieczenie techniczne i tyłowe działań bojowych plmb <u>Forma:</u> Ćwiczenie dowódczo-sztabowe w SOD <u>Zagadnienia:</u> <ol style="list-style-type: none"> Ocena możliwości zabezpieczenia technicznego i tyłowego działań bojowych plmb. Organizacja zabezpieczenia technicznego i tyłowego w trudnych warunkach atmosferycznych. Realizacja zabezpieczenia technicznego i tyłowego podczas prowadzenia działań bojowych przez plmb. 	-	-	$\frac{12}{2,5/R}$	
		Razem:	-	-	$\frac{12}{2,5/R}$	
103		<u>Zajęcie grupowe</u> - Omówienie ćwiczenia	-	-	2	
104		<u>Seminarium</u> - Zabezpieczenie techniczne i tyłowe działań bojowych plmb	-	-	4	
105		ĆWICZENIE GŁÓWNE NR 255 <u>Temat:</u> Działania bojowe BR OPK <u>Forma:</u> Ćwiczenie grupowe w sali i SOD <u>Zajęcie 10</u> - Zabezpieczenie tyłowe działań bojowych BR OPK. Rejsunek kwatermistrza brygady	-	2	-	
110		<u>Wykład</u> - Zabezpieczenie techniczne i tyłowe działań bojowych wołku lotnictwa wojsk lądowych	-	-	2	

Nr tematu	Przedmiot	NAZWA DZIAŁÓW I TEMATYKI SZKOLENIA	ILOŚĆ GODZIN SZKOLNYCH			UWAGI
			WL	WOPK	ZWL i OPK	
116		<u>Wykład</u> - Zabezpieczenie techniczne i tyłowe rozródowania nlm OPK w procesie osiągania OWSGB	-	2	4	
117		<u>Wykład</u> - Zabezpieczenie techniczne i tyłowe działań bojowych nlm OPK	-	2	4	
		Razem:	-	4	10	
121		<p>ĆWICZENIE GŁÓWNE NR 256</p> <p><u>Temat:</u> Przebazowanie nśb do rejonu wyjściowego i wsparcie wojsk lądowych</p> <p><u>Forma:</u> Ćwiczenie grupowe w sali</p> <p><u>ETAP II:</u> Przebazowanie nśb do rejonu wyjściowego</p> <p><u>Zajęcie 5</u> - Możliwość zabezpieczenia technicznego i tyłowego przebazowania pułku</p>	2	-	-	
126		<p>ĆWICZENIE GŁÓWNE NR 258</p> <p><u>Temat:</u> Przebazowanie nśb do rejonu wyjściowego i wsparcie wojsk lądowych. Zabezpieczenie techniczne i tyłowe działań bojowych nśb</p> <p><u>Forma:</u> Ćwiczenie grupowe w sali</p> <p><u>ETAP I:</u> Przebazowanie nśb do rejonu wyjściowego. Zabezpieczenie techniczne i tyłowe przebazowanie nśb</p> <p><u>Zajęcie 2</u> - Możliwości zabezpieczenia technicznego i tyłowego przebazowania pułku. Pronozycje dowódcy bzaon</p> <p><u>ETAP II:</u> Wsparcie wojsk lądowych przez nśb. Zabezpieczenie techniczne i tyłowe działań bojowych nśb</p> <p><u>Zajęcie 6</u> - Przygotowanie danych do pronozycji dowódcy bzaon przez szefów służb i dowódców pododdziałów w zakresie zabezpieczenia działań bojowych pułku</p> <p><u>Zajęcie 7</u> - Pronozycje dowódcy bzaon w zakresie zabezpieczenia działań bojowych pułku</p> <p><u>Zajęcie 10</u> - Postawienie zadań przez dowódcę bzaon szefom służb i dowódcom pododdziałów. Obracowanie zarządzenia do zabezpieczenia technicznego i tyłowego działań bojowych nśb</p>	-	-	2 0,5/R	
		Razem:	-	-	24 2,5/R	

Nr tematu	Przedmiot	NAZWA DZIAŁÓW I TEMATYKI SZKOLENIA	ILOŚĆ GODZIN SZKOLNYCH			UWAGI
			WL	WOPK	ZWL i OPK	
127		<u>Seminarium</u> - Wybrane problemy zabezpieczenia technicznego i tyłowego lotnictwa wojsk lądowych	-	-	4	
128		<p style="text-align: center;">ĆWICZENIE GŁÓWNE NR 259</p> <p><u>Temat:</u> Działania bojowe nlm OPK</p> <p><u>Forma:</u> Ćwiczenie grupowe w sali i SOD</p> <p><u>Zajęcie 4</u> - Zabezpieczenie tyłowe działań bojowych nlm OPK. Meldunek dowódcy batalionu zapotrzebowania</p> <p><u>Zajęcie 17</u> - Stawianie zadań do zabezpieczenia technicznego i tyłowego działań bojowych nlm OPK</p>	-	2	-	
		Razem:	-	4	-	
130		<u>Wykład</u> - Właściwości zabezpieczenia technicznego i tyłowego działań bojowych nlr	-	-	2	
131		<u>Seminarium</u> - Zabezpieczenie działań bojowych nlr	-	-	2	
133		<u>Wykład</u> - Właściwości zabezpieczenia technicznego i tyłowego działań bojowych nlm	-	-	2	
		Razem:	-	-	6	
134		<p style="text-align: center;">ĆWICZENIE GŁÓWNE NR 260</p> <p><u>Temat:</u> Działania bojowe nlm w systemie OPK i systemie OPL wojsk. Zabezpieczenie techniczne i tyłowe działań bojowych nlm</p> <p><u>Forma:</u> Ćwiczenie grupowe w sali</p> <p><u>ETAP I:</u> Zabezpieczenie techniczne i tyłowe działań bojowych nlm w systemie <u>OPK</u></p> <p><u>Zajęcie 2</u> - Organizacja zabezpieczenia technicznego i tyłowego działań bojowych nlm w systemie OPK</p> <p><u>ETAP II:</u> Działania bojowe i zabezpieczenie techniczne i tyłowe działań bojowych nlm w systemie <u>OPL wojsk lądowych</u></p> <p><u>Zajęcie 6</u> - Zabezpieczenie techniczne i tyłowe działań bojowych nlm b/ Omracowanie danych do decyzji dowódcy przez dowódcę bzaon. Prorozycje dowódcy bzaon.</p>	-	-	$\frac{4}{1/R}$	
			-	-	$\frac{4}{1/R}$	

Nr tematu	Przedmiot	NAZWA DZIAŁÓW I TEMATYKI SZKOLENIA	ILOSC GODZIN SZKOLNYCH			UWAGI
			WL	WOPK	ZWL i OPK	
		<u>Zajęcie 9</u> - Postawienie zadań przez dowódcę bazy szefom służb i dowódcom pododdziałów	-	-	$\frac{2}{0,5/R}$	
		Razem:	-	-	$\frac{30}{2,5/R}$	
135		<u>Seminarium</u> - Wybrane zagadnienia z zakresu zabezpieczenia technicznego i tyłowego p/m	-	-	2	
140		<u>Wykład</u> - Zabezpieczenie techniczne i tyłowe działań bojowych pododdziałów /oddziałów/ wojsk radiotechnicznych OPK	-	2	2	
144		<u>Wykład</u> - Właściwości zabezpieczenia technicznego i tyłowego działań bojowych p/m i p/st	-	-	2	
145		<u>Seminarium</u> - Wybrane zagadnienia z zakresu zabezpieczenia technicznego i tyłowego p/m i p/st	-	-	4	
147		<u>Seminarium</u> - Zabezpieczenie techniczne i tyłowe oddziałów lotnictwa frontowego	-	-	4	
		Razem:	-	2	14	
		ĆWICZENIE SPRAWDZAJĄCE NR 264				
152		<u>Temat:</u> Wybrane zagadnienia zabezpieczenia technicznego i tyłowego działań bojowych pułku lotnictwa	-	-	6	
153		K O L O K W I U M	4	4	4	
		Razem I semestr:	14	16	$\frac{102}{10/R}$	
		Z tego: - wykłady	2	6	22	
		- seminaia	2	-	24	
		- zaj.grupowe	6	6	34	
		- ów.dowódczo-sztabowe	-	-	12	
		- ów.sprawdzające	-	-	6	
		- kolokwia	4	4	4	

Nr tematu	Przedmiot	NAZWA DZIAŁÓW I TEMATYKI SZKOLENIA	ILOŚĆ GODZIN SZKOLNYCH			UWAGI
			WL	WOPK	ZWL i OPK	
		<u>II SEMESTR</u>				
169		<u>Wykład</u> - Zabezpieczenie tyłowe OWSGB oddziałów /ZT/ WOPK	-	-	4	
170		<u>Wykład</u> - Zabezpieczenie techniczne i tyłowe działań bojowych BR OPK	-	-	2	
		Razem:	-	-	6	
		<u>ĆWICZENIE GŁÓWNE NR 269</u>				
173		<u>Temat:</u> Działania bojowe BR OPK. Zabezpieczenie techniczne i tyłowe działań bojowych BR OPK				
		<u>Forma:</u> Ćwiczenie grupowe w sali				
		<u>Zajęcie 5</u> - Ocena sytuacji tyłowej brygady. Organizacja nowszej OPL oraz obrony i ochrony			4 1/R	
		<u>Zajęcie 6</u> - Zabezpieczenie tyłowe BR OPK. Meldunek kwatermistrza brygady	-	-	2 0,5/R	
		<u>Zajęcie 10</u> - Postawienie zadań przez kwatermistrza brygady	-	-	2	
		Razem:	-	-	8 1,5/R	
		<u>ĆWICZENIE GŁÓWNE NR 270</u>				
179		<u>Temat:</u> Działania bojowe p/m w systemie OPK i w systemie OPL wojsk				
		<u>Forma:</u> Ćwiczenie grupowe w sali i SOD				
		<u>ETAP II: Działania bojowe p/m w systemie OPL wojsk lądowych</u>				
		<u>Zajęcie 9</u> - Zabezpieczenie techniczne i tyłowe działań bojowych p/m a/ Opracowanie danych do decyzji dowódcy przez dowódcę bzaon. Propozycje dowódcy bzaon	2	-	-	
183		<u>Zajęcie praktyczne</u> - Kalkulacje potrzeb materiałowych i remontowych w zabezpieczeniu działań bojowych p/m OPK. Wykorzystanie mikrokomputerów	-	-	6	
184		<u>Wykład</u> - Zastosowanie metod badań operacyjnych w planowaniu zabezpieczenia technicznego i tyłowego jednostek wojsk lotniczych i wojsk OPK	-	-	4	

Nr tematu	Przedmiot	NAZWA DZIAŁÓW I TEMATYKI SZKOLENIA	ILOŚĆ GODZIN SZKOLNYCH			UWAGI
			WL	WOPK	ZWL i OPK	
186		<p>ĆWICZENIE GŁÓWNE NR 272</p> <p><u>Temat:</u> Działania bojowe p/m OPK. Zabezpieczenie techniczne i tyłowe działań bojowych p/m OPK</p> <p><u>Forma:</u> Ćwiczenie grupowe w sali</p> <p><u>Zajęcie 3</u> - Ocena sytuacji tyłowej p/m OPK</p> <p><u>Zajęcie 4</u> - Zabezpieczenie tyłowe działań bojowych p/m OPK. Meldunek dowódcy batalionu zaopatrzenia</p> <p><u>Zajęcie 5</u> - Osiąganie gotowości bojowej przez KŁZ i ośrodkę zaopatrzenia</p> <p><u>Zajęcie 10</u> - Postawienie zadań do zabezpieczenia technicznego i tyłowego działań bojowych p/m OPK</p>	-	-	$\frac{2}{0,5/R}$	
		Razem:	-	-	$\frac{12}{2,5/R}$	
187		<p>ĆWICZENIE DOSKONALĄCE NR 273</p> <p><u>Temat:</u> Działania bojowe p/m OPK w obronie powietrznej portów i baz morskich. Zabezpieczenie techniczne i tyłowe działań bojowych p/m OPK</p> <p><u>Forma:</u> Ćwiczenie dowódczo-sztabowe w SOD</p> <p><u>Zagadnienia:</u></p> <ol style="list-style-type: none"> 1. Ocena sytuacji tyłowej oraz możliwości w zakresie zabezpieczenia działań bojowych p/m OPK. 2. Praca dowódcy i sztabu bzoar oraz szefów służb i dowódców pododdziałów podczas zabezpieczenia działań bojowych p/m OPK. 3. Organizacja dowozu środków materiałowych własnymi siłami i środkami. 4. Przyjęcie i zabezpieczenie na własnym lotnisku samolotów lotnictwa sojuszniczego. 5. Likwidacja skutków uderzeń nienrzyjaciela. 	-	-	$\frac{12}{2,5/R}$	
		Razem:	-	-	$\frac{12}{2,5/R}$	
188		<u>Zajęcie grupowe</u> - Omówienie ćwiczenia	-	-	2	

Nr tematu	Przedmiot	NAZWA DZIAŁÓW I TEMATYKI SZKOLENIA	ILOŚĆ GODZIN SZKOLNYCH			UWAGI
			WL	WOPK	ZWL i OPK	
189		<p>ĆWICZENIE SPECJALISTYCZNE NR 274</p> <p><u>Temat:</u> Planowanie zabezpieczenia technicznego i tyłowego przebazowania nlm OPK z zastosowaniem metody "PERT"</p> <p><u>Forma:</u> Ćwiczenie grupowe w sali</p> <p><u>Zajęcie 1</u> - Wybór i zestawienie czynności oraz ocena czasu ich trwania</p> <p><u>Zajęcie 2</u> - Opracowanie i optymalizacja modelu sieciowego</p> <p><u>Zajęcie 3</u> - Opracowanie dokumentów planu przebazowania i zabezpieczenia technicznego i tyłowego przebazowania</p>	-	-	4	
		Razem:	-	-	6 <u>17R</u>	
190		<u>Seminarium</u> - Wybrane zagadnienia zabezpieczenia technicznego i tyłowego lotnictwa myśliwskiego OPK	-	-	4	
197		<p>ĆWICZENIE DOSKONALĄCE NR 276</p> <p><u>Temat:</u> Zabezpieczenie działań bojowych BR i nlm OPK przez brt OPK. Zabezpieczenie techniczne i tyłowe działań brt OPK</p> <p><u>Forma:</u> Ćwiczenie dowódczo-sztabowe w SOD</p> <p><u>Zasady:</u></p> <ol style="list-style-type: none"> 1. Ocena sytuacji taktyczno-tyłowej oraz możliwości zabezpieczenia tyłowego. 2. Organizacja zabezpieczenia tyłowego działań bojowych brt OPK. 3. Realizacja zabezpieczenia tyłowego działań bojowych brt OPK. 4. Opracowanie dokumentów bojowych. 	-	-	12 <u>3/R</u>	
		Razem:	-	-	12 <u>3/R</u>	
198		<u>Zajęcie grunowe</u> - Omówienie ćwiczenia	-	-	2	
199		<u>Seminarium</u> - Wybrane zagadnienia z zakresu zabezpieczenia technicznego i tyłowego jednostek wojsk raketowych i radiotechnicznych OPK	-	-	4	

Nr tematu	Przedmiot	NAZWA DZIAŁÓW I TEMATYKI SZKOLENIA	ILOŚĆ GODZIN SZKOLNYCH			UWAGI
			WL	WOPK	ZWL i OPK	
207		<p>ĆWICZENIE DOSKONALĄCE NR 277</p> <p>Temat: Zabezpieczenie techniczne i tyłowe działań bojowych pułku. /Udział w ćwiczeniu wojsk lotniczych/.</p> <p>Forma: Ćwiczenie dowódczo-sztabowe w terenie.</p> <p>Zasady:</p> <ol style="list-style-type: none"> 1. Analiza zadań stawianych tyłom. 2. Ocena sytuacji taktyczno-tyłowej, wypracowanie danych do decyzji dowódców. 3. Meldowanie propozycji w zakresie zabezpieczenia technicznego i tyłowego działań pl. 4. Organizacja zabezpieczenia technicznego i tyłowego oraz manewru lotniskowego w okresie zimowym. 5. Zapewnienie materiałowe, przechowywanie środków materiałowych, zabezpieczenie gospodarczo-tyłowe w warunkach zimowych. 	-	-	24	
		Razem:	-	-	24	
208		Zajęcia grupowe - Omówienie ćwiczenia	-	-	2	
211/C		<p>ĆWICZENIE DOSKONALĄCE NR 280</p> <p>Temat: Działanie bojowe (lotnictwa i wojsk OPK) oraz ich zabezpieczenie techniczne i tyłowe</p> <p>Forma: Ćwiczenie dowódczo-sztabowe w SOD</p> <p>Zasady:</p> <ol style="list-style-type: none"> 1. Ocena sytuacji taktyczno-tyłowej oraz przygotowanie propozycji zabezpieczenia technicznego i tyłowego oddziałów i ZT wojsk lotniczych i wojsk OPK. 2. Organizacja zabezpieczenia technicznego i tyłowego oddziałów i ZT wojsk lotniczych i wojsk OPK. 3. Realizacja zabezpieczenia technicznego i tyłowego działań bojowych oddziałów i ZT wojsk lotniczych i wojsk OPK. 4. Odtwarzanie gotowości pododdziałów tyłowych na uderzeniach ZNP nieprzyjaciela z użyciem klasycznych i jądrowych środków rażenia. 	-	-	$\frac{30}{5/R}$	
		Razem:	-	-	$\frac{30}{5/R}$	

Nr tematu	Przedmiot	NAZWA DZIAŁÓW I TEMATYKI SZKOLENIA	ILOŚĆ GODZIN SZKOLNYCH			UWAGI
			WL	WOPK	ZWL i OPK	
212		Zajęcie grunowe - Omówienie ćwiczenia	-	-	2	
213		Seminarium - Zabezpieczenie techniczne i tyłowe działań bojowych oddziałów wojsk OPK /BR, brt, plm/	-	-	4	
219		ĆWICZENIE SPRAWDZAJĄCE NR <u>Temat:</u> Wybrane zagadnienia zabezpieczenia technicznego i tyłowego działań bojowych plm OPK K O L O K W I U M	-	-	6	
			-	-	4	
		Razem II semestr:	2	-	<u>160</u> 15,5/R	
		Z tego: - wykłady - seminaia - zaj. praktyczne - zaj. grunowe - ćw. dowódczo-sztabowe - ćw. sprawdzające - kolokwia	- - - 2 - - -	- - - - - -	8 10 6 48 78 6 4	
		OGÓLEM:	16	16	<u>262</u> 25,5/R	
		Z tego: - wykłady - zaj. praktyczne - seminaia - zaj. grunowe - ćw. dowódczo-sztabowe - ćw. sprawdzające - kolokwia	2 - 2 8 - - 4	6 - - 6 - - 4	30 6 34 82 90 12 8	
		SZEF KATEDRY TAKTYKI TYŁÓW WOJSK IOTNICZYCH I OPK płk doc.dr hab. Mieczysław CHAMERA				

7. ZABEZPIECZENIE TECHNICZNE WOJSK LOTNICZYCH I OPK

Nr tematu	Przedmiot	NAZWA DZIAŁÓW I TEMATYKI SZKOLENIA	ILOSC GODZIN SZKOLNYCH			UWAGI
			WL	WOPK	ZWL i OPK	
49		A. ZABEZPIECZENIE INŻYNIERYJNO-LOTNICZE <u>Wykład</u> - Organizacja eksploatacji samolotów i śmigłowców w oddziałach lotniczych	2	2	2	
50		<u>Wykład</u> - Zasady remontu polowego i obsługi technicznych samolotów i śmigłowców	2	2	2	
51		<u>Wykład</u> - Elaboracja rakiet kierowanych, ich urzutowanie i dowóz do statków powietrznych	2	2	2	
52		<u>Wykład</u> - Praca starszego inżyniera pułku lotniczego podczas organizacji i prowadzenia działań bojowych	2	2	2	
		Razem:	8	8	8	
126		ĆWICZENIE GŁÓWNE NR 258 <u>Temat:</u> Przebazowanie pśb do rejonu wyjściowego i wsparcie wojsk lądowych. Zabezpieczenie techniczne i tyłowe działań bojowych pśb <u>Forma:</u> Ćwiczenie grupowe w sali <u>Zajęcie 4</u> - Organizacja zabezpieczenia inżynieryjno-lotniczego przebazowania pśb	-	-	2	
128		ĆWICZENIE GŁÓWNE NR 259 <u>Temat:</u> Działania bojowe plm BPK <u>Forma:</u> Ćwiczenie grupowe w sali i SOD <u>Zajęcie 5</u> - Zabezpieczenie inżynieryjno-lotnicze działań bojowych plm OPK. Meldunek zastępcy dowódcy pułku d/s technicznych	-	2	-	
134		ĆWICZENIE GŁÓWNE NR 260 <u>Temat:</u> Działania bojowe plm w systemie OPK i systemie OPL wojsk. Zabezpieczenie techniczne i tyłowe działań bojowych plm <u>Forma:</u> Ćwiczenie grupowe w sali				

Nr tenatu	Przedmiot	NAZWA DZIAŁÓW I TEMATYKI SZKOLENIA	ILOŚĆ GODZIN SZKOLNYCH			UWAGI
			WL	WOPK	ZWL i OPK	
		ETAP II: Działania bojowe i zabezpieczenie techniczne i tylowe działań bojowych plm w systemie OPL wojsk lądowych <u>Zajęcie 6</u> - Zabezpieczenie techniczne i tylowe działań bojowych plm a/ Opracowanie danych do decyzji dowódcy przez starszego inżyniera plm	-	-	2	
179		ĆWICZENIE GŁÓWNE NR 270 <u>Temat:</u> Działania bojowe w systemie OPK i w systemie OPL wojsk <u>Forma:</u> Ćwiczenie grupowe w sali ETAP II: Działania bojowe plm w systemie OPL wojsk lądowych <u>Zajęcie 9</u> - Zabezpieczenie techniczne i tylowe działań bojowych plm b/ Opracowanie danych do decyzji dowódcy przez starszego inżyniera plm	2	-	-	
186		ĆWICZENIE GŁÓWNE NR 272 <u>Temat:</u> Działania bojowe plm OPK. Zabezpieczenie techniczne i tylowe działań bojowych plm OPK <u>Forma:</u> Ćwiczenie grupowe w sali <u>Zajęcie 2</u> - Opracowanie przez zastępcę dowódcy plm d/s technicznych propozycji do rozbrodowania sprzętu oraz elaboracji i dowozu rakiet kierowanych do rozbrodowanych pododdziałów	-	-	2	
		Razem:	10	10	14	
86		B. ZABEZPIECZENIE TECHNICZNE WR OPK <u>Wykład</u> - Główne problemy zabezpieczenia techniczno-rakietowego działań bojowych związków taktycznych /oddziałów/ wojsk rakietowych	-	4	-	
87		<u>Wykład</u> - Zaopatrywanie dywizjonów rakietowych OPK w przeciwlotnicze rakiety kierowane	-	2	-	
89		<u>Wykład</u> - Zabezpieczenie techniczne manewru wojsk rakietowych OPK	-	2	-	
90		<u>Wykład</u> - Praca szefa służb technicznych związku taktycznego /oddziału/ WR podczas organizacji i prowadzenia działań bojowych	-	2	-	
91		<u>Zajęcia praktyczne</u> - Przygotowanie danych do decyzji dowódcy BR OPK przez szefa służb technicznych	-	2	-	

Nr tematu	Przedmiot	NAZWA DZIAŁÓW I TEMATYKI SZKOLENIA	ILOŚĆ GODZIN SZKOLNYCH			UWAGI
			WL	WOPK	ZWL i OPK	
105		<p style="text-align: center;">ĆWICZENIE GŁÓWNE NR 255</p> <p><u>Temat:</u> Działania bojowe BR OPK</p> <p><u>Forma:</u> Ćwiczenie grupowe w sali i SOD</p> <p><u>Zajęcie 7</u> - Zabezpieczenie techniczno-rakietowe działań bojowych BR OPK. Meldunek szefa służb technicznych brygady</p> <p><u>Zajęcie 21</u> - Plan zabezpieczenia techniczno-rakietowego BR OPK</p>	-	2	-	
		Razem:	-	2	-	
53		<p>C. ZABEZPIECZENIE TECHNICZNE WRT</p> <p><u>Wykład</u> - Zabezpieczenie radiolokacyjne działań bojowych lotnictwa frontowego</p>	2	3	-	
54		<p><u>Wykład</u> - Zabezpieczenie techniczne WRT</p>	-	2	-	
142		<p style="text-align: center;">ĆWICZENIE GŁÓWNE NR 261</p> <p><u>Temat:</u> Zabezpieczenie działań bojowych BR i plm przez brt OPK</p> <p><u>Forma:</u> Ćwiczenie grupowe w sali i SOD</p> <p><u>Zajęcie 4</u> - Zabezpieczenie techniczne działań bojowych brt OPK. Meldunek szefa służb technicznych batalionu</p>	-	2	-	
159		<p style="text-align: center;">ĆWICZENIE GŁÓWNE NR 265</p> <p><u>Temat:</u> Działania bojowe brzel OPK</p> <p><u>Forma:</u> Ćwiczenie grupowe w sali i w SOD</p> <p><u>Zajęcie 4</u> - Zabezpieczenie inżynieryjno-techniczne działań bojowych brzel OPK. Meldunek zastępcy dowódcy batalionu d/s technicznych</p>	-	2	-	
162		<p style="text-align: center;">ĆWICZENIE GŁÓWNE NR 266</p> <p><u>Temat:</u> Działania bojowe brzel OPK</p> <p><u>Forma:</u> Ćwiczenie grupowe w sali i w SOD</p> <p><u>Zajęcie 4</u> - Zabezpieczenie inżynieryjno-techniczne działań bojowych brzel OPK. Meldunek zastępcy dowódcy d/s technicznych</p>	-	2	-	

Nr tematu	Przedmiot	NAZWA DZIAŁÓW I TEMATYKI SZKOLENIA	ILOSC GODZIN SZKOLNYCH			UWAGI
			WL	WOPK	ZWL i OPK	
179		<p>ĆWICZENIE GŁÓWNE NR 270</p> <p><u>Temat:</u> Działania bojowe plm w systemie OPK i w systemie OPL wojsk</p> <p><u>Forma:</u> Ćwiczenie grupowe w sali</p> <p>ETAP II; Działania bojowe plm w systemie OPL wojsk lądowych</p> <p><u>Zajęcie 6</u> - Planowanie zabezpieczenia radiolokacyjnego plm</p>	2	-	-	
		Razem:	4	8	-	
95		<u>Sprawdzian</u> - Technika wojskowa	6	6	6	
		OGÓLEM:	20	40	20	
		<p>Z tego: - wykłady</p> <p>- zaj.praktyczne</p> <p>- zaj.grupowe</p> <p>- sprawdziany</p>	10 - 4 6	18 2 14 6	8 - 6 6	
		<p>SZEF</p> <p>KATEDRY PRZEDMIOTÓW SPECJALNYCH</p> <p><i>Kw</i></p> <p>płk pil.prof.dr hab.Wacław ŚWIĄTNICKI</p>				

8. ZASTOSOWANIE BOJOWE UZBROJENIA SAMOLOTÓW I ŚMIGŁOWCÓW

Nr tematu	Przedmiot	NAZWA DZIAŁÓW I TEMATYKI SZKOLENIA	ILOŚĆ GODZIN SZKOLNYCH			UWAGI
			WL	WOPK	ZWL i OPK	
<u>I SEMESTR</u>						
55		<u>Wykład</u> - Metody określania możliwości użycia konwencjonalnych i jądrowych bombardierskich środków rażenia w zwalczaniu celów naziemnych	-	-	2	
56		<u>Konwersatorium</u> - Wybór i uzasadnienie racjonalnych środków rażenia i warunków ich zastosowania podczas zwalczania celów naziemnych w dzień i w nocy przez plmb	2	-	-	
57		<u>Konwersatorium</u> - Zasady zachowania warunków bezpieczeństwa podczas zrzutu bomb jądrowych oraz specyfika wykonania zadań w nocy	2	-	-	
58		<u>Wykład</u> - Zasady wyboru bombardierskich środków rażenia oraz warunków i sposobów bombardowania	-	-	2	
59		<u>Wykład</u> - Ogólne zasady użycia uzbrojenia artyleryjsko-rakietowego samolotów i śmigłowców podczas zwalczania celów naziemnych i powietrznych	-	-	2	
60		<u>Zajęcia praktyczne</u> - Metody określania możliwości użycia artyleryjsko-rakietowego uzbrojenia samolotów w zwalczaniu celów naziemnych	-	2	2	
62		<u>Wykład</u> - Zastosowanie uzbrojenia artyleryjsko-rakietowego do zwalczania rakiet skrzydlatych na małych wysokościach, elementów broni precyzyjnego rażenia oraz ŚNP w stratosferze	2	2	2	
63		<u>Zajęcia praktyczne</u> - Metody określania możliwości użycia artyleryjsko-rakietowego uzbrojenia samolotów myśliwskich w zwalczaniu celów powietrznych	-	-	2	
64		<u>Wykład</u> - Praca szefa strzelania powietrznego plmb i plm /plm OPK/ w czasie organizacji i prowadzenia działań bojowych	2	2	2	
ĆWICZENIE GŁÓWNE NR 251						
96		<u>Temat:</u> Działania bojowe plmb <u>ETAP I:</u> Zwalczanie przepraw przez plmb w dzień i w nocy z użyciem konwencjonalnych środków rażenia <u>Zajęcie 3</u> - Ocena możliwości zastosowania bojowego artyleryjsko-rakietowego uzbrojenia samolotów	2	-	-	

Nr tematu	Przedmiot	NAZWA DZIAŁÓW I TEMATYKI SZKOLENIA	ILOŚĆ GODZIN SZKOLNYCH			UWAGI
			WL	WOPK	ZWL i OPK	
		ETAP II: Zwalczanie przez plmb odwołów nieprzyjaciela z wykorzystaniem bomb jądrowych <u>Zajęcie 11</u> - Opracowanie planu uderzenia plmb b/ wykorzystanie uzbrojenia samolotów osłony i nosicieli bomb jądrowych	2	-	-	
109		<u>Wykład</u> - Właściwości pracy szefa strzelania powietrznego pśb	2	-	-	
121		ĆWICZENIE GŁÓWNE NR 256 <u>Temat:</u> Przebazowanie pśb do rejonu wyjściowego i wsparcia wojsk lądowych ETAP III :Wsparcie wojsk lądowych przez pśb <u>Zajęcie 13</u> - Opracowanie planu uderzenia pśb c/ Wy korzystanie uzbrojenia artyleryjsko-rakietowego śmigłowców szturmowych	2	-	-	
128		ĆWICZENIE GŁÓWNE NR 259 <u>Temat:</u> Działania bojowe plm OPE <u>Forma:</u> Ćwiczenie grupowe w sali i SOD <u>Zajęcie 9</u> - Możliwości wykorzystania uzbrojenia rakietowo-artyleryjskiego samolotów plm OPK. Meldunek szefa strzelania powietrznego pułku	-	2	-	
134		ĆWICZENIE GŁÓWNE NR 260 <u>Temat:</u> Działania bojowe plm w systemie OPK i w systemie OPL wojsk. Zabezpieczenie techniczne i tyłowe działań bojowych plm ETAP II: Działania bojowe i zabezpieczenie techniczne, tyłowe działań bojowych plm w systemie OPL wojsk lądowych <u>Zajęcie 4</u> - Planowanie przez służby lotnicze /nawigatorską i strzelania powietrznego/ zabezpieczenia działań bojowych b/ Planowanie zabezpieczenia w zakresie ZBR i AUS	-	-	2	
		Razem za I semestr:	16	6	16	

Nr tematu	Przedmiot	NAZWA DZIAŁÓW I TEMATYKI SZKOLENIA	ILOŚĆ GODZIN SZKOLNYCH			UWAGI
			WL	WOPK	ZWL i OPK	
179		<p align="center"><u>II SEMESTR</u></p> <p align="center">ĆWICZENIE GŁÓWNE NR 270</p> <p><u>Temat:</u> Działania bojowe płm w systemie OPK i w systemie OPL wojsk</p> <p>ETAP II: Działania bojowe płm w systemie OPL wojsk lądowych</p> <p><u>Zajęcie 6</u> - Planowanie przez służby lotnicze /nawigatorską i strzelania powietrznego/ zabezpieczenia działań bojowych.</p> <p>b/ Planowanie zabezpieczenia w zakresie zastosowania bojowego rakietowo-artyleryjskiego uzbrojenia samolotów</p>	4	-	-	
		Razem II semestr:	4	-	-	
		OGÓLEM:	20	8	16	
		<p>Z tego: - wykłady</p> <p>- Zaj.praktyczne</p> <p>- zaj.grupowe</p> <p>- konwersatoria</p>	6 - 10 4	4 2 2 -	10 4 2 -	
		<p align="center">SZEF KATEDRY PRZEDMIOTÓW SPECJALNYCH</p> <p align="center"><i>Świątnicki</i></p> <p align="center">płk pil.prof.dr hab.Wacław ŚWIĄTNICKI</p>				

9. ZABEZPIECZENIE NAVIGATORSKIE

Nr tematu	Przedmiot	NAZWA DZIAŁÓW I TEMATYKI SZKOLENIA	ILOŚĆ GODZIN SZKOLNYCH			UWAGI
			WL	WOPK	ZWL i OPK	
I SEMESTR						
61		<u>Wykład</u> - System ratownictwa lotniczego w okresie pokoju i wojny	2	2	2	
65		<u>Wykład</u> - Praca służby nawigatorskiej plmb podczas przygotowania i prowadzenia działań bojowych	2	-	-	
66		<u>Wykład</u> - Wykorzystanie sił i środków naziemnego elektronicznego zabezpieczenia lotów /NEZL/ w wojskach lotniczych i OPK	-	-	4	
67		<u>Wykład z elementami zajęć praktycznych</u> - Podstawowe elementy manewrowania oraz ocena możliwości manewrowania samolotami /śmigłowcami/ w czasie wykonywania zajęć bojowych	-	-	4	
68		<u>Wykład z elementami zajęć praktycznych</u> - Ocena nawigatorskich przestrzenno-czasowych wskaźników możliwości bojowych	-	-	2	
69		<u>Wykład</u> - Organizacja i realizacja zabezpieczenia nawigatorskiego działań bojowych w oddziałach wojsk lotniczych i OPK	-	-	2	
70		<u>Wykład</u> - Możliwości naprowadzania samolotów /śmigłowców/ na obiekty naziemne	-	-	2	
71		<u>Wykład</u> - Metody i treść opracowania danych zabezpieczenia nawigatorskiego działań bojowych plmb i plm	-	-	2	
72		<u>Zajęcia praktyczne</u> - Określenie nawigatorskich elementów możliwości wykonania zadań osłony wojsk i obiektów przez lotnictwo myśliwskie	-	-	4	
ĆWICZENIE GŁÓWNE NR 251						
96		<u>Temat:</u> Działania bojowe plmb				
		<u>Forma:</u> Ćwiczenie grupowe w sali i SOD				
		<u>ETAP I: Zwalczenie przepraw przez plmb w dzień i w nocy z użyciem konwencjonalnych środków rażenia</u>				
		<u>Zajęcie 4</u> - Ocena możliwości zastosowania bombardierskiego uzbrojenia samolotów i oświetlenia terenu w nocy	4	-	-	
		<u>ETAP II: Zwalczenie przez plmb odwołów nieprzyjaciela z wykorzystaniem bpmb jądrowych</u>				
		<u>Zajęcie 11</u> - Opracowanie planu uderzenia plmb c/ Możliwości przestrzenno czasowe, warunki bombardowania i bezpieczeństwa podczas zrzutu bomb jądrowych w ograniczonym rejonie	2	-	-	

Nr tematu	Przedmiot	NAZWA DZIAŁÓW I TEMATYKI SZKOLENIA	ILOSC GODZIN SZKOLNYCH			UWAGI
			WL	WOPK	ZWL i OPK	
108		<u>Konwersatorium</u> - Właściwości zabezpieczenia nawigatorskiego działań bojowych pśb	2	-	-	
114		<u>Konwersatorium</u> - Praca starszego nawigatora płm OPK w czasie organizacji i prowadzenia działań bojowych	-	2	-	
115		<u>Zajęcia praktyczne</u> - Opracowanie danych do decyzji dowódcy płm OPK przez starszego nawigatora	-	4	-	
121		<p style="text-align: center;">ĆWICZENIE GŁÓWNE NR 256</p> <p><u>Temat:</u> Przebazowanie pśb do rejonu wyjściowego i wsparcie wojsk lądowych</p> <p><u>Forma:</u> Ćwiczenie grupowe w sali i SCD</p> <p><u>ETAP II:</u> Przebazowanie pśb do rejonu wyjściowego</p> <p><u>Zajęcie 7</u> - Zabezpieczenie nawigatorskie przebazowania pułku</p> <p><u>ETAP III:</u> Wsparcie wojsk lądowych przez pśb</p> <p><u>Zajęcie 13</u> - Opracowanie planu uderzenia pśb b/ Zabezpieczenie nawigatorskie pśb podczas wsparcia wojsk lądowych</p>	2	-	-	
128		<p style="text-align: center;">ĆWICZENIE GŁÓWNE NR 259</p> <p><u>Temat:</u> Działania bojowe płm OPK</p> <p><u>Forma:</u> Ćwiczenie grupowe w sali i SCD</p> <p><u>Zajęcie 6</u> - Zabezpieczenie nawigatorskie działań bojowych płm OPK. Meldunek starszego nawigatora pułku</p> <p><u>Zajęcie 15</u> - Organizowanie zabezpieczenia nawigatorskiego działań bojowych płm OPK</p> <p><u>Zajęcie 21</u> - Zabezpieczenie nawigatorskie działań bojowych płm OPK w osłonie konwoju morskiego. Meldunek starszego nawigatora pułku</p>	-	2	-	
		Razem:	-	6	-	
134		<p style="text-align: center;">ĆWICZENIE GŁÓWNE NR 260</p> <p><u>Temat:</u> Działania bojowe płm w systemie OPK i systemie OPL wojsk. Zabezpieczenie techniczne i tyłowe działań bojowych płm</p> <p><u>ETAP II:</u> Działania bojowe i zabezpieczenie techniczne i tyłowe działań bojowych płm w systemie OPL wojsk lądowych</p>				

Nr tematu	Przedmiot	NAZWA DZIAŁÓW I TEMATYKI SZKOLENIA	ILOSC GODZIN SZKOLNYCH			UWAGI
			WL	WOPK	ZWL i OPK	
		<u>Zajęcie 4</u> - Planowanie przez służby lotnicze /nawigatorską i strzelania powietrznego/ zabezpieczenia działań bojowych a/ Planowanie nawigatorskiego zabezpieczenia działań bojowych plm	-	-	2	
		Razem I semestr:	16	14	24	
		<u>II SEMESTR</u>				
164		<u>Konwersatorium</u> - Właściwości zabezpieczenia nawigatorskiego działań bojowych plrt	2	-	-	
165		<u>ĆWICZENIE GŁÓWNE NR 267</u> <u>Temat:</u> Działania bojowe plrt <u>Forma:</u> Ćwiczenie grupowe w sali i SOD <u>Zajęcie 4</u> - Planowanie działań bojowych a/ Planowanie zabezpieczenia nawigatorskiego	2	-	-	
178		<u>Konwersatorium</u> - Właściwości zabezpieczenia nawigatorskiego działań bojowych plm	2	-	-	
179		<u>ĆWICZENIE GŁÓWNE NR 270</u> <u>Temat:</u> Działania bojowe plm w systemie OPK i systemie OPL wojsk <u>Forma:</u> Ćwiczenie grupowe w sali i SOD <u>ETAP II: Działania bojowe plm w systemie OPL wojsk lądowych</u> <u>Zajęcie 3</u> - Opracowanie zamiaru działań bojowych plm /udział st.nawigatora/ <u>Zajęcie 5</u> - Opracowanie planu walki plm b/ Możliwości przestrzenno-czasowe wprowadzenia do walki samolotów plm <u>Zajęcie 8</u> - Planowanie przez służby lotnicze /nawigatorską i strzelania powietrznego/ zabezpieczenia działań bojowych a/planowanie nawigatorskiego zabezpieczenia działań bojowych plm	2 ^x 4 2	- - -	- - -	^x z godzin TWL


Nr tematu	Przedmiot	NAZWA DZIAŁÓW I TEMATYKI SZKOLENIA	ILOŚĆ GODZIN SZKOLNYCH			UWAGI
			WL	WOPK	ZWL i OPK	
202		<u>Wykład</u> - Właściwości zabezpieczenia nawigatorskiego działań bojowych pół i plł	2	-	-	
		Razem II semestr:	14	-	-	
		OGÓLEM:	30	14	24	
		Z tego: - wykłady	4	-	18	
		- konsersatorium	6	2	-	
		- zaj.praktyczne	-	4	4	
		- zaj.grupowe	20	8	2	
		SZEF KATEDRY PRZEDMIOTÓW SPECJALNYCH <i>[Signature]</i> płk pil.prof.dr hab.Wacław ŚWIĘTNICKI				

10. TAKTYKA OGÓLNA

Nr tematu	Przedmiot	NAZWA DZIAŁÓW I TEMATYKI SZKOLENIA	ILOSC GODZIN SZKOLNYCH			UWAGI
			WL	WOPR	ZWL i OPK	
		<u>I SEMESTR</u>				
17		<u>Wykład</u> - Natarcie dywizji	2	2	2	
26		<u>Repetycje</u> - Natarcie dywizji	2	2	2	
		ĆWICZENIE WPROWADZAJĄCE NR 205				
27		<u>Temat:</u> Natarcie dywizji				
		<u>Forma:</u> Ćwiczenie grupowe w sali i w terenie				
		<u>Zajęcie 1</u> - Analiza zadania. Ocena sytuacji. Zamiar walki	4	4	4	
		<u>Zajęcie 6</u> - Ogłoszenie decyzji do natarcia przez dowódcę dywizji	2	2	2	
		<u>Zajęcie 8</u> - Rekonosans, uściślenie decyzji i zadań oddziałom. Organizacja zabezpieczenia działań bojowych	6	6	6	Teren
		<u>Zajęcie 10</u> - Kierowanie walką przez dowódcę i sztab dywizji	4	4	4	
		Razem ćwiczenie	16	16	16	
28		<u>Seminarium</u> - Natarcie dywizji	4	4	4	
29		<u>Wykład</u> - Obrona dywizji	2	2	2	
31		<u>Repetycje</u> - Obrona dywizji	2	2	2	
		ĆWICZENIE WPROWADZAJĄCE NR 212				
32		<u>Temat:</u> Obrona dywizji				
		<u>Forma:</u> Ćwiczenie grupowe w sali i w terenie				
		<u>Zajęcie 1</u> - Analiza zadania. Ocena sytuacji, Zamiar walki	4	4	4	
		<u>Zajęcie 3</u> - Ogłoszenie decyzji do obrony przez dowódcę dywizji	2	2	2	

Nr tematu	Przedmiot	NAZWA DZIAŁÓW I TEMATYKI SZKOLENIA	ILOSC GODZIN SZKOLNYCH			UWAGI
			WL	WOPK	ZWL i OPK	
		Zajęcie 5 - Rekonosans, uściślenie decyzji i zadań oddziałom. Organizacja współdziałania /teren/	6	6	6	
		Zajęcie 6 - Kierowanie walką przez dowódcę i sztab dywizji	2	2	2	
		Razem	14	14	14	
33		Seminarium: - Obrona dywizji	4	4	4	
34		Kolokwium	4	4	4	
		OGÓLEM:	50	50	50	
		Z tego: - wykłady	4	4	4	
		- zaj.grupowo	30	30	30	
		- repetycje	4	4	4	
		- seminaia	8	8	8	
		- kolokwia	4	4	4	
		SZEF KAT. DRY TAKTYKI OGÓLNEJ				
		płk dypl. Witold WÓJCIK				


11. SŁUŻBA SZTABÓW WOJSK LĄDOWYCH

Nr tematu	Przedmiot	NAZWA DZIAŁÓW I TEMATYKI SZKOLENIA	ILOSC GODZIN SZKOLNYCH			UWAGI
			WL	WOPK	ZWL i OPK	
		<u>I SEMESTR</u>				
18		<u>Wykład</u> - System dowodzenia oraz metody i treść pracy dowódcy i sztabu dywizji podczas przygotowania działań bojowych	2	2	2	
27		ĆWICZENIE WPROWADZAJĄCE NR 205				
		<u>Temat:</u> Natarcie dywizji				
		<u>Forma:</u> Ćwiczenie grupowe w sali i w terenie -				
		<u>Zajęcie 7</u> - Opracowanie decyzji dowódcy do natarcia	4	4	4	
32		ĆWICZENIE WPROWADZAJĄCE NR 212				
		<u>Temat:</u> Obrona dywizji				
		<u>Forma:</u> Ćwiczenie grupowe w sali i w terenie				
		<u>Zajęcie 4</u> - Opracowanie decyzji dowódcy do obrony	4	4	4	
		OGÓLEM:	10	10	10	
		Z tego: - wykłady	2	2	2	
		- zaj.grupowe	8	8	8	
		SZEF KATEDRY DOWODZENIA  płk doc.dr Teofil WÓJCIEK				

12. ARMIE OBCE

Nr tematu	Przedmiot	NAZWA DZIAŁÓW I TEMATYKI SZKOLENIA	ILOŚĆ GODZIN SZKOLNYCH			UWAGI
			WL	WOPK	ZWL i OPK	
<u>I SEMESTR</u>						
1		<u>Tykład</u> - Korpus armijny głównych państw NATO w natarciu	2	2	2	
2		<u>Tykład</u> - Korpus armijny głównych państw NATO w obronie	2	2	2	
3		<u>Tykład</u> - Lotnictwo sił lądowych państw NATO	2	2	2	
4		<u>Seminarium</u> - Wybrane zagadnienia z zakresu działań bojowych korpusu armijnego głównych państw NATO	4	4	4	
14		<u>Wykład</u> - Taktyka sił powietrznych NATO podczas realizacji zadań bojowych	2	2	2	
15		<u>Wykład</u> - Walka radioelektroniczna w siłach powietrznych NATO	2	2	2	
16		<u>Seminarium</u> - Wybrane zagadnienia z zakresu taktyki sił powietrznych NATO w działaniach bojowych	4	4	4	
35		<u>Wykład</u> - Obrona powietrzna państw NATO na ŚE TDW i w rejonie CB i BZ	2	2	2	
36		<u>Seminarium</u> - Wybrane zagadnienia dotyczące użycia sił i środków OP w czasie odpięcia ataków lotnictwa przeciwnika	2	2	2	
43		<u>Sprawdzian</u> - Organizacja, uzbrojenie /dane taktyczno-techniczne/ oraz zasady prowadzenia działań przez oddziały i związki taktyczne sił lądowych powietrznych i obrony powietrznej państw NATO	4	4	4	
44		K O L O K W I U M	4	4	4	
OGÓLEM:			30	30	30	
Z tego: - wykłady			12	12	12	
- semina			10	10	10	
- sprawdziany			4	4	4	
- kolokwia			4	4	4	
SZEF KATEDRY ROZPOZNANIA WOJSKOWEGO I ARMII OBCYCH						
płk dr Janusz WIŚNIEWSKI						

13. WOJSKA RAKIETOWE I ARTYLERIA

Nr tematu	Przedmiot	NAZWA DZIAŁÓW I TEMATYKI SZKOLENIA	ILOŚĆ GODZIN SZKOLNYCH			UWAGI
			WL	WOPK	ZWL i OPK	
		<u>I SEMESTR</u>				
19		<u>Wykład</u> - Użycie drt i artylerii w natarciu dywizji	2	2	2	
30		<u>Wykład</u> - Użycie drt i artylerii w obronie dywizji	2	2	2	
		OGÓŁEM:	4	4	4	
		Z tego: wykłady	4	4	4	
		SZEF KATEDRY TAKTYKI WOJSK RAKIETOWYCH I ARTYLERII  płk prof. dr hab. Tadeusz KRZEMIEN				

13. OBRONA PRZECIWOLOTNICZA WOJSK

Nr tematu	Przedmiot	NAZWA DZIAŁÓW I TEMATYKI SZKOLENIA	ILOSC GODZIN SZKOLNYCH			UWAGI
			WL	WOPK	ZWL i OPK	
		<u>I SEMESTR</u>				
21		<u>Wykład</u> - Organizacja i prowadzenie obrony przeciwlotniczej dywizji w działaniach bojowych	2	2	2	
25		<u>Repetycje</u> - Organizacja i prowadzenie OPL dywizji w natarciu	4	4	4	
27		ĆWICZENIE WPROWADZAJĄCE NR 205				
		<u>Temat:</u> Natarcie dywizji				
		<u>Forma:</u> Ćwiczenie grupowe w sali				
		<u>Zajęcie 2</u> - Przygotowanie i meldowanie przez szefa OPL danych do decyzji	2	4	4	
		<u>Zajęcie 9</u> - Meldowanie i uzasadnienie planu bojowego użycia oddziału i pododdziałów OPL dywizji	2	-	-	
		Razem:	4	4	4	
		OGÓŁEM:	10	10	10	
		Z tego: - wykłady	2	2	2	
		- repetycje	4	4	4	
		- zaj.grupowe	4	4	4	
		SZEF KATEDRY TAKTYKI WOJSK OPK <i>Opordul</i> płk doc.dr Czesław GOZDECKI				

15. ORGANIZACJA ŁĄCZNOŚCI I UBEZPIECZENIA LOTÓW WL I OPK

Nr tematu	Przedmiot	NAZWA DZIAŁÓW I TEMATYKI SZKOLENIA	ILOŚĆ GODZIN SZKOLNYCH			UWAGI
			WL	WOPK	ZWL i OPK	
		<u>I SEMESTR</u>				
92		<u>Wykład</u> - Organizacja łączności w związku taktycznym WR OPK	-	2	-	
105		ĆWICZENIE GŁÓWNE NR 255 <u>Temat:</u> Działania bojowe BR OPK <u>Forma:</u> Ćwiczenie grupowe w sali i SOD <u>Zajęcie 11</u> - Plan łączności BR OPK. Meldunek szefa łączności brygady	-	2	-	
1 07		<u>Wykład</u> - Właściwości organizacji łączności i UL w pśb	2	-	2	
121		ĆWICZENIE GŁÓWNE NR 256 <u>Temat:</u> Przebazowanie pśb do rejonu wyjściowego i wsparcie wojsk lądowych <u>Forma:</u> Ćwiczenie grupowe w sali i SOD <u>ETAP II:</u> Przebazowanie pśb do rejonu wyjściowego <u>Zajęcie 6</u> - Organizacja łączności dowodzenia podczas przebazowania pułku	2	-	-	
1 26		ĆWICZENIE GŁÓWNE NR 258 <u>Temat:</u> Przebazowanie pśb do rejonu wyjściowego i wsparcie wojsk lądowych. Zabezpieczenie techniczne i tyłowe działań bojowych pśb <u>Forma:</u> Ćwiczenie grupowe w sali <u>ETAP I:</u> Przebazowanie pśb do rejonu wyjściowego. Zabezpieczenie techniczne i tyłowe przebazowania pśb <u>Zajęcie 5</u> - Organizacja łączności dowodzenia podczas przebazowania pśb	-	-	2	

Nr tematu	Przedmiot	NAZWA DZIAŁÓW I TEMATYKI SZKOLENIA	ILOŚĆ GODZIN SZKOLNYCH			UWAGI
			WL	WOPK	ZWL i OPK	
128		<p>ĆWICZENIE GŁÓWNE NR 259</p> <p><u>Temat:</u> Działania bojowe plm OPK</p> <p><u>Forma:</u> Ćwiczenie grupowe w sali i SOD</p> <p><u>Zajęcie 7</u> - Plan łączności plm OPK. Meldunek szefa łączności pułku</p>	-	2	-	
139		<p><u>Wykład</u> - Organizacja łączności w brt OPK zabezpieczającym działania bojowe plm OPK i BR OPK</p>	-	2	-	
142		<p>ĆWICZENIE GŁÓWNE NR 264</p> <p><u>Temat:</u> Zabezpieczenie działań bojowych BR i plm przez brt OPK</p> <p><u>Forma:</u> Ćwiczenie grupowe w sali i SOD</p> <p><u>Zajęcie 7</u> - Plan łączności brt OPK. Meldunek szefa łączności batalionu</p>	-	2	-	
		Razem: I semestr	4	10	6	
		<u>II SEMESTR</u>				
163		<p><u>Wykład</u> - Właściwości organizacji łączności i UL w plm i w plrt</p>	2	-	-	
165		<p>ĆWICZENIE GŁÓWNE NR 267</p> <p><u>Temat:</u> Działania bojowe plrt</p> <p><u>Forma:</u> Ćwiczenie grupowe w sali i SOD</p> <p><u>Zajęcie 4</u> - Planowanie działań bojowych b/ Planowanie łączności dowodzenia i obiegu informacji rozpoznawczych</p>	2	-	-	
		<p><u>Wykład</u> - Wybrane zagadnienia organizacji łączności i UL w oddziałach wojsk OPK</p>	-	-	2	
179		<p>ĆWICZENIE GŁÓWNE NR 270</p> <p><u>Temat:</u> Działania bojowe plm w systemie OPK i w systemie OPL wojsk</p> <p><u>Forma:</u> Ćwiczenie grupowe w sali, SOD i PŁSD WOPK</p> <p><u>BTAP II:</u> Działania bojowe plm w systemie OPL wojsk lądowych</p>				

Nr tematu	Przedmiot	NAZWA DZIAŁÓW I TEMATYKI SZKOLENIA	ILOSC GODZIN SZKOLNYCH			UWAGI
			WL	WOPK	ZWL i OPK	
		Zajęcie 7 - Planowanie łączności w działaniach bojowych p/m	2	-	-	
186		<p>ĆWICZENIE GŁÓWNE NR 272</p> <p><u>Temat:</u> Działania bojowe p/m OPK. Zabezpieczenie techniczne i tylowe działań bojowy c/m p/m OPK</p> <p><u>Forma:</u> Ćwiczenie grupowe w sali</p> <p>Zajęcie 6 - Łączność dowodzenia i współdziałania p/m OPK</p>	-	-	2	
		Razem II semestr:	6	-	4	
		OGÓLEM:	10	10	10	
		Z tego: - wykłady - zaj.grupowe	4 6	4 6	4 6	
		<p>SZEF KATEDRY PRZEDMIOTÓW SPECJALNYCH</p> <p><i>[Signature]</i> płk prof.dr/hab.Wacław ŚWIĄTNICKI</p>				

16. ZABEZPIECZENIE INŻYNIERYJNE

Nr tematu	Przedmiot	NAZWA DZIAŁÓW I TEMATYKI SZKOLENIA	ILOSC GODZIN SZKOLNYCH			UWAGI
			WL	WOPK	ZWL i OPK	
		I SEMESTR				
22		<u>Wykład</u> - Zabezpieczenie inżynieryjne natarcia i obrony dywizji zmechanizowanej i pancernej	2	2	2	
76		<u>Wykład</u> - Rozmianowanie lotnisk i rejonów rozmieszczenia wojsk	2	-	2	
105		ĆWICZENIE GŁÓWNE NR 255 <u>Temat:</u> Działania bojowe BR OPK				
		<u>Forma:</u> Ćwiczenie grupowe w sali				
23		<u>Tańciec 9</u> - Zabezpieczenie inżynieryjne działań bojowych BR OPK. <u>Wzrostek</u> szefa saperów brygady	-	2	-	
		<u>Pokaz:</u> Techniki wojsk inżynieryjnych.	6	6	6	
		OGÓLEM:	10	10	10	
		Z tego: - wykłady	4	2	4	
		- zał. grupowe	-	2	-	
		- pokaz	6	6	6	
		SZEF KATEDRY TAKTYKI WOJSK INŻYNIERYJNYCH <i>Stefan Władyka</i> płk dr Stefan WŁUDYKA				

17. ZABEZPIECZENIE CHEMICZNE


Nr tematu	Przedmiot	NAZWA DZIAŁÓW I TEMATYKI SZKOLENIA	ILOŚĆ GODZIN SZKOLNYCH			UWAGI
			WL	WOPK	ZWL i OPK	
		I SEMESTR				
73		<u>Zajęcie praktyczne</u> - Prognozowanie sytuacji promieniotwórczej w atmosferze po uderzeniach jądrowych	2	2	2	
74		<u>Wykład</u> - Obrona przed bronią masowego rażenia pułku lotnictwa /oddziału wojsk OPK/ w działaniach bojowych	2	2	2	
75		<u>Wykład</u> - Zabezpieczenie chemiczne pułku lotnictwa /oddziału wojsk OPK/	2	2	2	
		ĆWICZENIE GŁÓWNE NR 251				
96		<u>Temat:</u> Działania bojowe nłmb <u>Forma:</u> Ćwiczenie grupowe w sali i SOD <u>ETAP II: Zwalczanie przez nłmb odwodów nienrzyjaciela z wykorzystaniem bomb jądrowych</u> <u>Zajęcie 14</u> - Planowanie zabezpieczenia chemicznego nłmb <u>Zajęcie 18</u> - Prognozowanie skażeń i ocena możliwości ich likwidacji	2	-	-	
			2	-	-	
		ĆWICZENIE GŁÓWNE NR 253				
101		<u>Temat:</u> Działania bojowe nłmb. Zabezpieczenie techniczne i tyżowe działań bojowych nłmb <u>Forma:</u> Ćwiczenie grupowe w sali <u>Zajęcie 4</u> - Możliwości zabezpieczenia chemicznego nłmb. Meldunek szefa zabezpieczenia chemicznego nłmb <u>Zajęcie 9</u> - Prognozowanie skażeń i ocena możliwości ich likwidacji	-	-	2	
			-	-	2	
		ĆWICZENIE GŁÓWNE NR 255				
105		<u>Temat:</u> Działania bojowe PR OPK <u>Forma:</u> Ćwiczenie grupowe w sali				

Nr tematu	Przedmiot	NAZWA DZIAŁÓW I TEMATYKI SZKOLENIA	ILOSC GODZIN SZKOLNYCH			UWAGI
			WL	WOPK	ZWL i OPK	
		<u>Zajęcie 8</u> - Zabezpieczenie chemiczne działań bojowych BR OPK. Meldunek szefa zabezpieczenia chemicznego BR OPK	-	2	-	
121		ĆWICZENIE GŁÓWNE NR 256 <u>Temat:</u> Przebazowanie pób do rejonu wyjściowego i wsparcie wojsk lądowych <u>Forma:</u> Ćwiczenie grupowe w sali i SOD <u>Zajęcie 8</u> - Zabezpieczenie chemiczne przebazowania pułku	2	-	-	
128		ĆWICZENIE GŁÓWNE NR 259 <u>Temat:</u> Działania bojowe p/m OPK <u>Forma:</u> Ćwiczenie grupowe w sali <u>Zajęcie 8</u> - Zabezpieczenie chemiczne działań bojowych p/m OPK. Meldunek szefa zabezpieczenia chemicznego p/m OPK	-	2	-	
		Razem I semestr	12	10	10	
186		II SEMESTR ĆWICZENIE GŁÓWNE NR 272 <u>Temat:</u> Działania bojowe p/m OPK. Zabezpieczenie techniczne i tyłowe działań bojowych p/m OPK <u>Forma:</u> Ćwiczenie grupowe w sali ETAP II: <u>Działania bojowe i zabezpieczenie techniczne i tyłowe p/m OPK</u> <u>Zajęcie 7</u> - Możliwości zabezpieczenia chemicznego p/m OPK. Meldunek szefa zabezpieczenia chemicznego p/m OPK	-	-	2	
196		ĆWICZENIE GŁÓWNE NR 275 <u>Temat:</u> Działania bojowe oddziałów wojsk OPK <u>Forma:</u> Ćwiczenie grupowe w sali i na SD.				

Nr tematu	Przedmiot	NAZWA DZIAŁÓW I TEMATYKI SZKOLENIA	ILOSC GODZIN SZKOLNYCH			UWAGI
			WL	WOPK	ZWL i OPK	
		Zajęcie 7 - Ocena sytuacji po uderzeniach BMR. Meldunek szefa zabezpieczenia chemicznego	-	2	-	
206		K O L O K W I U M	4	4	4	
		Razem II semestr:	4	6	6	
		OGÓLEM:	16	16	16	
		Z tego: - wykłady - zaj.praktyczne - zaj.teoretyczne - kolokwium	4 2 6 4	4 2 6 4	4 2 6 4	
		SZEF KATEDRY TAKTYKI WOPK CHEMICZNYCH nłk doc.dr hab. Jan RAPAN				

18. ORGANIZACJA I MOBILIZACJA WOJSK

Nr tematu	Przedmiot	NAZWA DZIAŁÓW I TEMATYKI SZKOLENIA	ILOSC GODZIN SZKOLNYCH			UWAGI
			WL	WOPK	ZWL i OPK	
		I SEMESTR				
5		<u>Wykład</u> - Organizacja pułku i dywizji	2	2	2	
6		<u>Wykład</u> - Kompetencje i zadania ogniw wojskowych w zakresie organizacji, powoływania i szkolenia rezerw osobowych	2	2	2	
7		<u>Wykład</u> - Zasadnicze problemy uzupełniania strat oddziałów i ZT wojsk lotniczych i wojsk OPK w czasie mobilizacji, przegrupowania i w toku działań bojowych	2	2	2	
8		<u>Wykład</u> - Organizacja szkolenia wojsk i sztabów w zakresie osiągania gotowości bojowej i mobilizacyjnej. Zasady funkcjonowania szkolnictwa w czasie wojny i tryb jego uzupełniania	2	2	2	
9		<u>Seminarium</u> - Planowanie, organizacja i kierowanie mobilizacyjnym rozwinięciem jednostek wojskowych w ramach osiągania WSGB /w tym problematyka skrytej mobilizacji/	4	4	4	
105		ĆWICZENIE GŁÓWNE NR 255				
		<u>Temat:</u> Działania bojowe BR OPK				
		<u>Forma:</u> Ćwiczenie grupowe w sali				
		<u>Zajęcie 4</u> - Mobilizacyjne rozwinięcie BR OPK w ramach osiągania WSGB. Meldunek szefa sztabu brygady /w tym problematyka skrytej mobilizacji/	-	4	-	
		<u>Zajęcie 5</u> - Zasadnicze dokumenty planu osiągania WSGB BR OPK	-	2	-	
		<u>Zajęcie 23</u> - Kierowanie mobilizacyjnym rozwinięciem BR OPK	-	2	-	
		Razem:	-	8	-	
121		ĆWICZENIE GŁÓWNE NR 256				
		<u>Temat:</u> Przebazowanie pśb do rejonu wyściłowego i wsparcie wojsk lądowych				
		<u>Forma:</u> Ćwiczenie grupowe w sali				

Nr tematu	Przedmiot	NAZWA DZIAŁÓW I TEMATYKI SZKOLENIA	ILOŚĆ GODZIN SZKOLNYCH			UWAGI
			WL	WOPK	ZWL i OPK	
		ETAP I: <u>Mobilizacyjne rozwinięcie nśb w ramach osiagania WSGB</u>				
		<u>Zajęcie 1</u> - Planowanie mobilizacyjnego rozwinięcia nśb w ramach planowania osiagania WSGB	4	-	-	
		<u>Zajęcie 2</u> - Wyracowanie koncencji mobilizacyjnego rozwinięcia nśb.	2	-	-	
		<u>Zajęcie 3</u> - Kierowanie mobilizacyjnym rozwinięciem nśb w warunkach zakłóceń	2	-	-	
		Razem I semestr:	18	18	10	
		Z tego: - wykłady - seminarium - zaj.grunowe	8 4 8	8 4 8	8 4 8	
		II SEMESTR				
		ĆWICZENIE GŁÓWNE NR 269				
173		<u>Temat:</u> Działania bojowe BR OPK. Zabezpieczenie techniczne i tyłowe działań bojowych BR OPK				
		<u>Forma:</u> Ćwiczenie grupowe w sali				
		<u>Zajęcie 3</u> - Mobilizacyjne rozwinięcie BR OPK w ramach osiagania WSGB. /w tym problematyka skrytej mobilizacji/. Meldunek szefa sztabu brygady	-	-	4	
		<u>Zajęcie 4</u> - Zasadnicze dokumenty planu osiagania WSGB	-	-	2	
		<u>Zajęcie 11</u> - Kierowanie mobilizacyjnym rozwinięciem BR OPK	-	-	-	
		Razem II semestr:	-	-	8	
		OGÓLEM:	20	20	20	
		Z tego: - wykłady - seminarium - zaj.grunowe	8 4 8	8 4 8	8 4 8	
		SZEF KATEDRY ORGANIZACJI I MOBILIZACJI WOJSK  prof. dr Jan KOJNAROWSKI				

19. WALKA RADIOELEKTRONICZNA

Nr tematu	Przedmiot	NAZWA DZIAŁÓW I TEMATYKI SZKOLENIA	ILOŚĆ GODZIN SZKOLNYCH			UWAGI
			WL	WOPK	ZWL i OPK	
I SEMESTR						
47		Wykład - Walka radioelektroniczna w działaniach bojowych oddziałów lotnictwa frontowego	2	-	2	
48		Wykład - Wykorzystanie zakłóceń radioelektronicznych w zabezpieczeniu działań bojowych nłmb	2	-	2	
ĆWICZENIE GŁÓWNE NR 251						
96		Temat: Działania bojowe nłmb Forma: Ćwiczenie grupowe w sali i SOD ETAP II: Zwalczanie przez nłmb odwodów nieprzyjaciela z wykorzystaniem bomb jądrowych Zajęcie 13 - Planowanie osłony radioelektronicznej samolotów nosicieli bomb jądrowych	2	-	-	
Razem I semestr:			6	-	4	
II SEMESTR						
154		Wykład - Środki radiotechniczne sił powietrznych NATO jako obiekty rozpoznania radioelektronicznego	-	2	-	
155		Wykład - Systemy rozpoznania radiolokacyjnego i radionawigacyjnego lotnictwa reństw NATO oraz ich zakłócanie	-	2	2	
156		Wykład - Koordynacje elektromagnetyczne w wojskach OPK	-	2	-	
Razem II semestr:			-	6	2	
OGÓLEM:			6	6	6	
SZEF KATEDRY PRZEDMIOTÓW SPECJALNYCH <i>Kt</i>			Z tego: - wykłady - zaj. grupowe	4 2	6 -	6 -
płk pil.prof.dr/hab.Wacław ŚWIĄTNICKI						

20. OBRONA TERYTORIUM KRAJU

Nr tematu	Przedmiot	NAZWA DZIAŁÓW I TEMATYKI SZKOLENIA	ILOŚĆ GODZIN SZKOLNYCH			UWAGI
			WL.	WOPK	ZWL i OPK	
10		<u>Wykład</u> - Podstawowe problemy obrony terytorium kraju	2	2	2	
11		<u>Wykład</u> - Rola, zadania i zasady obrony cywilnej	2	2	2	
12		<u>Wykład</u> - Organizacja i prowadzenie akcji ratunkowych	2	2	2	
13		<u>Seminarium</u> - Wybrane zagadnienia obrony cywilnej	4	2	2	
37		<u>Zajęcie praktyczne</u> - Organizacja ochrony ludności i ratownictwa na obszarze województwa	2	2	2	
38		<u>Zajęcie praktyczne</u> - Pułk zmechanizowany w akcji ratunkowej w mieście porażonym uderzeniem jądrowym	-	2	2	
39		<u>Zajęcie praktyczne</u> - Udział sił OC w likwidacji skutków uderzenia jądrowego wykonanego na plm na obszarze kraju	2	2	2	
40		<u>Wykład</u> - Bojowe działania przeciwdywersyjne, właściwości taktyki, organizacji i prowadzenia działań	2	2	2	
41		<u>Seminarium</u> - Bojowe działania przeciwdywersyjne, właściwości taktyki, organizacji i prowadzenia działań	2	2	2	
42		<u>Zajęcie praktyczne</u> - Pułk wojsk obrony wewnętrznej w działaniach przeciwdywersyjnych	4	4	4	
		Razem:	22	22	22	
		Z tego: - wykłady - seminaaria - zaj.praktyczne	8 6 8	8 4 10	8 4 10	
		SEKCYJA KATEDRY OBRONY TERYTORIUM KRAJU <i>[Signature]</i> pik doc.dr hab.Zdzisław MONDRZYCKI				

21. HISTORIA SZTUKI WOJENNEJ

Nr tematu	Przedmiot	NAZWA DZIAŁÓW I TEMATYKI SZKOLENIA	ILOŚĆ GODZIN SZKOLNYCH			UWAGI
			WL	WOPK	ZWL i OPK	
1		Wykład - Polityczno-wojskowe przyczyny wybuchu oraz ogólny zarys przebiegu II wojny światowej	2	2	2	
2		Wykład - Główne problemy rozwoju i użycia lotnictwa operacyjnego w latach II wojny światowej	2	2	2	
3		Wykład - Właściwości rozwoju i funkcjonowania systemów OPL wojsk OPK w latach II wojny światowej	2	2	2	
4		Konwersatorium - Taktyczno-operacyjne użycie lotnictwa w wojnie obronnej Polski we wrześniu 1939 r	2	2	2	
5		Konwersatorium - Obrona powietrzna kraju w wojnie obronnej Polski we wrześniu 1939 r	2	2	2	
6		Konwersatorium - Użycie lotnictwa w kompaniach 1940 r	2	2	2	
7		Konwersatorium - Bitwa powietrza o Wielką Brytanię	2	2	2	
8		Wykład - Przebieg działań oraz główne problemy radzieckiej sztuki wojennej w WWI Związku Radzieckiego	2	2	2	
9		Konwersatorium - Rozwój i użycie lotnictwa radzieckiego w latach 1941-1945	2	2	2	
10		Wykład - Rozwój organizacyjny oraz ogólny zarys działań bojowych PWS i WWP w okresie II wojny światowej	2	2	2	
11		Seminarium - Rozwój organizacyjny oraz działania bojowe lotnictwa polskiego w ramach sił powietrznych państw koalicji antyhitle-rowskiej	4	4	4	
12		PPW-H - Lotnicze i przeciwlotnicze zabezpieczenie działań bojowych 1 AWP nad środkową Wisłą w sierpniu 1944 r	6	6	6	
		Razem:	30	30	30	
		Z tego: - wykłady - konwersatoria - seminaria - PPW-H	10 10 4 6	10 10 4 6	10 10 4 6	

SZEF KATEDRY
HISTORII I SZTUKI WOJENNEJ

plk prof.dr Emil JADZIAK

22. METODYKA SZKOLENIA TAKTYCZNO - OPERACYJNEGO

Nr tematu	Przedmiot	NAZWA DZIAŁÓW I TEMATYKI SZKOLENIA	ILOŚĆ GODZIN SZKOLNYCH			UWAGI
			WL	WOPK	ZWL i OPK	
1	KT.WL KT.WOPK	Wykład - Metodyka opracowania i przeprowadzenia ćwiczenia grupowego i dowódczo - sztabowego	2	2	-	
2	KT.WL i OPK	Wykład - metodyka opracowania i przeprowadzenia ćwiczenia dowódczo-sztabowego	-	-	2	
3	KT.WOPK	Wykład - Forma i treść podstawowych dokumentów ćwiczenia dowódczo-sztabowego	-	2	-	
Razem:			2	4	2	
ĆWICZENIE METODYCZNE NR 284						
4		Temat: Opracowanie ćwiczenia dowódczo-sztabowego dla pułku lotnictwa nt.: "Przygotowanie i prowadzenie działań bojowych przez plmb" Forma: Ćwiczenia grupowe w sali				
	KT.WL	Zajęcie 1 - Analiza tematu i wytycznych do opracowania ćwiczenia dowódczo-sztabowego. Omówienie graficznego tła taktyczno-operacyjnego do ćwiczenia	2	-	-	
	KT.WL	Zajęcie 2 - Omówienie planu przeprowadzenia ćwiczenia - część graficzna	2	-	-	
	KT.WL	Zajęcie 3 - Omówienie planu przeprowadzenia ćwiczenia - część opisowa	2	-	-	
	KT.WL	Zajęcie 4 - Opracowanie harmonogramu ćwiczenia	2	-	-	
	KT.WL	Zajęcie 5 - Opracowanie przykładowych załączników do planu przeprowadzenia ćwiczenia	2	-	-	
	KT.WL	Zajęcie 6 - Omówienie załączenia taktycznego do ćwiczenia /bez załączników/	2	-	-	
	KT.WL	Zajęcie 7 - Opracowanie rozkazu organizacyjnego do ćwiczenia	2	-	-	
Razem:			14	-	-	
ĆWICZENIE METODYCZNE NR 285						
5		Temat: Opracowanie ćwiczenia na mapach nt.: "Organizacja i prowadzenie działań bojowych przez BR, plm i brt OPK w obronie zespołu obiektów i kierunku powietrznego" Forma: Ćwiczenie grupowe w sali				
	KT.WOPK	Zajęcie 1 - Opracowanie planu przygotowania ćwiczenia	-	2	-	
	KT.WOPK	Zajęcie 2 - Opracowanie zamiaru operacyjno-taktycznego na mapie	-	2	-	
	KT.WOPK	Zajęcie 3 - Opracowanie opisowej części zamiaru ćwiczenia	-	2	-	
	KT.WOPK	Zajęcie 4 - Opracowanie planu przeprowadzenia ćwiczenia	-	2	-	

Nr tematu	Przedmiot	NAZWA DZIAŁÓW I TEMATYKI SZKOLENIA	ILOSC GODZIN SZKOLNYCH			UWAGI
			WL	WOPK	ZWL i OPK	
	KT..OPK	<u>Zajęcie 5</u> - Opracowanie założeń taktycznych dla BR, plm i brt GPK	-	2	-	
	KT..OPK	<u>Zajęcie 6</u> - Opracowanie rozkazu dowódcy w sprawie zorganizowania i przeprowadzenia ćwiczenia	-	2	-	
	KT..OPK	<u>Zajęcie 7</u> - Opracowanie wytycznych organizacyjno-metodycznych dla kierownictwa i rozjemców oraz planu pozoracji przeciwnika powietrznego	-	2	-	
		Razem:	-	14	-	
		ĆWICZENIE METODYCZNE NR 286				
		<u>Temat:</u> Opracowanie ćwiczenia dowódczo-sztabowego na mapach nt: "Zabezpieczenie techniczne i tyłowe działań bojowych i przebazowania pułku lotnictwa"				
		<u>Forma:</u> Ćwiczenie grupowe w sali				
	KTT..LIOPK	<u>Zajęcie 1</u> - Opracowanie rozkazu dowódcy w sprawie przygotowania zorganizowania i przeprowadzenia ćwiczenia	-	-	2	
	KTT..LIOPK	<u>Zajęcie 2</u> - Opracowanie części opisowej planu przeprowadzenia ćwiczenia wraz z załącznikami /założenie, harmonogram/	-	-	4	
		Razem:	-	-	6	
7	KTT..LIOPK	<u>Wykład</u> - Metodyka opracowania i przeprowadzenia ćwiczenia taktyczno-tyłowego /z wojskami w terenie/	-	-	2	
		ĆWICZENIE METODYCZNE NR 287				
		<u>Temat:</u> Opracowanie ćwiczenia taktyczno-tyłowego nt: "Przemieszczenie rzutu zabezpieczenia naziemnego pułku lotnictwa"				
		<u>Forma:</u> Ćwiczenie grupowe w sali				
	KTT..LIOPK	<u>Zajęcie 1</u> - Opracowanie rozkazu dowódcy w sprawie przygotowania, zorganizowania i przeprowadzenia ćwiczenia	-	-	2	
	KTT..LIOPK	<u>Zajęcie 2</u> - Opracowanie planu przygotowania ćwiczenia	-	-	2	
	KTT..LIOPK	<u>Zajęcie 3</u> - Opracowanie założenia taktycznego do ćwiczenia	-	-	2	

Nr-tematu	Przedmiot	NAZWA DZIAŁÓW I TEMATYKI SZKOLENIA	ILOŚĆ GODZIN SZKOLNYCH			UWAGI
			WL	WOPK	ZWL i OPK	
	KTT:LiOPK	<u>Zajęcie 4</u> - Opracowanie planu przeprowadzenia ćwiczenia wraz z załącznikami	-	-	2	
		Razem:	-	-	8	
9	KTL KT:OPK KTT:LiOPK	Seminarium - Wybrane zagadnienia z metodyki opracowania i prowadzenia ćwiczeń grupowych i dowódczo-sztabowych	4	2	2	
		OGŁEM:	20	20	20	
		Z tego: -wykłady	2	4	4	
		- zaj.grupowe	14	14	14	
		- seminaia	4	2	2	
		SZEF INSTYTUTU DYDAKTYKI WOJSKOWEJ <i>h2 [signature]</i> -oik doc.dr Wacław IZYDREK				

XII . DZIAŁ SPOŁECZNO - POLITYCZNY


1. NAUKOWY KOMUNIZM

Nr tematu	Przedmiot	NAZWA DZIAŁÓW I TEMATYKI SZKOLENIA	ILOŚĆ GODZIN SZKOLNYCH			UWAGI
			WL	WOPK	ZWL i OPK	
1		<u>Wykład</u> - Podstawowe założenia naukowego komunizmu we współczesnych programach partii rewolucyjnych	2	2	2	
2		<u>Seminarium</u> - Marksizm-leninizm a międzynarodowy ruch robotniczy i komunistyczny	2	2	2	
3		<u>Wykład</u> - Ogólne prawidłowości przechodzenia społeczeństwa od kapitalizmu do socjalizmu	2	2	2	
4		<u>Seminarium</u> - Rola czynników obiektywnych i subiektywnych w walce rewolucyjnej klasy robotniczej	2	2	2	
5		<u>Wykład</u> - Marksistowsko-leninowskie zasady strategii i taktyki ruchu robotniczego i komunistycznego	2	2	2	
6		<u>Seminarium</u> - Marksizm-leninizm o możliwych drogach dojścia do socjalizmu i formach władzy politycznej klasy robotniczej	2	2	2	
7		<u>Wykład</u> - Etapy walki o urzeczywistnienie ustroju socjalistycznego we współczesnych warunkach społeczno-politycznych	2	2	2	
8		<u>Seminarium</u> - Współczesny światowy proces rewolucyjny praktycznym potwierdzeniem słuszności marksistowsko-leninowskiej nauki	2	2	2	
9		<u>Wykład</u> - Problemy państwa socjalistycznego wobec współczesnych organizacji samorządowych	2	2	2	
10		<u>Seminarium</u> - Problematyka dyktatury i demokracji w państwach socjalistycznych i kapitalistycznych	2	2	2	
11		<u>Wykład</u> - Kierownicza, przewodnia i służebna rola partii marksistowsko-leninowskiej w procesie budownictwa socjalizmu	2	2	2	
12		<u>Wykład</u> - Koncepcje pluralizmu politycznego w świetle marksistowskiej teorii rewolucji socjalistycznej	2	2	2	
13		<u>Seminarium</u> - Kierunki rozwoju i umacniania demokracji socjalistycznej w krajach budujących socjalizm	2	2	2	
14		<u>Konwersatorium</u> - Wybrane problemy naukowego komunizmu	4	4	4	
		Razem	30	30	30	
		Z tego: - wykłady	14	14	14	
		- konwersatoria	4	4	4	
		- seminaria	12	12	12	

SZEF KATEDRY
NAUK SPOŁECZNO-POLITYCZNYCH
płk dr Władysław KOLIŃSKI

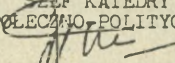
2. PRACA PARTYJNO - POLITYCZNA

Nr tematu	Przedmiot	NAZWA DZIAŁÓW I TEMATYKI SZKOLENIA	ILOŚĆ GODZIN SZKOLNYCH			UWAGI
			WL	WOPK	ZWL i OPK	
1		<u>Wykład</u> - Analiza, ocena i kształtowanie przez dowódcę stanu moralno - - politycznego i nastrojów żołnierzy w oddziale	2	2	2	
2		<u>Konwersatorium</u> - Wybrane problemy analizy, oceny i kształtowania przez dowódcę stanu moralno - politycznego i nastrojów żołnierzy w oddziale	2	2	2	
3		<u>Wykład</u> - Propaganda imperjalistyczna instrumentem walki ideologicznej. Jej założenia i aktualne kierunki	2	2	2	
4		<u>Konwersatorium</u> - Rola i zadania kadry oficerskiej LWP w zakresie przeciw- działania propagandzie imperjalistycznej	2	2	2	
5		<u>Wykład</u> - Organizacja i zasady działania propagandy specjalnej. Jej cele, zadania oraz siły i środki na szczeblu taktycznym i operacyjnym	2	2	2	
6		<u>Wykład</u> - Organizacja i prowadzenie pracy partyjno - politycznej w warunkach użytku B&R i broni wysokoprecyzyjnych	2	2	2	
7		<u>Wykład</u> - Miejsce i rola kultury w systemie wychowania wojskowego. Program rozwoju kultury w siłach zbrojnych PRL	2	2	2	
8		<u>Seminarium</u> - Wpływ dowódcy i sztabu na kształtowanie kultury dowodzenia	2	2	2	
9		<u>Wykład</u> - Miejsce i rola "Zasad etyki i ceremoniału wojskowego" w systemie wychowania żołnierzy. Zadania dowódców i oficerów sztabu	2	2	2	
10		<u>Seminarium</u> - Wpływ działalności dowódczej i sztabowej na kształtowanie stosunków międzyludzkich, kultury dowodzenia i procesy integracyjne w oddziale	2	2	2	
11		<u>Seminarium</u> - Miejsce i rola analizy dyscypliny w działalności profilaktyczno- wychowawczej dowódcy oddziału	2	2	2	
		Razem:	22	22	22	
105		ĆWICZENIE GŁÓWNE NR 255				
		<u>Temat:</u> Działania bojowe BR OPK				
		<u>Forma:</u> Ćwiczenie grupowe w sali i SOD				
		<u>Zajęcie 14</u> - Wnioski i propozycje zastępcy dowódcy do spraw politycznych	-	2	-	
		<u>Zajęcie 17</u> - Postawienie zadań do pracy polityczno - wychowawczej	-	2	-	

Nr tematu	Przedmiot	NAZWA DZIAŁÓW I TEMATYKI SZKOLENIA	ILOŚĆ GODZIN SZKOLNYCH			UWAGI
			WL	WOPK	ZWL i OPK	
		<u>Zajęcie 22</u> - Opracowanie planu pracy partyjno - politycznej na okres działań	-	2	-	
		Razem:	-	6	-	
165		ĆWICZENIE GŁÓWNE NR 267 <u>Temat:</u> Działania bojowe plrt <u>Forma:</u> Ćwiczenie grupowe w sali i SOD <u>Zajęcie 4</u> - Planowanie działań bojowych d/ opracowanie planu pracy partyjno - politycznej <u>Zajęcie 6</u> - Postawienie zadań do pracy polityczno - wychowawczej	4 2	- -	- -	
		Razem:	6	-	-	
173		ĆWICZENIE GŁÓWNE NR 269 <u>Temat:</u> Działania bojowe BR OPK. Zabezpieczenie techniczne i tylowe działań bojowych BR OPK <u>Forma:</u> Ćwiczenie grupowe w sali <u>Zajęcie 2</u> - Wypracowanie wniosków i propozycji do pracy partyjno-politycznej <u>Zajęcie 3</u> - Postawienie zadań i opracowanie planu pracy partyjno-politycznej na okres działań bojowych	- -	- -	2 4	
		Razem:	-	-	6	
		OGÓLEM:	28	28	28	
		Z tego: - wykłady - konwersatoria - seminaria - zaj.grupowe	12 4 6 6	12 4 6 6	12 4 6 6	
		SZEF KATEDRY NAUK SPOŁECZNO-POLITYCZNYCH  płk dr Władysław KOLIŃSKI				

3. EKONOMIA POLITYCZNA I POLITYKA GOSPODARCZA

Nr tematu	Przedmiot	NAZWA DZIAŁÓW I TEMATYKI SZKOLENIA	ILOŚĆ GODZIN SZKOLNYCH			UWAGI
			WL	WOPK	ZWL i OPK	
		A. EKONOMIA POLITYCZNA KAPITALIZMU				
1		<u>Wykład</u> - Podstawowe problemy kapitalistycznego sposobu produkcji w marksistowskiej ekonomii politycznej	2	2	2	
2		<u>Wykład</u> - Marksistowska teoria wartości i jej zastosowanie do analizy gospodarki kapitalistycznej	2	2	2	
3		<u>Wykład</u> - Rynek i budżet państwa burżuazyjnego w mechanizmie podziału dochodu narodowego we współczesnym kapitalizmie	2	2	2	
4		<u>Seminarium</u> - Istota i mechanizm wyzysku w gospodarce współczesnego kapitalizmu	2	2	2	
5		<u>Wykład</u> - Leninowska teoria imperializmu, a współczesny kapitalizm	2	2	2	
6		<u>Wykład</u> - Wzrost gospodarczy we współczesnym kapitalizmie. Regulacyjna rola państwa burżuazyjnego w procesie wzrostu	2	2	2	
7		<u>Seminarium</u> - Koniunkturalny charakter gospodarki współczesnego kapitalizmu	2	2	2	
8		<u>Wykład</u> - Współczesny kapitalizm państwowo-monopolistyczny oraz rola kapitału pożyczkowego i systemu kredytowego w jego funkcjonowaniu	2	2	2	
9		<u>Seminarium</u> - Funkcjonowanie światowego systemu walutowego kapitalizmu i jego rola w międzynarodowych stosunkach gospodarczych świata	2	2	2	
10		<u>Wykład</u> - Procesy integracyjne we współczesnym kapitalizmie	2	2	2	
11		<u>Seminarium</u> - Geneza i znaczenie militaryzacji ekonomiki jako formy polityki gospodarczej państwa w okresie ogólnego kryzysu kapitalizmu	2	2	2	
		Razem	22	22	22	
		B. EKONOMIA POLITYCZNA SOCJALIZMU I WYBRANE PROBLEMY POLITYKI GOSPODARCZEJ KRAJÓW SOCJALISTYCZNYCH				
12		<u>Wykład</u> - Podstawowe kategorie i prawa gospodarki socjalistycznej	2	2	2	
13		<u>Wykład</u> - Ogólne zasady funkcjonowania gospodarki socjalistycznej	2	2	2	
14		<u>Seminarium</u> - Reforma gospodarcza jako wyraz stałego dostosowania stosunków produkcji do poziomu sił wytwórczych w socjalizmie na przykładzie Polski i innych krajów socjalistycznych	2	2	2	
15		<u>Wykład</u> - Prawo wartości, planowanie, rynek, cena, płaca i równowaga ekonomiczna w gospodarce socjalistycznej	2	2	2	
15		<u>Wykład</u> - Warunki wzrostu gospodarczego w ekonomice socjalistycznej	2	2	2	

Nr tematu	Przedmiot	NAZWA DZIAŁÓW I TEMATYKI SZKOLENIA	ILOŚĆ GODZIN SZKOLNYCH			UWAGI
			WL	WOPK	ZWL i OPK	
17		<u>Seminarium</u> - Czynniki wyznaczające tempo wzrostu dochodu narodowego i rozwoju gospodarczego w socjalizmie	2	2	2	
18		<u>wykład</u> - Wpływ handlu zagranicznego na udział gospodarki narodowej w międzynarodowym podziale pracy i tempo wzrostu ekonomicznego	2	2	2	
19		<u>Seminarium</u> - System współpracy gospodarczej krajów socjalistycznych. Wpływ RWPG na ich bezpieczeństwo ekonomiczne	2	2	2	
20		<u>wykład</u> - Rachunek ekonomiczny w gospodarce socjalistycznej	2	2	2	
21		<u>wykład</u> - Przedsiębiorstwo w gospodarce socjalistycznej. Istota samodzielności, samorządności i samofinansowania w warunkach społecznej własności środków produkcji	2	2	2	
22		<u>Seminarium</u> - K. Marks i W. Lenin o zasadach podziału produktu społecznego w socjalizmie, a współczesne systemy motywacyjne w przedsiębiorstwach socjalistycznych	2	2	2	
23		<u>wykład</u> - Formy, wiezi ekonomicznych i organizacyjnych przedsiębiorstw socjalistycznych oraz ich związki z budżetem państwa	2	2	2	
24		<u>Seminarium</u> - System finansowy państwa socjalistycznego narzędziem sterowania gospodarką narodową	2	2	2	
25		<u>wykład</u> - Podstawowe problemy postępu naukowego, technicznego i ekonomicznego w gospodarce socjalistycznej	2	2	2	
26		<u>Seminarium</u> - Przebudowa struktury i przyspieszenie gospodarcze jako forma intensyfikacji efektywności gospodarowania w socjalizmie na przykładzie ZSRR, CSRS, WRL i PRL	2	2	2	
27		<u>Konwersatorium</u> - Zadania gospodarki narodowej w realizacji programu społeczno-ekonomicznego Polskiej Zjednoczonej Partii Robotniczej	2	2	2	
		<u>EGZAMIN PRZEDMIOTOWY</u>	6	6	6	
		Ogółem	60	60	60	
		Z tego: - wykłady - konwersatoria - seminaia - egzaminy	32 2 20 6	32 2 20 6	32 2 20 6	
		SZEF KATEDRY NAUK SPOŁECZNO-POLITYCZNYCH  płk dr. Zydzor KOLIŃSKI				

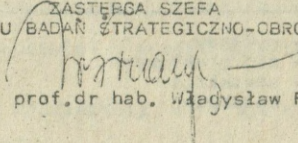
4. P R A W O

Nr tematu	Przedmiot	NAZWA DZIAŁÓW I TEMATYKI SZKOLENIA	ILOSC GODZIN SZKOLNYCH			UWAGI
			WL	WOPK	ZWL i OPK	
		A. PODSTAWOWE ZAGADNIENIA PRAWA PAŃSTWOWEGO				
1		<u>Wykład</u> - Konstytucyjne podstawy ustroju PRL	2	2	2	
2		<u>Wykład</u> - System organów państwowych i system prawa PRL z uwzględnieniem prawa wojskowego	2	2	2	
3		<u>Wykład</u> - Źródła prawa. Kompetencje prawodawcze organów władzy i administracji państwowej oraz organów wojskowych	2	2	2	
		Razem	6	6	6	
		B. PRAWO KARNE WOJSKOWE				
4		<u>Wykład</u> - Pojęcie i cele prawa karnego. Zasady odpowiedzialności karnej	2	2	2	
5		<u>Wykład</u> - Klasyfikacja przestępstw wojskowych i system kar za te przestępstwa. Prawa i obowiązki dowódców w prawie karnym	2	2	2	
6		<u>Seminarium</u> - Zapobieganie przestępczości w wojsku	2	2	2	
7		<u>Repetycje</u> - Organy państwowe i ich kompetencje prawodawcze. Prawa i obowiązki dowódców w prawie karnym	2	2	2	
		Razem	8	8	8	
		C. WOJSKOWE PRAWO ADMINISTRACYJNE				
8		<u>Wykład</u> - Obowiązki i uprawnienia dowódców jednostek wojskowych wynikające z postanowień wojskowego prawa administracyjnego. Korzystanie z pomocy radców prawnych	2	2	2	
9		<u>Wykład</u> - Postanowienia ustawy o powszechnym obowiązku obrony PRL	2	2	2	
10		<u>Wykład</u> - Służba wojskowa żołnierzy zawodowych	2	2	2	
11		<u>Wykład</u> - Odpowiedzialność materialna żołnierzy za szkody wyrządzone w mieniu wojskowym	2	2	2	
12		<u>Seminarium</u> - Odpowiedzialność jednostek wojskowych za szkody wyrządzone podczas zakwaterowania przejściowego /ćwiczeń/	2	2	2	
13		<u>Wykład</u> - Odszkodowanie przysługujące z tytułu wypadków i chorób pozostających w związku ze służbą wojskową	2	2	2	

Nr tematu	Przedmiot	NAZWA DZIAŁÓW I TEMATYKI SZKOLENIA	ILOSC GODZIN SZKOLNYCH			UWAGI
			WL	WOPK	ZWL i OPh	
14		<u>Redetycje</u> - Obowiązki i uprawnienia dowódców jednostek wojskowych wynikające z postanowień wojskowego prawa administracyjnego. Odszkodowania przysługujące z tytułu wypadków i chorób pozostających w związku ze służbą wojskową. Odpowiedzialność materialna żołnierzy za szkody wyrządzone w mieniu wojskowym.	2	2	2	
		Razem	14	14	14	
		D. MIĘDZYKRAJOWE PRAWO KONFLIKTÓW ZBROJNYCH				
15		<u>Wykład</u> - Strona w konflikcie i jej siły zbrojne. Prawa i zwyczaje wojen	2	2	2	
16		<u>Wykład</u> - Ochrona rannych i chorych. Jeńcy wojenni i ich traktowanie	2	2	2	
17		<u>Seminarium</u> - Ochrona osób cywilnych odczas wojny. Ochrona dóbr kulturalnych	2	2	2	
18		<u>Wykład</u> - Zbrodnie wojenne i odpowiedzialność za te zbrodnie	2	2	2	
19		<u>Seminarium</u> - Neutralność w wojnie. Status doraźnych sił zbrojnych /DSZ/ ONZ	2	2	2	
20		<u>Redetycje</u> - Prawa i zwyczaje wojen. Ochrona rannych, chorych i jeńców wojennych. Odpowiedzialność za zbrodnie wojenne	2	2	2	
		Razem	12	12	12	
		Ugółem	40	40	40	
		Z tego: - wykłady - redetycje - seminaria	26 6 8	26 6 8	26 6 8	
		SZEF KATEDRY NAUK SPOŁECZNO-POLITYCZNYCH płk dr Izidor KOLIŃSKI				

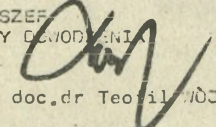
XIII. DZIAŁ ORGANIZACJI I KIEROWANIA

1. INFORMATYKA

Nr tematu	Przedmiot	NAZWA DZIAŁÓW I TEMATYKI SZKOLENIA	ILOŚĆ GODZIN SZKOLNYCH			UWAGI
			WL	WOPK	ZWL i OPK	
1		<u>Wykład</u> - Elementy taktyczne polowego zautomatyzowanego systemu dowodzenia wojskami /PASUW/	2	2	2	
2		<u>Wykład</u> - Zastosowanie mikrokomputerów w oddziałach wojsk lotniczych i wojsk OPK	2	2	2	
3		<u>Wykład</u> - Komputerowe rozwiązywanie zadań w procesie planowania działań bojowych oddziałów wojsk lotniczych i wojsk OPK	2	2	2	
4		<u>Zajęcia praktyczne</u> - Komputerowe symulowanie działań bojowych oddziałów wojsk lotniczych i wojsk OPK	4	4	4	
5		<u>Wykład</u> - Oprogramowanie podsystemów dowodzenia na przykładzie RPT-21/20/	2	2	2	
6		<u>Zajęcia praktyczne</u> - Wykorzystanie RPT-21/20/ do symulowania sytuacji naziemnej i powietrznej	4	4	4	
7		<u>Seminarium</u> - Zastosowanie EMC do wspomagania dowodzenia oddziałami wojsk lotniczych i wojsk OPK	4	4	4	
		Razem	20	20	20	
		Z tego: - wykłady	8	8	8	
		- zaj. praktyczne	8	8	8	
		- seminaria	4	4	4	
		ZASTĘPCA SZEFA INSTYTUTU BADAŃ STRATEGICZNO-OBRONNYCH  płk prof. dr hab. Władysław FILAR				

2. TEORIA ORGANIZACJI I KIEROWANIA

Nr tematu	Przedmiot	NAZWA DZIAŁÓW I TEMATYKI SZKOLENIA	ILOŚĆ GODZIN SZKOLNYCH			UWAGI
			WL	WOPK	ZWL i OPK	
1		Wykład - Przedmiot i metody teorii organizacji i kierowania	2	2	2	
2		Wykład - Prakseologiczne zasady sprawnego działania	2	2	2	
3		Wykład - Cykl organizacyjny działania w teorii i praktycznej działalności sił zbrojnych	2	2	2	
4		Seminarium - Zastosowanie zasad sprawnego działania w wojsku	2	2	2	
5		Wykład - Projektowanie i formalizowanie modelu organizacyjnego działania	2	2	2	
6		Wykład - Podstawy metod analizy sieci w planowaniu działań	2	2	2	
7		Zajęcia praktyczne - Zastosowanie metod analizy sieci do planowania przedsięwzięć wojskowych	4	4	4	
8		Wykład - Podstawowe problemy kierowania działaniami zorganizowanymi	2	2	2	
9		Wykład - Techniki i style kierowania	2	2	2	
10		Wykład - Podejmowanie decyzji kierowniczych	2	2	2	
11		Wykład - Metody i formy kierowania	2	2	2	
12		Seminarium - Kierowanie działaniami zorganizowanymi	2	2	2	
13		Wykład - Przejawy i źródła niesprawności w kierowaniu	2	2	2	
14		K O L O K W I U M	2	2	2	
		Razem	30	30	30	
		Z tego: - wykłady	20	20	20	
		- zaj.praktyczne	4	4	4	
		- seminaia	4	4	4	
		- kolokwia	2	2	2	

SZEF
KATEDRY KIEROWANIA

płk doc.dr Teofil WÓJCIK

XIV . DZIAŁ OGÓLNY1. JĘZYK ROSYJSKI

Nr tematu	Przedmiot	NAZWA DZIAŁÓW I TEMATYKI SZKOLENIA	ILOŚĆ GODZIN SZKOLNYCH			UWAGI
			WL	WOPK	ZWL i OPK	
		<u>Zajęcie 1</u> - Omówienie programu II roku. Powtórzenie terminologii wojskowej i specjalistycznej	2	2	2	
		<u>Zajęcie 2</u> - Powtórzenie podstawowych zjawisk gramatycznych omawianych na I roku. Ćwiczenia	2	2	2	
		<u>Zajęcie 3</u> - Imiesłowy przymiotnikowe czynne czasu teraźniejszego i przeszłego	2	2	2	
		<u>Zajęcie 4</u> - Współdziałanie oddziałów i pododdziałów LNB	4	-	-	
		<u>Zajęcie 5</u> - Treść i zadania sztuki operacyjnej wojsk OPK	-	4	-	
		<u>Zajęcie 6</u> - Decyzja dowódcy - podstawy dowodzenia	-	-	4	
		<u>Zajęcie 7</u> - Zabezpieczenie działań bojowych oddziałów i pododdziałów LNB. Ćwiczenia z imiesłowami	4	-	-	
		<u>Zajęcie 8</u> - Organizacja OPK. Ćwiczenia z imiesłowami	-	4	-	
		<u>Zajęcie 9</u> - Konsekwencja i treść dowodzenia. Ćwiczenia z imiesłowami	-	-	4	
		<u>Zajęcie 10</u> - Pokonanie obrony przeciwlotniczej nieprzyjaciela. Imiesłowy przymiotnikowe bierne	4	-	-	
		<u>Zajęcie 11</u> - Operacja przeciwpowietrzna. Imiesłowy przymiotnikowe bierne	-	4	-	
		<u>Zajęcie 12</u> - Zaopatrzenie oddziałów w środki materiałowe. Imiesłowy przymiotnikowe bierne	-	-	4	
		<u>Zajęcie 13</u> - Film produkcji radzieckiej w wersji oryginalnej. Ćwiczenia z imiesłowami	2	2	2	
		<u>Zajęcie 14</u> - Prasa radziecka - referowanie przygotowanych artykułów	2	2	2	
		<u>Zajęcie 15</u> - Przygotowanie eskadry do lotu bojowego przed otrzymaniem zadania. Imiesłowy przysłówkowe	2	-	-	
		<u>Zajęcie 16</u> - System dowodzenia wojskami OPK. Imiesłowy przysłówkowe	-	2	-	
		<u>Zajęcie 17</u> - Zapasy środków materiałowych. Imiesłowy przysłówkowe	-	-	2	
		<u>Zajęcie 18</u> - Przygotowanie eskadry do lotu po otrzymaniu zadania	4	-	-	

Nr tematu	Przedmiot	NAZWA DZIAŁÓW I TEMATYKI SZKOLENIA	ILOŚĆ GODZIN SZKOLNYCH			UWAGI
			WL	WOPK	ZWL i OPK	
		<u>Zajęcie 19</u> - Podjęcie decyzji do organizacji obrony przeciwlotniczej	-	4	-	
		<u>Zajęcie 20</u> - Tyły związku taktycznego lotnictwa. Przebazowanie oddziału lotniczo-technicznego	-	-	4	
		<u>Zajęcie 21</u> - Praca kontrolna	2	2	2	
		<u>Zajęcie 22</u> - Czytanie i tłumaczenie dokumentów bojowych	4	4	4	
		<u>Zajęcie 23</u> - Praca na mapie	6	6	6	
		<u>Zajęcie 24</u> - Przygotowanie do egzaminu	2	2	2	
		EGZAMIN PRZEDMIOTOWY	8 /3+5/	8 /3+5/	8 /3+5/	
		Razem	50	50	50	
		z tego: - zajęcia grupowe	42	42	42	
		- film	2	2	2	
		- egzamin	8	8	8	
		KIEROWNIK STUDIUM JĘZYKÓW OBcych				
		oik mgr nawig. Patrycjusz TYŚPER				

2. JĘZYK POLSKI

Nr tematu	Przedmiot	NAZWA DZIAŁÓW I TEMATYKI SZKOLENIA	ILOŚĆ GODZIN SZKOLNYCH			UWAGI
			WL	WOPK	ZWL i OPK	
		<u>Zajęcie 1</u> - Rodzaje zdań: proste i złożone. Soójniki łączące zdania złożone	2	2	2	
		<u>Zajęcie 2</u> - Części mowy i części zdania. Ćwiczenia utrwalające	2	2	2	
		<u>Zajęcie 3</u> - Zasady interpunkcji w języku polskim	2	2	2	
		<u>Zajęcie 4</u> - Zasady skracania wyrazów. Skrótory wojskowe	2	2	2	
		<u>Zajęcie 5</u> - Encyklopedie, słowniki, leksykony. Ćwiczenia oraktyczne	2	2	2	
		<u>Zajęcie 6</u> - Początki państwa polskiego. Legendy, fragmenty kronik	2	2	2	
		<u>Zajęcie 7</u> - Jan KOCHANOWSKI: Literatura jako odpowiedzialność. "Pieśń o spustoszeniu Podola", "wy którzy Rzeczpospolitą władacie". Dyskusja	2	2	2	
		<u>Zajęcie 8</u> - Fraszki i Pieśni Jana z Czarnolasu. O kulturze Odrodzenia w Polsce. Referat, notatka, komunikat	2	2	2	
		<u>Zajęcie 9</u> - Recytacja wybrano utworu Jana KOCHANOWSKIEGO. Ćwiczenia artykulacyjno-fonetyczne	2	2	2	
		<u>Zajęcie 10</u> - Wiek XVII opisany przez kronikarzy. O kulturze Baroku	2	2	2	
		<u>Zajęcie 11</u> - Trzy epoki: Średniowiecze, Odrodzenie, Barok. Wykład o literaturze i kulturze polskiej	2	2	2	
		<u>Zajęcie 12</u> - Luźne i stałe związki frazeologiczne. Idiomy przysłowia, porzekadła, ćwiczenia	2	2	2	
		<u>Zajęcie 13</u> - Odmiana nazwisk rodzinnych i obcych	2	2	2	
		<u>Zajęcie 14</u> - Odmiana nazw miejscowych. Miasta i ich legendy	2	2	2	
		<u>Zajęcie 15</u> - Składnia liczebników polskich, ćwiczenia	2	2	2	
		<u>Zajęcie 16</u> - "Bajki" J. KRASICKIEGO. Czytanie interpretowanie	2	2	2	
		<u>Zajęcie 17</u> - Dlaczego upadła Rzeczpospolita. Referat	2	2	2	
		<u>Zajęcie 18</u> - Wiek oświeconych. Sylwetki wybranych pisarzy	2	2	2	


Nr tematu	Przedmiot	NAZWA DZIAŁÓW I TEMATYKI SZKOLENIA	ILOŚĆ GODZIN SZKOLNYCH			UWAGI
			WL	WOPK	ZWL i OPK	
		<u>Zajęcie 19</u> - Adam MICKIEWICZ: Między misją a powinnością. "Oda do młodości". Romantyczne wizje świata. Dyskusja	2	2	2	
		<u>Zajęcie 20</u> - Wiersze romantyczne, wiersze miłosne. Wybrane liryki Słowackiego, Mickiewicza, Krasińskiego	2	2	2	
		<u>Zajęcie 21</u> - Romantyczni Polacy. Dyskusja o cechach narodowych Polaków	2	2	2	
		<u>Zajęcie 22</u> - Test gramatyczny	4	4	4	
		<u>Zajęcie 23</u> - Kim byli, co robili, co napisali?. Dyskusja podsumowująca	4	4	4	
		<u>Zajęcie 24</u> - O umiejętności przemówienia. Ćwiczenia praktyczne	2	2	2	
		<u>Zajęcie 25</u> - Pisma użytkowe :podanie, protokół, notatka	2	2	2	
		<u>Zajęcie 26</u> - Podstawowe terminy z teorii literatury. Bohater, fabuła, akcja, narracja	2	2	2	
		<u>Zajęcie 27</u> - Czy Skawiński jest pozytywnym bohaterem? O "Latarniku" H. SIENKIEWICZA	2	2	2	
		<u>Zajęcie 28</u> - O SIENKIEWICZU i jego twórczości: Gawęda	2	2	2	
		<u>Zajęcie 29</u> - Kryzys romantyzmu? Dyskusja o WOKULSKIM i jego losach	2	2	2	
		<u>Zajęcie 30</u> - Pan PRUS. Życiorys pisarza. Notatka	2	2	2	
		<u>Zajęcie 31</u> - SIENKIEWICZ i PRUS. Sąd nad twórczością	2	2	2	
		<u>Zajęcie 32</u> - Pierwsza dama w literaturze. Eliza URZESZKOWA	2	2	2	
		<u>Zajęcie 33</u> - "Marta" E. URZESZKOWEJ. Recenzje, streszczenie, omówienie	2	2	2	
		<u>Zajęcie 34</u> - O dobrym i złym przekładzie. Tłumaczenie tekstów	2	2	2	
		<u>Zajęcie 35</u> - Wieloznaczność wyrazów. Synonimy, antonimy. Ćwiczenia	2	2	2	
		<u>Zajęcie 36</u> - Komunikatywność i dobry styl. Ćwiczenia redakcyjno-stylistyczne	2	2	2	
		<u>Zajęcie 37</u> - O kulturze na przełomie XIX i XX w. Wykład	2	2	2	
		<u>Zajęcie 38</u> - Stefan ŻEROMSKI, życie i twórczość	2	2	2	
		<u>Zajęcie 39</u> - Dlaczego ŻEROMSKI napisał "Ludzi bezdomnych?"	2	2	2	
		<u>Zajęcie 40</u> - Bezdomność jako motyw literacki. O interpretacji dzieła literackiego	2	2	2	
		<u>Zajęcie 41</u> - Sytuacja literatury w XX-leciu międzywojennym	2	2	2	

Nr tematu	Przedmiot	NAZWA DZIAŁÓW I TEMATYKI SZKOLENIA	ILOŚĆ GODZIN SZKOLNYCH			UWAGI
			WL	WOPK	ZWL i OPK	
		<u>Zajęcie 42</u> - Wybrane sylwetki poetów XX-lecia międzywojennego. Referaty	2	2	2	
		<u>Zajęcie 43</u> - Układ wyrazów w zdaniu. Ćwiczenia	2	2	2	
		<u>Zajęcie 44</u> - Zasady poprawnego użycia imiesłowowych równoważników zdań	2	2	2	
		<u>Zajęcie 45</u> - Jarosław IWASZKIEWICZ. C twórczości. Konwersacja	2	2	2	
		<u>Zajęcie 46</u> - "Ikar" J. IWASZKIEWICZA. Opowiadanie o wojnie?	2	2	2	
		<u>Zajęcie 47</u> - Analiza wybranych wierszy Cz. MIŁUSZA	2	2	2	
		<u>Zajęcie 48</u> - O literaturze emigracyjnej. Wykład	2	2	2	
		<u>Zajęcie 49</u> - "Rok w trumnie" R. BRATNEGO. Czy istnieje literatura polityczna?	2	2	2	
		<u>Zajęcie 50</u> - To warto przeczytać. Lektura wybranych artykułów z orasy	2	2	2	
		<u>Zajęcie 51</u> - Film, książka, muzyka, teatr. O współczesnym życiu kulturalnym	2	2	2	
		<u>Zajęcie 52</u> - O dobrej i złej polszczyźnie. Cechy języka środowiska wojskowego	2	2	2	
		<u>Zajęcie 53</u> - Dlaczego język jest abstrakcją? Przypomnienie podstawowych form języka polskiego	2	2	2	
		<u>Zajęcie 54</u> - Tłumaczenie wybranych fragmentów książki	2	2	2	
		<u>Zajęcie 55</u> - Literatura i Polacy. Podsumowanie	2	2	2	
		<u>Zajęcie 56</u> - Sprawdzian /pisemny i ustny/	6 /2+4/	6 /2+4/	6 /2+4/	
		Razem	120	120	120	
		Z tego: - zajęcia grupowe - sprawdzian	114 6	114 6	114 6	
		KIEROWNIK STUDIUM JĘZYKÓW OBCYCH płk mgr nawig. Patrycjusz TYŚPER				

3. JĘZYK NIEMIECKI

Nr tematu	Przedmiot	NAZWA DZIAŁÓW I TEMATYKI SZKOLENIA	ILOŚĆ GODZIN SZKOLNYCH			UWAGI
			WL	WOPK	ZWL i OPK	
		<u>Zajęcie 1</u> - Uwagi wstępne, Wymowa niemiecka, Samogłoski długie i krótkie, przegłos, dwugłoski, spółgłoski. Akcent wyrazowy w wyrazach prostych i złożonych. Akcent zdaniowy i intonacja w krótkich zdaniach oznajmujących i pytających	2	2	2	
		<u>Zajęcie 2</u> - Odpowiedzi na pytania: "Wie heißen Sie?", "Wer sind Sie?", "Was sind Sie?". Forma grzecznościowa, umiejętność zapisania wyrazów zdań i zwrotów. Pisanie wielką literą. Pisanie "ß" i przegłosów	2	2	2	
		<u>Zajęcie 3</u> - Praca nad tekstem: "Was ist das? Wer ist das?". Rodzajnik określony i nieokreślony. Deklinacja /nazwy przypadków, pytania/. Pytania przez inwersję	2	2	2	
		<u>Zajęcie 4</u> - Czasownik "sein"/być/. Szyk wyrazów prosty i przestawny. Podział czasowników. Formy podstawowe czasownika	2	2	2	
		<u>Zajęcie 5</u> - Praca nad tekstem "Die Offiziere". Przeczenie: "nein, nicht, kein, keine, kein, keine" i jego użycie. Stopnie oficerskie NAL	2	2	2	
		<u>Zajęcie 6</u> - Praca nad tekstem: "Die Tageszeiten". Zaimek nieosobowy "es". Liczebniki główne /z rzeczownikiem w l.m./, Pytanie: "Wieviel?". Podstawowe działania arytmetyczne /dodawanie, odejmowanie, mnożenie, dzielenie/. Przysłówek użyty jako orzecznik	2	2	2	
		<u>Zajęcie 7</u> - Praca nad tekstem: "Die Uhr". Nazwy zegarków. Określenie czasu /przymyki "von, nach"/	2	2	2	
		<u>Zajęcie 8</u> - Praca nad tekstem: "Wie spät ist es?". Tworzenie czasu teraźniejszego /Präsens/ czasowników słabych /z uwzględnieniem tych czasowników, których temat kończy się na: -t, -d, -n, no: warten, reden, rechnen/	2	2	2	
		<u>Zajęcie 9</u> - Zaimek dzierżawczy /pytanie/: "wessen?". Czasownik "haben"/mieć/. Konjugacja. Deklinacja zaimka dzierżawczego. Stopnie wojskowe NAL /NVA/	2	2	2	
		<u>Zajęcie 10</u> - Praca nad tekstem: "Der Unterrichts". Meldowanie grupy. Określenie stron świata. Formy podstawowe rzeczownika. Umiejętność rozpoznawania deklinacji i korzystanie z zapisu w słowniku	2	2	2	
		<u>Zajęcie 11</u> - Praca klasowa z przerobionego materiału gramatycznego i leksykalnego. Stopnie wojskowe Bundeswehry	2	2	2	

Nr tematu	Przedmiot	NAZWA DZIAŁÓW I TEMATYKI SZKOLENIA	ILOŚĆ GODZIN SZKOLNYCH			UWAGI
			WL	WOPK	ZWL i OPK	
		<u>Zajęcie 12</u> - Poprawa pracy klasowej. Nomenklatura związku taktycznego	2	2	2	
		<u>Zajęcie 13</u> - Praca nad tekstem: "Das Datum". Nazwy dni tygodnia, miesiący i pór roku /ich rodzajniki/. Podawanie daty. Deklinacja mocna rzeczowników	2	2	2	
		<u>Zajęcie 14</u> - Praca nad tekstem: "Das Datum". Pytania do tekstu. Tworzenie liczebników porządkowych	2	2	2	
		<u>Zajęcie 15</u> - Praca nad tekstem: "In der Kaserne". Czasowniki mocne w czasie teraźniejszym./Prasens/./fahren geben, lesen/	2	2	2	
		<u>Zajęcie 16</u> - Praca nad tekstem: "In der Kaserne". Tworzenie pytań do tekstu. Deklinacja słaba rzeczowników	2	2	2	
		<u>Zajęcie 17</u> - Praca nad tekstem: "Die Familie". Deklinacja mieszana rzeczowników. Czasowniki mocne: "nehmen", "sprachen", "laufen". Użycie "sprechen" i "sagen"	2	2	2	
		<u>Zajęcie 18</u> - Praca nad tekstem: "Die Familie". Pytania do tekstu. Przyimki rządzące 3 i 4 przypadkiem/pytania: "wo?", "wohin?"/. Ściągnięcie przyimka z rodzajnikami /np: <u>in</u> , <u>ins</u> /.	2	2	2	
		<u>Zajęcie 19</u> - Rozmowa na temat: "Meine Familie". Opowiadanie o swojej rodzinie. Krótkie dyktando	2	2	2	
		<u>Zajęcie 20</u> - Praca nad tekstem: "Leibesübungen". Przyimki rządzące 3 przypadkiem	2	2	2	
		<u>Zajęcie 21</u> - Praca nad tekstem: "Leibesübungen". Tworzenie pytań do tekstu "Ich treibe Sport" /uprawiam sport/ - rozmówka. Zaimki pytające	2	2	2	
		<u>Zajęcie 22</u> - Praca klasowa z przerobionego materiału. Przyimki z 4 przypadkiem	2	2	2	
		<u>Zajęcie 23</u> - Praca nad tekstem: "Vor der Prüfung". Zaimek osobowy. Jego deklinacja /prócz Genitivu/	2	2	2	
		<u>Zajęcie 24</u> - Praca nad tekstem: "Vor der Prüfung". Stawianie pytań do tekstu, Zaimek "man". Niektóre przyimki rządzące 2 przypadkiem	2	2	2	
		<u>Zajęcie 25</u> - Praca nad tekstem: "In der Bekleidungskammer". Tworzenie trybu rozkazującego /Imperativ/ czasowników słabych i mocnych	2	2	2	
		<u>Zajęcie 26</u> - Praca nad tekstem: "In der Bekleidungskammer". Pytania do tekstu. Ćwiczenia z trybem rozkazującym	2	2	2	
		<u>Zajęcie 27</u> - Praca nad tekstem: "Aus dem Brief an den Freund/I/". Czasowniki zwrotne. Zaimek zwrotny w 3 i 4 przypadku	2	2	2	
		<u>Zajęcie 28</u> - Praca nad tekstem: "Aus dem Brief an den Freund /I/". Pytania do tekstu. Ćwiczenia z czasownikami zwrotnymi	2	2	2	

Nr tematu	Przedmiot	NAZWA DZIAŁÓW I TEMATYKI SZKOLENIA	ILOŚĆ GODZIN SZKOLNYCH			UWAGI
			WL	WOPK	ZWL i OPK	
		<u>Zajęcie 29</u> - Praca nad tekstem: "Aus dem Brief an den Freund /II/". Zdania poboczne /Nebensatz/. Szyk wyrazów w zdaniach pobocznych. Spójniki: "daß", "weil", "damit". Tłumaczenie zdań pobocznych	2	2	2	
		<u>Zajęcie 30</u> - Praca nad tekstem: "Aus dem Brief an den Freund /II/". Pytania do tekstu. Rozmówka na temat: "Mein Tagesablauf"	2	2	2	
		<u>Zajęcie 31</u> - Praca nad tekstem: "Die Krankenstube". Czasowniki modalne /ich znaczenie, koniugacja, składnia/. Orzeczenie złożone w zdaniu głównym i pobocznym	2	2	2	
		<u>Zajęcie 32</u> - Praca nad tekstem: "Die Krankenstube". Pytania do tekstu. Rozmówka na temat: "Bei dem Arzt". Powtórzenie gramatyki z tego roku	2	2	2	
		<u>Zajęcie 33</u> - Sorawdzian pisemny i ustny	6 /2+4/	6 /2+4/	6 /2+4/	
		Razem	70	70	70	
		Z tego:- zajęcia grupowe - sorawdzian	64 6	64 6	64 6	
		KIEROWNIK STUDIUM JĘZYKÓW OBCYCH  oik mgr nawig. Petrycjusz TYŚPER				

4. JĘZYK ANGIELSKI

Nr tematu	Przedmiot	NAZWA DZIAŁÓW I TEMATYKI SZKOLENIA	ILOŚĆ GODZIN SZKOLNYCH			UWAGI
			WL	WOPK	ZWL i OPK	
		<u>Zajęcie 1</u> - Zajęcie informacyjne. Ogólna informacja o pisowni i wymowie angielskiej. Nauka alfabetu. Liczebniki główne i porządkowe	2	2	2	
		<u>Zajęcie 2</u> - 3' Podawanie dat, dni tygodnia i nazw miesięcy, podawanie czasu i wieku	4	4	4	
		<u>Zajęcie 4</u> - Meldunek: pytania o tożsamość i rangę. Przedimki określone i nieokreślone. Odmiana czasownika "BYĆ" - tworzenie pytań i przeczeń	2	2	2	
		<u>Zajęcie 5</u> - Praca na tekstem "A Heavy Tank". Zaimeki wskazujące. Liczba mnoga rzeczowników	2	2	2	
		<u>Zajęcie 6</u> - Rzeczowniki policzalne i niepoliczalne. Praca nad tekstem "Some submarines are nuclear - powered"	2	2	2	
		<u>Zajęcie 7</u> - Tryb rozkazujący; dopełniacz saksoński i normandzki. Praca nad tekstem "A Modern Tank"	2	2	2	
		<u>Zajęcie 8</u> - Przysłowniki i zaimki dzierżawcze. Czasownik "MIEĆ". Praca nad tekstem "She has courage"	2	2	2	
		<u>Zajęcie 9</u> - Praca nad tekstem "It has a length of 22 ft". Zasada pojedynczego przeczenia w zdaniu	2	2	2	
		<u>Zajęcie 10-11</u> - Czas teraźniejszy prosty - wprowadzenie, tworzenie pytań i przeczeń. Praca nad tekstem "NATO and the Warsaw Pact"	4	4	4	
		<u>Zajęcie 12</u> - Czas teraźniejszy ciągły - wprowadzenie, tworzenie pytań i przeczeń	2	2	2	
		<u>Zajęcie 13</u> - Porównanie czasów teraźniejszego prostego i teraźniejszego ciągłego	2	2	2	
		<u>Zajęcie 14</u> - Konstrukcja "TO BE GOING". Praca nad tekstem "Reading Drill 1"	2	2	2	
		<u>Zajęcie 15</u> - Rzeczownik odsłowny: konstrukcja "TO BE INTERESTED". Praca nad tekstem: "His name is George Nicolson"	2	2	2	
		<u>Zajęcie 16</u> - Praca kontrolna	2	2	2	
		<u>Zajęcie 17</u> - Zwroty: "TO BE TO" i "TO HAVE SOMETHING TO DO". Praca nad tekstem: "She is to meet the agent here"	2	2	2	

Nr tematu	Przedmiot	NAZWA DZIAŁÓW I TEMATYKI SZKOLENIA	ILOSC GODZIN SZKOLNYCH			UWAGI
			WL	WOPK	ZWL i OPK	
		<u>Zajęcie 18</u> - Praca nad tekstem "Military Strategy and tactics" oraz "Some Definitions"	2	2	2	
		<u>Zajęcie 19</u> - Praca nad tekstem "The Armed Forces of a nation". Czas przyszły prosty	2	2	2	
		<u>Zajęcie 20</u> - Praca nad tekstem "Reading Drill 3"	2	2	2	
		<u>Zajęcie 21</u> - Praca nad tekstem "She doesn't lose her Head" i "A Principle of Strategy"	2	2	2	
		<u>Zajęcie 22</u> - <u>23</u> - Wprowadzenie czasowników modalnych	4	4	4	
		<u>Zajęcie 24</u> - Praca nad tekstem "Reading Drill 2"	2	2	2	
		<u>Zajęcie 25</u> - Praca kontrolna	2	2	2	
		<u>Zajęcie 26</u> - Praca nad tekstami "ICBMs" i "You must come with us"	2	2	2	
		<u>Zajęcie 27</u> - Stopniowanie przymiotników. Praca nad tekstem "Military manoeuvres"	2	2	2	
		<u>Zajęcie 28</u> - "Some", any, no" i praca nad tekstem "She is reading a newspaper" - ćwiczenia powtórzeniowe	2	2	2	
		<u>Zajęcie 29</u> - Praca nad tekstem "Military Capabilities" i "Defence against NBC warfare"	2	2	2	
		<u>Zajęcie 30</u> - Konstrukcja "There is, there are". Praca nad tekstem "Electronic equipment"	2	2	2	
		<u>Zajęcie 31</u> - Powtórzenie przerobionego materiału gramatycznego	2	2	2	
		<u>Zajęcie 32</u> - Praca kontrolna /test gramatyczny/	2	2	2	
		<u>Zajęcie 33</u> - Sprawdzenia pisemny i ustny	6	6	5	
			/2+4/	/2+4/	/2+4/	
		Razem	70	70	70	
		Z tego: - zajęcia grupowe	58	58	58	
		- praca kontrolna	6	6	6	
		- sprawdzian	6	6	6	
		KIEROWNIK STUDIUM JĘZYKÓW OBcych płk mgr nawig. Patrycjusz TYSPER				

5. SZKOLENIE FIZYCZNE

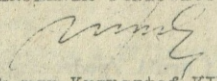
Nr tematu	Przedmiot	NAZWA DZIAŁÓW I TEMATYKI SZKOLENIA	ILOŚĆ GODZIN SZKOLNYCH			UWAGI
			WL	WOPK	ZWL i OPK	
2		ATLETYKA TERENOWA				
		<u>Zajęcie 1</u> - Kształtowanie siły i wytrzymałości biegowej	2	2	2	
		<u>Zajęcie 2</u> - Kształtowanie wytrzymałości oraz szybkości biegowej	2	2	2	
		<u>Zajęcie 3</u> - Kształtowanie wytrzymałości biegowej	2	2	2	
		<u>Zajęcie 4</u> - Kształtowanie szybkości biegowej	2	2	2	
		<u>Zajęcie 5</u> - Kształtowanie skoczności	2	2	2	
		Razem:	10	10	10	
3		GYMNASTYKA				
		<u>Zajęcie 1</u> - Drażek wysoki zakres I, walka wręcz	2	2	2	
		<u>Zajęcie 2</u> - Ćwiczenia wolne zakres I, walka wręcz	2	2	2	
		<u>Zajęcie 3</u> - Drażek wysoki zakres II, walka wręcz	2	2	2	
		<u>Zajęcie 4</u> - Ćwiczenie wolne zakres II, walka wręcz	2	2	2	
		<u>Zajęcie 5</u> - Biegowy test siłowy	2	2	2	
		Razem:	10	10	10	
5		PŁYWANIE				
		<u>Zajęcie 1</u> - Doskonalenie umiejętności pływania stylem kraulowym, zaznaczenie z technika pływania	2	2	2	
		<u>Zajęcie 2</u> - Doskonalenie umiejętności pływania stylem kraulowym, pływanie pod wodą	2	2	2	
		<u>Zajęcie 3</u> - Doskonalenie umiejętności pływania stylem kraulowym, udzielanie pierwszej pomocy tonącym	2	2	2	

Nr tematu	Przedmiot	NAZWA DZIAŁÓW I TEMATYKI SZKOLENIA	ILOŚĆ GODZIN SZKOLNYCH			UWAGI
			WL	WOPK	ZWL i OPK	
		<u>Zajęcie 4</u> - Doskonalenie umiejętności pływania stylem kraulowym, uwalnianie się z uchwytu za tułów	2	2	2	
		<u>Zajęcie 5</u> - Doskonalenie umiejętności pływania stylem kraulowym, doskonalenie skoku ratowniczego	2	2	2	
		Razem:	10	10	10	
		GRY SPORTOWE				
		<u>Zajęcie 1</u> - Technika gry w piłkę siatkową, przepisy gry	2	2	2	
		<u>Zajęcie 2</u> - Technika gry w piłkę ręczną, przepisy gry	2	2	2	
		<u>Zajęcie 3</u> - Technika gry w piłkę nożną	2	2	2	
		Razem:	6	6	6	
3		SPRAWDZIANY				
		Sprawdzian zimowy	2	2	2	
		Sprawdzian letni	2	2	2	
		Razem:	4	4	4	
		OGÓŁEM:	40	40	40	
		Z tego: - zaj. praktyczne - sprawdziany	36 4	36 4	36 4	
		KIEROWNIK ZAKŁADU SZKOLENIA OGNIOWEGO I WP <i>[Podpis]</i> płk mgr Krzysztof KIWERSKI				

6. SZKOLENIE OGNIOWE

Nr tematu	Przedmiot	NAZWA DZIAŁÓW I TEMATYKI SZKOLENIA	ILOŚĆ GODZIN SZKOLNYCH			UWAGI
			WL	WOPK	ZWL i OPK	
1		<u>Zajęcie 1</u> - Strzelanie nr 1 z pistoletu wojskowego P-83	2	2	2	
2		<u>Zajęcie 2</u> - Strzelanie nr 1 z pistoletu wojskowego P-83	2	2	2	
3		<u>Zajęcie 3</u> - Strzelanie nr 2 z pistoletu wojskowego P-83	2	2	2	
4		<u>Zajęcie 4</u> - Strzelanie nr 2 z pistoletu wojskowego P-83	2	2	2	
5		<u>Zajęcie 5</u> - Strzelanie nr 2 z kkk AK	2	2	2	
		Razem:	10	10	10	
		Z tego: - zaj. praktyczne	10	10	10	

KIEROWNIK ZAKŁADU
SZKOLENIA OGNIOWEGO I WF


płk mgr Krzysztof KIWERSKI

XV . WYKAZ LITERATURY

do samodzielnego studiowania przez słuchaczy

Przedmiot	Literatura do studiowania	Nr biblioteczny
1	2	3
Taktyka wojsk lotniczych	<ol style="list-style-type: none"> 1. Tymczasowy regulamin walki lotnictwa frontowego 2. Taktyka LMB cz.II - działania bojowe plmb /podręcznik/ 3. Działania bojowe lotnictwa na korzyść ZT Wład /skrypt/ 4. Taktyka lotnictwa MW /podręcznik/ 5. Podstawowe wskaźniki możliwości bojowych LF i LWL /podręcznik/ 6. Właściwości działań bojowych plmb z zastosowaniem broni jądrowej /skrypt/ 7. Taktyka lotnictwa myśliwskiego cz.II - działania bojowe plm /podręcznik/ 8. Instrukcja organizacji współdziałania Wojsk lądowych z lotnictwem frontowym /instrukcja/ 9. Instrukcja wykorzystania programu "DELTOID 40" 10. Taktyka LR cz.II - działania bojowe plrt /podręcznik/ 11. Taktyka LR cz.III - działania bojowe plbr /podręcznik/ 12. Organizacja i prowadzenie rozpoznania powietrznego przez LWL /skrypt/ 13. Prowadzenie rozpoznania powietrznego i zwalczania obiektów w nocy - /skrypt/ 14. Taktyka lotnictwa wojsk lądowych /podręcznik/ 15. Zasady użycia LWL w działaniach bojowych /oprac.temat./ 16. Taktyka LWL cz. III - działania bojowe pśt /podręcznik/ 17. Taktyka lotnictwa transportowego /podręcznik/ 18. Regulamin wojskowego lotnictwa transportowego 19. Działania bojowe lotnictwa na korzyść tdp w operacji zaczepnej armii /podręcznik/ 20. Zasady użycia lądowo - powietrznych zespołów uderzeniowych /instrukcja/ 	<p>020246</p> <p>Pf 1987</p> <p>01767</p> <p>Pf 1999</p> <p>022475</p> <p>Pf 829</p> <p>Pf 1118</p> <p>Pf 18697</p> <p>Pf 2268</p> <p>01960</p> <p>01638</p> <p>Pf 20999</p> <p>Pf 2034</p> <p>Pf 21417</p> <p>018090</p> <p>Pf 1330</p> <p>010904</p> <p>012361</p> <p>0873</p> <p>020186</p>
Taktyka wojsk OPK	<ol style="list-style-type: none"> 1. Taktyka ogólna wojsk OPK 2. Połączone stanowisko dowodzenia szczebla taktycznego Wojsk OPK-charakterystyka, zadania i zasady dowodzenia 3. Instrukcja pełnienia dyżurów bojowych 4. Organizacja działań bojowych w oddziałach wojsk OPK 5. Organizacja pracy bojowej i wyposażenia stanowisk dowodzenia wojsk OPK 6. Taktyka wojsk raketowych - wojsk OPK 7. Regulamin walki wojsk raketowych OPK. Brygada /dywizjon, pułk/ 8. Instrukcja WR. Kierowanie pracą bojową brygady raketowej z SP wyposażonego w zestaw "WEKTOR - 2WE" 9. Brygada raketowa OPK 	<p>Pf 1386</p> <p>020307</p> <p>021266</p> <p>Pf 935</p> <p>Pf 20743</p> <p>Pf 21603</p> <p>020056</p> <p>020372</p> <p>Pf 1651</p>

1	2	3
	10. PZR dalekiego zasięgu S-ZOOWE "WEGA" i jego zastosowanie bojowe w systemie OPK	Pf 1574
	11. Manewr wojsk rakietowych OPK	Pf 1005
	12. Taktyka lotnictwa myśliwskiego OPK	Pf 1886
	13. Regulamin walki LM OPK /pułk, załoga/	020916
	14. Grupowa walka powietrzna LM OPK	019086
	15. Ocena możliwości bojowych LM OPK	Pf 879
	16. Osiąganie WSGB w plm OPK	01090
	17. Taktyka WRT wojsk OPK	018525
	18. Regulamin działań bojowych WRT wojsk OPK	020534
	19. Taktyka wojsk radiotechnicznych OPK /kompania, batalion/	Pf 1644
	20. Pułk rozpoznania radioelektronicznego wojsk OPK /skrypt/	Pf 1812
	21. Pułk zakłóceń radioelektronicznych wojsk OPK /skrypt/	Pf 1816
	22. Praca bojowa pułku /batalionu/ zakłóceń radioelektronicznych wojsk OPK	016791
	23. Metodyka organizowania działań bojowych w wojskach OPK	117
Służba sztabów wojsk lotniczych	1. Dowodzenie lotnictwem cz.I - teoria dowodzenia lotnictwem /podręcznik/ 2. Dowodzenie lotnictwem cz.II - główne przedsięwzięcia i dokumenty plm /podręcznik/ 3. Dowodzenie lotnictwem cz.III - główne przedsięwzięcia i dokumenty plmb /podręcznik/ 4. Dowodzenie lotnictwem cz.IV - główne przedsięwzięcia i dokumenty plrt /podręcznik/ 5. Dowodzenie lotnictwem cz.V - główne przedsięwzięcia i dokumenty pśb /podręcznik/ 6. Dowodzenie lotnictwem cz.VI - główne przedsięwzięcia i dokumenty pát i plt /podręcznik/ 7. Regulamin sztabów /tymczasowy/ 8. Metodyka opracowania i prowadzenia map 9. Zbiór umownych znaków i skrótów 10. Instrukcja pracy na mapach 11. Opracowywanie map w oddziałach i ZT lotnictwa 12. Praca roczna /kursowa/ słuchaczy	Pf 2265 Pf 2193 Pf 2131 Pf 2288 Pf 2294 02289 021111 020642 Pf 12835 Pf 173 Pf 407 Pf 1469
Służba sztabów wojsk OPK	1. Regulamin sztabów 2. Regulamin służby sztabów Wojsk OPK 3. Dokumenty dowodzenia wojskami OPK na szczeblu operacyjno - taktycznym i taktycznym 4. Metodyka wypracowania decyzji i wzory dokumentów bojowych WR OPK 5. Metodyka opracowania planów zabezpieczenia radiolokacyjnego 6. Instrukcja sporządzania i przekazywania meldunków o sytuacji powietrznej	032147 Pf 1407 021211 Pf 21152 020920 015245

1.	2.	3.
	7. Instrukcja pracy na mapie 8. Zbiór umownych znaków taktycznych i skrótów 9. Metodyka wypracowania decyzji podczas organizowania działań bojowych w wojskach OPK	Pf 1743 Pf 12835 Pf 2444
Tyły wojsk lądowych	1. Tyły taktyczne /podręcznik/ 2. Zasady zabezpieczenia tyłowego dywizji w natarciu 3. Właściwości zabezpieczenia tyłowego dywizji w obronie	0844 01786 02089
Tyły wojsk lotniczych i OPK	1. Taktyka tyłów lotniczych cz.I /instrukcja/ 2. Zabezpieczenie tyłowe działań bojowych pułku lotnictwa frontowego /podręcznik/ 3. Vademecum tyłów lotniczych 4. Vademecum oficera służb kwatermistrzowskich WL 5. Regulamin walki wojsk lądowych Sił Zbrojnych PRL cz. I /pułk, dywizja/ 6. Informator taktyczny oficera WL 7. Zabezpieczenie tyłowe działań bojowych wojsk radiotechnicznych OPK /podręcznik/ 8. Zabezpieczenie tyłowe działań bojowych wojsk rakietowych OPK /podręcznik/ 9. Zabezpieczenie tyłowe działań bojowych wojsk radiotechnicznych OPK /skrypt/ 10. Zabezpieczenie tyłowe działań bojowych wojsk rakietowych OPK /skrypt/ 11. Zabezpieczenie tyłowe działań bojowych plm OPK /podręcznik/ 12. Zabezpieczenie tyłowe działań bojowych plm OPK /skrypt/ 13. Zabezpieczenie materiałowo-techniczne wojsk OPK we współczesnych operacjach 14. Wybrane problemy zabezpieczenia tyłowego działań bojowych lotnictwa myśliwskiego OPK - BJ Nr 2 /147/ 15. Zabezpieczenie sanitarno-higieniczne i przeciwepidemiczne wojsk OPK /podręcznik/ 16. Leczniczo-ewakuacyjne zabezpieczenie AL /podręcznik/ 17. Zabezpieczenie techniczne i tyłowe oddziałów wojsk lądowych /skrypt/ 18. Zabezpieczenie tyłowe lotnictwa wojsk lądowych działającego w składzie OGMA /skrypt/ 19. Zabezpieczenie materiałowo-techniczne działań bojowych pułku lotnictwa frontowego /skrypt/	08682 0931 020211 019916 Pf 21910 020100 020921 020741 018694 020123 0483 021872 1 021810 021958 Pf 21153 020249 Pf 1871 Pf 2076 01937
Zabezpieczenie techniczne Wojsk Lotniczych i OPK	1. Zabezpieczenie rakietowo-techniczne działań bojowych oddziału WR OPK /skrypt/ 2. Zabezpieczenia tyłowe działań bojowych jednostek rakietowych Wojsk OPK /podręcznik/ 3. Normy pracy bojowej obsługi dywizji dywizji /brygady, pułku/ WR OPK /instrukcja/ 4. Informator taktyczno-techniczny WR OPK 5. Inżynierijno - lotnicze zabezpieczenie działań bojowych /instrukcja/ 6. Praca st.inżyniera pułku lotniczego, dywizji lotniczej korpusu OPK w czasie organizacji i prowadzenia działań bojowych /skrypt/	0813 020741 020872 0970 018752

1	2	3
	7. Wybrane problemy inżynieryjno-lotniczego zabezpieczenia w wojskach lotniczych /skrypt/ 8. Normy eksploatacji sprzętu lotniczego /instrukcja/ 9. Tymczasowa instrukcja służby inżynieryjno-lotniczej. Cz.II. Ramowy zakres obowiązków i uprawnień osób funkcyjnych służby inżynieryjno-lotniczej sił zbrojnych PRL 10. Informator taktyczny oficera wojsk lotniczych 11. Biuletyn Sztabu Generalnego WP nr 4/131 12. Osiąganie wyższych stanów gotowości bojowej w plm OPK	Pf 1306 017754 Pf 19032 020100 019655 01 090
Za stosowanie bojowe uzbrojenia samolotów i śmigłowców	1. Zastosowanie bojowe raketowego i artyleryjskiego uzbrojenia samolotów i śmigłowców Cz.II /połącznik/ 2. Samolot Su-20. Metodyka szkolenia. Cz.II Zastosowanie bojowe /instrukcja/ 3. Niektóre właściwości bombardowania z użyciem bomb jądrowych /skrypt/ 4. Właściwości działań bojowych plmb z zastosowaniem bomb jądrowych /skrypt/ 5. Oświetlenie celów naziemnych w nocy /skrypt/ 6. Samolot Su-7B wszystkich modyfikacji. Metodyka szkolenia. Cz.II. Zastosowanie bojowe /instrukcja/ 7. Instrukcja służby strzelania powietrznego lotnictwa sił zbrojnych PRL 8. Parametry wyjściowe do obliczeń skuteczności strzelania samolotów i śmigłowców /skrypt/ 9. Metodyka określania możliwości bojowych lotnictwa myśliwskiego w systemie obrony przeciwlotniczej /instrukcja/ 10. Samolot MiG-23MF. Instrukcja użytkowania i techniki pilotowania 11. Samolot MiG-23MF. Metodyka szkolenia lotniczego. Cz.II Zastosowanie bojowe /instrukcja/ 12. Wybrane problemy zastosowania konwencjonalnych bombardierskich środków rażenia przez LMB i LMSz na obiekty pola walki /skrypt/ 13. Samolot MiG-23MF. Opis techniczny uzbrojenia /instrukcja/ 14. Informator taktyczny oficera wojsk lotniczych	014076 Pf 18828 020401 Pf 829 Pf 1964 Pf 20363 Pf 18638 Pf 690 014247 Pf 20738 Pf 21033 Pf 376 Pf 20308 020100
Zabezpieczenie nawigacyjne	1. Wybrane zagadnienia zabezpieczenia nawigatorskiego działań bojowych lotnictwa /skrypt/ 2. Regulami służby nawigatorskiej lotnictwa wojskowego 3. Naprowadzanie lotnictwa na cele: naziemne /skrypt/ 4. Samolot Su-22M4. Instrukcja techniki pilotowania 5. Samolot Su-22M4. Metodyka szkolenia. Cz.II Zastosowanie bojowe /instrukcja/ 6. Praca starszego nawigatora: plm podczas organizacji i prowadzenia działań bojowych /skrypt/ 7. Wybrane zagadnienia zabezpieczenia nawigatorskiego działań bojowych lotnictwa /skrypt/ 8. Metodyka szkolenia na samolocie MiG-23MF. Cz.I /instrukcja/ 9. Nawigacyjne zabezpieczenie przechwytywania ŚRP z patrolowania /skrypt/ 10. Ubezpieczenie lotów w lotnictwie sił zbrojnych PRL /połącznik/	Pf 2135 Pf 16355 Pf 2307 Pf 21921 Pf 22444 Pf 1034 Pf 2135 Pf 20418 Pf 948 Pf 20704

1	2	3
	11. Nawigacja lotnicza /podręcznik/ 122 Metodyka obliczeń inżyniersko-nawigacyjnych lotu oraz zestaw wykresów dla samolotów bojowych /instrukcja/	B/2261 Pf 20057
Taktyka ogólna	1. Regulamin walki sił Zbrojnych PRL /dywizja, pułk/.Wyd.MON 1985 r. Cz.I. §§ 1-73; 94-200; 368-424 2. Taktyka ogólna 3. Biuletyn Informacyjny Nr 1/142/ Wyd. MON 1983 r. 4. Taktyka w przykładach bojowych. Wyd. MON 1977 r.	Pf 21910 021190 P/3418
Służba Sztabów Wojsk Lądowych	1. Regulamin sztabów /tymczasowy/ 2. Dowodzenie dywizją /pułkiem/ w działaniach bojowych. Podręcznik - część I 3. Dowodzenie dywizją /pułkiem/ w działaniach bojowych. Podręcznik - część II 4. Metody pracy dowódcy i sztabu dywizji /pułku/ w działaniach bojowych 5. Wzory dokumentów bojowych dywizji 6. Instrukcja pracy na mapie 7. Organizacja dywizji zmechanizowanej i pancernej	021111 01063 01443 Pf 1428 0411 Pf 1743 01518
Armie Obce	1. Kompendium sił zbrojnych państw NATO. Szt.Gen. 1987 r. 2. Biuletyn wywiadowczy. Sz.Gen. 1987 r. 3. Natarcie i obrona korpusu armijnego. ASG WP 1978 r. 4. Zabezpieczenie logistyczne w siłach zbrojnych NATO. Sz.Gen. 1981 r. 5. Zabezpieczenie logistyczne sił zbrojnych RFN. Sz.Gen. 1984 r. 6. Rozpoznanie taktyczne w siłach zbrojnych NATO. Szt.Gen. 1986 r. 7. Siły i środki oraz zasady prowadzenia WRE przez SZ państw NATO. Sz.Gen. 1986 r. 8. Siły powietrzne NATO, charakterystyka, zadania, możliwości bazowania i zasady działania. Sz. Gen. 1981 r. 9. Ogólne zasady działań bojowych oraz sposoby i metody wykonania zadań przez lotnictwo taktyczne NATO. Sz. Gen. 1984 r. 10. Lotnicze środki walki radioelektronicznej państw NATO. Sz. Gen. 1986 r. 11. Powietrzne systemy wykrywania i naprowadzania NATO w Europie. Sz.Gen. 1986 r. 12. Lotnictwo sił lądowych państw NATO. ASG WP 1 986r. 13. Obrona powietrzna i przeciwlotnicza sił zbrojnych NATO oraz Szwecji, Austrii i Szwajcarii. Szt. Gen. 1984 r.	022552 022591 Pf 606 Pf 20510 021728 Pf 22264 Pf 21388 Pf 20761 Pf 21578 R/2535 Pf 22257 Pf 2134 021590
Wojska raketowe i artyleria	1. "Wojska raketowe i artyleria w operacji i walce" - podręcznik 2. "Vademecum operacyjne wojsk raketowych i artylerii"	01781 020317

1	2	3
Obrona przeciwlotnicza wojsk	<ol style="list-style-type: none"> 1. Podręcznik "OPL wojsk na szczeblach taktycznych" cz.I i II 2. Regulamin walki sił zbrojnych PRL dywizja, pułk 3. Zasady OPL wojsk 4. Organizacja i prowadzenie walki ze śmigłowcami przez wojska OPL 5. Pułk raket przeciwlotniczych KUB /CSA/ w działaniach bojowych 	01259; 01300 Pf 21910 Pf 19488 Pf 19792 Pf 1848
Organizacja łączności i ubezpieczenia lotów WL i WOPK	<ol style="list-style-type: none"> 1. Organizacja łączności w wojskach lotniczych /podręcznik/ 2. Organizacja łączności w oddziałach WLF /skrypt/ 3. Dokumenty organizacji powietrznej łączności radiowej lotnictwa sił zbrojnych PRL /instrukcja/ 4. Zastosowanie łączności radiowej i radiotelefonicznej /instrukcja/ 5. Organizacja łączności w plm, BR OPK i brt OPK /skrypt/ 6. Połączone stanowisko dowodzenia szczebla taktycznego wojsk OPK /instrukcja/ 7. Instrukcja łączności radiowej i radiotelefonicznej w wojskach OPK 8. Organizacja łączności na szczeblach taktycznych /instrukcja/ 	021150 Pf 1339 022203 015935 Pf 2017 020307 021479 022171
Zabezpieczenie inżynieryjne	<ol style="list-style-type: none"> 1. Regulamin walki wojsk lądowych Sił Zbrojnych PRL /dywizja, pułk/.Szkol.636/85 2. Zabezpieczenie inżynieryjne walki /pułk, dywizja/.Inż. 241/69 - /instrukcja/ 3. Działanie oddziałów i pododdziałów wojsk inżynieryjnych w zasadniczych rodzajach walki /pułk, dywizja/. Inż. 351/72 /podręcznik/ 4. Metodyka i organizacja pracy dowództw i sztabów wojsk wojsk inżynieryjnych w działaniach bojowych. Inż. 469/81 /podręcznik/ 5. Ogólne zasady i właściwości ubezpieczenia inżynieryjnego natarcia dywizji. ASG WP wewn. 3626/81 /skrypt/ 6. Zabezpieczenie inżynieryjne obrony dywizji. ASG WP wewn. 3703/82 /skrypt/ 	Pf 21910 013832 016229 020862 011183 Pf 1370
Zabezpieczenie chemiczne	<ol style="list-style-type: none"> 1. Metodyka prognozowania i oceny strat wojsk w rejonach uderzeń jądrowych cz.I 2. Metodyka oceny sytuacji promieniotwórczej w terenie 3. Prognozowanie i ocena sytuacji promieniotwórczej w atmosferze 4. Metodyka oceny sytuacji chemicznej 5. Podstawowe problemy zabezpieczenia chemicznego oddziałów i związków taktycznych WLF /skrypt/ 6. Zabezpieczenie chemiczne działań bojowych wojsk OPK 	Pf 18645 R/2169 S/143 Pf 20597 Pf 1637 Pf 21370
Organizacja i mobiliza- cja Wojsk	<ol style="list-style-type: none"> 1. Album schematów ćwiczebnych ogólnowojskowych związków taktycznych cz.I 2. Album schematów ćwiczebnych ogólnowojskowych związków taktycznych cz.II 3. Instrukcja o mobilizacyjnym rozwinięciu jednostek wojskowych 4. Instrukcja o zabezpieczeniu mobilizacyjnego rozwinięcia jednostek wojskowych przez terenowe organy administracji wojskowej 	022234 022235 020953 020985

1	2	3
	<ol style="list-style-type: none"> 5. Biuletyn Informacyjny Nr 2/140 /problematyka mobilizacyjnego rozwinięcia j.w./ 6. "Niektóre problemy doskonalenia systemu uzupełniania strat wojsk operacyjnych w czasie wojny". Myśl Wojskowa Nr 3/84 7. "Organizacja i treść planowania mobilizacyjnego w wojskach lotniczych i wojskach OPK". /skrypt/ 8. "Kierowanie mobilizacyjnym rozwinięciem jednostek wojskowych" /skrypt/ 9. "Właściwości mobilizacyjnego rozwinięcia jednostek rodzajów sił zbrojnych ..." Biuletyn Informacyjny Nr 1/144 	<p>020950</p> <p>021729</p> <p>Pf 2072</p> <p>01715</p> <p>021600</p>
<p>Walka radioelektroniczna</p>	<ol style="list-style-type: none"> 1. Założenia i zasady walki radioelektronicznej /podręcznik/ 2. Walka radioelektroniczna na szczeblach taktycznych i operacyjnych /podręcznik/ 3. Biuletyn Sztabu Generalnego Nr 4/131 4. Samolot Su-22M4. Metodyka szkolenia. Cz.II Zastosowanie bojowe /instrukcja/ 5. Taktyka lotnictwa myśliwsko - bombowego Cz. I /podręcznik/ 6. Vademecum walki radioelektronicznej 7. Vademecum operacyjno-taktyczne. Armie obce i rozpoznanie powietrzne 8. Metodyka opracowywania rezultatów z powietrznego rozpoznania radioelektronicznego /instrukcja/ 9. Organizacja dowodzenia lotnictwem taktycznym w siłach powietrznych państw NATO /podręcznik/ 10. Siły powietrzne państw NATO. Charakterystyka, zadania, możliwości, bazowanie i zasady działania /podręcznik/ 11. Zasady dowodzenia i systemy łączności w tym satelitarnej w siłach zbrojnych państw NATO /podręcznik/ 12. Tymczasowe zasady organizacji i prowadzenia walki radioelektronicznej w wojskach OPK /instrukcja/ 	<p>Pf 742</p> <p>091</p> <p>019655</p> <p>Pf 22444</p> <p>0806</p> <p>020998</p> <p>021043</p> <p>020535</p> <p>Pf 19573</p> <p>Pf 20761</p> <p>Pf 21368</p> <p>021263</p>
<p>Obrona terytorialna kraju</p>	<ol style="list-style-type: none"> 1. Obrona terytorium kraju /podręcznik/ 2. Obrona terytorium kraju - terminy, struktury organizacyjne, warianty rozwiązań 3. Instrukcja o zasadach prowadzenia bojowych działań przeciwdywersyjnych 	<p>01139</p> <p>01548</p> <p>Pf 16631</p>
<p>Historia Sztuki Wojennej</p>	<ol style="list-style-type: none"> 1. Lotnicze zabezpieczenie działań wojsk lądowych w okresie II wojny światowej 2. Wybrane problemy materiałowo-technicznego i lotniskowego zabezpieczenia działań bojowych lotnictwa w okresie II wojny światowej 3. Organizacja i działania bojowe lotnictwa polskiego w okresie II wojny światowej 1 939-1945 4. Niektóre problemy użycia lotnictwa w konfliktach zbrojnych po II wojnie światowej 	<p>S/154</p> <p>S/167</p> <p>S/275</p> <p>S/843</p>

1	2	3
	5. Wojna powietrzna w Europie 1939 - 1945 6. Siły powietrzne w wojnach i konfliktach zbrojnych XX wieku 7. Dowodzenie lotnictwem w II wojnie światowej 8. Ludowe lotnictwo polskie 1943 - 1945 9. Dowodzenie obroną powietrzną w okresie II wojny światowej 10. Niektóre problemy OPL wojsk i OK w głównych państwach europejskich w latach 1919 - 1940 11. Wybrane problemy radzieckiej sztuki wojennej w WVN ZSRR /1941 - 1945/ 12. Polskie skrzydła na Zachodzie 13. Szachownice nad Berlinem 14. Lotnictwo w operacji normandzkiej 15. Wykorzystanie lotnictwa w morskich i powietrznych operacjach desantowych w okresie II wojny światowej	P/3806 S/ P/3095 P/2246 P/3189 S/227 S/44 P/22714 P/18358 S/691 S/270
Metodyka szkolenia taktyczno - - operacyjnego	1. Metodyka szkolenia taktycznego w wojskach lotniczych /podręcznik/ 2. Regulamin sztabów 3. Metodyka szkolenia operacyjno - taktycznego wojsk OPK 4. Metodyka szkolenia taktycznego wojsk CPK 5. Metodyka ćwiczeń taktycznych /podręcznik/ 6. Metodyka ćwiczeń taktycznych 7. Instrukcja o organizacji i prowadzeniu ćwiczeń taktycznych 8. Prace roczne /kursowe/ słuchaczy kursów WL ASG WP /podręcznik/	Pf 20840 021111 Pf 1501 Pf 22525 Pf 1048 Pf 371 Pf 17799 Pf 1469
Naukowy komunizm	1. J. Muszyński "Teoria naukowego komunizmu a współczesność". Wyd. MON 1985 r. 2. Praca zespołowa "Międzynarodowy ruch robotniczy". T.-1. Wyd. KiW 1976 r. 3. K. Marks, F. Engels "Manifest komunistyczny". Wyd. KiW 1962 r. 4. W.I. Lenin "Imperjalizm jako najwyższe stadium kapitalizmu". Dzieło t.22. Wyd. KiW 1950 r. 5. I.A. Krasin "Lenin, rewolucje, współczesność". Wyd. KiW 1962 r. 6. Praca zespołowa "Teoria państwa socjalistycznego". Wyd. KiW 1953 r. 7. W. Zamkowski "Dyktatura, suwerenność, demokracja". Wyd. KiW 1974 r. 8. J. Pawłowicz "Drogi walki o rewolucję socjalistyczną". Wyd. KiW 1978 r. 9. W.I. Lenin "Państwo a rewolucja". Dzieło t.25. wyd. KiW 1974 r. 10. W.I. Lenin "Trzy źródła i trzy części składowe marksizmu". Dzieło t.19. Wyd. KiW 1951 r.	
Praca partyjno- -polityczna	1. Wybrane problemy organizacji i kierowania pracą partyjno-polityczną w działaniach bojowych. Cz. I i II	S/904

1	2	3
	<ol style="list-style-type: none"> 2. Regulamin Walki Wojsk Lądowych Sił Zbrojnych PRL 3. Instrukcja KC PZPR: "O zadaniach, kompetencjach i strukturze organów partyjno-politycznych oraz organizacji partyjnych Sił Zbrojnych PRL" 4. Zasady organizacji i prowadzenia pracy partyjno-politycznej na szczeblu taktycznym w warunkach bojowych 5. Wytyczne Szefa GZFWP nr pf 2 z 20.06.1983 r. w sprawie pracy partyjno-politycznej w procesie szkolenia lotniczego w jednostkach lotniczych Sił Zbrojnych PRL 6. Problemy pracy partyjno-politycznej w działaniach bojowych. Biuletyn Informacyjny GZP WP nr 1/494 7. Poradnik w sprawie poznawania i kształtowania nastrojów w wojsku /wybrane problemy/ 8. Zarządzenie Szefa GZP nr 1 z dnia 1 stycznia 1978r. w sprawie poznawania i analizowania nastrojów oraz informowania o nich w wojsku. 	<p>020910</p> <p>Pf 20733</p> <p>017870</p> <p>Pf 21112</p> <p>Pf 21001</p>
<p>Ekonomia polityczna</p>	<ol style="list-style-type: none"> 1. T. Grabowski, St. Łysko, Ekonomia polityczna socjalizmu. Wyd. PWE Warszawa 1979 r. 2. X Zjazd PZPR. Podstawowe materiały i dokumenty. 3. XXVII Zjazd PZPR. 4. W.I. Lenin "O spółdzielczości w : O sojuszu klasy robotniczej i chłopstwa. Warszawa 1955r. 5. XI Plenum KC PZPR i NK, ZSL. Podstawowe dokumenty i materiały, KiW, Warszawa 1983 r. 6. Rządowy raport o stanie gospodarki, Warszawa 1981 r. 7. J. Dzierżek, St. Skrzypek. Finanse państwa, cz. II wyd. WAP 1979 r. 8. M. Nasiłowski. Ekonomia polityczna socjalizmu. Wyd. PWE Warszawa 1978 r. 9. A. Woś, St. Zegar. Gospodarka żywnościowa, Problemy ekonomiki i sterowania, wyd. PWE Warszawa 1983 r. 10. K. Secomski, Polityka społeczno-ekonomiczna. Zarys teorii, wyd. PWE Warszawa 1977 r. 11. O. Lange, Teoria gospodarki socjalistycznej. Dzieła t.2 wyd. PWE Warszawa 1973 r. 12. K. Marks, Krytyka Programu Gotajskiego, wyd. KiW Warszawa 1975 r. 13. Praca zbiorowa pod redakcją J. Lewandowskiego, W. Szttybera, Ekonomia Polityczna, wyd. PWN Warszawa 1987 r. 14. A. Marszałek, Mechanizmy i narzędzie integracji gospodarczej RWFG, wyd. PWE Warszawa 1981r. 15. L. Kubiak, Rozwój socjalistycznej integracji gospodarczej krajów RWFG. Uczestnictwo Polski w RWFG, wyd. WAP Warszawa 1982 r. 16. B. Miszewski, Zarys ekonomii politycznej socjalizmu, wyd. PWN Warszawa 1984 r. 17. Projekt - Program realizacyjny drugiego etapu reformy gospodarczej, wyd. PFW "Rzeczpospolita", Warszawa 1987 r. 18. Kierunki reformy gospodarczej wyd. "Trybuna Ludu", Warszawa, lipiec 1981 r. 19. Zagadnienia polityki społeczno-gospodarczej, praca zbiorowa pod red. B. Przywary i M. Korony, KiW, Warszawa 1987 r. 	

1	2	3
Prawo	<ol style="list-style-type: none"> 1. A.Burda. Polskie Prawo Państwowe, PWN, Warszawa 1969 r. 2. T.Leśko, Nauczanie prawa w wojsku, t.I. MON, Warszawa 1986 r. 3. T.Leśko, M.Szadkowski, Prawo wojskowe PRL, T.I. MON, Warszawa 1986 r. 4. Konstytucja PRL z 22.07.1952 r. /Dz.U. z 1 952 r. z późniejszymi zmianami/. 5. M.Szadkowski. Zarys Prawa wojskowego cz.III, wyd. WAP. 6. T.Leśko, Międzynarodowe prawo konfliktów zbrojnych. Warszawa 1982 r. 7. R.Bierzanek . Wojna a prawo międzynarodowe. Warszawa 1982 r. 8. M.Fleming. Międzynarodowe prawo wojenne. Zbiór dokumentów, Warszawa 1978 r. 9. E.Piontek. Siły Zbrojne ONZ. Warszawa 1973 r. 10. Regulamin dyscyplinarny sił zbrojnych PRL. 11. Kodeks wykroczeń. 12. Statut sądów honorowych. 13. Statut sądów koleżeńskich. 	
Informatyka	<ol style="list-style-type: none"> 1. Eksploatacja systemu "STANDARD". Wersja tyłowe zaopatrzenie /instrukcja/ 2. Instrukcja obsługi systemu 3. Polowy zautomatyzowany system dowodzenia wojskami /podręcznik/ 4. Instrukcje obsługi programów RPT-20/21/ 	<p>02299</p> <p>02257</p>
Teoria organizacji i kierowania	<ol style="list-style-type: none"> 1. W.Mróz. Kierowanie i organizacja pracy sztabowej w okresie pokoju. 2. M.Respondek. Metodologiczne problemy kierowania systemami działań zorganizowanych w wojsku. 3. K.Stangret, Teoria i praktyka organizatorska w działaniach wojskowych. 4. K.Ziemniewicz, Nauka o organizacji i zarządzaniu. 	<p>R/2079</p> <p>S/889</p> <p>S/672</p> <p>58146</p>
Język rosyjski	<ol style="list-style-type: none"> 1.L.Zarzycka: Język rosyjski, cz.I /skrypt z nagraniami/. 2. A.Nowicka, L.Sekutowska, L.Zarzycka: Język rosyjski cz.II - wojska lądowe /skrypt/ 3. Sołowicz, Romanowski: Język rosyjski /podręcznik/ 4. W.Wnuk, L.Zarzycka, J.Zielińska: Język rosyjski cz. II - wojska lotnicze i OPK/skrypt/ 5. W.Wnuk, L.Zarzycka: Język rosyjski cz.II - zaopatrzenie tyłów lotniczych /skrypt/ 6. Wzory dokumentów bojowych. 	<p>Pf 19857</p>
Język angielski	<ol style="list-style-type: none"> 1. L.L.Szkutnik: Military English /podręcznik/ 2. S.V.Allen: Living English Structure 3. A.Prejbisz: Gramatyka języka angielskiego w ćwiczeniach. 4. Zestaw skrótów wojskowych opracowanych przez SJO 5. Wzory dokumentów bojowych RFN i USA 6. Military Text 	

1	2	3
Język niemiecki	1. I. Wierzbicka - Deutsch für Militärschulen /podręcznik + nagrania/ 2. Wzory dokumentów bojowych sił lądowych RFN i USA. MON 1976 r. 3. Wybór niemieckich tekstów wojskowych. MON 1977 Szkol. 574/77 4. Podstawowe skróty wojskowe i znaki taktyczne Sił Zbrojnych NATO /skrypt/	R/586 S/301

S P I S T R E Ś C I

	Strona
I. ROZLICZENIE CZASOWE II ROKU STUDIÓW	2
II. ROZLICZENIE GODZINOWE ZAJĘĆ PROGRAMOWYCH WEDŁUG FORM SZKOLENIA	2
III. WYKAZ PRZEDMIOTÓW NAUCZANIA WEDŁUG DZIAŁÓW PRZEDMIOTOWYCH ORAZ PODZIAŁ CZASU NA POSZCZEGÓLNE KIERUNKI STUDIÓW	3
IV. WYKAZ PRZEDMIOTÓW KIERUNKOWYCH	5
V. WYKAZ PRZEDMIOTÓW OCENIANYCH I ZALICZANYCH	6
VI. WYKAZ SPRAWDZIANÓW, KOŁOKWIÓW I EGZAMINÓW	7
VII. WYKAZ ĆWICZEŃ OCENIANYCH I ZALICZANYCH	8
VIII. PODZIAŁ GODZIN PRZEZNACZONYCH NA DOSKONALENIE JĘZYKA ROSYJSKIEGO W PROBLEMATYCE TAKTYCZNEJ	10
IX. ZESTAWIENIE POKAZÓW TECHNIKI WOJSKOWEJ I DZIAŁAŃ WOJSK	11
X. STUDIUM TAKTYCZNE	12
XI. DZIAŁ TAKTYCZNY	
1. Taktyka wojsk lotniczych	46
2. Taktyka wojsk OPK	56
3. Służba sztabów wojsk lotniczych	64
4. Służba sztabów wojsk OPK	68
5. Tyły wojsk lądowych	71
6. Tyły wojsk lotniczych i OPK	72
7. Zabezpieczenie techniczne wojsk lotniczych i OPK	82
8. Zastosowanie bojowe uzbrojenia samolotów i śmigłowców	86
9. Zabezpieczenie nawigacyjne	89
10. Taktyka ogólna	93
11. Służba sztabów wojsk lądowych	95
12. Armie obce	96
13. Wojska rakietowe i artyleria	97
14. Obrona przeciwlotnicza wojsk	98
15. Organizacja łączności i ubezpieczenia lotów WL i OPK	99
16. Zabezpieczenie inżynieryjne	102
17. Zabezpieczenie chemiczne	103
18. Organizacja i mobilizacja wojsk	106
19. Walka radioelektroniczna	108
20. Obrona terytorium kraju	109
21. Historia sztuki wojennej	110
22. Metodyka szkolenia taktyczno-operacyjnego	111

XII. DZIAŁ SPOŁECZNO-POLITYCZNY

1. Naukowy komunizm	114
2. Praca partyjno-polityczna	115
3. Ekonomia polityczna i polityka gospodarcza	117
4. Prawo	119

XIII. DZIAŁ ORGANIZACJI I KIEROWANIA

1. Informatyka	121
2. Teoria organizacji i kierowania	122

XIV. DZIAŁ OGÓLNY

1. Język rosyjski	123
2. Język polski	125
3. Język niemiecki	128
4. Język angielski	131
5. Szkolenie fizyczne	133
6. Szkolenie ogniowe	135

XV. WYKAZ LITERATURY	136
----------------------------	-----

Wydrukowano w 40 egz.
 Egz. nr 1-40 Bibl. Nauk. DZS
 Wyk. Zespół Ofic.
 Druk DS. dnia 18.12.87r.
 Druk ASG WP nr pf-353/WW
 Korekta autorska.

BIBLIOTEKA NAUKOWA ASG WP
 Archiwum Biłata Zakł. w Specjalnych
 Nr ewid. 45542