


Grey Scale #13



A 1 2 3 4 5 6 M 8 9 10 11 12 13 14 15 B 17 18 19

168

0701

Handwritten signature

AKADEMIA SZTABU GENERALNEGO WP
im. generała broni Karola Świerczewskiego

KATEDRA TAKTYKI OGÓLNEJ

DO UŻYTKU
SŁUŻBOWEGO

TAJNE

Egz. Nr. 1

Tylko dla wykładowców

płk dypl. Józef GŁADYSZ

ĆWICZENIE GŁÓWNE Nr 211

Temat: OBRONA DYWIZJI

Opracowanie metodyczne

Część I



038488

BIBLIOTEKA NAUKOWA ASG WP
Archiwum Działu Zbiorów Specjalnych

Nr wid. _____

039488

WARSZAWA

MARZEC

1975

PF 1593 0716 Tabaka wywodów



168

0701

[Handwritten signature]

AKADEMIA SZTABU GENERALNEGO WP
im. generała broni Karola Świerczewskiego

KATEDRA TAKTYKI OGÓLNEJ

DO UŻYTKU
SŁUŻBOWEGO

TAJNE

Egz. Nr. 1

Tylko dla wykładowców

płk dypl. Józef GŁADYSZ

ĆWICZENIE GŁÓWNE Nr 211

Temat: OBRONA DYWIZJI

Opracowanie metodyczne

Część I



038488

BIBLIOTEKA NAUKOWA ASG WP
Archiwum Działu Zbiorów Specjalnych

Nr wid. _____

038488

WARSZAWA

MARZEC

1975

PP 1593 0716 Tablica wywodowa

DO UŻYTKU
SŁUŻBOWEGO

Opis załączników

BIBLIOTEKA NAUKI
Archiwum Biura Złotych Specjalnych
Nr ewid. 139488

1. Szkic na kałas nr 0260/WW
Położenie wojsk do ćwiczenia nr 211 na 14.00 25.3.
2. Mapa nr 0264/WW skala 1 : 200 000 na 16 ark.
Plc taktyczno-operacyjne do ćwiczenia nr 211.
3. Mapa nr 0261/WW skala 1 : 100 000 na 9 ark.
Położenie wyjściowe do ćwiczenia nr 211 na 12.30 25.3.
4. Mapa nr 0262/WW skala 1 : 100 000 na 9 ark.
Decyzja dowódcy 19 DZ do ćwiczenia nr 211.



AKADEMIA SZTABU GENERALNEGO WP
im. gen. broni Karola Świerczewskiego

KATEDRA TAKTYKI OGÓLNEJ

DO UŻYTKU
SŁUŻBOWEGO

~~TAJNE~~

Egz.nr... 1

Amekl. ps 12657jz

Rok szkolny 1974/75

Tylko dla wykładowców

plk dypl. Józef GŁADYSZ

ĆWICZENIE GŁÓWNE NR 211

Temat: „OBRONA DYWIZJI”

/Opracowanie metodyczne/

Część I



BIBLIOTEKA NAUKOWA ASP WP
Archiwum Działalności i Historii
Nr ewid. ~~039488~~

W A R S Z A W A

styczeń

1975 r.

A K A D E M I A S Z T A B U G E N E R A L N E G O W P
im. gen. broni Karola Świerczewskiego

ZATWIERDZAM
ZASTĘPCA KOMENDANTA
AKADEMII SZTABU GENERALNEGO WP
im.gen.broni K.Świerczewskiego
ds. szkolenia

T A J N E

Egz.nr...

płk prof. Jakub BROCH

Rok szkolny 1974/75

Tylko dla wykładowców

płk dypl. Józef GŁADYSZ

ĆWICZENIE GŁÓWNE NR 211

Temat: „OBRONA DYWIZJI”

/Myśl przewodnia ćwiczenia/

W A R S Z A W A

styczeń

1975 r.

MYŚL PRZEWODNIA ĆWICZENIA

Mapa 1:200 000

N-34-XXVII, XXVIII, XXIX, XXX
XXXIII, XXXIV, XXXV, XXXVI

M-34-III, IV, V, VI, IX, X, XI, XII

Mapa 1:100 000

N-34-125, 126, 127, 128, 129, 130,
137, 138, 139, 140, 141, 142.

M-34-5, 6, 7, 8, 9, 10, 17, 18, 19, 20, 21, 22.

I. TEMAT: "OBRONA DYWIZJI"

II. CELE ĆWICZENIA: Nauczyć słuchaczy:

1. Właściwej metody i treści pracy dowódcy i sztabu, szefów rodzajów wojsk i służb w zakresie organizacji obrony w ograniczonym czasie i bezpośrednim oddziaływaniu nacie - rającego nieprzyjaciela.
 2. Organizacji sprawnego przejścia z działań zaczepnych do działań obronnych oraz prowadzenia walki obronnej z prze - ważającymi siłami pancernymi nieprzyjaciela wspartymi lotnictwem.
 3. Prowadzenia rekonesansu, wyboru ważnych i dogodnych re - jonów obrony oraz stawiania zadań w warunkach bezpośred - niej styczności z nieprzyjacielem.
 4. Właściwego wykorzystania przydzielonych uderzeń jądrowych oraz posiadanych sił i środków znajdujących się w dyspo - zycji dywizji.
 5. Organizacji współdziałania w warunkach skomplikowanej sy - tuacji taktycznej.
 6. Opracowania podstawowych dokumentów bojowych.
 7. Umiejętnego i zdecydowanego kierowania walką dywizji szczególnie manewru sił i środków dywizji na zagrożony kierunek i przejście do obrony kolejnej rubieży.
- Doskonalić słuchaczy w:
1. Podejmowaniu decyzji i logicznym jej uzasadnieniu.
 2. Organizacji i prowadzeniu pracy w terenie.

III. OGÓLNE ZAGADNIENIA SZKOLENIOWE:

1. Wypracowanie decyzji do obrony.
2. Meldowanie propozycji decyzji przez szefa sztabu.
3. Rekonesans dowódcy dywizji, postawienie zadań w terenie w formie ustnego rozkazu bojowego do obrony.
4. Organizacja współdziałania.
5. Organizacja zabezpieczenia działań bojowych z uwzględnieniem szczególnie obrony przed bronią masowego rażenia.
6. Prowadzenie obrony:
 - walka o utrzymanie rejonów obrony, manewr sił i środków na zagrożony kierunek, likwidacja skutków uderzeń jądrowych nieprzyjaciela, zamknięcie wylomu w obronie dokonanego uderzeniami jądrowymi i wojsk nieprzyjaciela;
 - decyzja do rozbicia npla w rejonie włamania; kierowanie manewrem drugiego rzutu i odwodów dywizji na zagrożony kierunek oraz kontratak;
 - decyzja do obrony kolejnej rubieży w głębi obrony i stworzenie warunków przeciwuderzenia odwodom armii.

IV. METODA ĆWICZENIA: Ćwiczenie grupowe na mapach z wykorzystaniem terenu.

V. CZAS TRWANIA ĆWICZENIA: III dekada marca i I dekada kwietnia.

VI. REJON ĆWICZENIA: GARWOLIN, WODYNIE, KAŁUSZYN, MIŃSK MAZOWIECKI.

VII. WARUNKI ORGANIZACJI ĆWICZENIA:

1. W ćwiczeniu przyjęto umowną granicę państwową, która przebiega na rubieży: rz. BZURA, SKIERNIEWICE, rz. PILICA, WISŁA.
2. 19 DZ /ćwicząca/ w dotychczasowych działaniach będąc w składzie pierwszego rzutu operacyjnego 3 A od godzin rannych 25.3 rozwija natarcie w kierunku: WĘGRÓW, MIŃSK MAZOWIECKI, GARWOLIN zabezpieczając lewe skrzydło zgrupowania uderzeniowego armii.
3. Dywizja przechodzi do obrony z natarcia pod bezpośred-

nim oddziaływaniem nieprzyjaciela, którego część sił przeszła do kontrataku.

4. Nowe zadanie, które otrzymała dywizja w dalszym ciągu polega na zabezpieczeniu wspólnie z sąsiadem /6 DZ/ możliwości realizacji głównego celu 3 A, które to zadanie realizuje przechodząc do obrony.
5. Dywizja otrzymuje pas obrony bez skonkretyzowanej rubieży przedniego skraju.
6. W ramach pasa obrony dywizji wyróżnia się dwa kierunki /z uwagi na teren/ sprzyjające przeciwnikowi do prowadzenia natarcia z wykorzystaniem wszystkich środków, a szczególnie czołgów. Stąd działanie dywizji nacelowane jest na zabezpieczenie zagrożonych kierunków.
7. Obronę dywizji realizuje się w warunkach obustronnego użycia broni masowego rażenia i narastania aktywności nieprzyjaciela.
8. Szerokość pasa obrony dywizji 30 km, głęb. 25 km.
9. Dowódca dywizji otrzymuje zadanie do 12.30 25.3.
10. Czas na organizację obrony 15,5 godz. /12.30 25.3 - 4.00 26.3/, w tym 6 godz. od 12.30 do 18.30.
11. Działania obronne dywizji przebiegają w okresie wczesnej wiosny - trzecia dekada marca, początek kwietnia.

VIII. SKŁAD STRON

a/ "WSCHODNI"

- 19 DZ /55, 56, 57 pz, 19 pcz, 19 drt i 19 paplot i pozostałe etatowe oddziały i pododdziały dywizji/, stan ukompletowania w ludziach i sprzęcie:
 - w ludziach - 75 %, w sprzęcie - 85 %.
 - 1. Wzmocnienie - 32 i 33 adah.
 - 2. Wsparcie -
 - 3. Przydział rakiet jądrowych i chemicznych na walkę obronną:
 - 2x20 kt, 1x10 kt, 1x3 kt;
 - 2 RCH.
 - 4. Dotychczasowy podział sił i środków:
 - 55 pz z pl sap z 1 k 2/3 ABSap;

- 56 pz z 2/19 pa, 32 adah, pl sap z 1 k 2/3 ABSap;
- 57 pz z 33 adah;
- 19 pcz z 19 dar, 1/19 pa;
- DGA-19 - 19 pa /bez 1 i 2/19 pa/;
- OPpanc - 19 dappanc;
- OZR - kid 19 bsap;
- OZap - pl min ksap 19 bsap;
- OInż. - 19 bsap /bez kid, plmin/ 1 k 2/3 ABSap
/bez 1, 2 pl/;
- dyspozycja - 19 drt.

5. Na korzyść 19 DZ 3 A w dniu 25.3 wykonuje trzy uderzenia jądrowe /1x20 kt, 1x40 kt, 1xRCH/.
W dniu 26.3 /1x20 kt, 2x30 kt, 1x40 kt, 2 RCH/.

b/ "ZACHODNI"

W bezpośredniej styczności działania obronne prowadzą od -
działy 14 BPanc i 300 pcz.

5 DPanc /NZ/ 13 BZ, 14 i 15 BPanc, 5 pa oraz pozostałe od-
działy i pododdziały dywizji.

Stan ukończenia w ludziach i sprzęcie 55 %.

1. Wsparcie 330 da oraz lotnictwo wysiłkiem czterech e/l.
2. W czasie wykonania uderzenia przez 6 KA /A/ / 4 DZ,
2 DPanc/ na kierunku obrony 19 DZ nacierać będą 4 DZ
i 2 DPanc ukończone w sile żywej i sprzęcie 90%.

IX. ZAMIAR I DZIAŁANIE STRON

A. "ZACHODNI"

"ZACHODNI" w wyniku zmasowanych uderzeń jądrowych i przejścia wojsk "WSCHODNICH" do operacji zaczepnej, ZT lewego skrzydła Centralnej Grupy Armii utraciły częściowo opanowaną rubież w widłach BUGO-WISŁY. Na kierunku: WĘGRÓW - GARWOLIN zdołali częściowo załamać natarcie "WSCHODNICH" oraz utrzymać przyczółek w rejonie: WYSZKÓW /2428/, RADZYMIN /0408/, SEROCK /1204/.

Na kierunku: OKUNIEW /9220/, KARCZEW /6816/, nadal prowadzą działania obronne wycofując się na rubież rz. WISŁY. Jednocześnie przegrupowują z głębi odwody w sile około dwóch ZT.

7 KA /A/ siłami dwóch ZT uzyskał częściowo powodzenie na kierunku: RADZYMIN PODLASKI /4012/, pld. BRZEŚĆ.

3 KA /NZ/ prowadzi działania obronne na podejściach do rubieży rz. WISŁY.

4 KA częścią sił blokuje Garnizon WARSZAWĘ.

Dowódca Centralnej Grupy Armii zamierza: uderzeniem BMR niszczyć zgrupowanie wojsk "WSCHODNICH" w rejonie: WODYNIE /6864/, KAŁUSZYN /8456/, GARWOLIN /5240/, siłami 3 KA /NZ/ załamać natarcie sił głównych 3 A na podejściach do rz. WISŁY. Do końca dnia 25.3 przegrupować 6 KA /A/ na wsch. brzeg rz. WISŁA i o świcie 26.3 wykonać uderzenie zbieżne z 4 D /WB/ w kierunku: ŻELECHÓW /4060/, STANISŁAWÓW /9236/, pobić zasadnicze siły 3 A "WSCHODNICH" stwarzając warunki do kolejnej operacji w kierunku wschodnim.

Dowódca 6 KA /A/ zamierza: bronią jądrową niszczyć odwoły npla, wykorzystując działanie 5 DPanc /NZ/ w dniu 25.3 uchwycić dogodnie rubieże do natarcia i o świcie 26.3 głównymi siłami korpusu /4 DZ i 2 DPanc/ przejść do natarcia wykonując główne uderzenie w kierunku: ŻELECHÓW /4046/, STANISŁAWÓW /9236/, pobić zasadnicze siły 19 i 6 DZ "WSCHODNICH" w rejonie: SIEDLCE, MIŃSK MAZOWIECKI, KOŁBIEL i we współdziałaniu z 4 D /WB/ przeciąć drogi komunikacji 3 A.

5 DPanc /NZ/ prowadząc działania obronne na kierunku: MIŃSK MAZOWIECKI - GARWOLIN, uderzeniami broni jądrowej i kontratakami zdołała częściowo załamać natarcie wojsk 19 DZ i 20 DPanc "WSCHODNICH" stwarzając warunki do wprowadzenia do bitwy sił głównych 6 KA /A/. Po przegrupowaniu częścią sił wspólnie z 4 DZ /A/ przejść do natarcia w kierunku: OSIEDLE WIL. /4428/, JEZIORY /5620/.

Dowódca 2 DPanc zamierza: do 1.00 26.3 odtworzyć gotowość bojową w rejonie: SEROKOMILA /2892/, SOBIESZYN /1680/, OKRZEJA /3286/. W godzinach rannych dnia 26.3 wykorzystując skutki uderzeń jądrowych, wykonać uderzenia siłami dwóch brygad w kierunku: JAŻWINY, wsch. MIŃSK MAZOWIECKI, pobić część sił 19 i 6 DZ w rejonie WODYNIE, pld. MIŃSK MAZOWIECKI i następnie wprowadzić do walki

drugi rzut w kierunku: CIEGLÓW /8050/, STANISŁAWÓW i wspólnie z 4 D /WB/ zamknąć pierścień okrążenia wojsk "WSCHODNICH".

Dowódca 4 DZ zamierza: uderzeniami jądrowymi obezwładnić wojska 19 DZ w rejonie: PODCIERNIE /7252/, MIŃSK MAZOWIECKI, GARWOLIN w godzinach rannych dnia 26.3 z marszu wykonać uderzenie w kierunku: GARWOLIN, zach. MIŃSK MAZOWIECKI, pobić pozostałe siły 19 DZ i część sił 20 DPanc /59 pcz/. Wprowadzić drugi rzut w kierunku: RUDNO /7234/, zach. PUSTELNIK /9230/, niszczyć podchodzące odwody i wspólnie z 2 DPanc rozbić pozostałe siły w rejonie okrążenia.

B. "WSCHODNI"

"WSCHODNI" 3 A po wykonaniu zmasowanych uderzeń jądrowych na środki przenoszenia BMR i zgrupowania wojsk nieprzyjaciela oraz po podciągnięciu odwodów /19 i 21 DZ/, o świcie w dniu 25.3 przeszła do operacji zaczepnej siłami czterech ZT, wykonując główne uderzenie w kierunku: WĘGRÓW, GÓRA KALWARIA, SKIERNIEWICE i w pierwszym dniu operacji rozbija główne siły 3 KA /NZ/ w widłach BUGO-WISŁY. Desantem taktycznym i oddziałem wydzielonym uchwytuje przeprawy na rz. WISŁA w rejonie GÓRY KALWARII, KONARY.

Wobec groźby przeciwuderzenia przez npla w lewe skrzydło armii dowódca zamierza: bronią jądrową niszczyć zasadnicze siły 6 KA /A/ i 3 KA /NZ/, zgrupowaniem uderzeniowym w składzie trzech dywizji, w tym jednej pancernej wykonać główne uderzenie w kierunku: GÓRA KALWARIA, SKIERNIEWICE, przy współdziałaniu z 2 A rozbić odwody CGA i w trzecim dniu operacji opanować rubież: /wyl/ WYSZOGRÓD NOWY, SKIERNIEWICE, RAWA MAZOWIECKA.

Siłami dwóch dywizji 19 i 6 DZ osłonić lewe skrzydło zgrupowania uderzeniowego armii.

19 DZ /55, 56, 57 pz, 19 pcz/ od świtu 25.3, prowadząc natarcie na kierunku: WIŚNIEW, wsch. GARWOLIN o godz. 12 4.30 wyszła na rubież /mapa/.

W tej sytuacji otrzymuje zadanie: przejść do obrony w pasie: RĘBKÓW, KOŁBIEL-LIPINY, GOŁĘBIÓWKA współdziała-

jąc z 6 DZ nie dopuścić do rozwinięcia natarcia przez npla na kierunku: ŻELECHÓW, STANISŁAWÓW.

Dowódca 19 DZ zamierza: BMR i lotnictwem obezwładniać i opóźniać podchodzące odwody nieprzyjaciela na kierunku: GARWOLIN, STANISŁAWÓW i przejść do obrony w pasie: RĘBKÓW, KOŁBIEL-LIPIŃNY, GOŁĘBIÓWKA, nie dopuszczając do przerwania się nieprzyjaciela na kierunku: ŻELECHÓW - STANISŁAWÓW.

Główny wysiłek obrony skupić na kierunku: BRZUZA /5654/, MIŃSK MAZOWIECKI. Ugrupowanie w dwa rzuty: w pierwszym rzucie 56 i 55 pz w drugim rzucie 19 pcz i 57 pz w gotowości do wykonania kontrataku w kierunku:

- POSIADAŁY /7448/, ŁUKOWIEC /6858/;

- WÓLKA DŁUŻEWSKA /6842/, zach. GARWOLIN

lub przejścia do obrony rubieży: SIENNICA, CEGŁÓW, MROZY.

STOSUNEK SIŁ

a/ Operacyjny na kierunku: ŻELECHÓW - STANISŁAWÓW

Wyszczególnienie	Wojska własne	Wojska npla	Stosunek sił	Uwagi
Bp	21	14	1,5:1	
Ludzie	6750	9950	1:1,4	
Czołgi do czołgów i "WIDDERÓW" npla	490	650	1:1,3	
Artyleria do ognia pośredniego	230	310	1:1,3	
Środki ppanc po wliczeniu BWP i "WIDDERÓW"	210	390	1:1,8	
Środki przenoszenia BMR	7	<u>Rak. 20</u> Raz. 40	1:5,5	

U w a g a : przy obliczaniu stosunku sił przyjęto:

1. Strona "WSCHODNICH" 19, 6 DZ, 20 DPanc, stan ukończenia: 6 DZ - 55 %, 20 DPanc - 80 %.
2. Strona "ZACHODNIA" 5 DPanc /NZ/ - bez 15 BPanc - ukończona w 55 %, 4 DZ i 2 DPanc ukończona w 90 %.
3. W artylerii do ognia pośredniego liczone artyl. organiczną dywizji bez moździerzy i wzmocnienia po stronie "WSCHODNIEJ"

dwa dywizjony, a po stronie "ZACHODNIEJ" liczone - art. organiczną 5 DPanc /bez bat. wyrzutni 110 mm/ przyjmując 30 % strat, oraz art. organiczną 4 DZ i 2 DPanc bez moździerzy i wzmocnienie sześć dywizjonów art. hb - 155 mm i dah 203 mm, przyjmując 5 % strat.

b/ W pasie działania 19 DZ w czasie otrzymania zadania:

Wyszczególnienie	Wojska własne	Wojska npla	Stosunek sił	Uwagi
Bp	9	x3	3 : 1	xdwa bp z 2DPanc /A/
Ludzie	2720	2170	1,2:1	
Czołgi do czołgów i "WIDDERÓW" npla	150	170	1:1,1	
Artyleria do ognia pośredniego	105	60	1,7:1	
Środki ppanc po wliczeniu BWP i "WIDDERÓW"	104	76	1,3:1	
Środki przenoszenia BMR	2	Rak. 3 Raz. 7	1:3,1	

U w a g a : przy obliczaniu stosunku sił przyjęto:

- po stronie npla liczone 14 BPanc, 300 pcz, 51 dam przyjmując straty 45. % w ludziach i środkach ppanc, w artylerii 30 % strat;
- podchodząca BZ /A/: przyjęto straty w ludziach 10 %, w artylerii 5 %.

c/ Z chwilą rozpoczęcia przez npla /4 DZ i 2 DPanc/
natarcia:

Wyszczególnienie	Wojska własne	Wojska npla	Stosunek sił	Uwagi
Bp	9	8	1,1:1	
Ludzie	2720	6400	1:2,4	
Czołgi do czołgów i "WIDDERÓW" npla	150	450	1 : 3	
Artyleria do ognia pośredniego	105	220	1 : 2	
Środki ppanc po wliczeniu BWP i "WIDDERÓW"	150 ^x	265	1:1,8	x/w tym 3 pa-ppanc
Środki przenoszenia BMR	2	Rak.20 Raz.40	1:20	

U w a g a : przy obliczaniu stosunku sił przyjęto:

Po stronie npla 6 KA /A/ /bez BZ/ oraz środki 14 BPanc/NZ/.

Załączniki:

- Nr 1 - Tło taktyczno-oper. do ćwic. nr 211 - mapa 1:200 000.
- Nr 2 - Położenie wyjściowe do ćwiczenia na 12.30-mapa 1:100 000.
- Nr 3 - Decyzja do ćwiczenia nr 211 mapa 1:100 000.
- Nr 4 - Skład organizacyjny sił "WSCHODNICH".
- Nr 5 - Tematyczny układ zajęć ćwiczenia nr 211.

OPRACOWAŁ:

płk dypl. J. GŁADYSZ

SPRAWDZIŁ:
DOWÓDCA II KO

płk doc. dr A. BĄK

Wyk. w 30 egz.

Egz. nr 1-30-bibl.gł.OZS
Wyk. płk Gładysz
Druk JD, dn. 3.II.1975 r.
nr 080/0256/WW.
kor. N.E.

Załącznik nr 4 do myśli
przewodniej ów. głównego
nr 211

SKŁAD ORGANIZACYJNY SIŁ "WSCHODNICH"

Armia	ZT	Oddziały i pododdziały	Ukompl.
1	2	3	4
3	DZ	7, 8, 9 pz, 3 pcz pozostałe oddziały i pododdziały zgodnie z etatem	80 %
4	DZ	10, 11, 12 pz, 4 pcz	80 %
6	DZ	16, 17, 18 pz, 6 pcz	55 %
19	DZ	55, 56, 57 pz, 19 pcz	75 %
20	DFanc	58, 59, 60 pcz, 20 pz	80 %
21	DZ	61, 62, 63 pz, 21 pcz	80 %
3	Art. naz.	3 ABROT, 3 ABAA, 3 apappanc, 31, 32, 33 adah	85 %
	Naz.śr.OPL	31 paplot, 32 paplot, 3 brt, 3 prplot	85 %
	Jedn.inż.	3 ABSap, 3 appont, 3 abbm, 3 abdp, 3 ak rem	80 %
	Jedn.rozp.	3 br radioelektr., 3 kspec.	80 %
	Jedn.łącz.	3 pt, 3 prlk, 3 elt, 330 WWP, 13 bzt	85 %
	Jedn.chem.	3 BChem	80 %
	Jedn.tyło- we	3b zabezp. TSD, 3 kt TSD, 3 k Sz RBA, 3 kt RBA, 3 ko RBA, 3 kchem, 3 k i zt 3 PSA, 3 PS MPS, 3 PSM, 31, 32 PSSCz-5, 3 PSInż, 3 PSCh, 3 PSLącz., 3 PSSam, 3 PSSKO, 3 PSHEH, 3 pstr, 43 bd mps, 3 APTBR, 3 APTBR plot, 3 krsch, 31 pdc, 31, 32, 33, 34, 35, 36, 37, 38 bmw, 3 bpepid, 3 OWM, 3 kh, 3 SPK, 3 R-wet, 3 kss, 31, 32 P.Pock., 31, 32 PPral.	85 %
	Jedn. wzmocn.	52 FBAA, 51 paplot, 1/53 peil	85 %
	Jedn. wsparcia	39 el MSZR, 20 el RT	
Garni- zon WARSZA WA	7 DZ	19, 20, 21 pz, 7 pcz, pozostałe oddziały i pododdziały zgodnie z etatem	
	Jedn.CTK i inne	"W" "pot" "ST" pot p MO, 21, 22, 23 bochr.	

UKŁAD ZAJĘĆ W ĆWICZENIU NR 211

Nr tematu, przedmiot	Nazwa działów i tematyki szkolenia	Ilość godzin szkoleniowych w grupach							
		Ogóln.	WRIart	OPL	Kwat.	Inż.	Łączn.	Chem.	Zaocz- ny
1	2	3	4	5	6	7	8	9	10
TO 395	Ćwiczenie grupowe /główny/ nr 211 "Obrona dywizji"								
TO	<u>ZAJĘCIE-1</u> Podjęcie decyzji do obrony, analiza zadania, kalkulacja czasu, wydanie zarządzeń wstępnych	2	2	2	2	2	2	2	2
RW	<u>ZAJĘCIE-2</u> Meldunek SR przed powzięciem decyzji przez d-cę w warunkach ograniczonego czasu - propozycje rozpoznania	4	4	-	4	4	4	4	4
TO	<u>ZAJĘCIE-3</u> Podjęcie decyzji do obrony, ocena położenia	4	2	2	2	2	4	2	4
TWRIA	<u>ZAJĘCIE-4</u> Opracowanie i złożenie przez szefa AD meldunku o użyciu drt. i artylerii w obronie dywizji	3	4	3	3	3	3	3	2
TWOPL	<u>ZAJĘCIE-5</u> Ocena położenia i złożenie meldunku przez szefa OPL	4	2	4	2	2	2	2	2
TWInż.	<u>ZAJĘCIE-6</u> Wypracowanie przez szefa saperów dywizji treści meldunku o organizacji zabezpieczenia inżynierskiego obrony dywizji	2	2	2	2	2	2	2	2

1	2	3	4	5	6	7	8	9	10
TWInż.	ZAJĘCIE-7 Ocena możliwości wykonania prac fortyfikacyjnych ziemnych w pasie obrony dywizji	-	-	-	-	4	-	-	-
TWInż.	ZAJĘCIE-8 Kalkulacja rozbudowy fortyfikacyjnej pasa obrony dywizji za pomocą EMC	-	-	-	-	2	-	-	-
TWChem.	ZAJĘCIE-9 Opracowanie i złożenie meldunku dcy przez szefa zabezpieczenia chemicznego dywizji	2	-	-	-	-	-	2	4
TT	ZAJĘCIE-10 Wypracowanie decyzji zabezpieczenia tyłowego dywizji w obronie	4	4	4	4	4	4	4	4
TO	ZAJĘCIE-11 Sprecyzowanie i meldowanie decyzji, meldowanie propozycji decyzji przez szefa sztabu	2	2	2	2	2	2	2	2
TO	ZAJĘCIE-12 Rekonosans dcy dywizji w terenie, sprecyzowanie zadań bojowych w formie ustnego rozkazu bojowego do obrony /teren/	6	6	6	6	6	6	6	6
SSz	ZAJĘCIE-13 Opracowanie planu współdziałania w formie tabelarycznej	2	-	-	-	-	2	-	2
TO/SSz	ZAJĘCIE-14 Organizacja współdziałania w obronie. Dla kursów specjalistycznych: wytyczne do współdziałania wydane przez d-cę dywizji i omówienie planu współdziałania	4 /2+ 2/	3	3	3	3	4 /2+ 2/	3	4 /2+ 2/
TO	ZAJĘCIE-15 Organizacja zabezpieczenia działań bojowych, wytyczne d-cy dywizji do zabezpieczenia obrony z uwzględnieniem szczególnie obrony przed bronią masowego rażenia	4	-	-	-	-	4	-	4

1	2	3	4	5	6	7	8	9	10
TT	<u>ZAJĘCIE-16</u> Opracowanie wytycznych d- cy w zakresie organizacji zabezpieczenia tyłowego /zajęcie kontrolne/	-	-	-	2	-	-	-	-
TWRiA	<u>ZAJĘCIE-17</u> Opracowanie planu dzia- łania drt i artylerii w obronie dywizji	-	4	-	-	-	-	-	-
TWRiA	<u>ZAJĘCIE-18</u> Opracowanie wybranych ele- mentów planu działań bojo- wych drt i artylerii w obronie dywizji	2	-	2	2	2	2	2	3
TWOPL	<u>ZAJĘCIE-19</u> Meldowanie planu OPL	-	-	2	-	-	-	-	-
TWInż.	<u>ZAJĘCIE-20</u> Planowanie systemu zapór inżynieryjnych i niszczeń /dla grupy inżynieryjnej- opracowanie planu minowa- nia i niszczeń w obronie dywizji/	2	-	-	-	6	-	-	-
TWInż.	<u>ZAJĘCIE-21</u> Zaopatrywanie oddziałów dywizji w sprzęt i mate- riały inżynieryjne oraz organizacja zabezpiecze- nia technicznego pod- oddziałów inżynieryjnych dywizji	-	-	-	-	2	-	-	-
TT	<u>ZAJĘCIE-22</u> Omówienie fragmentów pla- nu zabezpieczenia tyłowe- go /opracowanych przez słuchaczy/	-	-	-	4	-	-	-	-
TWChem.	<u>ZAJĘCIE-23</u> Opracowanie planu obrony przeciwchemicznej i za- rządzeń bojowych dla pododdziałów wojsk che- micznych	-	-	-	-	-	-	2	-
TWInż.	<u>ZAJĘCIE-24</u> Opracowanie rozkazu bo- jowego dla dywizyjnego batalionu saperów	-	-	-	-	4	-	-	-

1	2	3	4	5	6	7	8	9	10
TWRiA	<u>ZAJECIE-25</u> Planowanie działań OPpanc dywizji w obronie	-	2	-	-	-	-	-	-
TWRiA	<u>ZAJECIE-26</u> Organizacja rozpoznania, opracowanie zarządzeń do KO	-	2	-	-	-	-	-	-
TT	<u>ZAJECIE-27</u> Postawienie zadań szefom służb i jednostkom tyło- wym	-	-	-	2	-	-	-	-
TWInż.	<u>ZAJECIE-28</u> Wytyczne dcy dywizji w zakresie zabezpieczenia inżynieryjnego obrony dywizji	1	-	-	-	2	-	-	-
TWŁ	<u>ZAJECIE-29</u> Meldowanie przez szefa łączności treści doku- mentów planu łączności sztabu dywizji /samo- dzielnie opracowanych przez słuchaczy/	-	-	-	-	-	4	-	-
TWInż.	<u>ZAJECIE-30</u> Opracowanie planu za- bezpieczenia inżynie- ryjnego obrony dywi- zji	-	-	-	-	6	-	-	-
TWInż.	<u>ZAJECIE-31</u> Zapoznanie z planem za- bezpieczenia inżynie- ryjnego obrony dywizji	1	1	1	1	-	1	1	2
TO	<u>ZAJECIE-32</u> Kierowanie walką obronną dywizji:								
TWChem.	a/ Ocena skutków ude- rzeń BMR, organiza- cja rozpoznania skażeń, udział wojsk chemicznych w likwidacji skutków.	-	-	-	-	-	-	3	-

1	2	3	4	5	6	7	8	9	10
TO	b/ Walka o utrzymanie rejonów obrony, manewr sił i środków na zagrożony kierunek, likwidacja skutków uderzeń jądrowych npla, zamknięcie wyłomu w obronie dokonanego uderzeniami jądrowymi i wojsk npla /teren/	6	3	3	3	3	6	3	6
		/w ramach TO - pkt a/							
TWInż.	c/ Realizacja zadań zabezpieczenia inżynieryjnego w toku prowadzenia walki obronnej /teren/	-	-	-	-	3	-	-	-
SSz	d/ Praca sztabu dywizji w zakresie planowania i organizacji likwidacji skutków uderzeń broni jądrowej npla	4	4	4	4	4	4	4	-
TWRiA	e/ Dowodzenie i kierowanie ogniem drt i artylerii w walce o utrzymanie przedniego skraju obrony	-	2	-	-	-	-	-	-
TWOPL	f/ Kierowanie działalnością bojową sił i środków OPL dywizji w walce /dla grupy OPL 2 godz. na sali i 4 na WD/	2	-	6	-	-	-	-	2
TO	g/ Decyzja do rozbitcia npla w rejonie włamania, kierowanie manewrem drugiego rzutu i odwodów dywizji na zagrożony kierunek oraz kontratak, decyzja do obrony kolejnej rubieży w głębi obrony i stworzenie warunków przeciwuderzenia odwodem armii	5 /3+ 2/	-	-	-	-	5 /3+ 2/	-	6 /3+ 3/
TWRiA	h/ Dowodzenie i kierowanie uderzeniami drt i ogniem artylerii /DNO oraz zwalczanie kolumn/ w czasie organizacji i wykonania kontrataku drugiego rzutu dywizji	-	4	-	-	-	-	-	-

1	2	3	4	5	6	7	8	9	10
TT	i/ Kierowanie zabezpieczeniem tyłowym w toku walki obronnej.	-	-	-	2	-	-	-	-
TT	j/ Organizacja likwidacji skutków uderzeń broni jądrowej na tyły dywizji	-	-	-	2	-	-	-	-
TWChem.	k/ opracowanie meldunku tyłowego przez szefa zabezpieczenia chemicznego	-	-	-	-	-	-	1	-
TO	ZAJĘCIE-33 Omówienie ćwiczenia	1	1	1	1	1	1	1	2
TWInż.	ZAJĘCIE-34 Omówienie ćwiczenia	-	-	-	-	1	-	-	-
TT	ZAJĘCIE-35 Omówienie ćwiczenia	-	-	-	1	-	-	-	-
TWChem.	ZAJĘCIE-36 Omówienie ćwiczenia	-	-	-	-	-	-	1	-
R A Z E M :		67	54	47	54	70	62	50	65

A K A D E M I A S Z T A B U G E N E R A L N E G O W P
im. gen. broni K. Świerczewskiego

KATEDRA TAKTYKI OGÓLNEJ

ZATWIERDZAM
SZEF KATEDRY TAKTYKI OGÓLNEJ

gen.bryg. Marian WASILEWSKI
Dnia 1975 r.

T A J N E

Egz.nr...

Rok szkolny 1974/75

Dla wykładowców i słucha-
czy II KO

plk dypl. Józef GŁADYSZ

ĆWICZENIE GŁÓWNE NR 211

Założenie nr I /główne/ do zajęć nr 1,3,11/TO

TEMAT: "OBRONA DYWIZJI"

Mapy: 1:200 000 N-34-XXVII, XXVIII, XXIX, XXX,
 XXXIII, XXXIV, XXXV, XXXVI.
 M-34-III, IV, V, VI, IX, X,
 XI, XII.

1:100 000 N-34-127, 128, 129, 139, 140, 141.
 M-34- 7, 8, 9.

W A R S Z A W A

lutyl

1975 r.

I

1. 3 A /3, 4, 6, 19, 21 DZ, 20 DPanc/ po wykonaniu zmasowanych uderzeń jądrowych i podciągnięciu odwodów, o świcie w dniu 25.3 przeszła do operacji zaczepnej na kierunku: WĘGRÓW /0868/, SKIERNIEWICE /5640/. Po rozbiciu zasadniczego zgrupowania nieprzyjaciela w rejonie: KAŁUSZYN, MIŃSK MAZOWIECKI, płn. GARWOLIN uzyskała powodzenie i prowadząc natarcie do 12.30 25.3 wyszła na ogólną rubież: WOŁOMIN /0016/, wsch. SULEJÓWEK /8824/, GARWOLIN, SIEDLCE.

Desantem taktycznym opanowała przeprawy w rej. GÓRA KALWA - RIA:

- 20 DPanc po wejściu do bitwy na kierunku: SIENNICA /7240/, KONARY /4812/, z powodzeniem rozwija natarcie, częścią sił /59 pcz/, zabezpiecza swoje lewe skrzydło;
- 6 DZ utrzymuje dotychczasową rubież obronną: LIPINY/6860/, SIEDLCE /8084/, KOŻUSZKI /7212/.

2. Przed frontem zgrupowania uderzeniowego 3 A w widłach BUGO-WISŁY prowadzą działania obronne ZT 3 KA /NZ/ oraz część sił 1 KA /WB/ utrzymując przyczółek na BUGO-NARWI w rejonie: SE-ROCK /1604/, WYSZKÓW /2828/, RADZYMIN /0812/.

W godzinach południowych 25.3 nieprzyjaciel wykonał powie - trzne uderzenia jądrowe na 4 DZ, DGA-20 i 2/3 ABROT.

Na kierunku RADOM, ŁUKÓW przegrupowuje odwody na wsch.brzeg rz. WISŁA. Część z nich o godzinie 12.30 osiągnęła rubież: KOZIENICE /1636/, RYKI /2064/. Przegrupowujące się kolumny npla zostały obezwładnione trzema lotniczymi uderzeniami jądrowymi o łącznej mocy 90 kt. Stwierdzono w pasie 3 A działalność grup dywersyjno-rozpoznawczych nieprzyjaciela głównie na drogach przegrupowania armijnych elementów tyło - wych.

Lotnictwo nieprzyjaciela intensywnie oddziałuje na prze - grupowujące się związki taktyczne 3 A prowadząc rozpoznanie na kierunkach: RADOM, MIŃSK MAZOWIECKI - ŁUKÓW, WYSZKÓW.

II

19 DZ /ćwicząca/ z 3 ABAA, 32 i 33 adah, 1 ksap 2/3 ABSap 25.3 weszła do bitwy rozwijając natarcie na kierunku: WIŚNIEW

/9248/, GARWOLIN /5242/ i do 12.30 25.3 wyszła na rubież: BORKI /6660/, LATOWICZ /6654/, PARYSÓW /6046/, GARWOLIN /5240/.

Z meldunków dowódców oddziałów wiadomo:

- 56 pz po okrążeniu części sił 300 pcz w rejonie: pld. WICIEJÓW /8044/, ROSOSZ /7646/, BARCZAÇA /7842/, siłami 1 bp likwiduje go, 2 bp - OW walczy na rubieży: PARYSÓW, GARWOLIN. 3 bp w marszu czołem w m. KAMIONKA /7050/.

Dowódca 56 pz zamierza: wprowadzić do walki 3 bp w kierunku: STAROWOLA /6046/, REDUCIN /4846/ i opanować rubież: DUDKA /5648/, GARWOLIN.

W dotychczasowych walkach pułk poniósł straty:

- 6 czołgów;
- 17 transporterów;
- 260 żołnierzy;
- zniszczono dwie wyrzutnie PPK;

- 55 pz po zabezpieczeniu wejścia do walki 20 DPanc z rubieży: RUDZIENKO /7434/, GŁUPIANKA /7038/ wykonuje marsz do rejonu: WALISKA /7052/, WIELGOLAS /6650/, WOLA ŻAKOWSKA /7244/, bcz ześrodkowany w rejonie: pld. SIODEŁO /7246/. Na maszerującej kolumnie 3 bp o 12.20 25.3 npl wykonał uderzenie jądrowe - straty w trakcie ustalania;

- 19 pcz po wykonaniu uderzenia w skrzydło kontratakującego npla rozbił część jego sił i zasadniczymi siłami rozwija natarcie w kierunku: DĘBE MAŁE /6452/, MIASTKÓW KOŚCIELNY /5056/. Częścią sił /1 kcz/ wspólnie z 57 pz walczy o ROZTANKI /6450/, przed frontem natarcia pułku stwierdzono pododdziały 14 BPanc /NZ/.

Dowódca 19 pcz zamierza: wprowadzić do walki drugi rzut w kierunku: JAŻWINY /5852/, ŻELECHÓW, rozbić zasadnicze siły 14 BPanc i opanować rubież: MYŚLÓW /4666/, ŻELECHÓW, OSTROŻEN /4050/;

- 2/57 pz z kcz i odwodem ppanc pułku odpiera kontratak npla na rubieży: BORKI /7460/, JEDLINA /6860/;

- 1/57 pz z kcz walczy z nplem o punkt oporu w rejonie LATOWICZ /6656/;

- pozostałe siły 57 pz /mapa/.

III

Do 12.30 25.3 na SD 19 DZ oficer kierunkowy 3 A przekazał dowódcy następujące zadanie:

1. W pasie natarcia 3 A prowadzą działania obronne ZT 3 KA /NZ/ oraz część sił 1 KA /WB/.

Przewiduje się możliwość uderzenia nieprzyjaciela siłami dwóch ZT w tym DPanc na kierunkach:

- KOZIENICE /1636/, OKUNIEW /9220/;
- RYKI /2064/, STANISŁAWÓW /9236/.

2. Dowódca 3 A zamierza: główny wysiłek broni jądrowej skupić na obezwładnianie odwodów nieprzyjaciela na rubieży: KOZIENICE, LUKÓW /5292/. O świcie w dniu 26.3 rozwijać natarcie na kierunku: GÓRA KALWARIA, MSZCZONÓW /6064/, następnie wprowadzić świeże siły /4 DZ/ i realizować zadanie bliższe armii. Częścią sił /19 i 6 DZ/ osłonić lewe skrzydło armii.

3. 19 DZ z 32 i 33 adah 1 ksap 2/3 ABSap współdziałając z 6 DZ i częścią sił 20 DPanc /59 pcz/ nie dopuścić do przerwania się nieprzyjaciela na kierunku: ŻELECHÓW /4262/, STANISŁAWÓW /9436/.

4. Na prawo 20 DPanc rozwija natarcie w kierunku: KONARY /4814/, BIAŁA RAWSKA /4064/, częścią sił /59 pcz/ zabezpiecza lewe skrzydło sił głównych na rubieży: BORKI /4846/, WILGA /4624/. Linia rozgraniczenia: TALUBA /4442/, /wył/ RĘBKÓW /5038/, KOŁBIEL /7032/.

Na lewo 6 DZ przechodzi do obrony rubieży: płn. DĘBOWCE /7264/, MARYSIN DUŻY /7868/, SIEDLCE z zadaniem niedopuszczenia do przerwania się nieprzyjaciela na kierunku: OKRZEJA /3474/, SOKOŁÓW PODLASKI /0884/.

Linia rozgraniczenia: /wył/ jezioro /6264/, LIPINY /7062/, jezioro /8460/.

5. 3 ABROT:

- zwalcza taktyczno-operacyjne środki przenoszenia BMR nie - przyjaciela;
- zwalcza podchodzące odwody 3 KA /NZ/;
- jest w gotowości do wykonania w dniu 25.3 dwóch uderzeń jądrowych /1x40 kt, 1x20 kt/ na podchodzące siły 4 DZ i 2 DPanc na rubieży rz. WISŁA;

- jest w gotowości do wykonania dwóch uderzeń jądrowych na środki przenoszenia broni jądrowej 6 KA /A/;
- w dniu 26.3 wykona cztery uderzenia /1x20 kt, 1x40 kt, 2 RCH/ na podchodzące siły 6 KA /A/ w czasie rozwijania.

6. Lotnictwo:

- jest w gotowości do wsparcia walki dywizji wysiłkiem 2 e/1 z 16 plmsz od godz. 12.30 25.3, a w dniu 26.3 4 e/1 z 16 plmsz.

7. Wojska OPL armii skupiają główny wysiłek na osłonę odtwarzanych drugich rzutów i wojsk raketowych armii.

Od świtu dn. 26.3 po utworzeniu przyczółka w rejonie płn. GÓRA KALWARIA, MNISZÓW do osłony przepraw na WISŁE.

8. Wojska chemiczne:

3 BChem. /bez 1 bzs/ zabezpiecza działanie wojsk na wsch. brzegu rz. WISŁY.

9. OPpanc - 3 apappanc ześrodkowuje się w rej. PIOTROWIZNA /8662/ w gotowości do działania na korzyść 19 DZ.

10. Wojska inżynieryjne:

- 19 bsap /bez kid i pl min/ z ksap /bez 1 i 2 pl/ z 2/3 ABSap jako OInż. szefa saperów dywizji wchodzi do rejonu las pld. CIEGLÓW;
- kid 19 bsap jako OZR dywizji kończy naprawę przepustu na szosie płn. WALISKA /7054/;
- pl min ksap 19 bsap jako OZap dywizji w marszu czołem przekroczył m. MŁ. WIEŚ /7656/, pl posiada jedną jednostkę minowania i 100 kg MW;
- przydzielona do 19 DZ na okres walki 1 ksap /bez 1 i 2 pl/ z 2/3 ABSap znajduje się w OInż. 1 i 2 pl tej kompanii zostały przydzielone do pułków pierwszorzutowych.

11. SD 3 A NIECIECZ /1486/ czynne od 14.00 25.3.

12. O 19.30 25.3 na SD 19 DZ przybędzie szef sztabu armii w celu wysłuchania decyzji.

13. Gotowość obrony 4.00 26.3.

14. Gotowość systemu ognia zorganizować do godz. 18.00 25.3.
15. Przydział rakiet: 1x3 kt, 2x10 kt, 2x20 kt, 2 x ROH.

IV

Wiadomości dodatkowe:

- stan ukompletowania 19 DZ w sile żywej 75 %, w sprzęcie 85 %;
- 57 pz w składzie dwóch bp i bcz;
- 19 pcz w składzie czterech kcz;
- w rejonie: KAŁUSZYN, SOKOŁÓW PODLASKI, WĘGRÓW stwierdzono działalność grup dywersyjno-rozpoznawczych;
- do godz. 13.30 25.3 oficer kierunkowy przekaże wytyczne z armii do organizacji współdziałania i zabezpieczenia działań bojowych;
- w ćwiczeniu przyjęto organizację DZ wg etatu C/069/72, nieprzyjaciela wg kompendium 1974 r.;
- 25.3 świt - 5.00, zmrok - 18.30;
- dotychczasowy podział sił i środków:
 - 55 pz z 1 pl sap z 1 k 2/3 ABSap;
 - 56 pz z 2/19 pa, 32 adah, 2 pl sap z 1 k 2/3 ABSap;
 - 57 pz z 33 adah;
 - 19 pcz z 19 dar, 1/19 pa;
 - DGA-19 - 19 pa /bez 1 i 2 pa/;
 - OPpanc - dappanc.
- W dyspozycji - 19 drt, 19 paplot.

Praca do wykonania:

1. Przystudiować:

- Regulamin Walki Sił Zbroj. PRL, str. 222-236.
- Podręcznik Taktyka Ogólna - rozdziały dotyczące organizacji i prowadzenia obrony przez dywizję.
- Biuletyn Informacyjny nr 3.
- Skrypt "Zasady organizacji i prowadzenie obrony przez dywizję", nr bibl. 016974.
- Założenie główne z TO i sytuację rodzajów wojsk.

2. Do pierwszego zajęcia:

- wrysować na mapę 1:200 000 dane o nieprzyjacielu i wojskach własnych podane w założeniu;

- zadania sąsiadów;
- być przygotowanymi do przeprowadzenia analizy zadania, kalkulacji czasu i wydania wytycznych i zarządzeń wstępnych.

Do zajęcia nr 2 z TO w czasie nauki własnej przygotować w języku rosyjskim ocenę terenu. ?

Przygotowanie do kolejnych zajęć - wg wytycznych podawanych na konsultacji przez prowadzącego zajęcia.

Załączniki:

- Nr 1 - Położenie wojsk własnych i wiadomości o nplu na 12.30 25.3 - mapa 100 000 - mag. map - luzem.
- Nr 2 - Sytuacja rozpoznawcza.
- Nr 3 - Sytuacja OPL.
- Nr 4 - Sytuacja lotnicza.
- Nr 5 - Sytuacja artyleryjska.
- Nr 6 - Zarządzenie zabezpiecz. inżynieryjnego.
- Nr 7 - Sytuacja chemiczna.
- Nr 8 - Sytuacja tyłowa.
- Nr 9 - Wyciąg z projektu podręcznika.

OPRACOWAŁ:

płk dypl. J. GŁADYSZ

SPRAWDZIŁ:
DOWÓDCA II KO

płk doc. dr A. BĄK

Wykonano w 210 egz.

Egz. nr 1-30-opr.metod.

Egz. nr 31-210-Bibl.Gł.OZS

Wyk. płk Gładysz

Druk-JD, dn. 4.II.75 r.

nr 081/0257/WW.

kor. N.E.

Załącznik nr 2
do założenia głównego

ZATWIERDZAM
SZEF KATEDRY RWIAO

/-/ płk dypl. M. WILIŃSKI

SYTUACJA ROZPOZNAWCZA 19 DZ

I

Wiadomości o nieprzyjacielu i położenie elementów rozpoznawczych zgodnie z założeniem głównym i położeniem wyjściowym na 12.30 25.3.

II

W dotychczasowych działaniach z sił 19 br prowadzą rozpoznanie:

- SPR - kr BWP /bez 2 i 3 pl/ z 2 pl BRDM - na kierunku: GARWOLIN, RYKI;
- 1 PR - 2 pl BWP z dr 3 pl BRDM - na kierunku: PARYSÓW, CHECINY, KŁOCZEW /3266/;
- 2 PR - kr BRDM /bez 2 i 3 pl/ - na kierunku: LATOWICZ, KRZYWDA /4282/;
- 3 GS w rejonie lasu płn. ŁASKARZEW, która od 13.00 utraciła łączność z centrum nadawczo-odbiorczym;
- 2 GS w rejonie lasów płn. zach. ŻELECHÓW;
- 1 GS w rejonie lasu wsch. TROJANÓW;
- system radioelektroniczny zespołami rozpoznania na rubieży: wzg. 146,2 /7042/, wzg. 175,2 /7450/, wzg. 161,3 /7456/.

Sztab 19 br i odwód rozpoznania w kolumnie za sztabem 19 DZ. Dotychczasowe straty: dwa BWP z 3 pl, w tym jeden łącznie z załogą i BRDM z załogą z 3 pl.

Dotychczas wykorzystano 70 % wylotów śmigłowców, eskadra bazyje na poprzednim lądowisku.

III

Wydział rozpoznawczy sztabu 19 DZ w ostatnim czasie otrzymał następujące informacje:

1. Od dowódcy 19 br:
 - o 12.10 w rejonie wzg. 190,8 /4852/ wykryto radiostację pracującą na częstotliwości 176,5 MHz oraz dwie stacje r/lok. pracujące z nieregularnymi przerwami;
 - o 11.50 1 GS obserwowała przejazd po drodze: KŁOCZEW /3266/, BABICE /3058/, 6 transporterów M-113 ze znakami armii USA. Rejon płn. BABICE jest silnie strzeżony przez żandarmerię.
2. Meldunek z pokładu samolotu o następującej treści: "12.25, kolumny każda długości 10 km, w tym: trzy transportery gąsienicowe, jedna, dwie czołgów lub artylerii w rejonie: OKRZEJA, ADAMÓW, rz. WIEPRZ, silna osłona rakiet plot. na małej wysokości".
3. Ze sztabu 3 A wpłynął wykaz jednostek nieprzyjaciela.

IV

Praca do wykonania:

W roli szefa wydziału rozpoznawczego sztabu 19 DZ przygotować meldunek - w warunkach ograniczonego czasu.

Załącznik 1 na jednym arkuszu - wykaz jednostek npla.

OPRACOWAŁ:

/-/ mjr dypl. M. KOZŁOWSKI

SPRAWDZIŁ:
KIER. ZESPOŁU TAKTYCZ.

/-/ płk dypl. S. MISTEWICZ

Załącznik nr 1
do sytuacji rozpoznawczej

W Y K A Z

JEDNOSTEK NIEPRZYJACIELA NA DZIEŃ 25.3

/oddz. korpusne/ KA	Dywizje /oddz. dywizyjne/	Brygady	Bataliony /dywizjony/	% ukompl.	Uwagi
3 KA /NZ/ 6 KA /A/	2 DPZmot, 5, 12 DPanc 4 DZ	1 BZ	1/12, 3/12 bcz, 32 bcz, 1/19 dah	55	
2/18 dah 203, 2 mm 3/18, 2/37, 2/75, 3/16, 3/30, 2/35 dah 155 mm	2/10 br, 6/21 d "HJ", 60/20 dam, 4/61 daplott	2 BZ 3 BPanc	2/11, 2/22 bcz, 77 bcz, 1/23 dah 2/61, 3/61 bcz, 2/34, 4/70 bcz, 1/80 dah	90	
	2 DPanc 2/1 br, 6/92 dam, 1/16 d "HJ", 8/60 daplott, 17 bsap	1 BPanc 2 BPanc 3 BZ	7/6, 1/66, 2/66 bcz, 1/41 bcz, 1/3 dah 2/67, 1/72 bcz, 2/41 bcz, 1/78 dah 2/50, 3/50, 4/50 bcz, 3/67 bcz, 3/14 dah	90	Brak danych o rp- panc i d "Lance"

OPRAWIŁ:

/-/ mjr dypl. M. KOZŁOWSKI

SZEF ODDZ. ROZP. SZTABU 3 A

.....

S Y T U A C J A OPL

na godz. 12.30 25.3

I

Na podstawie informacji uzyskanych od przełożonych, podwładnych i innych źródeł szefowi OPL 19 DZ wiadomo, że:

- lotnictwo rozpoznawcze prowadziło w godzinach przedpołudniowych intensywne rozpoznanie, szczególnie na kierunkach: GRÓJEC - MIŃSK MAZOWIECKI oraz RYKI-WYSZKÓW. Obiektami rozpoznania były przede wszystkim składy i środki przenoszenia broni jądrowej, rozmieszczenie stanowisk artylerii, maszerujące kolumny wojsk oraz naziemne środki obrony przeciwlotniczej. Rozpoznanie prowadzone było pojedynczo i parami samolotów RF-4E i G-91 z wysokości do 300 m i ponad 3000 m;
 - taktyczne lotnictwo myśliwskie działało w grupach 2-8 samolotów z małych i średnich wysokości stosując bomby konwencjonalne, pociski raketowe, napalm oraz na odcinkach kanalizujących ruch wojsk bomby i miny typu "Pandora" i "Meduza". Stwierdzono kilka przypadków wykonywania uderzeń za pomocą broni jądrowej.
- Uderzenia na wojska osłaniane przez naziemne środki obrony przeciwlotniczej z reguły poprzedzane były działaniem grup obezwładniających i pozorujących.
- Uderzenia w większości wykonywane były z lotu nurkowego oraz poziomego z różnych wysokości:
- lotnictwo sił lądowych prowadziło obserwację pola walki w zasadzie nie wchodząc na teren przeciwnika. Stwierdzono przypadki ataków śmigłowców uzbrojonych, przeważnie typu UH-1D na czołgi za pomocą raket ppanc AS-11.

Obiektami uderzeń lotnictwa w większości były wykryte i rozpoznane składy zaopatrzenia, środki przenoszenia broni jądrowej, artyleria, maszerujące kolumny wojsk oraz naziemne środki obrony plot.

W czasie dotychczasowych działań lotnictwo nieprzyjaciela stosowało aktywne zakłócenia radiolokacyjne w zakresie decymetrowym i centymetrowym.

Większość nalotów wykonywana była z kierunku zachodniego i południowo-zachodniego.

II

Do godz. 12.30 25.3 szef OPL 19 DZ otrzymał zarządzenie o obronie przeciwlotniczej 3 A, z którego między innymi wiadomo: - w czasie organizacji i prowadzenia działań obronnych możliwe są działania lotnictwa amerykańskiego z 17 ALT /St. Zj./ siłami do 80 samolotów, a także lotnictwa sił lądowych z 6 KA /St. Zj./ szczególnie śmigłowców uzbrojonych.

80 % załóg i samolotów jest przystosowana do działań w trudnych warunkach atmosferycznych.

Prawdopodobne kierunki nalotów: południowo-zachodni i południowy na wysokościach małych i średnich.

Należy się liczyć z możliwością wykonania przez nieprzyjaciela uderzenia ześrodkowanego w czasie walki o przednią pozycję obrony.

Lotnictwo nieprzyjaciela może nadal stosować aktywne zakłócenia radiolokacyjne w pasach częstotliwości centymetrowej i decymetrowej.

Najbliższe wykryte lotniska nieprzyjaciela znajdują się w rejonach: GRÓJEC i pld. TOMASZÓW MAZ.

Wojska OPL armii we współdziałaniu z lotnictwem myśliwskim /9 DLM/ skupiają główny wysiłek do osłony zgrupowania uderzeniowego w czasie rozwijania operacji na kierunku: MIŃSK MAZ., GÓRA KALWARIA, SKIERNIEWICE oraz przeprawy na WISŁE w rejonie GÓRA KALWARIA - MNISZÓW po uchwyceniu przyczółka na zachodnim brzegu WISŁY.

3 prplot do końca dnia 25.3 osłania zgrupowanie uderzeniowe 3 A podczas rozwijania powodzenia na planowanym kierunku ze stanowisk w rejonie: zach. PUSTELNIK /9232/, MISTÓW /8840/, DOBRE, pld.-wsch. TŁUSZCZ. Od świtu 26.3 planuje się osłonę przepraw na WISŁE z rejonu: zach. KOŁBIEL, SOBIENIE-JEZIORY, KONARY, GÓRA KALWARIA.

Lotnictwo myśliwskie osłania zgrupowanie uderzeniowe 3 A w czasie natarcia na planowanym kierunku ze strefy dyżurowania w po-

wietrze nr 1: TELUSZCZ, KALUSZYN, WĘGRÓW, BRAŃSZYK przez 6-8 samolotów MiG-21 z wysokości 4000-5000 m w czasie 15.00-17.00 25.3 oraz 5.00-7.00 26.3; w pozostałych okresach z dyżurowania na lotniskach.

RPW-3R rozwinięty w rejonie wsch. JABLONNA melduje o lotnictwie npla w kierunku radiowym nr 27.

RDW-31 rozwinięty w rejonie zach. MOKOBODY melduje w kierunku radiowym nr 26.

PRT powiadamia o sytuacji powietrznej w sieci radiowej nr 30.

Dowódca armii rozkazał:

1. Obronę przeciwlotniczą 19 DZ zorganizować własnymi siłami.
2. Rozpoznanie radiolokacyjne nieprzyjaciela powietrznego prowadzić w pasie: prawa granica: KOLBIEL-MAGNUSZEW, lewa granica: KALUSZYN-JEDLANKA.

Na sygnał "ZJAWA" przekazywać do PRT meldunki o sytuacji powietrznej w kierunku radiowym nr 36.

3. Przy odpieraniu nalotów ześrodkowanych ogień prowadzić bez ograniczeń do celów działających z kierunku południowego i do wysokości 3000 m, powyżej tej wysokości ogień prowadzić do celów w pełni zidentyfikowanych.
4. Współdziałanie z lotnictwem myśliwskim realizować we wspólnej strefie. Informacje o działalności własnego lotnictwa przyjmować w sieci radiowej nr 31.

Korytarz przelotowy własnego lotnictwa od wysokości 100 m w granicach: prawa - DOBRE, MIŃSK MAZ., KARCZEW; lewa - WĘGRÓW, KALUSZYN, SIENNICA, KONARY.

5. Dywizji przydziela się: rakiet plot. S-1 - 1,3 jo, S-2 - 1,5 jo, amunicji dla artylerii przeciwlotniczej: kalibru 23 mm 2,0 jo, kalibru 57 mm - 1,5 jo oraz amunicji do pkm - 2,0 jo.

Nienaruszalny zapas rakiet przeciwlotniczych wszystkich typów 0,3 jo, amunicji dla artylerii przeciwlotniczej i pkm - 0,5 jo.

Do końca dnia 25.3 przewidywane zużycie amunicji i rakiet plot. 0,4 jo.

6. Sygnały:

- zakaz prowadzenia ognia - "TAMA";
- zezwolenie na prowadzenie ognia - "BRYZA".

7. OK OPL 3 A przy SD 3 A.

Meldunki OPL przedstawiać codziennie z położenia na 18.00 do 20.00.

III

Wiadomości dodatkowe:

1. Straty 19 paplot na 12.00 25.3:
 - 25 żołnierzy zabitych i ciężko rannych;
 - zniszczone 4 armaty 57 mm, uszkodzona 1 RSA - możliwość naprawy w warsztatach dywizyjnych do świtu 26.3.
2. Położenie środków OPL na 12.00 25.3 - jak mapa położenia wyjściowego.
3. Najbliższe stanowiska ogniowe 3 prplot:
 - a/ 500 m zach. MISTÓW /8840/ do końca dnia 25.3;
 - b/ od świtu dnia 26.3:
 - 1 bateria - 1000 m zach. KOŁBIEL /6830/;
 - 3 bateria - płu.-wsch. OSIECK /6030/.

IV

Praca do wykonania:

1. Do zajęcia nr 5 przygotować się do przeprowadzenia oceny położenia i złożenia meldunku-proponycji dla dowódcy dywizji.
2. Do zajęcia nr 19 /tylko II KOPL/ wykonać podczas nauki własnej plan OPL dywizji w obronie wraz z legendą według wytycznych wykładowcy.

OPRACOWAŁ:
ADIUNKT KATEDRY TWOPL

płk dypl. mgr T. SIEMASZKO

SPRAWDZIŁ:
KIER. ZESPOŁU TAKT.

płk dr M. ZAKRZEWSKI

SYTUACJA LOTNICZA

Z informacji WSD 5 DLSZR oficerowi łącznikowemu lotnictwa oraz dowódcy 19 DZ na 12.30 25.3 wiadomo:

1. Działania bojowe wojsk 3 KA /NZ/ są wspierane przez oddziały lotnicze 1 DLT oraz osłaniane przez LM ze składu 4 DLOP/NZ/.
 - Na lotnisku GRÓJEC wykryto 16 samolotów G-91.
 - Na lotnisku NOWE MIASTO stwierdzono obecność nieustalonej ilości samolotów F-4 E.
 - Na lotnisku 10 km pld. wsch. TOMASZÓW MAZ. wykryto 24 samoloty F-4 E.
2. 5 DLSZR w składzie: 15 plmsz, 16 plmsz i 17 plrt w dalszym ciągu wykonuje zadania wsparcia i rozpoznania powietrznego na korzyść wojsk 3 A /bazowanie jak mapa/.
 - a/ W dniu 25.3 od świtu do 14.30 5 DLSZR wykonywała następujące zadania:
 - 15 plmsz dwiema eskadrami uczestniczył w ogniowym przygotowaniu wejścia do walki 21 DZ. Następnie wysiłkiem jednego eskadrolotu obezwładniał środki ogniowe npla w ramach bezpośredniego lotniczego wsparcia ogniowego wojsk 21 DZ. Po odtworzeniu gotowości bojowej dwoma eskadrolotami uczestniczył w ogniowym przygotowaniu wejścia do walki 20 DPanc;
 - 16 plmsz całością sił pułku uczestniczył w ogniowym przygotowaniu wejścia do walki 19 DZ. Następnie dwoma eskadrolotami zwalczał wychodzące do kontrataku odwoły npla w ramach bezpośredniego lotniczego wsparcia ogniowego wojsk 19 DZ oraz dwoma eskadrolotami uczestniczył w ogniowym przygotowaniu i wsparciu natarcia 20 DPanc;
 - 17 plrt - prowadził rozpoznanie powietrzne w pasie natarcia 3 A.

- b/ Aktualne położenie i zadania 5 DLSzR do końca dnia 25.3:
- 15 plmsz jedną eskadrę utrzymuje w gotowości nr 1 do zwalczania wyrzutni raketowych npla na sygnał z SD AL, dwiema eskadrami jest w gotowości nr 2 do wsparcia natarcia wojsk 21 DZ;
 - 16 plmsz o 12.45 odtworzy gotowość bojową całości sił. Z wydzielonego na dzień 25.3 natężenia pozostały pułkowi 2 e/l przewidziane do bezpośredniego wsparcia działań bojowych wojsk 19 DZ zgodnie z decyzją dowódcy dywizji odnośnie obiektów i czasu działań;
 - 17 plrt do końca dnia 25.3 będzie prowadził rozpoznanie powietrzne w pasie natarcia 3 A skupiając główny wysiłek na rozpoznanie podchodzących odwodów oraz wyrzutni raketowych i środków ogniowych npla na kierunku natarcia 20 DPanc i 21 DZ.
- c/ Planowane działania 5 DLSzR na korzyść 3 A w dniu 26.3:
- wsparcie natarcia 20 DPanc i 21 DZ - 12 e/l LMSz;
 - wsparcie działań obronnych 19 DZ - 4 e/l LMSz;
 - rozpoznanie powietrzne w pasie natarcia 3 A ze skupieniem głównego wysiłku na rozpoznaniu podchodzących odwodów, oraz wyrzutni raketowych i środków ogniowych npla na kierunku natarcia 20 DPanc i 21 DZ - 72 s/l LR /17 plrt/.
3. 10 splmb od świtu 25.3 zwalczał lotnictwo npla na lotniskach: GRÓJEC, NOWE MIASTO, SKIERNIEWICE i SOCHACZEW oraz podchodzące odwody npla z kierunku: KOŃSKIE, DĘBLIN, z wykorzystaniem bomb jądrowych i środków klasycznych.
- Od 12.30 pułk jest w gotowości do wykonania trzech uderzeń jądrowych bombami o mocy 50 kt każda na podchodzące odwody npla na kierunku RADOM-SIEDLCE wg planu i z limitu 3 A.
- W dniu 26.3 10 splmb częścią sił z wykorzystaniem bomb jądrowych wspiera natarcie 20 DPanc i 21 DZ, oraz jest w gotowości do wykonania dwóch uderzeń jądrowych na związki taktyczne 6 KA /A/ na kierunku działań obronnych 19 DZ.
4. 3 pász do 10.00 25.3 wspierał pierwszorzutowe pułki 19 DZ w czasie przełamywania rubieży obronnej oraz odpierania kontrataku npla.
- Od 10.00 do końca dnia wspiera działania zaczepne 20 DPanc.

W dniu 26.3 3 pśsz będzie realizował zadania bezpośredniego lotniczego wsparcia ogniowego nacierających wojsk 20 DPanc i 21 DZ.

5. 19 eśrł w składzie 9 Mi-2 bazująca na lądowisku płn. POSIADAŁY /7448/ wykonuje zadania w zakresie zabezpieczenia dowodzenia, rozpoznania i korygowania ognia artylerii zgodnie z wytycznymi dowódcy dywizji i szczegółowymi ustaleniami zainteresowanych szefów służb.

Od 12.30 do końca dnia 25.3 z planowanego natężenia działań eskadry pozostało do wykorzystania 26 krótkotrwałych /20-30 min./ śmigłowców, w tym:

- w kluczu łącznikowym 9 ś/l;
- w kluczu rozpoznania ogólnego i rozpoznania skażeń 8 ś/l;
- w kluczu rozpoznania artyleryjskiego i korygowania ognia artylerii 9 ś/l.

Natężenie działań 19 eśrł na dzień 26.3 można planować w zakresie 6-8 krótkotrwałych /20-30 min./ lub 2-3 długotrwałe /ok. 2 godz./ loty na jeden śmigłowiec.

Zadania dla 19 eśrł w zakresie dowodzenia, rozpoznania ogólnego i rozpoznania artyleryjskiego zgodnie z decyzją dowódcy 19 DZ.

OPRACOWAŁ:
ST. WYKŁADOWCA KATEDRY TAKTYKI
LOTNICTWA

płk dypl. Jerzy GAJEWSKI

Załącznik nr 5
do założeń głównego z TO
ćwicz. gł. nr 211
"Obrona DZ"

SYTUACJA ARTYLERYJSKA

I

1. Położenie i stan 19 drt /R-70/ na 12.30 25.3:

a/ 19 drt /bez 1 bs/ na stanowisku startowym płn.-zach. KALUSZYN /8654/.

Dywizjon posiada ³ dwie rakiety chemiczne oraz jedną jądrową /10 kt/.

Pierwsza bateria przybędzie do rejonu SS dywizjonu ok. 23.00 26.3 /naprawia uszkodzony sprzęt/.

2. Stan i podział artylerii 19 DZ na 12.30 25.3:

Oddziały piech.	Oddz. /pododdz./ art.	Straty	Stan amunicji
OW - 19 DZ	2/19 pa	2 hb 122 mm	0,5 jo
56 pz	32 adah	2 hb 122 mm	0,4 jo
19 pcz	19 dar, 1/19 pa	1 W - BM-14 3 hb 122 mm	0,5, 0,4 jo
57 pz	33 adah	1 hb 122 mm	0,4 jo
OPpanc	19 dappanc	2 a 85 mm	pełne zapasy
Dyspozycja	19 pa /bez 1 i 2 da/	1 hb 152 mm 1 a 122 mm	0,5 jo

Położenie poszczególnych pododdziałów artylerii - jak mapa położenia wyjściowego.

II

Szef artylerii 19 DZ na SD dywizji do 12.00 25.3 otrzymał od przedstawiciela sztabu WRiArt. 3 Armii zarządzenie bojowe, na podstawie którego jest mu wiadomo:

1. Wojska raketowe 3 A zwalczają korpuśne środki przenoszenia

BMR oraz od 13.00 25.3 są w gotowości do zwalczania podchodzących odwodów z kierunku RADOMIA trzema uderzeniami jądroowymi /2x20 kt, 1x40 kt/ i jedną RCH wg planu armii, a 26.3 1x20 kt, 1x40 kt i 2xRCH wg planu dowódcy 19 DZ. Ponadto 10 splmb na kierunku 19 DZ w dniu 26.3 wykonuje dwa uderzenia jądrowe po 30 kt każde.

2. Na okres walki obronnej w 19 DZ pozostaje 32 i 33 adah.
3. 3 apappanc ześrodkowany w rejonie: GROSZKI /8660/, BOIMIE /8664/, SINOŁĘKA może być użyty do wzmocnienia obrony przeciwpancernej w pasie działania 19 DZ.
4. Przydział rakiet i amunicji artyleryjskiej na 26.3:
 - a/ Rakiety jądrowe 1x3 kt, 1x10 kt, 2x20 kt.
Rakiety chemiczne 2xRCH /zb./.
 - b/ Amunicja artyleryjska:
 - 122 mm hb 1,6 jo /w tym 0,1 am. oświetleniowej/;
 - 122 mm a i 152 mm hb po 1,5 jo;
 - BM-14 - ~~4,2~~ jo; 1,5
 - 82 i 120 mm moźdz. po ~~4,0~~ jo; 1,2
 - 85 mm a i SPG-9 po 0,6 jo;
 - PPK - 2,0 jo.

III

Dowódca 19 DZ polecił szefowi artylerii dywizji ująć w meldunku o użyciu drt i artylerii w obronie następujące zagadnienia:

1. Wsparcie działań obronnych dywizji siłami i środkami WRiArt. armii.
2. Zadania, ugrupowanie oraz manewr drt w obronie dywizji.
3. Podział rakiet na zadania i obiekty.
4. Zadania ogniowe, podział i ugrupowanie oraz manewr artylerii w toku działań obronnych dywizji.
5. Propozycje organizacji obrony przeciwpancernej z uwzględnieniem działania OPanc.
6. Termin gotowości drt i artylerii.

Orientacyjny czas złożenia meldunku 13.45, 13.15-13.30 25.3.

IV

Dane dodatkowe:

1. Z przydziału rakiet i amunicji artyleryjskiej na 25.3 pozostało:
 - rakiet 1x10 kt, 2xRCH /Zb/;
 - amunicji do 122 i 152 hb - po 0,4 jo; BM-14 - 0,5 jo;
82 i 120 mm moźdz. - po 0,3 jo; 85 mm a - 0,2 jo,
PPK - 0,5 jo.
2. Do 3.00 26.3 zostaną dostarczone do dywizji następujące rakiety: 1x3 kt, 1x10 kt, 2x20 kt, 2xRCH.
3. W tyłach 19 pa na 11.00 25.3 znajduje się po 0,2 jo dla wszystkich dział pułku.
4. Stan osobowy i sprzętu artylerii w pułkach zmechanizowanych wynosi 80 % należności etatowych.
5. Z limitu ś/l pozostało do końca dnia 3 ś/l.
Dane z rozpoznania naziemnego i lotniczego na 12.30 25.3:
 - bateria artylerii 155 mm na SO x 61350, y 69900;
 - kompanijny punkt oporu w m. LATOWICZ, ROZTANKI /6654/;
 - kolumna czołgów dł. 2 km czołem rozwidlenie dróg WILCHTA /5648/;
 - kolumna transporterów opancerzonych dł. 1,5 km czołem x 57800 y 47250.

OPRACOWAŁ:

płk dypl. M. KOWALSKI

DOWÓDCA 19 DZ

Zarządzenie zabezpieczenia inżynieryjnego 3 A
Nr 01 SD m. NIECIECZ /1488/ - 12.30 25.3

Mapa 1:100 000; 1960 r.

1. W ugrupowaniu bojowym wojsk inżynieryjnych nieprzyjaciela przed pasem obrony 19 DZ stwierdzono działania organicznych pododdziałów 14 BPanc i 300 pcz oraz 5 DPanc /NZ/. W ugrupowaniu 5 DPanc /NZ/ stwierdzono obecność pododdziałów minowania specjalnego wraz ze specjalnym sprzętem oraz środki do minowania powierzchniowego minami typu "MEDUZA" i prawdopodobnie "PANDORA".

Na podstawie danych z rozpoznania ustalono, że nieprzyjaciel przegrupowuje z głębi środki do torowania przejść w zaporach minowych typu: "Żmija M3A1"; "komplet M 173"; "M157 - Diamond Lill".

Nieprzyjaciel, główny wysiłek natarcia prawdopodobnie skupi na kierunku ŻELECHÓW, STANISŁAWÓW.

W pasie obrony 19 DZ działają grupy dywersyjno-rozpoznawcze nieprzyjaciela, w związku z tym należy ochraniać ważne obiekty inżynieryjne.

2. 19 DZ o 12.30 25.3 otrzymała zadanie przejścia do obrony w pasie: RĘBKÓW, KOŁBIEL-LIPINY, GOŁĘBIÓWKA z zadaniem wspólnie z 6 DZ nie dopuścić do rozwinięcia natarcia przez nieprzyjaciela na kierunku ŻELECHÓW, STANISŁAWÓW, w tym celu przedni skraj obrony należy oprzeć o dogodną rubież terenową, rozbudowując go pod względem inżynieryjnym, wykorzystując w maksymalnym stopniu posiadane i przydzielone siły i środki.

Główny wysiłek prac inżynieryjnych skupić na głównym wysiłku obrony.

W czasie organizacji zabezpieczenia inżynieryjnego obrony, w szczególności zaś podczas rozbudowy fortyfikacyj-

nej i rozbudowy zapór szczególną uwagę zwrócić na wykorzystanie właściwości obronnych terenu.

Prace fortyfikacyjne pierwszej kolejności w rejonach obrony pułków zakończyć do 4.00 26.3.

Ponadto w realizacji prac inżynierskich zwrócić uwagę na zapewnienie ruchu i manewru w szczególności dla drugiego rzutu i odwodów specjalnych oraz minowanie manewrowe na zagrożonych kierunkach działania nieprzyjaciela.

3. Dla wykonania zadań zabezpieczenia inżynierskiego 19 DZ otrzymuje:

- pozostawia się przydzieloną na okres natarcia 1 ksap 2/3 ABSap;
- do 8.00 26.3 1 kmz bminż /3 ABSap posiadającą jedną zmianę operatorów maszyn inżynierskich i następujący sprzęt: BTM - 2 szt.; KS-251 - 6 szt. i D-157 - 4 szt. Kompania do 20.00 25.3 ześrodkuje się pld. zach. CEGŁÓW /7848/;
- szef saperów 19 DZ zaplanuje i uzgodni z dowódcą OZap - 3 A, 2-3 rubieże minowania w pasie obrony 19 DZ;
- przydziela się: 2400 szt. min - PMD - 6; 600 szt. min - POMZ-2 M; 6900 szt. min - MPP-61; 300 szt. min - "PŁO - MIEN"; 4 t MW i 100 kpl. zestawów minerskich nr 64.
Powyższe środki inżynierskie zostaną dostarczone transportem armii w dwóch rzutach po 50 %. Pierwszy rzut do 18.00 25.3 do rejonu rozmieszczenia 19 bsap i drugi rzut do 23.00 25.3 do rejonu rozmieszczenia 19 bzaop;
- w magazynach jednostki wojskowej w m. MIŃSK MAZOWIECKI znajduje się 300 kpl. zapór ZMW, które 19 DZ może wykorzystać.

4. Drogi GARWOLIN-KOŁBIEL-WÓLKA MŁADZKA i KOŁBIEL-MIŃSK MAZOWIECKI zastrzega się dla wyłącznych potrzeb 3 A.

5. Upoważnia się dowódcę 19 DZ do podejmowania decyzji odnośnie niszczeń w pasie obrony dywizji z wyjątkiem:

- dróg zastrzeżonych dla 3 A;
- drogi LATOWICZ /6656/, MIŃSK MAZOWIECKI - niszczenia na tej drodze można dokonywać po akceptacji przedstawionych propozycji.

6. Meldunki składać:

- o wykonaniu głównych zadań zabezpieczenia inżynieryjnego, wykonaniu prac pierwszej kolejności i większych stratach w ludziach i sprzęcie - natychmiast;
- o sytuacji inżynieryjnej, sprawozdanie dobowe do 19.00 każdego dnia.

Załącznik: 1 na 5 ark. sytuacja inż. z 12.30 25.3.

SZEF WOJSK INŻYNIERYJNYCH 3 A

SZEF SZTABU 3 A

.....

OPRACOWAŁ:
ST. WYKŁADOWCA KATEDRY TWI
płk mgr inż. Br. PAWŁOWSKI

Załącznik nr 1
do zarządzenia zab. inż.
3 A

SYTUACJA INŻYNIERYJNA W 19 DZ NA 12.30 25.3

1. Sytuacja ogólna oraz położenie wojsk własnych i nieprzyja -
ciela na 12.30 25.3 przedstawia mapa położenia wyjściowego
i założenie nr 1 - główne Katedry Taktyki Ogólnej.
2. Stan ukompletowania wojsk inżynieryjnych 19 DZ w ludziach
wynosi 75 %, w sprzęcie podaje załącznik nr 1.
3. Położenie wojsk inżynieryjnych:
 - 19 bsap /bez kid i pl min/ z 1 ksap /bez 1 i 2 pl/
2/3 ABSap wchodzi do rejonu ześrodkowania - las pld.
CEGLÓW;
 - kid 19 bsap kończy naprawę przepustu na szosie
płn. WALISKA /7054/. Przewiduje się zakończenie prac
o 15.00 25.3;
 - pl min ksap 19 bsap jako OZap dywizji w marszu czołem
przekroczył m. MŁ. WIEŚ /7656/. Pluton posiada jedną
jednostkę min i 100 kg MW;
 - przydzielona do 19 DZ na okres natarcia 1 ksap 2/3 ABSap
bez 1 i 2 pl wchodzi w skład OInż.
1 i 2 pl tej kompanii przydzielone zostały do 55 pz
i 56 pz.
4. Praca do wykonania:
 - 4.1. Przystudiować:
 - założenie katedry TO i zarządzenie zabezpieczenia inży-
nieryjnego 3 A;
 - zabezpieczenie inżynieryjne walki, nr bibl. 013832,
rozdział VI, str. 84-106;
 - biuletyn informacyjny 3/72, nr bibl. 015674,
str. 115-148;
 - skrypt - Zasady zabezpieczenia inżynieryjnego obrony
dywizji, nr bibl. 019759.

4.2. Praca do wykonania:

- do zajęcia nr 6 - wszyscy słuchacze II KWL w roli szefa saperów 19 DZ są w gotowości do przeprowadzenia analizy zadania i oceny położenia oraz złożenia meldunku-proponycji zabezpieczenia inżynierskiego obrony dywizji.
W czasie nauki własnej należy opracować na piśmie /w języku polskim i rosyjskim/ meldunek oraz uzupełnić załącznik nr 1 do sytuacji inżynierskiej;
- do zajęcia nr 7 - tylko II KWInż. - w roli szefa saperów 19 DZ w czasie zajęć w gotowości do dokonania oceny możliwości rozbudowy fortyfikacyjnej pasa obrony 19DZ z wyodrębnieniem prac pierwszej kolejności i uwzględnieniu wszystkich posiadanych sił i środków;
- do zajęcia nr 8 - tylko II KWInż. - słuchacze przygotowują się do zajęć według wytycznych kierownika grupy;
- do zajęcia nr 20 - słuchacze II KWL w roli szefa saperów 19 DZ w czasie nauki własnej przygotowują ocenę potrzeb i możliwości rozbudowy zapór i niszczeń w pasie obrony /wypełnić tabelę/, w gotowości do zameldowania jej w czasie zajęć /z wyjątkiem II KWInż./.
II KWInż. w czasie zajęć pod kierunkiem kierownika grupy opracowuje plan minowania i niszczeń 19 DZ;
- do zajęcia nr 21 - tylko II KWInż. słuchacze w roli szefa saperów w czasie nauki własnej opracowują "tabelę podziału środków inżynierskich na okres walki 19 DZ" i „tabelę stanu technicznego i możliwości eksploatacyjno-remontowych sprzętu inżynierskiego" w gotowości do zameldowania propozycji organizacji zaopatrywania pododdziałów w sprzęt i środki inżynierskie oraz stanu zabezpieczenia technicznego sprzętu inżynierskiego;
- do zajęcia nr 24 - tylko II KWInż. - słuchacze przygotowują się do zajęć według wytycznych kierownika grupy.
W czasie zajęć słuchacze pod kierunkiem kierownika grupy opracowują rozkaz bojowy dowódcy 19 bsap;
- do zajęcia nr 28 - w roli dowódcy 19 DZ w czasie nauki własnej wszyscy słuchacze przygotowują, a w czasie zajęć są w gotowości do ogłoszenia wytycznych w zakresie zabezpieczenia inżynierskiego obrony 19 DZ;

- do zajęcia nr 30 - tylko II KWInż. w czasie nauki własnej słuchacze przygotowują niezbędne dane do planu oraz uzupełniają opracowane dokumenty na poprzednich zajęciach ćwic. 211. W czasie zajęć pod kierunkiem kierownika grupy w roli szefa saperów opracowują plan zabezpieczenia inżynierskiego obrony 19 DZ;
- do zajęcia nr 31 - słuchacze II KWL /bez II KWInż./ w czasie nauki własnej zapoznają się z otrzymanym planem zab. inż. i przygotowują uzasadnienia poszczególnych przedsięwzięć w nim ujętych. W czasie zajęć słuchacze w roli szefa saperów 19 DZ są w gotowości do przedstawienia planu dowódcy do zatwierdzenia i uzasadnienia poszczególnych jego pozycji.

Załączniki:

- Zał. 1 na 1 ark. - stan sprzętu i środków inż. w 19 DZ.
- Zał. 2 na 1 ark. - stan techniczny sprzętu i maszyn inżynierskich 19 DZ.

OPRACOWAŁ:
ST. WYKŁADOWCA KAT. TWI

płk mgr inż. Br. PAWŁOWSKI

STAN WAZNIEJSZEGO SPRZĘTU I ŚRODKÓW INŻYNIERYJNYCH W 19 DZ NA 12.30.25.2

Izp.	Nazwa sprzętu lub środków inżyniersyjnych	J.m.	W oddziałach 19 DZ										Razem	Brak do stanu etatowe- go	Przy- dzie- lono z 3 A	Ogółem
			55 pz	56 pz	57 pz	19 pcz	19 pa	19 pap- lot	19 dap- panc	19 bzap	19 bzaop.					
1	Park FP-64	kpl.	-	-	-	-	-	-	-	-	-	-	1/2	1/2	-	1/2
2	GSP	szt.	-	-	-	-	-	-	-	-	-	-	2	-	-	-
3	PNS	szt.	-	-	-	-	-	-	-	-	-	-	7	-	-	-
4	SMT-1	szt.	2	2	1	1	1	-	-	-	-	-	5	-	-	11
5	BLG-67	szt.	1	1	2	3	-	-	-	-	-	-	-	-	-	7
6	D-157	szt.	-	-	-	-	-	-	-	-	-	-	1	-	-	1
7	BAT	szt.	1	1	1	1	-	-	-	-	-	-	2	-	-	6
8	KS-251	szt.	-	-	-	-	-	-	-	-	-	-	2	-	-	2
9	USCz	szt.	3	3	3	4	-	-	-	-	-	-	-	-	-	13
10	Dźwig 5-8 t.	szt.	1	2	1	2	-	-	-	-	-	-	1	-	-	7
11	Miny ppanc.	szt.	700	700	600	300	260	100	140	100	140	600	100	4500	-	4500
12	Miny ppiech.	szt.	1200	1200	1000	-	-	-	-	-	-	600	1000	5000	-	5000
13	Miny kumulacyjne	szt.	75	75	75	-	-	-	-	-	-	120	80	425	-	425
14	Miny sygnaliz. /oświetlen./	szt.	50/75	50/75	50/75	20/45	50/100	25/60	25/60	100/180	100/180	100/100	470/770	-	-	470/770
15	Materiali wybuchowy	t.	1,0	1,0	1,0	0,7	-	-	-	-	-	1,3	1,0	6,0	-	6,0
16	Zestaw nr 64	kpl.	27	27	27	23	10	15	15	15	15	6	-	150	-	150
17	Mat.wyb.do zestawów 64	kpl.	27	27	27	30	10	15	15	15	15	6	120	277	-	277
18	LWD /wyrzutnie/	szt.	2/2	3/2	2/3	0/2	-	-	-	-	-	3/5	-	10/14	-	10/14
19	UZ-2	kpl.	30	80	50	20	-	-	-	-	-	290	30	500	-	500
20	Trasy KMT-4/KMT-5	kpl.	3/3	4/3	4/3	3/3	-	-	-	-	-	-	-	14/12	-	14/12
21	Lekkie pokrycia drogowe	mb	60	30	20	60	-	-	-	-	-	40	-	210	-	210
22	Elastyczne pokr. drogowe	mb	25	75	125	60	-	-	-	-	-	115	-	400	-	400

STAN TECHNICZNY WAŻNIEJSZEGO SPRZĘTU I MASZYN INŻYNIERSKICH 19 DZ
o godz. 12.30 25.3

Oddziały i pododdziały	Rodzaj sprzętu	J.m.	Ilość		Rodzaj remontu					Zapas przebiegu		
			Etat.	Fakt.	OT	RB	RS	RK	SB	Do 30 %	30-70%	Ponad 70 %
19 baap	Park PP-64	kpl.	1	1/2					1/2			
	GSP	szt.	3	2			1		1	1	1	
	PTS	szt.	13	7		1	1	3	2	2	4	1
	SMT-1	szt.	8	5		1		1	2	2	3	
	PMR-3	szt.	3	3		1						3
	BAT	szt.	2	2						1	1	
	D-157	szt.	2	1					1		1	
	KS-251	szt.	2	2							2	
	Dźwig	szt.	2	2							2	
	W-t B/Inż.	szt.	1	1							1	
	W-t A/Sam.	szt.	1	1							1	
	W-t B/Sam.	szt.	2	2							2	
	Samochody	szt.	103	83		10	2	4	20	15	50	18
	Transp. opanc.	szt.	22	18		3	1	1	3	5	10	3
	Cysterny	szt.	4	3					1		3	
1 kmz	BTM	szt.	3	2							2	
	KS-251	szt.	8	6							6	
	D-157	szt.	8	4							4	

SYTUACJA CHEMICZNA NA 12.30 25.3

I

Nieprzyjaciel w dotychczasowych działaniach stosował broń jądrową i chemiczną przy pomocy lotnictwa, rakiet i artylerii. Używane były głównie środki trujące typu Vx oraz środki zapalające typu napalm. Z danych rozpoznania wynika, że oddziały i związki taktyczne 6 KA /A/ pośpiesznie zaopatrywane są w środki trujące typu sarin i BZ oraz w środki zapalające. Z chwilą przejścia nieprzyjaciela do działań zaczepnych, zmasowanych uderzeń bronią chemiczną należy oczekiwać głównie na drugie rzuty pułków, odwody i tyły dywizji.

II

Z wytycznych szefa wojsk chemicznych 3 A szefowi zabezpieczenia chemicznego 19 DZ wiadomo:

1. Powietrzne rozpoznanie skażeń siłami 3 A prowadzi się do rubieży: KOŁBIEL /7032/, GRODZISK /8058/. Dane z rozpoznania przekazywane są w systemie powiadamiania armii na częstotliwości 2480/6240 kHz.
2. Przedsięwzięcia zabezpieczenia chemicznego 19 DZ realizuje własnymi siłami. W tym celu 19 kchem zostanie zwiększona o jeden pluton zabiegów specjalnych.
3. W oddziałach zorganizować obronę przeciwpożarową i przewidzieć działania wojsk w strefach pożarów. Przygotować oddziały do szybkiej likwidacji skażeń w ugrupowaniu bojowym, a także do działań w warunkach długotrwałych skażeń.
4. Komunikaty meteorologiczne przekazuje się w sieci radiowej informowania meteorologicznego 3 A na częstotliwości 1864/5680 kHz - "Warstwa" /o rzeczywistych średnich wiatrach/ co 4 godziny, "Warstwa 1" /o prognozowanych wiatrach/ o 8.00 i 20.00 poczynając od 20.00 25.3.

5. Zapasy sprzętu i materiałów chemicznych zgromadzić i utrzymywać w ilości zabezpieczającej 2-3 dni walki. W dywizji posiadać punkty zbiórki skażonego umundurowania /ilość i miejsce rozmieszczenia dla celów szkoleniowych nie podaje się/.
6. Sygnały powiadamiania o skażeniach:
 - uprzedzenie o zagrożeniu skażeniami, - "OPAD" - "222";
 - alarm chemiczny - "GAZ" - "555";
 - odwołanie alarmów - "ODBÓJ" - "000".
7. Meldunki o użyciu przez nieprzyjaciela broni masowego rażenia na oddziały dywizji przekazywać do sztabu armii natychmiast wszystkimi dostępnymi środkami łączności.

III

Dowódca 19 DZ w wytycznych do organizacji działań obronnych polecił szefowi zabezpieczenia chemicznego dywizji przygotować dane do decyzji w zakresie zabezpieczenia chemicznego działań.

Czas składania meldunku - 13.50-13.55 25.3.

IV

1. Stan osobowy 19 DZ brał udział w walkach z użyciem broni jądrowej i chemicznej oraz środków zapalających. Oddziały i pododdziały dywizji uzupełniły braki w sprzęcie i materiałach chemicznych z posiadanych zapasów. Ruchomych zapasów tego sprzętu i materiałów w dywizji i pułkach brak.
2. Napromienienie stanu osobowego oddziałów i pododdziałów dywizji na 12.00 25.3:
 - 57 pz /oddział zbiorczy/ - od 17 R /w czołgach/ do 40 R /w pododdziałach tyłowych/;
 - pozostałe oddziały i pododdziały dywizji - średnio 12 R.
3. 19 kchem na 12.30 25.3 znajduje się w marszu - jak mapa położenia wyjściowego. W dotychczasowych działaniach kompania poniosła następujące straty:
 - w 1 plrsk - zniszczona jedna drrsk;
 - w 2 plrsk - brak 4 żołnierzy;
 - w plzs - dwie instalacje wymagają średniego remontu.

Kompania posiada 1 jn odkaźnika i 1 jn dezaktywatora.

1 plrsk aktualnie wykonuje następujące zadania:

- 2 drrsk - posterunek obserwacji skażeń przy SD DZ;
- 3 drrsk - w składzie OZR dywizji.

Pozostałe pododdziały kchem - odwód wojsk chemicznych dywizji.

Decyzją szefa wojsk chemicznych 3 A 19 kchem zostanie powiększona o pluton zabiegów specjalnych w składzie:

- trzy drużyny instalacji IRS;
- drużyna pomp motorowych;
- drużyna zabiegów sanitarnych.

Pluton w pełnym ukończeniu przybędzie do dyspozycji dowódcy 19 kchem do 18.00 25.3.

4. Braki w ukończeniu plutonów chemicznych pułków wynoszą średnio 30%. W 57.pz /oddział zbiorczy/ pluton chemiczny uległ zniszczeniu.

V

Dane dodatkowe:

1. Dwa śmigłowce 2 klucza eskadry śmigłowców dywizji są przy - stosowane do prowadzenia powietrznego rozpoznania skażeń.
2. Dozymetry DKP-50 w oddziałach ładowane były 23.3, w podod - działach zabezpieczających sztab dywizji - 24.3.
3. Stan osobowy oddziałów i pododdziałów dywizji jest przygo - towany do przebywania w maskach pgaz w ciągu 5 godzin.
4. Warunki meteorologiczne:
 - a/ w przyziemnych warstwach atmosfery: zachmurzenie zmienne z możliwością przelotnych opadów deszczu; temperatura w dzień + 8^o, w nocy 0-1^oC; wiatry z kierunków północno - zachodnich o prędkości 2-4 m/sek.; temperatura gleby od -1 do +^oC;
 - b/ w górnych warstwach atmosfery:

Warstwa /km/	Kierunek średn. wiatru /w stopniach/	Prędkość średn. wiatru /w km/h/
0 - 3	310	30
0 - 6	315	30
0 - 9	315	35
0 -12	320	35
0 -15	320	40
0 -18	325	40

5. Oddziały i pododdziały posiadają środki radioochronne dla 50 % stanu osobowego - indywidualne pakiety przeciwchemiczne - dla 60 % stanu osobowego.

VI

Praca do wykonania:

1. Przystudiować skrypt "Organizacja zabezpieczenia chemicznego dywizji w działaniach bojowych", wyd. ASG oraz "Instrukcję o działaniu wojsk chemicznych", sygn. chem. 236/72.
2. W roli szefa zabezpieczenia chemicznego 19 DZ być gotowym do oceny położenia i złożenia meldunku-propozycji dla dowódcy 19 DZ.

OPRACOWAŁ:
KIER. ZESPOŁU II KTWCh.

płk dypl. inż. Marian CHABOWSKI

SYTUACJA TYŁOWA 19 DZ

na 12.30 25.3

I

Zastępcy dowódcy ds. techniki i zaopatrzenia 19 DZ z meldunków oraz informacji ze sztabu wiadomo:

- a/ ukończenie jednostek tyłowych oddziałów i dywizji wynosi średnio 80 %;
- b/ sytuację tyłów oddziałów i dywizji posiada zca ds. techniki i zaopatrzenia na mapie położenia z 14.30 25.3;
- c/ w meldunkach z oddziałów z 14.00 z-ca d-cy ds. TiZ otrzymał następujące informacje:

55 pz:

- posiada 50 % zapasów ruchomych amunicji i 70 % mps;
- z kzaop. pułku skierowano do pododdziałów pozostałość zapasów amunicji w ilości 0,15 jo am. strzeleckiej i po 0,2 jo amunicji art. plot. i czołg.;
- stan porażonych w pododdziałach 75, w PPM 15;

56 pz:

- posiada 70 % zapasów ruchomych amunicji i 75 % mps;
- w PPM znajduje się 60 porażonych, a w pododdziałach 35;
- w k med. są zniszczone 2 samochody sanitarne;

57 pz:

- posiada 70 % zapasów ruchomych amunicji i mps;
- stan porażonych 110 z tego w PPM znajduje się 40 porażonych.

19 pcz wszedł do walki z pełnymi zapasami ruchomymi.

19 paplot posiada 70 % zapasów ruchomych am. art. plot. i 75 % mps. W PPM znajduje się 25 porażonych.

19 pa posiada 60 % zapasów am. art., a w PPM znajduje się 30 porażonych.

Pozostałe oddziały posiadają 60-70% zapasów ruchomych amunicji i 75 % mps. W oddziałach tych znajduje się około

100 porażonych, w tym 50 znajduje się w urządzeniach medycznych.

d/ W godzinach przedpołudniowych 19 bzaop. dokonał dowozu środków materiałowych do oddziałów i obecnie w tyłach dywizji znajduje się:

amunicji:		<u>jk</u>	<u>ton</u>
	strzeleckiej	0,1	12,4
	strzeleckiej pokład.	0,1	8,4
	PPK	0,8	15,4
	art. i moździerzowej	0,1	26,7
	art. plot.	0,4	45,6
	czołgowej	0,55	165
mps:	benzyny samochodowej	0,25	67
	benzyny lotniczej	3,0	4,8
	oleju napędowego	0,5	141,6
żywności:	"W"	1,5	31,8
	"S"	0,5	6,1

e/ W 19 bm znajduje się 150 porażonych. W rejonie 33 mbw znajduje się 8 samochodów sanitarnych w gotowości do wymarszu. Od ostatniej obsługi technicznej pojazdy mechaniczne średnio przebyły: - czołgi po 100 km, transportery i samochody po 160 km.

II

Do 12.30 25.3 oficer kierunkowy sztabu 3 A przekazał zadanie dla 19 DZ i wyciąg z zarządzenia szefa tyłów 3 A, z którego zastępcy dowódcy ds. techniki i zaopatrzenia dywizji jest wiadomo:

1/ Na wykonanie postawionego zadania 19 DZ przydziela się następujące ilości środków materiałowych:

amunicji:	<u>jk</u>	<u>w tonach</u>
strzeleckiej	0,8	99,2
strzeleckiej pokład.	1,0	84
PPK	3,0	57,9
85 mm armat ppanc.	2,2	48,0
SPG-9	1,1	9,6
moźdz. 82 i 120 mm	1,0	61,9

	<u>w jk</u>	<u>w tonach</u>
122 mm hb	2,2	226,0
122 mm arm.	1,8	42,0
152 mm hb	1,6	84,0
BM-14	0,9	42,0
plot.	1,3	205,0
rakiet plot.	2,2	8,1
czołgowej	1,2	362
mps: benzyny samochodowej	0,6	160
benzyny lotniczej	3,0	4,8
oleju napędowego	0,7	198

Przydzielone środki mat. 19 DZ pobiera własnym transportem z ORBA-3 rozmieszczonej od 16.00 25.3 w rejonie BUJAŁY /1692/, CZEKANÓW /1298/, /wył/ GRÓDEK /1802/ z wyjątkiem 220 t. amunicji art., którą dowiezie armia do 3.00 26.3 własnym transportem do wskazanego rejonu.

2/Ewakuację medyczną z dywizji prowadzi 3 A własnym transportem do OBSZF rozmieszczonego w rejonie płn. wsch. WĘGRÓW.

W rejonie rozwinięcia 19 bm do 16 przygotować lądowisko dla śmigłowców sanitarnych.

3/Od 17.00 25.3 w rejonie KAŁUSZYN 3 A organizuje siłami 31 aber PZSU.

4/Sprawozdanie o stanie tyłów z 18.00 przedstawić do 20.00, o zmianie położenia tyłów i zaistniałych stratach meldować natychmiast.

5/TSD 3 A od 21.00 25.3 w rej. DZIERZBY /2298/.

Dane dodatkowe:

1/ Na zapotrzebowanie armia może przydzielić 19 DZ do 4 grup hosp. i 3 brygady z OZMA oraz przyspieszyć ewakuację z 19 bm transportem klucza śmigłowców Mi-6.

2/ Do końca 25.3 przewiduje się zużycie środków mat.:

amunicji:	<u>jk</u>
strzeleckiej	0,25

	<u>jk</u>
strzeleckiej pokł.	0,3
PPK	1,0
moźdz.82 i 120 mm po	0,15
122 mm hb i BM-14 po	0,4
122 mm arm.	0,3
152 mm hb	0,3
art. plot.	0,4
rakiet plot.	0,8
czołgowej	0,4
mps: benzyny samoch.	0,3
benzyny lotniczej	0,5
oleju napędowego	0,3

3/ Dotychczasowe straty sanitarne stanowią 60 % planowanych, na dzień 26.3 przewidzieć 15 %.

III

Praca do wykonania do zajęć z taktyki tyłów:

- 1/ Przystudiować założenie.
- 2/ Podczas nauki własnej wypracować decyzję zabezpieczenia tyłowego wojsk dywizji do obrony a proponowaną organizację tyłów 19 DZ wrysować na mapę.
- 3/ Być gotowym w roli z-cy d-cy ds. techniki i zaopatrzenia 19 DZ do przedstawienia i uzasadnienia decyzji zabezpieczenia tyłowego.

Załączniki:

- 1/ Stan transportu i podziału zapasów w 19 bzaop.
- 2/ Ciężar jednej jk na stan faktyczny dywizji.
- 3/ Zapas kilometrów wozów bojowych.
- 4/ Stan techniczny pojazdów mechanicznych.

OPRACOWAŁ:
ST. ASYSTENT KATEDRY TT

kpt. dypl. H. JASINIEWSKI

SPRAWDZIŁ:
KIEROWNIK ZESPOŁU TAKT.

płk dypl. Z. ANDRZEJEWSKI

STAN TRANSPORTU I PODZIAŁ ZAPASÓW W 19 bzaop

Nazwa pododdziału	Stan osobowy	GAZ-69	Olęż. - ten	Star 6x6	Cysterny Star 6x6	Samoch. sanit.	Sam. specj.	Przycz. transp. P-3	Przycz. - py cyst.	Motocykl M-72		
Kol. tyłów nr 1												
- TSD	70	10	1	-	-	-	7	-	-	4	am. strzel.	0,05 jo
- gr. dowodzenia i obsługi	18	1	12	-	-	-	1	-	-	1	strzel. pokład.	0,05 jo
- 1 komp. zaop. w am.	56	-	45	-	-	-	1	-	-	-	PPK	0,4 jo
- 1 pl zaop. w mps	27	-	5	21	-	-	1	26	-	-	art. i moźdz.	0,1 jo
- 1 pl zaop. techniczn.	27	-	22	-	-	-	-	5	10	-	art. plot.	0,2 jo
- warsztat szewsko-kraw.	7	-	-	-	-	-	2	13	-	-	czołgowa	0,3 jo
								2	-	-	mps: benz. sam.	0,15 jn
									-	-	olej napęd.	0,20 jn
Kol. tyłów nr 2												
- dowództwo i sztab bzaop.	22	1	2	-	-	-	2	1	-	2	am. strzel.	0,05 jo
- 2 komp. zaop. w am.	56	-	45	-	-	-	1	26	-	-	strzel. pokład.	0,05 jo
- komp. zaop. w mps	31	-	5	21	-	-	1	5	10	-	PPK	0,4 jo
- /bez 1 pl/										-	art. plot.	0,2 jo
- dr. zaop. w żywn. i umund.	15	-	13	-	-	-	-	10	-	-	czołgowa	0,25 jo
- łaźnia polowa	5	-	1	-	-	-	1	1	-	-	mps: benz. sam.	0,1 jn
- piekarnia	45	-	9	1	-	-	-	1	-	-	benz. lotn.	3,0 jn
- dr. filtrów wody	5	-	6	2	-	-	-	1	-	-	olej napęd.	0,3 jn
- tyły bzaop	54	-	1	-	-	-	5	5	-	1	żyw. "W"	1,5 rdz.
											"S"	0,5 rdz.
Kol. tyłów nr 3 - 19 brem część brem.	170	2	10	-	-	1	40	5	-	-	ciągniki kołowe - 1	

Załącznik nr 2
do sytuacji tyłowej

CIEŻAR JEDNEJ JK NA STAN FAKTYCZNY DWIZJI

Wyszcze- gólnienie	A M U N I C J A				M P S				Żywność				
	strz.	strz. pokł.	mo- źdz.	art.	SPG- -9	PPK	art. plot.	czoł- gowa	benz. sam.	benz. lotn.	olej napęd.	"W"	"S"
55 pz	23,6	42	21,3	19,5	3,0	12,0	13,0	61	31	-	65,5	3,8	2,2
56 pz	32,6	14	21,3	19,5	3,0	3,0	23,7	62	32,5	-	66,5	3,8	2,2
57 pz	28,6	12	19,3	17,5	2,8	2,6	21,7	48	28	-	52,5	3,0	2,0
19 pcz	4,1	11,5	-	-	-	-	10,2	125	19,7	-	69,8	1,7	1,0
19 pa	9,5	-	-	143	-	-	-	-	24,4	-	-	1,7	1,0
19 paplot	4,2	-	-	-	-	-	40,0	-	14,8	-	2,9	1,0	0,6
Pozostałe oddz.	21,8	4,5	-	59	-	1,7	5,6	4,8	118	1,6	26	6,2	3,2
	124	84	61,9	205,8	8,8	19,3	114,2	300,8	268	1,6	283,2	21,2	12,2

Zapasy kilometrów wozów bojowych 19 DZ

o godz. 12.30 dnia 25.3

Wzór 2 E

Związek aktywny oddział pododdz.	Marka pojazdów	Ilość pojazdów o zapasie km od - do								Razem pojazdów	Średni przebieg za dzień walki na pojazd	Uwagi
		0-500		500-1000		1000-2000		powyżej 2000				
		siln.	gqs.	siln.	gqs.	siln.	gqs.	siln.	gqs.			
1	2	3	4	5	6	7	8	9	10	11	12	13
	T-55	6	7	5	9	8	10	11	4	32		
55pz	BWP	6	6	3	3	26	26	36	36	71		
	ZSU-23-4					1	1	2	2	3		
	SKOT	6						20		26		
	T-55	7	9	4	8	9	11	14	6	34		
56pz	SKOT	7				4		100		111		
	ZSU-23-4			1	1			3	3	4		
	T-55	5	8	4	5	8	10	9	3	26		
57pz	SKOT	6		1		4		78		89		
	ZSU-23-4					1	1	2	2	3		
	T-55	10	15	14	25	31	22	16	9	71		
19pcz	SKOT	6						9		15		
	ZSU-23-4					1	1	3	3	4		
	PT-76	1	1	2	2	2	2	4	4	9		
Poz. od- dz.	SKOT	3		1		1		46		50		
	BWP			1	1	2	2	6	6	9		
	9P-113							3		3		
Uwaga: W przedziale 0-500 km wykazano wozy bojowe zaliczone do RS i RK. Strat bezpowrotnych nie wykazano.												

Stan techniczny pojazdów mechanicznych 19 DZ

o godz. 12.30 dnia 25.3

Wzór 1 E

Nazwa oddz. pododdz. Z.T.	Rodzaj pojazdu	Ilość wg etatu	Ilość wg ewid.	Brak do etatu		Wymaga remontu				Sprawnych w dniu	
				szt.	% (4:3)	RB	RS	RK	SB	Ilość	% (11:4)
1	2	3	4	5	6	7	8	9	10	11	12
55 pz	czołgi	40/4	32/3			7	2	1	2		
	tran. BWP	30	72			5	2	1	1		
	wagon panc. i gas	3	3			2	1	1			
	samochody	215	172			11	4	1	3		
56 pz	czołgi	40/4	36/4			5	2	1	2		
	transportery	130	112			5	4	2	1		
	wagon panc. i gas	3	3			1					
	samochody	215	188			10	2	2	3		
57 pz	czołgi	40/4	28/3			6	3	1	2		
	transportery	130	92			8	4	2	3		
	wagon panc. i gas	3	2								
	samochody	215	175			11	4	3	3		
19 poz	czołgi	81/4	75/4			10	5	3	4		
	transportery	31	15			2	1	1			
	wagon panc. i gas	6	5								
	samochody	144	130			8	4	2	3		
Pozostałe oddz. 1 pododdz.	czołgi	13/18	12/17			-/1	-/1				
	transportery	64	59			2	1				
	wagon panc. i gas	4	4			1					
	samochody	1173	1066			30	12	8	15		
Ra- zem	czołgi	202/47	171/43			28/1	12/1	6	10		
	transportery	376	295			20	11	6	4		
	wagon panc. i gas	19	17			2					
	samochody	1962	1721			70	26	17	27		
	BWP	100	81			6	2	1	1		
	transportery										
	wagon panc. i gas										
	samochody										

Druk ASG -0 -XV - 464P zam. 778 dn. 7.03.73r.

- 1/ W mianowniku: ZSU-23-4.
- 2/ W stanie etatowym: 10 szt. BWP, w st. ewid. 9 szt.
- 3/ W liczniku 3 wyrz. 9P-113, w mianowniku 18 wyrz. BM-14.
- 4/ W mianowniku 9P-113, ZSU-23-4, BM-14 PT-76.

P O U F N E

Egz. nr ...

Załącznik nr 9
do załozenia głównego nr 1
ćwicz. 211

W Y C I A G

z projektu podręcznika /Sztabu Generalnego/
pt. „Praca dowódców i sztabów w zakresie obrony wojsk
przed bronią masowego rażenia”

Rozdział 2. Likwidacja skutków użycia BMR paragraf 2.2.3.4.

Siły i środki do prowadzenia akcji ratunkowo-ewakuacyjnej.

Zakres i treść przedsięwzięć realizowanych podczas prowadzenia akcji ratunkowo-ewakuacyjnej powoduje konieczność dysponowania przez dowódców siłami i środkami o różnym przeznaczeniu i specjalności. Siły te powinny być zdolne do wykonania zadań związanych z:

- prowadzeniem rozpoznania rejonu porażonego bronią jądrową;
- torowaniem przejść i gaszenia pożarów dla potrzeb prowadzenia akcji ratunkowo-ewakuacyjnej;
- wyszukiwaniem i wnoszeniem porażonych ludzi oraz udziale -
niem im pierwszej pomocy;
- ewakuacją sprzętu bojowego z miejsc zagrożonych oraz wykonaniem napraw umożliwiających jego ewakuację;
- zabezpieczeniem porządku w czasie prowadzenia akcji, jak ochronę porażonych ludzi i uszkodzonego sprzętu;
- zabezpieczeniem dowodzenia siłami i środkami biorącymi udział w akcji.

Do wykonania powyższych zadań na szczeblu pułku wydziela się pododdział piechoty w sile do kompanii; z zasady z batalionu drugiego rzutu pułku. Ponadto wydziela się siły i środki z pododdziałów specjalnych pułku, które stanowią uzupełnienie pododdziału piechoty. Pododdziały wydzielone /wyznaczone/ do realizacji zadań związanych z prowadzeniem akcji ratunkowo-ewakuacyjnej, wchodzi w skład "Pułkowej Grupy Ratunkowo-Ewakuacyjnej" /PGRE/. Stan osobowy i wyposażenie pododdziałów wchodzących w skład PGRE jest zgodny z ich etatem. W celu zwiększenia

ich możliwości w wykonywaniu zadań związanych z akcją ratunkowo-ewakuacyjną przydziela się im dodatkowo siły i środki.

W skład PGRE z zasady wchodzi:

1. Dowództwo PGRE.
2. Pluton rozpoznania skutków uderzeń BMR /plrsu BMR/;
 - drużyna rozpoznania ogólnego /drro/;
 - drużyna rozpoznania skażeń /drsk/;
 - drużyna rozpoznania inżynierskiego /drri/;
 - drużyna rozpoznania technicznego /drtr/.
3. Pluton porządkowo-ochronny /plp-o/;
 - drużyna porządkowo-ochronna /drp-o/;
 - drużyna porządkowo-ochronna /drp-o/;
 - drużyna porządkowo-ochronna /drp-o/.
4. Pluton torowania i gaszenia pożarów /pltgpoż/;
 - drużyna torowania /drtor/;
 - drużyna torowania /drtor/;
 - drużyna pożarnicza /drpoż/;
 - drużyna pożarnicza /drpoż/.
5. Pluton wyszukiwania i wynoszenia porażonych /plwwp/;
 - drużyna wyszukiwania i wynoszenia porażonych /drwwp/;
 - drużyna wyszukiwania i wynoszenia porażonych /drwwp/;
 - drużyna wyszukiwania i wynoszenia porażonych /drwwp/;
 - drużyna sanitarna /drsan/.
6. Pluton ratownictwa technicznego /plrt/;
 - drużyna ewakuacji pojazdów kołowych /drepk/;
 - drużyna ewakuacji pojazdów gąsienicowych /drepg/;
 - drużyna remontu pojazdów kołowych /drrpk/;
 - drużyna remontu pojazdów gąsienicowych /drrpg/.

Na szczeblu dywizji tworzy się "Oddział Ratunkowo-Ewakuacyjny" /ORE/.

Skład ORE jest różny i zależy od możliwości wydzielenia sił i środków oraz sytuacji po uderzeniach jądrowych nieprzyjaciela. Z zasady do ORE wydziela się /wyznacza/ dwa pododdziały piechoty w sile do kompanii każdy oraz siły i środki innych rodzajów wojsk i służb. Skład ORE, jego struktura organizacyjna powinny zapewnić prowadzenie akcji ratunkowo-ewakuacyjnej w nie mniej jak dwóch rejonach porażonych bronią jądrową.

W skład ORE wchodzi:

1. Dowództwo ORE:

- dowódca ORE;
- zastępca dowódcy ORE ds. politycznych;
- pomocnik dowódcy ORE ds. łączności;
- pomocnik dowódcy ORE ds. inżynierskich;
- pomocnik dowódcy ORE ds. chemicznych;
- pomocnik dowódcy ORE ds. technicznych;
- pomocnik dowódcy ORE ds. kwatermistrzowskich.

2. Grupa Ratunkowo-Ewakuacyjna nr 1:

- pluton rozpoznania skutków uderzeń BMR /plrsu BMR/;
- pluton porządkowo-ochronny /plp-o/;
- pluton torowania i gaszenia pożarów /pltgpoż/;
- pluton wyszukiwania i wynoszenia porażonych /plwwp/;
- pluton ratownictwa technicznego /plrt/.

3. Grupa Ratunkowo-Ewakuacyjna nr 2:

Skład - jak GRE nr 1.

Skład i struktura organizacyjna PGRE i ORE powinna zapewnić możliwość manewrowania siłami i środkami stosownie do potrzeb prowadzenia akcji ratunkowo-ewakuacyjnej.

Np.: pluton porządkowo-ochronny, w wypadku braku konieczności wykonywania zadań, biorąc pod uwagę konkretną sytuację, wynikających z jego nazwy - może wykonywać zadanie przynależne dla plutonu wyszukiwania i wynoszenia porażonych; pluton torowania i gaszenia pożarów również w konkretnej sytuacji może być zaangażowany do innych prac nie związanych z jego przeznaczeniem - wynikającym z jego nazwy. Możliwość zamienności zadań dla sił i środków wchodzących w skład PGRE i ORE zapewnia jednorodność sił, jakimi są pododdziały piechoty.

Struktura organizacyjna /etatowa/ pododdziału piechoty daje możliwość organizacji dowodzenia siłami ratowniczymi, organizacji łączności wewnątrz sił ratowniczych i z przełożonym.

Ich wyposażenie zapewnia, w podstawowym zakresie, wykonanie zadań wynikających z prowadzenia akcji ratunkowo-ewakuacyjnej - jeśli uwzględnimy siły i środki pozostałych rodzajów wojsk i służb. Sposób tworzenia struktury organizacyjnej PGRE i ORE przedstawia: "Zestawienie sił i środków PGRE", "Zestawienie sił i środków ORE".

Zestawienie sił i środków PGR

Wariant /pz/

S t r u k t u r a PGR	Stanowisko dowódcy obsadza	S k ą d	Stan osobowy, wyposażenie
1	2	2	4
Dowództwo PGR	dztwo kp	bp	wg etatu x/
1. Pluton rozpoznania skutków uderzeń BMR: - drużyna rozpoznania ogólnego; - drużyna rozpoznania skażeń; - drużyna rozpoznania inżynierskiego; - drużyna rozpoznania technicznego.	dca plp dca drp dca drsk dca drsap dca drppk	kp/bp plp plchem plsap krwb i poj.m.	wg etatu
2. Pluton porządkowo-ochronny: - drużyna porządkowo-ochronna; - drużyna porządkowo-ochronna; - drużyna porządkowo-ochronna.	dca plp dca drp dca drp dca drp	kp/bp/ plp plp plp	wg etatu
3. Pluton torowania i gaszenia pożarów: - drużyna torowania; - drużyna torowania; - drużyna pożarnicza; - drużyna pożarnicza.	dca plsap dca drsap dca drsap dca drp dca drp	ksap plsap plsap plp plp	wg etatu xx/
4. Pluton wyszukiwania i wynoszenia porażonych: - drużyna wyszukiwania i wynoszenia porażonych; - drużyna wyszukiwania i wynoszenia porażonych; - drużyna wyszukiwania i wynoszenia porażonych; - drużyna sanitarna	dca plp dca drp dca drp dca drp dca drsan	kp plp plp plp drsan/bcz/	wg etatu xxx/

1	2	3	4
5. Pluton ratownictwa technicznego:	pomocnik dcy kp ds. techn. dca drepk	kp krwb poj. m. - " - - " - - " -	wg etatu xxxx/
- drużyna ewakuacji pojazdów kołowych;	dca drepk	- " -	
- drużyna ewakuacji pojazdów gąsienicowych	dca drrpg	- " -	
- drużyna remontu pojazdów kołowych;	dca drrpk	- " -	
- drużyna remontu pojazdów gąsienicowych.	dca drrpg	- " -	

x/ Wg etatu - rozumie się, że stan osobowy, wyposażenie pododdziału wydzielonego do PGRF jest zgodny z etatem - jaki w danym momencie w jednostce obowiązuje.

xx/ Pltgpóż - należy przydzielić: dźwig, materiał wybuchowy, piły itp.

xxx/ Plwwp - należy przydzielić: zestaw B₁ - szt. 2; zestaw B₂ - szt. 1;

noszy - par 10; torby sanitarne - szt. 3; torba podoficera sanitarnego -
- 1 szt.; pas noszowy - 14 szt; aparat do sztucznego oddychania - 1 szt.

xxxx/ Do plrt wydziela się: ciągnik WZT - 1 szt.; ciągnik CW - 1 szt.; B₁ - sam. -1 szt.; B₂ sam. -1 szt.; samochód z częściami zapasowymi -1 szt. Ponadto do ewakuacji pojazdów mechanicznych używa się transportery z plwwp, lub innych pododdziałów, w których sytuacja na to pozwala.

Zestawienie sił i środków ORE

Wariant /DZ/


Struktura organizacyjna ORE	S k a d	Stan osobowy, wyposażenie
<p>1. Dowództwo ORE: - dowódca ORE; - zastępca d-cy ORE ds. politycznych; - pomocnik d-cy ORE ds. łączności; - pomocnik d-cy ORE ds. inżynierskich; - pomocnik d-cy ORE ds. chemicznych; - pomocnik d-cy ORE ds. technicznych; - pomocnik d-cy ORE ds. kwatermistrzowskich</p>	<p>Wydz. oper. Wydz. polit. Wydz. łączn. Dca ksap /bsap/ Dca plchem/kchem/ Wydz. techn. Kwatermistrzostwo</p>	<p>Wóz dowodzenia, 2 GAZ-69</p>
<p>Grupa Ratunkowo-ewakuacyjna nr 1 /GRE-1/ 1. Dowództwo GRE-1: Pluton rozpoznania skutków uderzeń BMR: - drużyna rozpoznania ogólnego; - drużyna rozpoznania skażeń; - drużyna rozpoznania inżynierskiego; - drużyna rozpoznania technicznego.</p>	<p>dztwo kp dca pzp /kp/ drp /kp/ drsk plchem/kchem/ drsap /bsap/ brem dca plp /kp/ drp /kp/ drp /kp/ drp /kp/</p>	<p>„S” staty x/</p>
<p>2. Pluton porządkowo-ochronny: - drużyna porządkowo-ochronna; - drużyna porządkowo-ochronna; - drużyna porządkowo-ochronna.</p>	<p>dca plsap /ksap/ drsap /bsap/ drsap /bsap/ drp /kp/ drp /kp/</p>	
<p>3. Pluton torowania i gaszenia pożarów: - drużyna torowania; - drużyna torowania; - drużyna pożarnicza; - drużyna pożarnicza.</p>	<p>dca plsap /ksap/ drsap /bsap/ drsap /bsap/ drp /kp/ drp /kp/</p>	

Struktura organizacyjna ORE.	S k ą d	Stan osobowy wyposażenia
4. Pluton wyszukiwania i wynoszenia porażonych: - drużyna wyszukiwania i wynoszenia porażonych; - drużyna wyszukiwania i wynoszenia porażonych; - drużyna wyszukiwania i wynoszenia porażonych; - drużyna sanitariuszy noszowych /drsn/.	dca plp /kp/ drp /kp/ drp /kp/ drp /kp/ drsan/OZMA/	
5. Pluton ratownictwa technicznego: - drużyna ewakuacji pojazdów mechanicznych; - drużyna ewakuacji pojazdów gaśnicowych; - drużyna remontu pojazdów kołowych; - drużyna remontu pojazdów gaśnicowych.	pom. dcy kp ds. techn. brem brem brem	
Grupa Ratunkowo-Ewakuacyjna nr 2 /GRE-2/ - organizacja GRE-2 jak GRE-1	jak GRE-1	Wg etatu

x/ Stan osobowy, wyposażenie wg etatu obowiązującego w danej jednostce, która wydziela siły i środki do ORE. Dla plępoż, plwppp przydziela się dodatkowo środki - jak PGRÉ. Przydziału dokonuje się ze szczególnej dywizji. Plrt - otrzymuje takie same środki - jak w PGRÉ, z brem.

W organizacji PGRE /ORE/ przyjmuje się następujące sposoby ich tworzenia:

- zawczasu; polegający na ześrodkowaniu tych sił w określonym rejonie z utrzymywaniem ich w gotowości do natychmiastowego działania;
- doraźny; polega na wyznaczeniu sił i środków do PGRE /ORE/ z pozostawieniem ich w ugrupowaniu bojowym pododdziałów /oddziałów/, aż do czasu otrzymania sygnału, na który to zbierają się w rejonie zbiórki, po czym przystępują do wykonania zadania związanego z akcją ratunkowo-ewakuacyjną.

OPRACOWAŁ: 

płk dypl. mgr H. GODLEŚ

Wyk. w 210 egz.

Egz. nr 1-30-opr.met.

Egz. nr 31-210-B.Gł.OZS

Wyk. - podpisy -

Druk JD, dn. 6.II.75 r.

nr 081/0257/WW.

kor. N.E.

T A J N E

Egz.nr...

Rok szkolny 1974/75

Tylko dla wykładowców
II KWL

plk dypl. J. GŁADYSZ

OPRACOWANIE METODYCZNE

do ćwiczenia głównego nr 211

Zajęcie nr 1

I. TEMAT: "Podjęcie decyzji do obrony":

- analiza zadania, kalkulacja czasu, wydanie za-
rządzeń wstępnych.

II. CEL ZAJĘĆ: Uczyć słuchaczy - w roli dowódcy dywizji wła-
ściwej metody przeprowadzenia analizy zadania,
maskowania, opracowania i wydania zarządzeń
wstępnych.

III. ZAGADNIENIA SZKOLENIOWE:

1. Sprawdzenie przygotowania się słuchaczy do zajęć	- 10'
2. Analiza zadania	- 45'
3. Kalkulacja czasu	- 15'
4. Wydanie wytycznych i zarządzeń wstępnych dla wojsk	- 15'
5. Omówienie zajęć	- 5'
Razem: 90'	

IV. WSKAZÓWKI ORGANIZACYJNO-METODYCZNE:

1. Na 3 dni przed zajęciami słuchacze pobierają:
 - mapę 1:100 000 z położeniem wyjściowym na godzinę
12.30 25.3;
 - mapę 1:200 000 z ogólnym zamiarem stron;

- założenie główne wraz z załącznikami;
- założenie specjalistyczne.

2. Słuchacze przygotowują się do zajęć na podstawie otrzymanych materiałów i wytycznych udzielonych przez wykładowcę na instruktażu przed zajęciem.
3. W toku zajęć zwrócić uwagę na złożony charakter pracy dowódcy i sztabu, a mianowicie konieczność kierowania walką dywizji przy jednoczesnym wypracowaniu decyzji w ograniczonym czasie do organizacji obrony.

V. PRZEBIEG ZAJĘCIA:

1. Sprawdzenie przygotowania się słuchaczy do zajęć - 10'

Wskazówki metodyczne:

Zajęcie proponuje się rozpocząć od sprawdzenia map słuchaczy, znajomości założenia oraz pytań teoretycznych wg uznania wykładowcy.

Następnie wykładowca podaje czas operacyjny /godz. 12.30 25.3/ i stawiając słuchaczy w roli dowódcy 19 DZ, ustala kolejność pracy dowódcy i sztabu dywizji.

Proponuje się następującą kolejność i treść pracy dowódcy i sztabu dywizji:

- analiza zadania /w tym samym czasie szef sztabu dywizji przeprowadza kalkulację czasu/;
- wytyczne dla oficerów sztabu i zarządzenia dla wojsk;
- ocena położenia;
- powzięcie decyzji z mapy;
- rekonesans, postawienie zadań bojowych;
- organizacja współdziałania;
- wytyczne do zabezpieczenia działań bojowych.

2. Analiza zadania

Wskazówka metodyczna:

Wykładowca podaje czas operacyjny /12.30 25.3/.

Dowódca wraz z szefem sztabu przystępują do analizy zadania. Wszyscy słuchacze występują w roli dowódcy 19 DZ.

Proponowana treść analizy zadania - 45'

3 A rozwijając operację zaczepną desantem taktycznym i oddziałem wydzielonym uchwyciła przyczółki na rz. WISŁA

i jest w toku realizacji zadania pierwszego dnia operacji. Z uwagi na groźbę uderzenia znacznych sił nieprzyjaciela /DZ, DPanc/ w lewe skrzydło dowódca armii zamierza: bronią jądrową niszczyć podchodzące odwoły npla na rubieży: KOZIENICE, OKRZEJA, zgrupowaniem uderzeniowym ~~w składzie~~ trzech dywizji /w tym DPanc/ rozbić zasadnicze siły 3 KA /NZ/ i w trzecim dniu operacji opanować rubież zadania bliższego armii.

Siłami 19 i 6 DZ osłonić /obronić/ pld. skrzydło, a tym samym zapewnić warunki natarcia na głównym kierunku działania. Stąd wynika, że armia siłami zasadniczymi realizuje zadanie zaczepne. Jednak warunkiem realizacji tego zadania jest skuteczna osłona skrzydła mająca na celu nie dopuścić do rozcięcia ugrupowania operacyjnego armii. W tym celu armia dla osłony swego skrzydła przechodzi do obrony dwiema dywizjami i częścią sił 20 DPanc /59 pcz/. Ze sposobu użycia broni jądrowej przez armię /zwalczanie odwołów npla/ wynika, że główny wysiłek tej broni skupiony jest przede wszystkim na niszczeniu zgrupowania nieprzyjaciela zagrażającego południowemu skrzydłu armii. W zadaniu postawionym dywizji /o 12.30 25.3/ dowódca armii przewidując możliwość wejścia sił 6 KA /A/ w strefie komunikacji armii, nakazuje 19 DZ nie dopuścić do rozwinięcia przez nieprzyjaciela natarcia w kierunku: ŻELECHÓW /4262/, STANISŁAWÓW /9436/, nie precyzuje dalszych działań dywizji.

Z obecnego położenia npla wynika, że natarcie może być realizowane siłami do dwóch ZT /4 DZ i 2 DPanc /A// oraz części sił 5 DPanc /NZ/ będącej w styczności.

Rozpatrując szerokość pasa działań 19 DZ /30 km/, warunki terenowe w tym pasie oraz przewidywany przez armię kierunek uderzenia nieprzyjaciela, staje się jasne, że 19 DZ znajduje się na kierunku głównego uderzenia nieprzyjaciela, na którym może on wykonać uderzenie siłami do dwóch ZT. W tej sytuacji dalsze kontynuowanie natarcia przez dywizję nie stworzyłoby warunków do realizacji postawionego zadania. Dla załamania natarcia podchodzących sił, należy przerwać natarcie dywizji i wykorzystując wszystkie środki będące w dyspozycji - do opóźniania sił głównych nieprzyjaciela - zająć dogodnie rubieże i zorganizować obronę do czasu przejścia nieprzyjaciela do natarcia.

Uderzenia jądrowe wykonywane przez armię i własne, obok poprawy

stosunku sił, znacznie opóźnią i w pewnym stopniu mogą uniemożliwić zorganizowane wejście zasadniczych sił nieprzyjaciela do walki oraz zwiększyć czas na organizację obrony.

W zadaniu dowódca armii nie określił rubieży obrony, która ma zapewnić swobodne działanie zasadniczych sił armii. Biorąc pod uwagę rubież, na której organizuje obronę 6 DZ, obecne położenie pododdziałów 19 DZ i warunki terenowe, wydaje się, że obronę należałoby zorganizować w oparciu o miejscowości: ŁUKOWIEC /6858/, PARYSÓW /6049/, GARWOLIN i wspólnie z 6 DZ osłonić skrzydło armii nie dopuszczając do rozwinięcia natarcia przez nieprzyjaciela w kierunku: ŻELECHÓW, STANISŁAWÓW.

/Dla dokładnego określenia rubieży obrony istnieje konieczność przeprowadzenia rekonesansu/.

Stąd wynika, że dywizja będzie się bronić na prawym skrzydle zgrupowania osłonowego armii na kierunku przewidywanego uderzenia nieprzyjaciela.

Szerokość pasa obrony dywizji 30 km, głębokość około 30 km.

Z szerokości pasa obrony istnieje potrzeba posiadania w pierwszym rzucie trzech pułków, jeżeli jednak uwzględni się warunki terenowe i kierunki uderzenia nieprzyjaciela, celowe jest posiadanie w pierwszym rzucie dwóch pułków organizując obronę na kierunkach uderzenia nieprzyjaciela na przednim skraju obrony. Pozostałe siły posiadać w drugim rzucie, które powinny zapewnić skuteczną obronę i realizację otrzymanego zadania.

Z analizy zadania wynika, że:

- dywizja powinna przerwać natarcie i przejść do obrony;
- dla umożliwienia utrzymania czołowych pozycji w pasie obrony dywizji rejonu uderzeń jądrowych planować przede wszystkim przed przednim skrajem;
- obronę zorganizować w oparciu o rubież: ŁUKOWIEC, PARYSÓW, GARWOLIN;
- w celu zorganizowania odparcia nieprzyjaciela na wskazanej rubieży należy najpóźniej do 18.30 25.3 obsadzić ją wojskami i zorganizować system ognia, jednocześnie opóźnić podchodzące siły główne nieprzyjaciela;
- obrona dywizji powinna polegać na uporczywym utrzymaniu pierwszej i drugiej pozycji /rejonu obrony I rzutu dywizji/;
- główny wysiłek obrony skupić na kierunku: ŻELECHÓW, SIENNICA.

3. Kalkulacja czasu-15'

Wskazówka metodyczna:

Wykładowca w ramach dyskusji powinien ustalić ze słuchaczami, że kalkulacja czasu jest istotnym przedsięwzięciem. Czas w decydującym stopniu rzutuje na sposób pracy dowódcy i sztabu dywizji - przy organizacji obrony przez dywizję. W wypadku, kiedy szef sztabu zna zadanie dywizji, to może on w tym czasie, kiedy dowódca analizuje zadanie przeprowadzić kalkulację czasu.

Takie rozwiązanie proponuje się w opracowaniu.

Przed rozpoczęciem kalkulacji czasu należy omówić ze słuchaczami treść i kolejność pracy dowódcy 19 DZ.

Sytuacja wprowadzająca:

Czas operacyjny 12.45 25.3. Szef sztabu przygotował kalkulację czasu i melduje ją dowódcy 19 DZ.

Proponowane rozwiązanie:

Dywizja otrzymała zadanie o 12.30 25.3.

Decyzję meldować o 19.30 25.3.

Gotowość systemu ognia-18.30.

Gotowość obrony - 4.00 26.3.

Dowódca i sztab na organizację obrony dysponuje czasem 15,5 godziny, w tym 6 godz. czasu dziennego /12.30 25.3 - 4.00 26.3/.

Czas ten należałoby wykorzystać:

- analiza zadania /w tym samym czasie kalkulacja czasu prowadzona przez szefa sztabu/ - 10' do 12.40;
- wytyczne dla oficerów sztabu i zarządzenia dla wojsk - 10' 12.40-12.50;
- przygotowanie przez oficerów sztabu meldunków - 30' 12.50-13.20;
- ocena położenia /prowadzi dowódca przy współudziale oficerów sztabu/ - 70' 13.20-14.30;
- sprecyzowanie decyzji z mapy i wydanie wytycznych do opracowania planu współdziałania i planów zabezpieczenia - 20' 14.30-14.50;
- rekonesans i postawienie zadań bojowych. -190' 14.50-18.10;

- wytyczne do zabezpieczenia działań bojowych - 30' 18.10-18.40;
- zapoznanie się z opracowanymi dokumentami w sztabie dywizji - 30' 18.40-19.10;
- przygotowanie meldunku - 20' 19.10-19.30;
- meldowanie decyzji 19.30;
- organizacja współdziałania - 40' 20.00-20.40.

W toku oceny położenia wysłuchać poszczególnych oficerów w kolejności i czasie:

- szef wydziału rozpoznawczego - 10' 13.20-13.30;
- szef wydziału operacyjnego - 15' 13.30-13.45;
- szef artylerii - 5' 13.45-13.50;
- szef zabezpieczenia chemicznego - 5' 13.50-13.55;
- szef saperów - 10' 13.55-14.05;
- szef OPL - 10' 14.05-14.15;
- zastępca ds. techniki i zaop. - 10' 14.15-14.25;
- zastępca ds. politycznych - 5' 14.25-14.30.

Dodatkowo ustalić termin:

- obsadzenie przewidzianej rubieży do godziny 18.30 25.3.

Zapoznanie oficerów sztabu z wnioskami z analizy zadania i wydanie wytycznych dla oficerów sztabu odnośnie przygotowania danych do decyzji i wydania zarządzeń wstępnych dla wojsk.

Wskazówka metodyczna:

Podać słuchaczom, że w tym czasie, kiedy dowódca zapoznaje sztab z wnioskami z analizy zadania, szef sztabu wydaje zarządzenia wstępne do wojsk.

Sytuacja wprowadzająca:

Czas operacyjny 12.40 25.3, dowódca i szef sztabu przystąpi do pracy.

4. W Y T Y C Z N E.....- 15'

Proponowane rozwiązanie:

A. Za dowódcę 19 DZ:

1. Na podstawie otrzymanego zadania i jego analizy przewiduję przejście do obrony w nakazanym pasie dwoma pułkami

w pierwszym rzucie. Główny wysiłek obrony skupić na kierunku: BRZUZA /5654/, MIŃSK MAZOWIECKI.

2. Ocena położenia przeprowadzić od 13.20-14.30.

Osobiście wysłucham: /kolejność patrz kalkulacja czasu/.
W trakcie oceny położenia dowódcy rodzajów wojsk i szefowie służb wydadzą niezbędne zarządzenia dla swoich wojsk i służb.

Wszyscy oficerowie być gotowym do dania odpowiedzi na zadawane przeze mnie pytania z reprezentowanej dziedziny, a szczególnie zwrócić uwagę na:

a/ Szef wydziału rozpoznawczego:

- możliwości nieprzyjaciela w zakresie wykonania uderzenia w czasie;
- główny i pomocniczy kierunek uderzenia;
- siły działające na poszczególnych kierunkach;
- organizację rozpoznania.

b/ Szef wydziału operacyjnego:

- możliwości organizacji obrony przez oddziały dywizji;
- sposób i możliwość przegrupowania szczególnie 19 pcz;
- możliwość organizacji pozycji przedniej.

c/ Szef artylerii:

- możliwości zwalczania npla w walce o przedni skraj obrony;
- możliwości zwalczania npla, który włamał się w głąb obrony;
- podział artylerii i jej ugrupowanie;
- organizacja ognia przeciwpancernego i działanie OPpanc.

d/ Szef saperów:

- możliwości ustawienia i ilość zapór minowych oraz propozycje niszczeń;
- możliwość i sposób zabezpieczenia kontrataku;
- możliwość rozbudowy fortyfikacyjnej.

e/ Szef OPL:

- propozycję utworzenia systemu OPL w celu osłony wojsk działających na kierunku głównego wysiłku obrony;

- propozycję manewru siłami i środkami OPL dla osłony drugich rzutów w czasie rozwijania się do kontr-ataku.

f/ Szef zabezpieczenia chemicznego:

- propozycje w zakresie ochrony przed skażeniami.

g/ Zastępca ds. liniowych:

- opracować plan rekonesansu i wytyczne do współdziałania.

h/ Zastępca ds. techniki i zaopatrzenia:

Przedstawić możliwość zgromadzenia zapasów środków materiałowych, limity zużycia dla oddziałów, możliwości zabezpieczenia medycznego i technicznego działłań obronnych dywizji.

B. Proponowane wytyczne dla szefa sztabu 19 DZ odnośnie przekazania zarządzeń wstępnych dla wojsk.

Proponowana treść:

- 19_pcz uderzyć w kierunku: BRZUZA /5654/, REDUCIN /4816/, rozbić pododdziały npla kontratakujące OW /2/56 pz/;
- 56 pz wspólnie z 19_pcz rozbić kontratakującego npla, następnie przejść do obrony na rubieży rz. ŚWIDER;
- 57 pz opanować rubież: REDZYŃSKIE /6254/, SEROCZYN /6462/;
- 55 pz ustalić skutki powstałych strat w wyniku uderzenia przez npla BMR. Być w gotowości do zajęcia rejonu obrony na lewym skrzydle pasa obrony dywizji;
- we wszystkich oddziałach i pododdziałach uzupełnić środki materiałowe;
- OPBMR dostosować do warunków działań obronnych;
- dowódcom oddziałów być gotowym do wzięcia udziału w rekonesansie prowadzonym przez dowódcę dywizji, w czasie którego zostaną postawione szczegółowe zadania.

5. OMÓWIENIE ZAJĘĆ - 5'

Na zakończenie wykładowca omawia przygotowanie się słuchaczy do zajęć, podkreśla stwierdzone niedociągnięcia i podaje sposób ich usunięcia. Zwrócić uwagę na problem kierowania walką przy jednoczesnym realizowaniu nowego zadania /natarcie - obrona/.

OPRACOWAŁ:
ST. WYKŁADOWCA KATEDRY TO
płk dypl. J. GŁADYSZ

SPRAWDZIŁ:
DOWÓDCA II KO
płk doc. dr A. BĄK

Wyk. w 30 egz.

Egz. nr 1-30-Bibl.Gł. OZS


Wyk. płk Gładysz

Druk-JD, dn. 6.II.1975 r.

nr 080/0256/WW.

kor. N.E.

Kr. + $\frac{8}{87}$
As.



B

T A J N E

Egz.nr...

Rok szkolny 1974/75

Tylko dla wykładowców
II KWL

płk J. GŁADYSZ

OPRACOWANIE METODYCZNE

do ćwiczenia głównego nr 211

Zajęcie nr 3

I. TEMAT: "Podjęcie decyzji do obrony":

- ocena położenia.

II. CEL ZAJĘĆ: Nauczyć słuchaczy:

- przeprowadzania oceny położenia przez

dowódcę dywizji;

- składania meldunku dowódcy dywizji do

powzięcia decyzji w roli oficera sztabu.

III. ZAGADNIENIA SZKOLENIOWE I PODZIAŁ CZASU:

1. Sprawdzenie przygotowania się słuchaczy do zajęć-10'/10'

2. Ocena położenia-155'/70'

3. Omówienie zajęć-15'/10'

Razem: 180'/90'

UWAGA: W mianowniku czas dla grup specjalistycznych.

IV. WSKAZÓWKI ORGANIZACYJNO-METODYCZNE:

1. Na konsultacji przed zajęciami wykładowca nakazuje słuchaczom przygotować się w roli dowódcy do przeprowadzenia pełnej oceny położenia.

2. Słuchacze przygotowują się do zajęć na podstawie zało-

żenia głównego i przerobionych poprzednio zajęć /analiza zadania, ocena nieprzyjaciela/.

3. W ocenie sił własnych nie przerabia się oceny rodzajów wojsk, ponieważ będą one treścią zajęć specjalistycznych.
4. Ocenę npla przerobić bazując tylko na węzłowych problemach. Szczegółowa ocena npla była przerobiona na zajęciach Kat. RWIAO.
5. Do referowania poszczególnych zagadnień wyznaczyć 1-2 słuchaczy, pozwolić na wypowiedzenie się innych słuchaczy. Jeśli zachodzi konieczność, wykładowca po ustosunkowaniu się do omawianego zagadnienia, podaje jego rozwiązanie.
6. Wskazane jest odtworzenie ważniejszych fragmentów ćwiczenia z magnetofonu.
7. W omówieniu zajęcia podkreślić strony dodatnie i ujemne w pracy słuchaczy.

V. PRZEBIEG ZAJĘCIA

1. Sprawdzenie przygotowania się słuchaczy do zajęć - 10'/10'

Wykładowca sprawdza:

- mapy z wrysowaną sytuacją do przerabianych zagadnień na zajęciu;
- przygotowanie teoretyczne drogą pytań kontrolnych wg uznania wykładowcy.

2. Ocena położenia - 155'/70'

Sytuacja wprowadzająca; Czas operacyjny 13.20 25.3, dowódca dywizji przystąpił do oceny położenia.

Wszyscy słuchacze występują w roli dowódcy dywizji..

Proponowane rozwiązanie:

A. Ocena nieprzyjaciela

a/ "ZACHODNI" na skrzydłach 3 A siłami 1 KA /WB/, 7 KA/A/ uzyskali tylko lokalne powodzenie. Obrona zasadniczych sił 3 KA /NZ/ została rozbita, a na kierunku: WĘGRÓW, WARKA rozcięta na głębokość 60 km. W tej sytuacji 3 KA /NZ/ związany w walce wszystkimi siłami na froncie około 140 km nie zapewnia osłony skrzydła PGA, oraz

stwarza groźbę całkowitego odcięcia 7 KA /A/.

Przed frontem 19 DZ bronią się oddziały 14 BPanc ✓
/5 DPanc/ /NZ/ oraz część sił 300 pcz, których straty
szacunkowo sięgają 45 %. Siły te samodzielnie nie są
w stanie załamać natarcia naszych wojsk.

Wykryte kolumny w rejonie: OKRZEJA, ADAMÓW, BUDZISKA
to prawdopodobnie wojska USA w sile około BZ z 6 KA/A/.
Brygada ta najpóźniej za 1,5 godz. może wykonać uderze-
nie w kierunku: STOCZEK ŁUKOWSKI, LATOWICZ lub przejść
do obrony rubieży: FILIPÓWKA, STOCZEK ŁUKOWSKI w celu
zapewnienia swobody działań zasadniczym siłom /około
dwóch ZT/ podchodzących z kierunku RADOMIA.

Nasylenie sił i środków po wprowadzeniu BZ /A/ może
przedstawiać się następująco:

bz	4 /142	bz i trzy bz /A//
ludzi w bz	2800	
czołgów	170	
artylerii	60	
śr. ppanc.	94	

Wprowadzenie zasadniczych sił podchodzącego prawdo-
podobnie 6 KA /A/ możliwe jest najwcześniej około
16.30-17.00, bardziej jednak prawdopodobnie jutro o
świcie tj. 26.3. Nie można wykluczać uderzenia w nocy
szczególnie na 1-1,5 godz. przed świtem w dniu 26.3.

Należy się liczyć, że podchodzący korpus wykona ude-
rzenie brygadami pancernymi na wewnętrznych skrzydłach
obu dywizji w kierunku: ŻELECHÓW, MIŃSK MAZOWIECKI,
STANISŁAWÓW. Zatem w pasie obrony 19 DZ mogą wykonywać
uderzenie główne dwie BPanc na kierunku:

- UNIN, PARYSÓW, POGORZEL;
- CHROMIN, WYMYŚLE, CEGŁÓW;

oraz uderzenie pomocnicze BZ na kierunkach:

- zach. GARWOLIN, KOŁBIEL;
- STOCZEK ŁUKOWSKI, GRODZISK.

Każda z brygad może podchodzić oddzielną drogą.

Prawdopodobnie rubież rozwinięcia w kolumny batalionowe:
ŁASKARZEW, MIASTKÓW KOŚCIELNY, KOBIAŁKI.

Jednoczesny atak może rozpocząć 6 lub 7 batalionów, w tym 2 lub 3 czołgów, wykonując zadanie bliższe brygad /6-8 km/ do rubieży: CZECHY, STODZEW, WIELGOLAS, JERUZAL. Wprowadzając kolejno 4 lub 5 batalionów, w tym 2 lub 3 czołgów brygady mogą wykonywać zadanie następne /15-20 km/ wychodząc na rubież: KOŁBIEL, POGORZEL, CEGŁÓW, MROZY.

Ponadto należy się liczyć z możliwością intensywnego oddziaływania lotnictwa, wykonywania uderzeń jądrowych przez npla w czasie podchodzenia do rubieży rozwinięcia 4 DZ i 2 DPanc.

Największą groźbę dla dywizji stanowi broń jądrowa i uderzenie około trzech brygad jeszcze w dniu dzisiejszym.

Z oceny nieprzyjaciela wynika, że:

1. Na kierunku obrony 19 DZ nieprzyjaciel wykona uderzenie siłami około trzech brygad /w tym dwie pancerne/ na kierunku: ŻELECHÓW, MIŃSK MAZOWIECKI,
- Jednej BZ jako pomocniczy kierunek uderzenia: STOCZEK ŁUKOWSKI, GRODZISK lub GARWOLIN, KOŁBIEL.
2. Drugi rzut 4 DZ może być wprowadzony na kierunku: RUDNO, DĘBE WIELKIE z rubieży: GRZYBOWILK, KOŁBIEL.
Drugi rzut 2 DPanc może być wprowadzony na kierunku: CEGŁÓW, RUDZIENKO z rubieży: WOLA PAPROTNIA, MIENIA.
3. Atak nieprzyjaciel wykona prawdopodobnie o świcie dn.26.3. Nie wykluczone jest rozpoczęcie ataku za 4-5 godzin w dniu dzisiejszym częścią lub całością sił.
4. Wycofane z walki siły 14 BPanc /NZ/ mogą być wykorzystane na skrzydle ugrupowania uderzeniowego wykonując uderzenie pomocnicze w kierunku: ŻABIENIEC, JEZIORY.

b/ Ocena sił własnych - 75'/35'

19 DZ prowadząc natarcie pokonała w walce odległość około 30-35 km.

Aktualny stan zapasów środków materiałowych pozwala na realizację otrzymanego zadania. Najniższy stan zapasów środków materiałowych w 55 pz.

Dotychczasowe straty poniesione w sile żywej i sprzęcie w

pewnym stopniu obniżają wartość bojową poszczególnych oddziałów, a szczególnie 57 pz co rzutuje na ich rolę i miejsce w ugrupowaniu bojowym dywizji.

Dotychczasowy stan napromienienia nie zmniejsza zdolności bojowej oddziałów dywizji.

Z przeprowadzonej oceny nieprzyjaciela wynika, że do czasu rozpoczęcia natarcia będzie on dążył częścią sił załamać natarcie oddziałów 19 DZ i uchwycić dogodną rubież. Taka sytuacja mogłaby poważnie skomplikować organizację obrony 19 DZ. Aby tego uniknąć należałoby częścią sił dywizji odpowiednio oddziaływać na nieprzyjaciela.

Z położenia oddziałów wynika, że najbardziej celowe będzie wykonanie tego zadania przez użycie 19 pcz i 57 pz. W obecnej sytuacji 19 pcz może wykorzystać trzy kcz, których użycie w świetle nowego zadania dywizji na kierunku: JAŻWINY /5852/, ŻELECHÓW uważam za niecelowe. W tej sytuacji należy wykonać uderzenie w skrzydło kontratakującego npla pododdziały 56 pz w kierunku: JAŻWINY /5852/, GÓRZNO /4648/. Uderzenie to powinno umożliwić dla 56 pz rozbitcie nieprzyjaciela i do 18.00-18.30 obsadzenie rubieży GARWO - LIN, STAROWOLA /6048/.

Po zorganizowaniu obrony przez 56 pz na ww. rubieży.

- 19 pcz wyjdzie z walki i można go będzie wykorzystać jako drugi rzut dywizji.
- 57 pz ma możliwość po wprowadzeniu do walki pozostałych sił wspólnie z kcz 19 pcz zlikwidować npla w m. LATOWICZ /6656/ i opanowania rubieży: KOSZARY /6462/, RADZYŃSKIE /6256/. Mając na uwadze straty, jakie posiada 57 pz i natarcie na tym kierunku DPanc npla oraz czas na organizację obrony, celowe by było wprowadzenie npla w błąd co do przedniego skraju obrony, zorganizować na opanowanej rubieży przez 57 pz pozycję przednią, a przedni skraj obrony dywizji na tym kierunku zorganizować na rubieży: CHYŻYNY/6450/, ŁUKOWIEC /6858/. Do organizacji obrony na tym kierunku celowo jest wykorzystać 55 pz, który wyposażony jest w BWP. Siły pułku częściowo zostały osłabione uderzeniem broni jądrowej npla. Stawiając pułkowi natychmiast zadanie będzie on w stanie do godziny 18.00-19.00 obsadzić nakazaną ru -

bież i zorganizować obronę w dwurzutowym ugrupowaniu.

Po zorganizowaniu obrony przez 55 pz na pozycji przedniej zorganizowanej przez 57 pz pozostawić na czas walki dwie kp pozostałe siły 57 pz. Wyprowadzić z walki do drugiego rzutu dywizji. Mając na uwadze prawdopodobne kierunki uderzenia npla: OSTROŻEN /4050/, MIŃSK MAZOWIECKI - ŻELECHÓW, JĘDRZEJÓW /8450/ dla pierwszorzutowych pułków wyznaczyć rejon obrony:

- 56 pz GARWOLIN, STAROWOLA /6048/, NOWY STAROGRÓD /6640/.
Linia rozgraniczenia pomiędzy 56 a 55 pz przebiegałaby:
/wyl/ nasyp na torze kolejowym /5850/, NOWINY /6848/,
ZGLECHÓW /7446/.

- 55 pz CHYŻYNY /6448/, Kl. ŁUKOWIEC /6860/, PIASECZNO /7450/.
W celu głębokiego i możliwie silnego ugrupowania dywizji istnieje konieczność rozmieszczenia drugiego rzutu 19 Dcz -
4 57 pz w rejonach, które by pogłębiały obronę dywizji i stwarzały warunki do wykonania kontrataków na kierunkach najbardziej zagrożonych.

Stąd celowe wydaje się rozmieszczenie tych sił w rejonach:

- 19 pcz GRZEBOWILK /7634/, WOLA ŻAKOWSKA /7244/, WICIEJÓW /8042/. W rejonie tym pułk może osiągnąć gotowość do godz. 22.00 25.3 /czas na wyjście z walki, przemarsz, odtworzenie gotowości bojowej/.

- 57 pz CEGŁÓW /8050/, GUZEW /7858/, OLSZEWICE /8454/.
W rejonie tym pułk może osiągnąć gotowość do 2.00 26.3 /wyjście z walki, przemarsz, uzupełnienie pułku w celu odtworzenia zdolności bojowej/.

Takie ugrupowanie pozwala mieć następujący stosunek sił w:

- ludziach	1:2,4
- czołgach	1 : 3
- artylerii	1 : 2
- środkach ppanc.	1:1,8

Rozliczenie stosunku sił z chwilą rozpoczęcia natarcia przez npla

Wyszczególnienie	Wojska własne	Wojska nieprzyjaciela	Stosunek sił	Uwagi
bp	9	8	1,1:1	
Ludzie	2720	6400	1:2,4	
Czołgi do czołgów i "WIDDERÓW" npla	150	450	1 : 3	
Artyleria do ognia pośredniego	105	220	1 : 2	
Środki ppanc po wliczeniu BWP i "WIDDERÓW"	150 ^x /	265	1:1,8	
Środki przenoszenia BMR	2	Rak.20 Raz.40	1:20	

Uwaga: W obliczeniach stosunku sił przyjęto:
po stronie npla 6 KA /A/ /bez BZ/.

Dywizja dysponuje czterema uderzeniami jądrowymi na czas prowadzenia walki obronnej /2x20 kt, 1x10 kt, 1x3 kt, 2 RCH/. Ponadto na korzyść dywizji armia wykona 2x20 kt w dniu 26.3. Najbardziej celowo wykorzystać 1x3 kt na środki przenoszenia BMR npla, 2x20 kt na podchodzące odwody npla na rubieży rozwinięcia, 1x10 kt przeznaczyć na wsparcie kontrataku. Artylerią do ognia pośredniego wzmocnić pułki pierwszego rzutu. Lotnictwo w dniu dzisiejszym wykorzystać na obezwładnianie i opóźnianie podchodzącego npla. Wysięk wojsk inżynierskich skupić na zabezpieczenie styków i luk w ugrupowaniu obronnym dywizji.

U W A G A :

Zagadnienia dotyczące dokładnego planowania uderzeń jądrowych, podziału lotnictwa, rozbudowy inżynierskiej, podziału sił i środków nie rozpatruje się, gdyż zagadnienia te zostaną rozwiązane na zajęciach specjalistycznych.

Z oceny sił własnych wynika:

- 19 pcz wykonać uderzenie w kierunku: JAŻWINY /5852/, GÓRZNO /4648/;
- 57 pcz na opanowanej rubieży zorganizować pozycję przednią;
- 56 pcz bronić rejonu: GARWOLIN, STAROWOLA /6048/, NOWY STAROGRÓD /6640/;
- 55 pcz bronić rejonu: CHYŻYNY /6448/, KL. ŁUKOWIEC /6860/, PIASECZNO /7450/;
- po zorganizowaniu obrony przez 56 i 55 pcz wyprowadzić 19 pcz i OZ-57 pcz /bez dwóch kp/ w rejonu:
 - 19 pcz GRZEBOWILK /7634/, WOLA ŻAKOWSKA /7244/, WICIEJÓW /8042/;
 - 57 pcz CEGŁÓW /8050/, GUZEW /7858/, OLSZEWICE /8454/;
 - główny wysiłek obrony skupić na kierunku: MIASTKÓW KOŚCIELNY /5056/, WICIEJÓW /8044/ na utrzymanie rejonów pułków pierwszego rzutu;
- większość broni jądrowej wykorzystać przed przednim skrajem, szczególnie na obezwładnienie środków przenoszenia broni masowego rażenia i podchodzących kolumn npla;
- w czasie rekonesansu udokładnić przedni skraj obrony, przebieg poszczególnych pozycji oraz kierunki kontrataków drugiego rzutu.

c/ Ocena sąsiadów - 20'

Na prawo rozwija natarcie 20 DPanc w kierunku: OSIECK /5826/, KONARY /4816/, GRÓJEC, częścią sił /59 pcz/ zabezpiecza swoje lewe skrzydło przechodząc do obrony na rubieży: WILGA /4621/, RĘBKÓW /4838/ z zadaniem niedopuszczenia do natarcia npla w kierunku: ŻABIENIEC /4432/, OSIECK /5826/. A więc prawe skrzydło pasa obrony dywizji będzie częściowo zabezpieczone. Istnieje jednak niebezpieczeństwo, że przy uderzeniu większych sił npla na ww. kierunku może on się włamać w obronę 59 pcz i zagrozić prawemu skrzydłu obrony dywizji. Stąd wynika konieczność nakazania dla 56 pcz uzgodnienia współdziałania z 59 pcz dla wykonania zbieżnego kontrataku w stronę skrzydeł. Jednocześnie należy przewidzieć działanie OPpnc dywizji na styku z 59pcz przygotowując rubież nr 2.

37-38-39-40
41-42-43-44

Na lewo 18 pz 6 DZ przechodzi do obrony rejonu: LIPINY /7062/, KOTUŃ /8272/, BOJMIE /8664/ z zadaniem niedopuszczenia do prze-
rwania się npla na kierunku: KAMIENIEC /7266/, BOJMIE /8664/.
A więc 18 pz skupia główny wysiłek na swoim prawym skrzydle w oparciu o istniejące lasy i miejscowość KOTUŃ /8272/, a tym samym zamyka możliwość włamania się npla na lewe skrzydło ugru -
powania obronnego dywizji.

Wysunięcie przedniego skraju obrony 55 pz w stosunku do obrony 18 pz sugeruje konieczność nawiązania współdziałania z 6 DZ w szczególności odnośnie wykonania kontrataku w wypadku włama-
nia się npla na kierunku: KOSZARY /6462/, GOŁĘBIÓWKA /8260/.

Z oceny sąsiadów wynika, że:

- na czas organizacji obrony i prowadzenia walki nakazać dowódcom 56 i 55 pz zabezpieczyć skrzydła;
- po powzięciu decyzji zorganizować współdziałanie z sąsiadami, z którymi ustalić:
 - sposób i siły do zabezpieczenia styków;
 - sposób utrzymania dogodnej rubieży w głębi;
 - sposób wykonania kontrataku.

d/ Ocena sytuacji skażeń i zakażeń - 15'
Wskazówka metodyczna: patrz meldunek szefa zabezpieczenia chemicznego 19 DZ.

e/ Ocena terenu - 25'/15'

Teren w pasie obrony dywizji lekko pofałdowany, na ogół odkryty o dość dobrze rozwiniętej sieci drogowej. Na prawym skrzydle obrony dywizji teren mało zalesiony szczególnie na kierunku: GARWOLIN, KOŁBIEL.

W całym pasie obrony dywizji właściwości terenu zapewniają skryte rozmieszczenie wojsk, a także manewr siłami i środkami.

Występujące w pasie obrony przeszkody wodne nie stwarzają dla wojsk większych przeszkód, niemniej jednak w okresie roztopów mogą ograniczać wykorzystanie czołgów, jak również innego sprzętu.

Szczególne uwagi należy zwrócić przy przekraczaniu przeszkód wodnych na doliny przyległe przy rzekach i różnego rodzaju strumykach.

Istniejące na lewym skrzydle i w głębi pasa obrony kompleksy leśne i zagajniki mogą być wykorzystane do budowy różnego rodzaju zawał i barier wykonywanych na drogach i przesiekach leśnych oraz stanowi naturalne warunki maskowania.

W pasie obrony dywizji znajduje się dość dużo różnego rodzaju miejscowości, w oparciu o które można organizować obronę.

Najbardziej dogodny kierunek do działań dla npla:

- GÓRZNO /4648/, GRZEBOWILK /7636/;
- ŁOPACIANKA /5858/, CEGŁÓW /8050/.

Głównymi rejonami terenu, od których utrzymania zależy trwałość obrony są: GARWOLIN, PARYSÓW, WYMYŚLE, MŁ. WIEŚ, SIENNICA.

Dla organizacji obrony najbardziej dogodna rubież: RĘBKÓW STARY /4838/, GARWOLIN, SZAROWOLA /6048/, WYMYŚLE /6654/, ŁUKOWIEC /6858/.

W głębi obrony najbardziej dogodna rubież do organizacji obrony może być: WOLA SUFCZYŃSKA /6836/, SIENNICA, MROZY.

Pułkom pierwszego rzutu należy wyznaczyć rejony - mapa.

Pułkom drugiego rzutu rejony - mapa.

Rubieże ogniowe dla 19 pcz - mapa.

Dogodne kierunki do wykonania kontrataków:

- ŻAKÓW /7046/, wsch. GARWOLIN;
- POSIADAŁY /7448/, ŁUKOWIEC /6658/;
- GOŚLAW /6436/, PARYSÓW.

Dywizjon rakiet taktycznych, artylerię, odwody SD i ZSD dywizji należy rozmieścić w rejonach - mapa.

Z oceny terenu wynika:

1. Najbardziej dogodny kierunek do działań dla npla: GÓRZNO, GRZEBOWILK - ŁOPACIANKA, CEGŁÓW.
2. Najbardziej dogodne rubieże terenowe dla organizacji obrony na przednim skraju: GARWOLIN, WYMYŚLE, ŁUKOWIEC.
3. W głębi ugrupowania dywizji najbardziej dogodna rubież do organizacji obrony: WOLA SUFCZYŃSKA, SIENNICA, MROZY.
4. Lasy i zagajniki w pasie obrony dywizji sprzyjają skrytemu rozmieszczeniu wojsk.
5. Drogi umożliwiają wykonanie szerokiego manewru siłami i środkami wzdłuż frontu i z głębi oraz dowóz środków materiałowych, ewakuację rannych, uszkodzonej techniki bojowej.

3. Omówienie zajęć - 10'/

W omówieniu zajęcia podkreślić stopień przygotowania się słuchaczy do zajęć. Podać treść zadań w celu przygotowania się do kolejnego zajęcia.

Załącznik:

Zał. nr 1 - Meldunek szefa zabezpieczenia chemicznego 19 DZ.

OPRACOWAŁ:
ST. WYKŁADOWCA KATEDRY
TO

płk dypl. J. GŁADYSZ

SPRAWDZIŁ:
DOWÓDCA II KO

płk doc. dr A. BĄK

Wyk. w 30 egz.

Egz. nr 1-30-Bibl.Gł.OZS

Wyk. płk Gładysz

Druk JD, dn. 7.II.75 r.


nr 080/0256/WW.

kor. N.E.

MELDUNEK SZEFA ZABEZPIECZENIA CHEMICZNEGO
19 DZ DLA DOWÓDCY DYWIZJI

1. W aktualnej sytuacji bojowej i warunkach meteorologicznych nieprzyjaciel może stosować na oddziały dywizji głównie powietrzne wybuchy jądrowe. Uderzeniami bronią chemiczną, głównie ŚT typu sarin i BZ, zagrożone będą przede wszystkim drugi rzut i odwody specjalne dywizji. Stosując sarin w 30" NO 6 KA /A/ nieprzyjaciela może obezwładnić jednocześnie do trzech batalionów piechoty /równorzędnych/ naszej dywizji. Ponadto należy liczyć się z możliwością użycia broni chemicznej przez lotnictwo taktyczne nieprzyjaciela.
2. Główny wysiłek skupić na zabezpieczeniu chemiczne oddziałów i pododdziałów działających na kierunku LATOWICZ /6654/, CEGŁÓW /8050/, zwracając szczególną uwagę na ochronę żołnierzy przed rażeniem szybko działających środków trujących.
3. Rozpoznanie skażeń siłami dywizji zabezpieczyć do rubieży: GOCLAW /6438/, SIODŁO /7246/, TROJANÓW /7658/. Oddziały dywizji zabezpieczają rozpoznanie skażeń w zajmowanych rejonach obrony własnymi siłami, zwracając szczególną uwagę na szybkie przekazywanie danych o parametrach wybuchów jądrowych i powiadamianie o skażeniach. 3 A prowadzi lotnicze rozpoznanie skażeń do rubieży: KOLBIEL /7032/, GRODZISK /8058/. Dane z rozpoznania przekazywane są na częstotliwościach 2480/6240 kHz.
4. Urządzenia inżynieryjne w rejonach zajmowanych przez oddziały przystosować do ochrony przed ciekłymi środkami trującymi i środkami zapalającymi. SD, węzły łączności i punkty medyczne zabezpieczyć w schrony z urządzeniami filtrowentylacyjnymi. Maksymalnie wykorzystać właściwości ochronne terenu i wozów bojowych.
5. W oddziałach i pododdziałach zorganizować obronę przeciwpożarową, wydzielając w uzasadnionych przypadkach grupy przeciwpożarowe.

6. Kontrolę dozymetryczną w oddziałach i pododdziałach prowa -
dzić własnymi siłami. 19 kchem wykorzystać do kontroli do -
zymetrycznej dowództwa dywizji i pododdziałów zabezpiecza -
jących sztab. Dane o napromienieniu stanu osobowego przed -
stawiać codziennie do 19.30 wg dotychczasowych zasad.
7. W przypadku skażeń pierwszorzutowych pułków przeprowadzać
tylko częściowe zabiegi specjalne i sanitarne. Całkowite za -
biegi na PZS prowadzić za zezwoleniem dowódcy dywizji, wyko -
rzystując w tym celu plutony zabiegów specjalnych kompanii
chemicznej. 19 kchem rozmieścić 1 km pld. POSIADAŁY /7448/.
8. Do 20.00 25.3 przeprowadzić w oddziałach kontrolę stanu
technicznego środków ochrony przed skażeniami, a do 24.00
25.3 uzupełnić brakujący sprzęt i materiały chemiczne.
Punkty zbiórki skażonego umundurowania posiadać: dywizyjny -
przy 19 kchem, pułkowe - przy każdym pułku zmechanizowanym.
9. Dowódcom oddziałów i pododdziałów ściśle przestrzegać zasad
prowadzenia działań w terenie skażonym, nie dopuszczając do
napromienienia stanu osobowego powyżej 10 R dziennie.
10. Do grupy ratunkowo-ewakuacyjnej dywizji przewidzieć wydzie -
lenie z 19 kchem dwóch drużyn rozpoznania skażeń i jednej
drużyny zabiegów specjalnych. ✓
11. Do przekazywania danych o parametrach wybuchów jądrowych
oraz alarmowania o skażeniach wykorzystać wszystkieostęp -
ne środki łączności poza kolejnością. ✓



A K A D E M I A S Z T A B U G E N E R A L N E G O W P
im. gen. broni K. Świerczewskiego

KATEDRA TAKTYKI OGÓLNEJ

T A J N E

Egz.nr...

Rok szkolny 1974/75

Tylko dla wykładowców II KWL

płk dypl. J. GŁADYSZ

OPRACOWANIE METODYCZNE

do ćwiczenia głównego nr 211

Zajęcie nr 11

- I. TEMAT: "Sprecyzowanie i meldowanie decyzji i meldowanie propozycji decyzji przez szefa sztabu dywizji"
- II. CEL ZAJĘĆ: Nauczyć słuchaczy w roli szefa sztabu dywizji przedstawiania propozycji decyzji.
- III. ZAGADNIENIA SZKOLENIOWE I PODZIAŁ CZASU:
- | | |
|---|------------|
| 1. Sprawdzenie przygotowania się słuchaczy do zajęć | - 15' |
| 2. Propozycja decyzji szefa sztabu | - 65' |
| 3. Omówienie zajęć | - 10' |
| | ----- |
| | Razem: 90' |
- IV. METODA: Zajęcie grupowe na sali.
- V. WSKAZÓWKI ORGANIZACYJNO-METODYCZNE:
1. Słuchacze do zajęć przygotowują się na podstawie założeń nr 1 oraz wysłuchanych meldunków składanych przez oficerów sztabu.
 2. Meldunek propozycji decyzji rozpatrzyć kolejno punktami. Wyznaczyć 1-2 słuchaczy do zameldowania każdego punktu. Jeśli zachodzi konieczność - wykładowca po ustosunkowaniu się do referowanego zagadnienia podaje jego rozwiązanie w całości we właściwym brzmieniu.

3. Na zakończenie zajęcia wyznaczyć 1-2 słuchaczy do zameldowania propozycji decyzji w całości.
4. W omówieniu zajęcia podkreślić strony dodatnie i ujemne w pracy słuchaczy.

VI. PRZEBIEG ZAJĘCIA

1. Sprawdzenie przygotowania się słuchaczy do zajęć -- 15'

S p r a w d z i ć :

- wrysowaną na mapę decyzję;
- przygotowane notatki;
- pytania kontrolne wg uznania wykładowcy.

2. Praktyczne meldowanie propozycji decyzji przez szefa sztabu - 65'

Sytuacja wprowadzająca:

Godz. 18.40 25.3. Szef sztabu melduje propozycję decyzji w obecności oficerów sztabu.

Proponowana treść meldunku:

1. Oceniam, że nieprzyjaciel częściowo rozbitymi siłami 14 BPanc /5 DPanc/ i ~~300~~ ^{145 Pan} poz usiłuje powstrzymać natarcie 19 DZ i jednocześnie podciąga świeże siły 4 DZ i 2 DPanc 6 KA /A/, którymi może wykonać uderzenie na kierunkach:

- UNIN, PARYSÓW, POGORZEL;
- CHROMIN, WYMYŚLE, CEGŁÓW.

W pasie obrony 19 DZ może nacierać siłami około trzech brygad w tym dwóch pancernych, wykonując główne uderzenie w kierunku: ŻELECHÓW, MIŃSK MAZOWIECKI, STANISŁAWÓW.

Należy się liczyć z możliwością obezwładnienia BMR oddziałów dywizji i wykonania uderzenia przez podchodzący 6 KA /A/ o 17.00-18.00 w dniu dzisiejszym lub o świcie w dniu 26.3 i intensywnego oddziaływania lotnictwa nieprzyjaciela szczególnie na kierunku: ŻELECHÓW, MIŃSK MAZOWIECKI, w czasie poprzedzającym atak i wprowadzenia drugich rzutów.

2. Propozycje :

Przejsć dywizją do obrony w pasie: /wył/ RĘBKÓW STARY /4838/, /wył/ ŁUMNICA /6662/, GOŁĘBIÓWKA /8260/, KOŁBIEL.

Przedni skraj obrony na rubieży: RĘBKÓW STARY /4838/, GARWOLIN, SZAROWOLA /6048/, WYMYŚLE /6654/, ŁUKOWIEC /6858/.

Zorganizować pozycję przednią na rubieży: BUDZISKA /6250/, RADZYŃSKIE /6254/, KOSZARY /6462/.

Broń jądrową wykorzystać do niszczenia środków przenoszenia BMR npla i obezwładniania jego odwodów w trakcie ich rozwijania.

Dywizję ugrupować w dwa rzuty skupiając główny wysiłek w rejonie: GARWOLIN, WYMYŚLE /6654/, SIENNICA /7440/, nie dopuścić do przerwania się npla w głąb pasa obrony dywizji, szczególnie na kierunku: GORZNO /4648/, GRZEBOWILK /7636/ - ŁOPACIANKA /5858/, CEGŁÓW /8050/.

Drugi rzut dywizji przewidzieć do wykonania kontrataku na głównym kierunku włamania się npla.

3. W tym celu:

- 56 pz wykorzystując uderzenie 19 pcz do 18.30 25.3 zorganizować obronę rejonu: /wył/ RĘBKÓW STARY /5038/, STAROWOLA /6048/, NOWY STAROGRÓD /6640/, skupiając główny wysiłek na kierunku: PUZNÓW ST. /5444/, NOWY STAROGRÓD /6642/ i przy współdziałaniu z 55 pz nie dopuszcza do przerwania się npla na kierunku: GORZNO /4648/, NOWY STAROGRÓD;
- 55 pz pod osłoną 57 pz do 19.00 25.3 zorganizować obronę rejonu: CHYŻYNY /6450/, kol. ŁUKOWIEC /6860/, PODSKWARNE /7454/ i skupiając główny wysiłek na prawym skrzydle przy współdziałaniu z częścią sił 57 pz i 56 pz nie dopuścić do przerwania się npla na kierunku: ŁOPACIANKA /5858/, CEGŁÓW /8050/;
- drugi rzut dywizji zorganizować z 19 pcz i 57 pz po zorganizowaniu obrony na planowanej rubieży przez 56 i 57 pz.

Siły te rozmieścić w rejonach:

- 19 pcz GRZEBOWILK /7634/, WOLA ŻAKOWSKA /7244/, WICIEJÓW /8042/ i po osiągnięciu gotowości do godz. 22.00 25.3 być w gotowości do wykonania kontrataków w kierunku:

- ŻAKÓW /7046/, wsch. GARWOLIN z rubieży:
DŁUŻEW /6840/, BORÓWEK /6644/;
- POSIADAŁY /7448/, ŁUKOWIEC /6658/ z rubieży: wzg. 172,4
/7246/, płn. PIASECZNO /7450/.

Niszczenie czołgów nieprzyjaciela z rubieży ogniowych:

- nr 1 - POSIADAŁY /7448/, MŁ. WIEŚ /7456/;
- nr 2 - GOCLAW /6436/, NOWY STAROGRÓD /6442/;
- nr 3 - POGORZEL /7640/, ROSOSZ /7646/;
- nr 4 - płn. KOŁBIEL, płn. zach. SIENNICA.

Organizacji obrony na rubieży: WOLA SUFCZYŃSKA, SIENNICA,
ROSOSZ.

- 57 pz po zorganizowaniu obrony przez 55 pz pozostawia na pozycji przedniej dwie kp, pozostałe siły wyprowadza przez ugrupowanie 55 pz, do godz. 2.00 26.3 ześrodkowuje się w rejonie: CEGŁÓW /8050/, GUZEW /7858/, OLSZEWICE /8454/ i po osiągnięciu gotowości bojowej być w gotowości do: organizacji obrony na rubieży: CEGŁÓW /8050/, MROZY /8054/, GRODZISK.

Wykonania kontrataków w kierunku:

- ŻAKÓW, GARWOLIN z rubieży: DŁUŻEW, BORÓWEK;
- POSIADAŁY, ŁUKOWIEC z rubieży: wzg. 172,4, płn. PIASECZNO;
- 19_drt do 2.00 26.3 zająć rejon: GOCLAW /6438/, DŁUŻEW /6840/, /wyl/ WOLA SUFCZYŃSKA, w gotowości do zwalczania środków napadu jądrowego oraz zasadnicze zgrupowania npla;
- z artylerii dywizyjnej zorganizować DGA-19 w składzie: 19 pa /bez 1/19 pa/ i 19 dar i rozmieścić w rejonie: kol. KOZŁÓW /6246/, KICZKI II /7250/, STAROGRÓD przewidując do wykonania zadań;
- zwalczania sił żywych i środków ogniowych npla na rubieżach rozwinięcia;
- wzbraniać ataku przedniego skraju obrony szczególnie na kierunku: MIASTKÓW KOŚCIELNY, WICIEJÓW;
- wzbraniać rozprzestrzeniania się npla w rejonie włamania;
- wsparcia kontrataków drugim rzutem dywizji;
- 19 paplot osłaniać DGA-19 oraz SD.

Odwody specjalne rozmieścić w rejonach:

- OPpanc ześrodkować w rejonie: PGR MIENIA /8048/ w gotowości do zwalczania czołgów npla na kierunku: UNIN /5048/, DEUŻEW /6840/, IWOWE /6058/, CEGŁÓW;
- OZap ześrodkować w rejonie: SKWARNE /7652/ w gotowości do działania wspólnie z OPpanc dywizji;
- lotnictwo wykorzystać do: niszczenia wykrytych rakiet taktycznych i operacyjnych oraz do wzbronienia wprowadzania do walki drugich rzutów 4 DZ i 2 DPanc npla.

4. Dla wykonania postawionego zadania proponuję następujący podział sił i środków:

- 56 pz z 32 adah, plsap 1 k 2/3 ABSap;
- 55 pz z 33 adah, (1/19 pa, pl sap z 1 k 2/3 ABSap;
- 57 pz;
- 19 pcz;
- DGA-19 pa /bez 1/19 pa/, 19 dar;
- OPpanc - dappanc;
- OZap - pl min z ksap 19 bsap;
- OZR - kid z 19 BSap;
- OInż. - 19 bsap /bez kid, pl min/ 1 k 2/3 ABSap /bez 1 i 2 pl/.

Dyspozycja - drt.

5. Dowodzenie zorganizować: do 14.00 25.3, dowodzenie realizować z obecnych stanowisk dowodzenia w oparciu o dotychczasowy system łączności.

Następnie rozmieszczając SD dywizji w rejonie: SIODŁO/7246/ od 14.00 25.3 dowodzenie oprzeć przede wszystkim na wyko - rzystaniu łączności przewodowej i radioliniowej.

6. Sposób współdziałania:

- w wypadku obezwładnienia bronią jądrową 56 lub 55 pz w czasie organizacji obrony, na miejsce obezwładnionego pułku wchodzi 19 pcz i realizuje zadanie obezwładnionego pułku.

Obezwładniony pułk siłami własnymi i GRE dywizji oraz kompanii chemicznej przeprowadza likwidację skutków uderzeń jądrowych i przechodzi do drugiego rzutu;

- w czasie walki o utrzymanie przedniego skraju kompanie piechoty broniące się na pozycji przedniej po wykonaniu zadania, kolejnie pododdziałami wycofują się przez ugrupowanie 55 pz i przechodzą w rejon rozmieszczenia 57 pz;
- w wypadku włamania się nieprzyjaciela w rejon obrony 56 lub 55 pz i przełamania obrony kompanii pierwszego rzutu. Wówczas 19 pcz wykonuje kontratak na kierunku włamania npla i odtwarza przedni skraj;
- w wypadku włamania się npla na styku obrony z 18 pz /6 DZ/ wówczas 19 pcz kontratakami zbieżnym z 6 pcz /6DZ/ likwiduje npla w rejonie włamania;
- w wypadku włamania się npla w całym pasie obrony i przełamania obrony batalionów pierwszego rzutu wówczas dywizja całością sił przechodzi do obrony na rubieży: WOLA SUFCZYŃSKA, SIENNICA, CEGŁÓW, MROZY stwarzając warunki do wykonania przeciwuderzenia odwodem armii.

7. Omówienie zajęć:

- w omówieniu podkreślić, że jest to jeden ze sposobów meldowania propozycji decyzji przez szefa sztabu. Nadmienić, że sposób użycia oddziałów dywizji można przedstawiać rzu-
tami;
- ocenić przygotowanie się słuchaczy do zajęć, podać braki i niedociągnięcia w sposobie referowania;
- podać słuchaczom, że przyjęte rozwiązanie jest obowiązujące do następnych zajęć z TO i innych zajęć specjalistycznych;
- dać wytyczne dotyczące przygotowania się do kolejnych zajęć.

OPRACOWAŁ:

płk dypl. J. GŁADYSZ

SPRAWDZIŁ:

DOWÓDCA II KO

płk doc. dr A. BĄK

Wyk. w 30 egz.

Egz. nr 1-30-Bibl.Gł.OZS

Wyk. płk Gładysz

Druk JD, dn. 8.II.75 r.

nr 080/0256/WW.

kor. N.E.

A K A D E M I A S Z T A B U G E N E R A L N E G O W P
im. gen. broni K. Świerczewskiego

KATEDRA TAKTYKI OGÓLNEJ

"ZATWIERDZAM"
SZEF KATEDRY TAKTYKI
OGÓLNEJ

gen. bryg. Marian WASILEWSKI

T A J N E

Egz.nr...

Rok szkolny 1974/75

Dla wykładowców
i słuchaczy II KWL

płk dypl. J. GŁADYSZ

ĆWICZENIE GŁÓWNE NR 211

ZAŁOŻENIE NR 2 DO ZAJĘCIA NR 12

TEMAT: "REKONESANS W TERENIE I POSTAWIENIE ZADAŃ
BOJOWYCH"

W A R S Z A W A

styczeń

1975 r.

I

Szef sztabu do 13.00 25.3 zapoznał sztab z zamiarem i wydał wytyczne do dalszej pracy.

Szefowi wydziału operacyjnego przekazał dodatkowo następujące zadanie:

1. Dowódca dywizji przed zameldowaniem decyzji zamierza wyjechać w teren w celu przeprowadzenia rekonesansu i postawienia zadań bojowych. Również w terenie planuje zorganizowanie współdziałania i wydanie wytycznych do zabezpieczenia działań bojowych obrony.
2. Powyższe przedsięwzięcia mają być realizowane w czasie od 14.40-18.10 25.3.
3. Do 14.00 opracować plan rekonesansu, w którym przewidzieć możliwości rozpatrzenia następujących problemów:
 - określenie warunków organizacji rejonów obrony pułków pierwszego rzutu;
 - sprecyzowanie przedniego skraju obrony i pozycji przedniej na kierunku obrony 55 pz;
 - umiejscowienie w terenie planowanych uderzeń jądrowych;
 - przystosowanie zorganizowanego systemu ognia i zapór inżynierskich do konkretnych warunków terenowych.
4. Skład grupy /grup/ rekonesansowej, transport, siły i środki zabezpieczenia oraz łączności /wg decyzji słuchaczy/.
5. W planie przewidzieć możliwości prowadzenia rekonesansu przynajmniej z dwóch punktów pracy, rozmieszczonych w planowanych rejonach obrony pułków pierwszego rzutu.
6. Przed wyjazdem na rekonesans zapoznać ustaloną grupę rekonesansową z opracowanym planem i przekazać zainteresowanym dowódcom czas i miejsce, w którym zostaną im postawione zadania bojowe.

II

Dodatkowo szefowi wydziału operacyjnego 19 DZ wiadomo:

1. Na lewym skrzydle 19 DZ przechodzi do obrony 18 pz /6_DZ/ rejonu: /wył/ LIPINY /7261/, KOTUŃ /8274/, GAŁKI /9068/.

Na prawym skrzydle 19 DZ przechodzi do obrony 59 pcz
/20 DPanc/ rejonu: WILGA /4626/, RĘBKÓW /5038/, OSIECK
/5828/.

2. Położenie wojsk własnych i nieprzyjaciela na 14.00 25.3.
Załącznik nr 1.

III

Praca do wykonania:

1. Opracować plan rekonesansu w języku rosyjskim i być gotowym do prowadzenia rekonesansu w terenie.
2. Przygotować się do postawienia zadań bojowych.

Załącznik :

1. Położenie wojsk własnych i wiadomości o nplu na 14.00 25.3.

OPRACOWAŁ:


płk dypl. J. GŁADYSZ

SPRAWDZIŁ:
DOWÓDCA II KO

płk doc. dr A. BĄK

Wyk. w 190 egz.

Egz. nr 1-30-opr.met.
Egz. nr 31-190-Bibl.Gł.OZS
Wyk. płk Gładysz
Druk JD, dn. 8. II. 75 r.
nr 082/0258/WW.
kor. N.E.



T A J N E

Egz.nr...

Rok szkolny 1974/75

Tylko dla wykładowców II KWL

plk dypl. J. GŁADYSZ

OPRACOWANIE METODYCZNE

do ćwiczenia głównego nr 211

Zajęcie nr 12 TO

I. TEMAT: "Rekonesans dowódcy dywizji w terenie i sprecyzowanie zadań w formie ustnego rozkazu bojowego do obrony"

II. CEL: Doskonalić słuchaczy:

- w orientacji topograficznej i taktycznej.

Uczyć słuchaczy:

- w roli dowódcy dywizji praktycznego prowadzenia rekonesansu;

- konfrontowania i udokładniania decyzji powziętej z mapy w terenie;

- praktycznego stawiania zadań bojowych.

III. ZAGADNIENIA SZKOLENIOWE I PODZIAŁ CZASU:

- | | |
|---|-------|
| 1. Sprawdzenie przygotowania się słuchaczy do zajęć | -10' |
| 2. Prowadzenie rekonesansu | -200' |
| 3. Postawienie zadań bojowych | -50' |
| 4. Omówienie zajęcia | -10' |

Razem: 270'

IV. WSKAZÓWKI ORGANIZACYJNO-METODYCZNE:

1. W rekonesansie biorą udział wszystkie grupy.

2. Na konsultacji udzielić słuchaczom odpowiednich wskazówek odnośnie przygotowania się do zajęć.
3. Słuchacze przygotowują się do zajęć na podstawie założenia nr 2 i opracowanego planu rekonesansu.
4. Na pierwszym punkcie pracy wykładowcy przed przystąpieniem do orientacji topograficznej sprawdzają opracowane przez słuchaczy plany rekonesansu.
5. W trakcie sprawdzania zwrócić uwagę na rozwiązanie przez słuchaczy podstawowych, najbardziej istotnych problemów.
6. Wyjazd na rekonesans - 7.00.
Powrót z rekonesansu - 14.30.
Przejazdy 3 godz. /180'/.
Praca na punkcie nr 1 -100'..... - 8.30-10.10;
Przejazd z punktu pracy nr 1 na punkt pracy nr 2- 40'..... -10.10-10.50;
Praca na punkcie pracy nr 2-130'..... -10.50-13.00.
7. Zajęcia są prowadzone na dwóch punktach pracy:
nr 1 punkt topograficzny 148,3 /5444/;
nr 2 pñ. kol. LATOWICZ /6652/.
Na pierwszym punkcie przeprowadzić tylko rekonesans.
Na drugim punkcie oprócz rekonesansu postawić zadania w formie ustnego rozkazu bojowego.
8. Na pierwszym punkcie prowadzić zajęcia metodą "zajęć grupowych". Jeżeli poziom zajęć na pierwszym punkcie będzie za -
dawalający, to na drugim punkcie można wprowadzić elementy ćwiczenia dowódczo-sztabowego.
9. Początek pracy w terenie 8.30, koniec 13.00.
10. W celu zameldowania aktualnego położenia wojsk własnych i npla, przed zajęciami przygotować dwóch słuchaczy, którzy w czasie zajęć wystąpią na poszczególnych punktach pracy w roli dowódcy 2/56 pz, 19 pcz oraz dowódcy OZ-57 pz.
11. W czasie zajęć przygotowani dowódcy zameldują w terenie położenie wojsk własnych i npla - pozostali oficerowie nie -
zbędne dane nanoszą na mapę.

V. PRZEBIEG ZAJĘCIA:

1. Sprawdzenie przygotowania się słuchaczy do zajęć - 10'
W ramach tego czasu przed przystąpieniem do orientacji

topograficznej sprawdzić przygotowane plany rekonesansu zwracając uwagę na rozpatrywane zagadnienia, które mają być jego treścią.

Sytuacja wprowadzająca: Czas operacyjny 14.00 25.3.

SD 19 DZ /7446/ z-ca ds. liniowych d-cy 19 DZ przedstawia dowódcy 19 DZ plan rekonesansu.

Proponowane rozwiązanie:

a/ Skład grupy rekonesansowej: dowódca 19 DZ, dowódcy pułków /55, 56, 57 pz, 19 pcz/, SWR, SWO, szef WRiArt. z jednym oficerem sztabu, szef sap., dowódca 19 bsap, szef zab. chem., szef OPL, razem 14 oficerów.

b/ Rekonesans prowadzić w dwóch grupach równolegle.

c/ Grupa nr 1 prowadzi rekonesans na punkcie nr 1 i nr 2.

Skład grupy: dowódca 19 DZ, dowódcy pułków /55, 56, 57 pz, 19 pcz/, SWR, szef WRiArt., szef sap., szef za - bezp. chem., szef OPL, razem 10 oficerów.

Grupa nr 2 prowadzi rekonesans rejonu rozmieszczenia drugich rzutów 19 pcz i 57 pz.

Skład grupy: SWO po jednym oficerze ze sztabu 19 pcz i 57 pz, oficer sztabu art., dowódca 19 bsap

d/ Rozliczenie czasu:

1/ Grupa nr 1:

- przejazd grupy z SD 19 DZ na punkt pracy nr 1 /22 km/ 40 km/godz. ...	35'	14.40-15.15;
- rekonesans na punkcie nr 1	45'	15.15-16.00;
- przejazd z punktu nr 1 na punkt nr 2 /10 km/ 30 km/godz.	20'	16.00-16.20;
- postawienie zadań bojowych	45'	16.20-17.05;
- wytyczne do współdziałania i zabezpieczenia obrony	35'	17.05-17.40;
- przejazd grupy na nowe SD /30 km/ 60 km/godz.	30'	17.40- 8.10.

2/ Grupa nr 2:

- przejazd grupy z SD 19 DZ na punkt pracy	20'	14.40-15.00;
- rekonesans	80'	15.00-16.20;
- otrzymanie zadań bojowych	45'	16.20-17.05;

- wytyczne do współdziałania
i zabezpieczenia obrony 35' 17.05-17.40;
- przyjazd grupy na nowe SD 30' 17.40-18.10.

e/ W celu zapewnienia możliwości dowodzenia w trakcie rekonesansu dowódca zabiera swój wóz dowodzenia. Szef wydziału operacyjnego na okres samodzielnej pracy dla utrzymania łączności z dowódcą włączy się w sieć dowodzenia dowódcy dywizji.

f/ Zagadnienia do rozpatrzenia na poszczególnych punktach pracy /rozwiązanie podane w punkcie A i B niniejszego rozprawowania/.

g/ Dla otrzymania zadania bojowego dowódcy pułków przybędą na punkt pracy nr 2 o 16.20 25.3.

Sytuacja wprowadzająca: Czas operacyjny 15.15 25.3.

Dca 19 DZ wraz z grupą oficerów przybył na punkt pracy nr 1.

Przyjazd na punkt pracy nr 1 - 8.30.

Czas pracy /8.30-10.10/ - 100'.

Sprawdzenie przygot. się do

zajęć /8.30-8.40/ - 10'.

Orientacja topograficzna

i taktyczna /8.40-9.00/ - 20'.

Prowadzenie rekonesansu /9.00-10.00/ - 60'.

Omówienie pracy na tym punkcie /10.00-10.10/ - 10'.

A. Proponowane zagadnienia do rozpatrzenia:

- aktualne położenie, ugrupowanie i możliwości 14 BPanc i 300 pcz na tym kierunku;
- prawdopodobne kierunki podejścia npla i rubieże rozwinięcia, szczególnie kierunki dogodnie do działania czołgów;
- kierunki natarcia sił 4 DZ /A/ i część sił 14 BPanc/NZ/;
- rejony uderzeń własnej broni jądrowej;
- odcinki ześrodkowania ognia na podejściach npla w walce o przedni skraj;
- osłona skrzydeł i luk w ugrupowaniu dywizji;
- zarys przedniego skraju 56 pz i najbardziej dogodne rejony do organizacji obrony;
- organizacja systemu ognia w powiązaniu z warunkami terenowymi i zaporami inżynieryjnymi;

- przednia granica stref ognia ppanc, ppiech. i ognie zaporowe artylerii;
- organizacja wyjścia z walki 19 pcz /drogi, wsparcie ogniem, przejścia w zaporach/;
- ustalenie kierunku głównego wysiłku obrony.

B. Praca na punkcie nr 2.

- Przyjazd na punkt pracy nr 2 /10.50-13.00/ - 130'
- Orientacja topograficzna i taktyczna /10.50-11.10/ - 20'
- Prowadzenie rekonesansu /11.10-12.10/ - 60'
- Stawianie zadań bojowych /12.10-12.50/- 40'
- Omówienie zajęcia /12.50-13.00/ - 10'

Sytuacja wprowadzająca:

Czas operacyjny 16.20 25.3.

Dowódca 19 DZ przybył na punkt pracy nr 2.

Uwaga metodyczna:

Na tym punkcie pracy można prowadzić rekonesans metodą ćwiczenia dowódczo-sztabowego.

Proponowane zagadnienia do rozpatrzenia na punkcie nr 2:

- rozmieszczenie i możliwości 14 BPanc;
- prawdopodobne kierunki natarcia 2 DPanc /A/ w rejonie obrony 55 pz;
- rubież rozwinięcia sił npla przechodzącego do natarcia;
- przebieg pozycji przedniej;
- rejony uderzeń własną bronią jądrową;
- rejony ognia ześrodkowanego i zaporowego wykonywanego siłami DGA /przed przednim skrajem obrony i w głębi/;
- zarys przedniego skraju obrony na kierunku działań 55 pz;
- rejony, od utrzymania których będzie zależała trwałość obrony 55 pz;
- sposób przejścia pododdziałów 57 pz przez ugrupowanie 55 pz /drogi, kierunki wyjścia, wsparcie ogniowe/;
- kierunek wykonania kontrataku przez 19 pcz;
- siły i środki do zabezpieczenia skrzydeł i styków.

2. Postawienie zadań bojowych w formie ustnego rozkazu bojowego.

Sytuacja wprowadzająca:

Czas operacyjny 16.20 25.3.

Dowódca dywizji po przeprowadzeniu rekonesansu przystępuje do postawienia zadań bojowych w formie ustnego rozkazu bojowego /załącznik nr 1/.

Wskazówka metodyczna:

Zagadnienie to przerobić metodą grupową wyznaczając 2-3 słuchaczy do referowania. Treść zadań bojowych jest zawarta w załączniku nr 1 do niniejszego opracowania metodycznego "Rozkaz bojowy dowódcy 19 DZ".

3. Omówienie zajęcia /12.50-13.00/ - 10'

O m ó w i ć :

- cel zajęć, stopień jego osiągnięcia;
- ocenić stopień przygotowania się słuchaczy do zajęć zwracając uwagę na niedociągnięcia zauważone w czasie rekonesansu i stawiania zadań bojowych.

Załącznik:

Nr 1 - Rozkaz bojowy 19 DZ.

OPRACOWAŁ:
ST. WYKŁADOWCA KATEDRY
TO

plk dypl. J. GŁADYSZ

SPRAWDZIŁ:
DOWÓDCA II KO

plk doc. dr A. BĄK

Wyk. w 30 egz.

Egz. nr 1-30-Bibl.Gł.OZS

Wyk. plk Gładysz

Druk JD, dn. 8. II. 75 r.

nr 080/0256/WW.

kor. N.E.

Załącznik nr 1 do opr.met.
zajęcia nr 12 TO

ROZKAZ BOJOWY 19 DZ nr 03 SD ZGLECHÓW /7446/ 20.00 25.3

Mapa - 100 000, wyd. 1960 r.

1. Nieprzyjaciel częściowo rozbitymi siłami 14 BPanc /5 DPanc/ i 300 pcz usiłuje powstrzymać natarcie 19 DZ i jednocześnie podciąga świeże siły 4 DZ i 2 DPanc 6 KA /A/, którymi może wykonać uderzenie na kierunkach:

- UNIN, PARYSÓW, POGORZEL;
- CHROMIN, WYMYŚLE, CEGŁÓW.

W pasie obrony 19 DZ może nacierać siłami około trzech brygad, w tym dwóch pancernych, wykonując główne uderzenie w kierunku: ŻELECHÓW, MIŃSK MAZOWIECKI, STANISŁAWÓW.

Liczą się z możliwością obezwładnienia BMR oddziałów dywizji i wykonania uderzenia przez podchodzący 6 KA /A/ o 17.00-18.00 w dniu dzisiejszym lub o świcie w dniu 26.3 i intensywnego oddziaływania lotnictwa nieprzyjaciela szczególnie na kierunku: ŻELECHÓW, MIŃSK MAZOWIECKI, w czasie poprzedzającym atak i wprowadzenie drugich rzutów.

2. Na korzyść dywizji 3 A planuje wykonać cztery /w tym dwa lotnicze/ uderzenia jądrowe na 4 DZ. 2 DPanc w czasie rozwijania się do natarcia.

Na prawo przechodzi do obrony 59 pcz /20 DPanc/ rejonu: WILGA /4628/, /wył/ RĘBKÓW /4838/, OSIECK /5828/ i nie dopuszcza do przerwania się npla na kierunku: ŁASKARZEW/4040/, OSIECK.

SD - las /5432/.

Linia rozgraniczenia: /wył/ TALUBA /4442/, RĘBKÓW, /wył/ KOŁBIEL.

Na lewo przechodzi do obrony 18 pcz /6 DZ/ rejonu: /wył/ LIPINY /7062/, KOTUŃ /8072/, GAŁKI /9068/ nie dopuszcza do przerwania się npla na kierunku: ST. WIEŚ /7270/, GAŁKI.

SD - las /8468/.

Linia rozgraniczenia /wyl/ strumyk /6264a/, ŁOMNICA /6662/,
LIPINY.

3. 19 DZ przechodzi do obrony pasa: /wyl/ ŁOMNICA, /wyl/ RĘBKÓW, KOŁBIEL, jezioro /8460/ z zadaniem odparcia ataku nieprzyjaciela i niedopuszczenia do przerwania się w kierunku: ŻELECHÓW, MIŃSK MAZOWIECKI. Przedni skraj obrony przebiega: GARWOLIN, płd. PARYSÓW, LATOWICZ.

Zdecydowałem: główny wysiłek obrony skupić na kierunku: ŻELECHÓW, PARYSÓW, MIŃSK MAZOWIECKI. W czasie podejścia i rozwinięcia nieprzyjaciela porazić go dwoma uderzeniami jądrowymi o mocy 20 kt i ogniem artylerii na rubieżach rozwinięcia. Środki napadu jądrowego npla zwalczać uderzeniem jądrowym o mocy 1x3 kt, 1xRCH. W razie włamania się npla w głąb obrony uderzeniem jądrowym o mocy 10 kt, zmasowanym ogniem wszystkich środków i kontratakami drugiego rzutu zniszczyć jego siły w rejonie włamania i odtworzyć poprzednie położenie.

Ugrupowanie bojowe w dwa rzuty: w pierwszym rzucie dwa pułki zmechanizowane, w drugim rzucie pułk czołgów i 57 pz.

4. R o z k a z u j ę :

a/ 56 pz z 32 adah, pl sap_1 k 2/3 ABSap bronić rejonu: /wyl/ RĘBKÓW STARY /5038/, STAROWOLA /6048/, NOWY STAROGRÓD /6640/ i przy współdziałaniu z 55 pz nie dopuścić do przerwania się npla na kierunku: GÓRZNO /4648/, NOWY STAROGRÓD.

Główny wysiłek skupić w rejonie: /wyl/ GARWOLIN, PARYSÓW, WOLA STAROGRODZKA /6242/.

SD - zach. skraj lasu /6242/.

Styk z 55 pz zabezpieczyć baterią haubic.

b/ 55 pz z 33 adah, 1/19 pa, plsap z 1 k 2/3 ABSap bronić rejonu: CHYŻYNY /6450/, kol. ŁUKOWIEC /6860/, PODSKWARNE /7454/ i przy współdziałaniu części sił 57 pz nie dopuścić do przerwania się npla w kierunku: ŁOPACIANKA /5858/, CEGLÓW /8050/.

Główny wysiłek skupić w rejonie: CHYŻYNY /6450/, WĘŻY - CZYN /7056/, SŁUPIE /7452/.

SD - pzn. WALESKA /7052/.

Styk z 18 pz /4 DZ/ zabezpieczyć dywizjonem artylerii.
Linia rozgraniczenia: las /5860/, /wył/ HENRYKÓW /6248/,
/wył/ NOWY ZGLECHÓW /7446/.

c/ 19 pcz po zorganizowaniu obrony przez 56 pz wyjść z walki.
Wykonać marsz po drodze: WOLA RĘBKOWSKA /5238/, PUZNÓWKA
/6038/, SIENNICA /7442/ i do 22.00 25.3 jako drugi rzut dy-
wizji odtworzyć gotowość bojową w rejonie: GRZEBOWILK
/7634/, WOLA ŻAKOWSKA /7244/, WICIEJÓW /8042/.

Być w gotowości do wykonania zadań:

1. Wykonania kontrataków w kierunku:

- POSIADAŁY /7448/, ŁUKOWIEC /6858/ z rubieży: płn. PIA-
SECZNO /7650/, zach. KICZKI /7246/;
- WÓLKA DŁUŻEWSKA /6840/, PODBIELE /5038/ z rubieży:
BORÓWEK /6644/, zach. WÓLKA DŁUŻEWSKA.

2. Niszczenie czołgów nieprzyjaciela z rubieży ogniowych:

- nr 1 - MAŁA WIEŚ /7656/, POSIADAŁY;
- nr 2 - STAROGRÓD /6642/, GOCLAW /6436/;
- nr 3 - płn. SIENNICA, ROSOSZ /7646/;
- nr 4 - RUDNA /7234/, płd. POGORZEL /7440/.

3. Organizacji obrony na rubieży: WOLA SUFCZYŃSKA /6834/,
SIENNICA, ROSOSZ /7646/.

SD - las /7640/ czynne od 22.00 25.3.

d/ 57 pz po zorganizowaniu obrony przez 55 pz pozostawia na
pozycji przedniej dwie kp, pozostałe siły wyprowadza przez
ugrupowanie 55 pz po drodze: WYMYŚLE, PODCIERNIE, MROZY i
do godz. 2.00 26.3 ześrodkowuje się w rejonie: CEGŁÓW /8050/,
GUZEW /7858/, OLSZEWICE /8454/ w gotowości do organizacji
obrony na rubieży: CEGŁÓW /8050/, MROZY /8054/, GRODZISK.
SD - las /8256/ czynne 2.00 26.3.

e/ 19 drt zadania:

- zwalczać taktyczne środki napadu jądrowego npla;
- zwalczać zasadnicze zgrupowania bojowe przeciwnika
szczególnie na kierunku: ŻELECHÓW, MIŃSK MAZOWIECKI.

Rejon stanowisk startowych: GOCLAW /6436/, DŁUŻEW, KOŁBIEL
/7032/.

Zapasowy rejon stanowisk startowych: MIŃSK MAZOWIECKI,
JAKUBÓW /8846/, CZARNA /9040/.

f/ Artyleria zadania:

- wzbraniać nieprzyjacielowi podciągania świeżych sił głównie po drogach: RYKI, GARWOLIN, ŻELECHÓW, PARYSÓW, CIECHO-
MIN, LATOWICZ;
- zwalczać siły żywe i środki ogniowe npla na rubieżach
rozwinęcia, szczególnie w rejonie: BRZUZA /5654/, GÓRZNO
/4648/, JAGODNE /5462/;
- wzbraniać rozprzestrzeniania się nieprzyjaciela w głąbi
wszerz obrony, szczególnie na kierunku: ŻELECHÓW, MIŃSK
MAZOWIECKI;
- przygotować i wesprzeć kontratak drugiego rzutu dywizji
na kierunku nakazany dla 19 pcz.

DGA-19 - 19 pa /bez 1/19 pa/ 19 dar.

Stanowiska ogniowe w rejonie: pń. PARYSÓW, BUDY WIELGOLA-
SKIE /6646/, pld. KICZKI /7050/.

Gotowość otwarcia ognia 3.00 26.3.

g/ Wojska OPL - 19 paplet.

Oskłonić DGA na SO oraz być w gotowości do osłony 19 pcz na
planowanych rubieżach do kontrataku.

W wypadku przejścia dywizji do obrony na kolejnej rubieży
przejsć do osłony 19 drt w planowanym rejonie SS.

h/ Lotnictwo:

W dniu 26.3 jest w gotowości 4 e/1 z 16 plmsz do:

- niszczenia wykrytych rakiet taktycznych i operacyjnych;
- wzbraniańa wprowadzania do walki drugich rzutów 4 DZ
i 2 DPanc w pasie obrony 19 DZ.

i/ OPpanc - 19 dappanc.

Ześrodkować się w rejonie: MIENIA /8048/ w gotowości do
zwalczania czołgów nieprzyjaciela na kierunku: GARWOLIN,
MIŃSK MAZOWIECKI z rubieży: pld. PUZNÓWKA, WOLA STAROGRODZ-
KA,

-LATOWICZ, CEGŁÓW z rubieży: pld. wsch. ŻAKÓW /7046/, POD-
CIERNIE /7454/ oraz z rubieży: WOLA SIENNICKA, LĘKAWICA
/7644/.

j/ OZap - pl min 19 bsap ześrodkować się w rejonie: las pld.
SEWARNE /7852/ i być w gotowości do działania wspólnie
z OPpanc.

k/ OZR - kid 19 bsap ześrodkować się w rejonie:
płd. wsch. KOŚMINY /7238/ i zapewnić możliwość ruchu na
dywizyjnej drodze dowozu i ewakuacji na odcinku:
SIENNICA /7642/, MIŃSK MAZ., JAKUBÓW /8846/, DOBRE
/0046/.

1/ 19 bsap /bez kid i pl min./ ześrodkować się w rejonie:
płd. SIODŁO /7246/ i być w gotowości do działania jako
OIInż. szefa saperów dywizji.

1/ Gotowość obrony - 4.00 26.3.

5. SD - las wsch. ZGLECHÓW /7454/.

Czynne od 14.00 25.3.

Meldunki przedstawiać o:

- gotowości systemu ognia;
- gotowości obrony;
- rozpoczęciu natarcia przez nieprzyjaciela.

6. Zastępcy: - dowódca 19 pcz.


- dowódca 56 pz.

OPRACOWAŁ:

płk dypl. J. GŁADYSZ

SPRAWDZIŁ:
DOWÓDCA II KO

płk doc. dr A. BĄK



A K A D E M I A S Z T A B U G E N E R A L N E G O W P
im. gen. broni Karola Świerczewskiego

KATEDRA TAKTYKI OGÓLNEJ

T A J N E

Egz.nr...

Rok szkolny 1974/1975

Dla wykładowców i słuchaczy
II KO

płk dypl. J. GŁADYSZ
ppłk T. BLOK

ĆWICZENIE GŁÓWNE NR 211

Założenie nr 3 do zajęcia nr 14

Temat: „ORGANIZACJA WSPÓLDZIAŁANIA W OBRONIE DYWIZJI”

W A R S Z A W A

styczeń

1975 r.

I

Do godziny 13.30 25.3 oficer kierunkowy armii przekazał dla szefa sztabu 19 DZ wytyczne dowódcy 3 A do organizacji współdziałania.

A. RAŻENIE SIŁ NPLA W REJONACH ZEŚRODKOWANIA I NA PODEJŚCIACH DO OBRONY

Z a m i a r :

Uderzeniem BMR i lotnictwa niszczyć środki przenoszenia broni jądrowej npla oraz podchodzące oddziały 4 DZ i 2 DPanc/A/, opóźniać i dezorganizować wejście tych sił do bitwy.

W tym celu:

- 3 ABROT o godz. 15.30 25.3 wykonuje cztery uderzenia jądrowe /2x40 kt, 1x30 kt, 1x20 kt/ na kolumny npla na rubieży rz. WISŁA.

Jest w gotowości do wykonania dwóch uderzeń jądrowych na środki przenoszenia broni masowego rażenia 6 KA /A/.

- 16 plmsz od godz. 14.30 25.3 2 e/l jest w gotowości do wsparcia działań wojsk 19 DZ wg decyzji dowódcy dywizji.

- 17 plrt prowadzi rozpoznanie powietrzne śledząc za przegrupowaniem odwodów npla na kierunkach:

- WĘGRÓW, RADOM;

- SIEDLCE, RYKI.

- 19 i 6 DZ w wyznaczonych pasach przechodzą do obrony rubieży: pld. GARWOLIN, ŁUKOWIEC /6858/, KOTUŃ /8272/, SIEDLCE.

W czasie organizacji obrony istnieje możliwość obezwładnienia przez nieprzyjaciela BMR sił 19 lub 6 DZ.

W ó w c z a s :

- zadanie obezwładnionej dywizji przyjmie 4 DZ;

- pozostałe siły 19 lub 6 DZ prowadzą uporczywą obronę w swoich pasach do czasu zlurowania ich przez oddziały 4 DZ;

- na kierunek obezwładnionej dywizji wchodzi odwoły specjalne armii /OPpnc, OZap/;

- zgrupowanie nr 2 3 BChem. całością sił udziela pomocy obezwładnionej dywizji w likwidacji skutków uderzeń BMR.

B. W CZASIE ROZWIJANIA SIŁ NIEPRZYJACIELA DO NATARCIA I WALKI
19 i 6 DZ O UTRZYMANIE PRZEDNIEGO SKRAJU OBRONY

Z a m i a r :

Bronią jądrową i lotnictwem niszczyć odwody 4 DZ i 2 DPanc/A/ nieprzyjaciela. Zmasowanym ogniem artylerii i wszystkich środków ogniowych oraz uporczywym utrzymaniem rejonów obrony 19, 6 DZ nie dopuścić do przerwania sił nieprzyjaciela w głąb obrony.

W tym celu:

- 3 ABROT wykonuje dwa uderzenia jądrowe /2x20 kt/ na drugie rzuty i odwody nieprzyjaciela na kierunku głównego uderzenia npla;
- 16 plmsz jest w gotowości do wsparcia walki obronnej wysiłkiem 4 e/l wg decyzji dowódcy dywizji;
- 19 i 6 DZ wykorzystując skutki uderzeń broni jądrowej zmasowany ogień artylerii, bronią wyznaczonych pasów nie dopuszczając do przerwania się npla w głąb obrony.

W czasie rozwijania sił nieprzyjaciela do natarcia i walki o utrzymanie przedniego skraju, istnieje możliwość obezwładnienia części sił, szczególnie drugich rzutów dywizji.

W ó w c z a s :

- 19 DZ wykorzystując broń jądrową i zmasowany ogień artylerii załamuje natarcie nieprzyjaciela przed przednim skrajem. Pod osłoną pierwszego rzutu organicznymi siłami i środkami przystępuje do likwidacji skutków uderzeń;
- pozostałe elementy ugrupowania operacyjnego armii działają zgodnie z otrzymanym zadaniem.

W czasie rozwijania sił nieprzyjaciela do natarcia i walki 19 i 6 DZ o utrzymanie przedniego skraju, istnieje możliwość obezwładnienia większości sił znajdujących się w drugim rzucie dywizji.

W ó w c z a s :

- 19 DZ wykorzystując broń jądrową, zmasowany ogień artylerii uporczywie utrzymuje rejony obrony pierwszego rzutu, nie dopuszcza do przerwania się przeciwnika w głąb obrony szczególnie na kierunku: ŻEBLECHÓW, MIŃSK MAZOWIECKI;

- pozostałymi siłami /obezwładnionych oddziałów drugiego rzutu/ organizuje obronę na zagrożonych kierunkach;
- na kierunek obezwładnionej dywizji wchodzi odwody specjalne armii /OPanc, OZap/ działając zgodnie z decyzją dowódcy dywizji;
- zgrupowanie nr 2 z 3 BChem. całością sił udziela pomocy 19 DZ w likwidacji skutków uderzeń BMR.

C. W CZASIE WALKI Z NIEPRZYJACIELEM, KTÓRY WŁAMAŁ SIĘ W GŁĄB OBRONY DYWIZJI

Z a m i ą r :

Bronią jądrową obezwładnić odwody nacierających dywizji nieprzyjaciela, uderzeniem lotnictwa, zmasowanym ogniem artylerii i utrzymaniem rejonów obrony oddziałów pierwszego rzutu 19 i 6 DZ załamać natarcie nieprzyjaciela stwarzając warunki do wykonania przeciwuderzenia siłami armii.

W tym celu:

- 3 ABROT dwoma uderzeniami jądrowymi obezwładnia odwody npla na kierunku głównego uderzenia;
- 16 plmsz jest w gotowości do wsparcia walki obronnej dywizji wysiłkiem 3 e/l wg decyzji dowódcy dywizji;
- 19 i 6 DZ wykorzystując broń jądrową, zmasowany ogień artylerii i działanie pierwszego rzutu załamuje natarcie nieprzyjaciela, po czym po wykonaniu kontrataku drugim rzutem, odtwarza poprzednie położenie.

W wypadku włamania się nieprzyjaciela w rejon obrony 19 lub 6 DZ i obezwładnienia BMR drugich rzutów dywizji.

W ó w c z a s :

- 19 i 6 DZ przechodzą do obrony rubieży: OSIECK, WOLA SUF-CZYŃSKA, MROZY, GAŁKI;
- odwody specjalne armii wchodzi w podporządkowanie dywizji, na kierunku której nastąpiło włamanie;
- 3 ABROT wykonuje jedno uderzenie jądrowe o mocy 20 kt na odwody npla;
- lotnictwo dyspozycyjne armii cały swój wysiłek skupia na obezwładnienie nacierającego npla;
- zgrupowanie nr 2 z 3 ABChem. wydziela część sił dla dywizji do likwidacji skutków uderzeń BMR;

Praca do wykonania:

1. Przystudiować:

- Regulamin Walki rozdz. IV, str. 55-83, 86-93;
- Podręcznik "Taktyka Ogólna" rozdz. IV, str. 50-70;
- Reg. Służ. Pol. Sztab. rozdział II.

2. W czasie nauki własnej opracować wytyczne dowódcy 19 DZ do zabezpieczenia obrony.

W czasie zajęć być gotowym w roli dowódcy 19 DZ do wydania wytycznych oraz opracowania zarządzenia zabezpieczenia działań bojowych.

OPRACOWAŁ:

płk dypl. J. GŁADYSZ

SPRAWDZIŁ:

DOWÓDCA II KO

płk doc. dr A. BĄK

Wyk. w 190 egz.

Egz. nr 1-30-opr.met.


Egz. nr 31-190-Bibl.Gł.OZS

Wyk. płk Gładysz

Druk JD, dn. 10.II.75 r.

nr 083/0259/WW.

kor. N.E.



A K A D E M I A S Z T A B U G E N E R A L N E G O W . P .
im. gen. broni K. Świerczewskiego

KATEDRA TAKTYKI OGÓLNEJ

T A J N E

Egz.nr...

Rok szkolny 1974/75

Dla wykładowców i słucha-
czy II K.O.

plk dypl. J. GŁADYSZ

ĆWICZENIE GŁÓWNE NR 211

Założenie nr 4 do zajęcia nr 15

Temat: "ORGANIZACJA ZABEZPIECZENIA OBRONY,
WYTYCZNE DOWÓDCY 3 A"

W A R S Z A W A

styczeń

1975 r.

I

O godz. 13.30 25.3 oficer kierunkowy armii przekazał szefowi sztabu 19 DZ wytyczne 3 A do operacyjnego zabezpieczenia działań.

1. W zakresie rozpoznania:

3 A główny wysiłek rozpoznania skupia na kierunku głównego uderzenia.

19 DZ do czasu rozpoczęcia natarcia przez nieprzyjaciela ustalić:

- czas i miejsca dogodne do obezwładnienia podchodzących wojsk 6 KA /A/;
- czas, skład i rejony rozwijania rakiet taktycznych na stanowiskach startowych oraz ich punktów obsługi technicznej i stanowisk kierowania;
- czas i kierunki przegrupowania oraz skład wojsk podchodzących do przeciwuderzenia.

W toku natarcia nieprzyjaciela ustalić:

- kierunek głównego uderzenia oraz skład wojsk na tym kierunku;
- rozmieszczenie i skład odwodów dywizyjnych.

Do końca dnia 25.3 wykorzystać 4 s/l a w dniu 26.3 1 e/l lotnictwa rozpoznania taktycznego.

2. W zakresie OPBMR:

1. Wykrywanie wybuchów jądrowych i skażeń oraz prognozowanie realizować w dotychczas działającym systemie wykrywania skażeń i powiadamiania, dostosowując go w miarę potrzeb do nowych zadań bojowych: dane o parametrach wybuchów jądrowych i chemicznych, zniszczeniach, skażeniach i większych pożarach przekazywać natychmiast do SOAS i oddziału operacyjnego sztabu armii; rozpoznanie skażeń w rejonie działań 19 DZ prowadzi własnymi siłami: 3 A zabezpiecza powietrzne rozpoznanie skażeń do rubieży: KOŁBIEL /7032/, GRODZISK /8058/.
2. Schrony dla SD, węzłów łączności i punktów medycznych wyposażyć w urządzenia filtrowentylacyjne i zabezpieczyć przed ciekłymi środkami zapalającymi.

3. Przestrzegać zasad działania wojsk w strefach skażeń, nie dopuszczając do nadmiernego napromienienia stanu osobowego, przewidzieć niezwłoczną likwidację użytych przez nieprzyjaciela ŚT typu Vx włącznie ze zmianą umundurowania u osób skażonych; zmiany /luzowania/ oddziałów działających w strefach skażeń dokonywać za moim zezwoleniem.
4. Dane o napromienieniu stanu osobowego oddziałów /samodzielnymi pododdziałów/ ponad dopuszczalne normy przekazywać do sztabu 3 A natychmiast.
5. W dywizji mieć oddział ratunkowo-ewakuacyjny w gotowości do działań od godzin rannych 26.3.
6. Likwidację skażeń 19 DZ prowadzi własnymi siłami. W tym celu kompanię chemiczną dywizji powiększa się o jeden pluton zabiegów specjalnych.
7. Przewidzieć wykorzystanie dymów do maskowania działań wojsk własnych i osłepiania nieprzyjaciela.
8. Na okres działań obronnych posiadać zapasy sprzętu i materiałów chemicznych zgodnie z obowiązującymi normami.
9. W rejonach działań oddziałów i obiektów przewidzieć zabezpieczenie przeciwpożarowe.

3. W zakresie OPL

W czasie organizacji i prowadzenia działań obronnych przez 19 DZ należy się liczyć z działalnością lotnictwa ze składu 4 PTSP siłami do 50-80 samolotów typu F-104 G, G-91, F-4 i F-111 grupami 4-8-12 samolotów, głównie z małych wysokości i lotu nurkowego w warunkach zakłóceń radiolokacyjnych. Środkami rażenia mogą być: bomby jądrowe, napalmowe, burzące oraz kierowane i niekierowane pociski klasy "powietrze-ziemia" i broń pokładowa. Ponadto należy się liczyć z działalnością lotnictwa sił lądowych, które może prowadzić obserwację pola walki i wykonywać uderzenia na małe pododdziały i SD z wysokości nie przekraczających 150 m na głębokość do 40 km od rubieży styczności bojowej wojsk oraz wysadzić desanty taktyczne.

Główne kierunki nalotów: płd. i płd.-zach. Wojska OPL armii skupiają główny wysiłek do osłony głównego zgrupowania uderzeniowego armii i wojsk raketowych:

- lotnictwo jest w gotowości do wsparcia walki dywizji wysiłkiem 2 e/1 z 16 plmsz w dniu 25.3 i 4 e/1 w dniu 26.3;
- do walki z celami działającymi na małych wysokościach wydzielić część sił i środków oddziałów i pododdziałów.

4. W zakresie zabezpieczenia inżynieryjnego:

1. 19 DZ do czasu przejścia sił 6 KA /A/ do natarcia wykonać następujące przedsięwzięcia:

- opracować plan minowania i niszczeń, który to przedstawić do zatwierdzenia;
- na głównym wysiłku obrony dywizji na kierunku: BRZUZA /5654/, MIŃSK MAZOWIECKI osiągnąć nasycenie w zaporach minowych 1.00-1.25;
- pod względem rozbudowy fortyfikacyjnej szczególnie umocnić rejon: SIENNICA, GARWOLIN, LATOWICZ;
- drogę KAŁUSZYN, MIŃSK MAZOWIECKI, KOŁBIEL wykorzystuje 3 A jako armijną drogę dofrontową;
- OZap 3 A planowany jest do działania na kierunkach:
 - nr 1 - JĘDRZEJÓW, ŻELECHÓW;
 - nr 2 - MIŃSK MAZOWIECKI, KOŁBIEL.

Upoważniam dowódcę 19 DZ do podejmowania decyzji do wysadzania obiektów ujętych w planie minowania i niszczeń z wyjątkiem armijnej drogi dofrontowej.

2. Dla wykonania prac inżynieryjnych 19 DZ otrzyma z armii następujące siły i środki:

- 1 k minz binż/3 ABSap na okres do 18.00 26.3;
- ksap z 2/3 ABSap;
- 800 min TM-53;
- 4 t MW;
- 100 kpl. zestawów minerskich nr 64.

W wypadku włamania się nieprzyjaciela na kierunku: ŻELECHÓW,
KAŁUSZYN.

W ó w c z a s :

- 3 ABROT wykonuje jedno uderzenie jądrowe o mocy 20 kt na od-
wody npla;
- 19 i 6 DZ zbieżnym kontratakami drugich rzutów dywizji likwi-
dują npla w rejonie włamania i odtwarzają poprzednie położe-
nie;
- 16 plmsz wspiera kontratak drugiego rzutu 19 DZ wysiłkiem
3 e/l.

OPpanc 3 A zwalcza npla z rubieży: pld. SOKOLNIK, PIASECZNO
/7450/ lub GUZEW, SOSNOWO /8062/.

II

Praca do wykonania:

1. Przystudiować:

- Regulamin walki;
- taktyka ogólna "Podręcznik" str. 300-302;
- służba sztabów ogólnowojskowych, str. 169-170;
- materiały i notatki z wykładów dotyczące współdziałania.

2. Do zajęcia nr 14:

- w roli dowódcy 19 DZ być gotowym do organizacji współ-
działania.

3. Do zajęcia nr 13:

- w roli SSz 19 DZ być w gotowości do opracowania planu
współdziałania w formie tabelarycznej.

OPRA COWALI:


płk J. GŁADYSZ
ppłk T. BLOK

SPRAWDZIŁ:
DOWÓDCA II KO

płk doc. dr A. BĄK

Wyk. w 190 egz.

Egz. nr 1-30-opr.met.
Egz. nr 31-190-Bibl.Gł.OZS
Wyk. - podpisy -
Druk JD, dn. 8.II.75 r.
nr 083/0259/WW. kor.N.E.



A K A D E M I A S Z T A B U G E N E R A L N E G O W P
im. gen. broni K. Świerczewskiego

KATEDRA TAKTYKI OGÓLNEJ

T A J N E

Egz.nr...

Rok szkolny 1974/75

Tylko dla wykładowców

OPRACOWANIE METODYCZNE

do ćwiczenia głównego nr 211 II KWL

Zajęcie nr 15 z TO

- I. TEMAT: "ORGANIZACJA ZABEZPIECZENIA DZIAŁAŃ BOJOWYCH".
Wytyczne dowódcy dywizji do zabezpieczenia obrony.
- II. CEL ZAJĘĆ: Uczyć słuchaczy właściwego, zwięzłego formułowania wytycznych dowódcy dywizji do zabezpieczenia działań obronnych.
- III. METODA: Zajęcie grupowe w klasie.
- IV. ZAGADNIENIA SZKOLENIOWE I PODZIAŁ CZASU:
- | | |
|---|-------------|
| 1. Sprawdzenie przygotowania się słuchaczy do zajęć | -10' |
| 2. Wydanie wytycznych do zabezpieczenia działań | ...-160' |
| 3. Omówienie zajęcia | - 10' |
| | ----- |
| | Razem: 180' |
- V. WSKAZÓWKI ORGANIZACYJNO-METODYCZNE:
1. Słuchacze przygotowują się do zajęć na podstawie założeń nr 4/TO, podjętej decyzji przez dowódcę 19 DZ oraz wytycznych wykładowców.
 2. Zajęcia prowadzić metodą zajęć grupowych wyznaczając do zreferowania poszczególnych zagadnień 1-2 słuchaczy.
 3. W toku zajęć wyznaczeni słuchacze w roli dowódcy 19DZ

50964
554

wydają wytyczne do zabezpieczenia obrony. Wykładowca po przedyskutowaniu treści wytycznych omawianych przez słuchaczy podsumowuje dane zagadnienia, a następnie przechodzi do kolejnych zagadnień.

4. Przy referowaniu przez słuchaczy zagadnienia zwracać uwagę na poprawne i zwięzłe sformułowanie przedstawionych problemów.

VI. PRZEBIEG ZAJĘCIA:

1. Sprawdzenie przygotowania się słuchaczy do zajęć - 10'
 - sprawdzić notatki z opracowanymi wytycznymi;
 - zagadnienia teoretyczne wg uznania wykładowcy.

2. Wydanie wytycznych przez d-cę 19 DZ do zabezpieczenia działań obronnych -160'

Czas operacyjny 18.10 25.6. Dowódca 19 DZ po postawieniu zadań bojowych przystąpił do wydania wytycznych do zabezpieczenia działań bojowych.

Proponowane rozwiązanie:

A. Główny wysiłek rozpoznania skupić na przedpolu obrony na kierunku: RYKI, ŻELECHÓW, MIŃSK MAZOWIECKI.

Do czasu rozpoczęcia natarcia przez nieprzyjaciela ustalić:

- potwierdzić i ustalić skład bojowy, numerację i ugrupowanie wojsk oraz możliwości dokonywania dalszych przerzutów wojsk na kierunku: ŻELECHÓW, MIŃSK MAZOWIECKI;
- czas, skład i miejsca rozwijania na SO i SS artylerii i rakiet taktycznych;
- czas i kierunki przegrupowania oraz skład i rubieże rozwijania wojsk do przeciwuderzenia;
- czas i miejsca dogodne do obezwładnienia wojsk podchodzących do przeciwuderzenia;
- rejony rozmieszczenia SD dywizji i brygad;
- śledzić za rozmieszczeniem i kierunkami przesunięcia odwodów brygadowych i dywizyjnych;
- wzbronąć przenikania grup dywersyjno-rozpoznawczych npla w ugrupowaniu dywizji.

W toku natarcia przez npla ustalić:

- kierunek głównego uderzenia oraz skład i ugrupowanie wojsk na tym kierunku;
- zmiany rozmieszczenia SO artylerii i SS rakiet;
- rozmieszczenie odwodów brygadowych i dywizyjnych.

a/ Szef sztabu:

- dopilnować realizacji tych zadań i zapewnić napływ informacji od sztabu 6 DZ.

b/ Szef wydziału rozpoznawczego:

- zorganizować przerzut GS w nocy z 25/26.3 do prowadzenia rozpoznania i dywersji na tyłach nieprzyjaciela;
- wydzielić dwa SPR do prowadzenia rozpoznania na kierunku 56 i 55 pz;
- za rozpoznanie na lewym skrzydle wyznaczyć odpowiedzialnego dowódcę 55 pz;
- utrzymać ścisłą łączność w zakresie uzyskania wiadomości o nplu ze sztabem armii i sztabem 6 DZ;
- do 20.00 postawić zadania dowódcom oddziałów do rozpoznania.

c/ Szef saperów i zabezpieczenia chemicznego:

- zorganizować po dwa patrole, które włączyć do SPR. Uzupełnić skład sił i środków rozpoznania do 15.00 25.3. Plan rozpoznania przedstawić do 20.00 25.3.

B. W zakresie OPBMR:

Na oddziały i pododdziały dywizji nieprzyjaciela może wykonać powietrzne uderzenia jądrowe oraz stosować szybko działające środki trujące typu "sarin". W celu zabezpieczenia oddziałów i pododdziałów przed bronią masowego rażenia, środkami zapalającymi oraz sprawnej likwidacji skutków ich użycia przez nieprzyjaciela należy:

1. Mieć w stałej gotowości system wykrywania wybuchów jądrowych i skażeń oraz powiadamiania. Dane o parametrach wybuchów jądrowych i chemicznych przekazywać natychmiast do SOAS dywizji.

Zapewnić sprawną informację oddziałów o aktualnych warunkach meteorologicznych niezbędnych do oceny sytuacji skażeń i pożarów. Rozpoznanie skażeń siłami dywizji

prowadzić do rubieży: GOCLAW /6438/, SIODEŁO /7246/,
TROJANÓW /7658/.

2. Urządzenia obronne w pododdziałach oraz na SO artylerii zabezpieczyć przed ciekłymi środkami trującymi i środkami zapalającymi, a schrony dla SD, węzłów łączności i punktów medycznych wyposażyć w urządzenia filtrowentylacyjne. Zwrócić szczególną uwagę na zabezpieczenie przed skażeniami składów żywnościowych i źródeł wody. W maksymalnym stopniu wykorzystać własności ochronne terenu i wozów bojowych.
3. W rejonach obrony /rozmieszczenia/ pododdziałów /obiektów tyłowych/ zorganizować obronę przeciwpożarową, wydzielając w uzasadnionych przypadkach grupy przeciwpożarowe. Dla pododdziałów działających /roz-
mieszczonych/ w lesie przewidzieć drogi wyprowadzenia oraz niezbędny sprzęt do torowania dróg przez zawały leśne i rejonów pożarów.
4. Kontrolę dozymetryczną w oddziałach i pododdziałach prowadzić wg dotychczasowych zasad. Dane o napromienieniu stanu osobowego przedstawiać w meldunkach terminowych; w przypadku napromienienia ponad dopuszczalne normy - natychmiast.
5. Do 20.00 25.3 przeprowadzić w oddziałach i pododdziałach kontrolę stanu technicznego środków ochrony przed skażeniami, a do 24.00 25.3 uzupełnić brakujący sprzęt i materiały chemiczne wg wytycznych szefa za-
bezpieczenia chemicznego dywizji.
6. Oddział ratunkowo-ewakuacyjny w składzie: kompania piechoty, pluton saperów i pluton inżynieryjno-drogowy z bsap, dwie drużyny rozpoznania skażeń i drużyna zabiegów specjalnych z kchem oraz pluton medyczny z kompanii medycznej bm przewidzieć do działania od 4.00 26.3. Grupy ratunkowo-ewakuacyjne w pułkach mieć w gotowości do działań od 18.00 25.3.
Zbiórka i działanie grup - na sygnał.
7. W rejonie drugiego rzutu i odwodów dywizji przewidzieć

dwa rejony do rozwinięcia PZS.

Całkowite zabiegi specjalne i sanitarne na PZS przeprowadzać na mój rozkaz.

C. W zakresie OPL:

1. Na wojska dywizji może oddziaływać taktyczne lotnictwo myśliwskie głównie amerykańskie w większości na małych wysokościach. W początkowym okresie organizacji obrony należy spodziewać się wzmożonej działalności lotnictwa rozpoznawczego, którego celem rozpoznania i ewentualnych uderzeń będzie 19 drt, artyleria 55 i 56 pz w czasie organizacji obrony oraz OZ-57 pz, 19 pcz w rejonach ześrodkowania.

W dniu 26.3 w godzinach rannych lotnictwo nieprzyjaciela może wykonać ześrodkowane uderzenia na wojska dywizji siłami około 50-60 samolotów. W toku dalszych działań mogą być wykonywane urzutowane naloty lotnictwa npla siłami do eskadry, głównie podczas przegrupowania 19 pcz i OZ - 57 pz, wykonywania kontrataków, na 19 drt i artylerię w czasie wykonywania zadań ogniowych, pułki pierwszego rzutu i środki OPL. Na obiekty te mogą być wykonane uderzenia jądrowe.

2. Organiczny pułk artylerii przeciwlotniczej wykorzystać do osłony głównych sił 56 i 55 pz oraz artylerii, a w czasie obrony być w gotowości do osłony kontrataków wykonywanych przez 19 pcz oraz osłony rubieży ogniowych.

3. Współdziałanie naziemnych środków OPL z LM organizuje się we wspólnej strefie. Naziemne środki OPL prowadzą ogień do wysokości 3000 m do wszystkich obiektów powietrznych nie zidentyfikowanych jako lotnictwo własne. Powyżej 3000 m prowadzą ogień wyłącznie do rozpoznanych celów powietrznych, zapewniając bezpieczeństwo własnemu lotnictwu.

Informacje o przelotach własnego lotnictwa przekazywać będą przez PK-OPL-19 DZ w sieci nr 20. Do aktywnych środków OPL doprowadzone będą w sieciach dowodzenia.

4. Ostrzeganie o zagrożeniu z powietrza prowadzone będzie przez PK OPL dywizji w sieci nr 21. Alarmowanie prowadzić w sieciach dowodzenia.

5. Na wszystkich SD i w pododdziałach dywizji wyznaczyć posterunki obserwacji wzrokowej.
6. Organiczne środki OPL w oddziałach dywizji wykorzystać zgodnie z decyzjami dowódców uwzględniając wytyczne szefa OPL dywizji. Ponadto we wszystkich pododdziałach dywizji niezaangażowanych bezpośrednio w walce wyznaczyć 1/3 stanów osobowych do zwalczania celów powietrznych na małych wysokościach.
7. W celu poniesienia minimalnych strat od uderzeń z powietrza wykorzystywać właściwości terenu, rozbudowę inżynieryjną, rozśrodkowanie i maskowanie.
8. Sygnały OPL:
 - alarm lotniczy - "POWIETRZE";
 - alarm lotniczy - odwołanie - "CISZA";
 - zakaz prowadzenia ognia przez środki OPL - "BRAMA".

D. W zakresie zabezpieczenia inżynieryjnego

Do czasu przejścia sił głównych nieprzyjaciela do natarcia siłami wojsk inżynieryjnych oraz wszystkich rodzajów wojsk i służb dywizji należy wykonać następujące prace inżynieryjne.

Główny wysiłek minowania i niszczeń skupić w rejonie obrony 56 pz na kierunku: GARWOLIN, KOŁBIEL i WILCHTA /5648/, STAROGRÓD /6644/ oraz w rejonie obrony 55 pz na kierunku: LATOWICZ, POSIADAŁY:

- w pierwszej kolejności ustawić grupy min i pola minowe przed przednim skrajem obrony oraz w lukach między batalionowymi rejonami obrony;
- w drugiej kolejności przygotować do niszczeń obiekty: PODSKWARNE, LATOWICZ: wysadzania obiektów dokonywać na mój rozkaz, a w razie bezpośredniego zagrożenia uchwycenia obiektu przez nieprzyjaciela upoważniam do podejmowania decyzji w tym zakresie dowódców pułków;
- fortifikacyjną rozbudowę pozycji obronnych prowadzić systemem batalionowych rejonów obrony, przy czym w batalionach pierwszego rzutu prace wykonywać przy pomocy siły żywej i zestawów minerskich nr 64; w rejonach obrony ba-

talionów drugiego rzutu oraz 19 pcz 57 pz również przy użyciu maszyn inżynierskich;

- prace fortyfikacyjne i minerskie na przednim skraju zakończyć do 4.00 26.3, natomiast na drugiej pozycji i w pułkach drugiego rzutu kontynuować i doskonalić aż do odwołania;
 - szef saperów dywizji do 4.00 26.3 zakończyć minowanie przedniego skraju obrony, a do 6.00 26.3 zakończyć przygotowanie obiektów do niszczeń w rejonach obrony 56 i 55 pz.
- Główny wysiłek kid 19 bsap skupić na utrzymanie dróg do frontowych i manewru.

E. W zakresie maskowania:

Lotnictwo nieprzyjaciela prowadzi intensywne rozpoznanie naziemne celem wykrycia zamiaru naszych wojsk. W celu wprowadzenia nieprzyjaciela w błąd co do zamiaru, struktury obrony i rozmieszczenia oddziałów dywizji w rejonach rozmieszczenia polecam:

- wykorzystać naturalne właściwości terenu oraz etatowe i podręczne środki maskowania rejonów rozmieszczenia oddziałów i środków transportowych;
- dla zamaskowania zamiaru naszych wojsk wykorzystać działanie OZ - 57 pz przed przednim skrajem obrony pozorując rozbudowę plutonowych i kompanijnych rejonów obrony;
- dowódca 19 pcz przygotować rejon pozorny w rejonie: MIŃSK MAZOWIECKI, WIELGOLAS /8426/, GLINIANKA /7828/;
- 57 pz przygotować rejon pozorny w rejonie: WIŚNIEW /9048/, ŻARNÓWKA /9460/, OSSOWNO /9852/;
- dowódcy oddziałów pierwszego rzutu wyznaczyć i przygotować rejony pozorne dla batalionów drugorzutowych;
- dowódca 19 pcz dokonać manewru co 3-4 godz. kompanią w ramach zajętych rejonów;
- przestrzegać ściśle maskowania przegrupowania wojsk w rejonach przez nie zajętych oraz na opanowanej rubieży;
- ograniczyć ruch w rejonach obrony do minimum;
- ogień prowadzić tylko z zapasowych SO artylerii i pozostałych środków ogniowych;

- zorganizować przekazywanie fałszywych wiadomości, meldunków oraz zarządzeń;
 - zorganizować podsłuch na własnych radiostacjach;
 - zabronić palenia świec w pojazdach mechanicznych, a używać noktowizory i światło przystosowane do maskowania.
- Szef sztabu wykorzystując szefa saperów zorganizować kontrolę zasad maskowania przez pododdziały. Dowódcy oddziałów być gotowymi do zreferowania planu maskowania dla oficera kierunkowego, który przybędzie na SD oddziałów.

F. W zakresie ubezpieczenia

Dla zabezpieczenia elementów ugrupowania bojowego i oddziałów dywizji w rejonie obrony zorganizować:

- w 56 pz i 57 pz, który organizuje pozycję przednią na kierunku obrony 55 pz wyznaczyć przed przednim skrajem obrony ubezpieczenia bezpośrednie, zwracając szczególną uwagę na kierunki: REDUCIN /4848/, ŁUKOWIEC /6044/, ŁOPACIANKA /5858/, PODCIERNIE /7454/;
- w oddziałach i elementach ugrupowania bojowego wyznaczyć 1/3 jako środki dyżurne;
- w celu zwalczania grup dywersyjno-rozpoznawczych oraz desantów nieprzyjaciela w rejonach rozmieszczenia posiadać dyżurne pododdziały w sile kp w pułkach i plp w batalionach;
- dowódca drt i zastępca do spraw techniki i zaopatrzenia zorganizować ubezpieczenie we własnym zakresie;
- dowódca 56 pz w czasie omawiania współdziałania z 59 pcz zorganizować ubezpieczenie prawego skrzydła obrony dywizji;
- zorganizować patrolowanie wzdłuż drogi: RĘBKÓW STARY, WILCHTA;
- dowódca 55 pz w czasie omawiania współdziałania z 18 pz /6 DZ/ zwrócić uwagę na zabezpieczenie lewego skrzydła obrony dywizji;
- główny wysiłek ubezpieczenia skupić na skrzydła obrony pułków.

G. W zakresie przeciwdziałania elektronicznego

Przewidzieć przedsięwzięcia w celu zapewnienia trwałości dowodzenia i ciągłości pracy urządzeń radioelektronicznych.

W tym celu:

- w razie zakłóceń przez nieprzyjaciela przechodzić na fale zapasowe;
- stosować zmianę fal roboczych środków radiowych;
- ograniczyć do minimum prowadzenie rozmów środkami radiowymi w rejonie obrony: do przekazywania informacji wykorzystywać tablice sygnałowe.

Szef łączności dywizji - zorganizować kontrolę maskowania pracy środków radioelektronicznych.

Szef WRiArt. - zwalczać ogniem artylerii wykryte środki radioelektroniczne nieprzyjaciela.

H. W zakresie zabezpieczenia tyłowego:

- główny wysiłek pracy tyłów skupić na zabezpieczenie działań 55 pz i 56 pz;
- pierwszy rzut tyłów dywizji rozmieścić w rejonie:
- DPM - ROSOSZ /7848/, PZSU nr 1 - ŻAKÓW /7046/,
nr 2 - DĄBRÓWKA /7856/;
- drugi rzut tyłów rozmieścić w rejonie: DOBRE, RAKOWIEC, /wył/ WOLA POLSKA, KAMIONKA;
- rejon zapasowy tyłów dywizji zach. LIW /0666/;
- środki materiałowe w oddziałach dywizji doprowadzić do pełnych zapasów ruchomych do 2.00 26.3;
- ewakuację medyczną prowadzić transportem sanitarnym oraz ogólnego przeznaczenia po realizacji dowozu środków materiałowych;
- remont sprzętu prowadzić w pierwszej kolejności przy egzemplarzu o mniejszej pracochłonności w miejscu lub w pobliżu miejsca uszkodzenia;
- wydzielić siły i środki do GRE.

Wykładowca omawia:

- cel zajęcia i stopień jego opanowania;
- stopień przygotowania się słuchaczy do zajęć;
- słabiej opanowane zagadnienia i podaje sposób ich usunięcia;
- eksponuje najlepsze wystąpienia słuchaczy;
- podaje termin następnego zajęcia i konsultacji.

Załącznik:

Zał. nr 1 - Zarządzenie o obronie przed BMR
19 DZ 25.3 14.30.

OPRACOWAŁ:

płk dypl. J. GŁADYSZ

SPRAWDZIŁ:

DOWÓDCA II KO

płk doc. dr A. BĄK

Wyk. w 30 egz.

Egz. nr 1-30-Bibl.Gł.OZS

Wyk. płk Gładysz

Druk JD, dn. 10.II.75 r.

nr 080/0256/WW.

kor. N.E.

ZARZĄDZENIE O OBRONIE PRZED BRONIĄ
MASOWEGO RAŻENIA 19 DZ, SD las wsch. ZGLECHÓW /7454/
25.3 14.30. Mapa 100 000, wyd. 1960 r.

W dotychczasowych działaniach nieprzyjaciół stosował broń jądrową i chemiczną przy pomocy lotnictwa, rakiet i artylerii. Używane były środki trujące typu Vx oraz środki zapalające typu napalm. Z danych rozpoznania wynika, że oddziały i związki taktyczne 6 KA /A/ pośpiesznie zaopatrywane są w amunicję ze środkami trującymi typu sarin i BZ oraz w środki zapalające.

W aktualnej sytuacji bojowej i warunkach meteorologicznych nieprzyjaciół może stosować na oddziały dywizji głównie powietrzne i niskie powietrzne wybuchy jądrowe. Uderzeniami bronią chemiczną zagrożone będą przede wszystkim drugi rzut i odwody specjalne dywizji.

Z a d a n i a :

1. Rozpoznanie skażeń oddziały dywizji prowadzą własnymi siłami zwracając szczególną uwagę na szybkie przekazywanie danych o parametrach wybuchów jądrowych i powiadamianie o skażeniach. Siłami dywizji rozpoznanie skażeń zabezpieczyć do rubieży: GOCLAW /6438/, SIODŁO /7246/, TROJANÓW /7658/.
2. Ukrycia dla stanu osobowego zabezpieczyć przed ciekłymi środkami trującymi i środkami zapalającymi. Schrony SD, węzłów łączności i punktów medycznych wyposażać w urządzenia filtrowentylacyjne.
3. W oddziałach i pododdziałach zajmujących obronę w lesie lub osiedlach zorganizować grupy przeciwpożarowe.
4. Dane o napromienieniu stanu osobowego przedstawiać codziennie do 19.30 wg dotychczasowych zasad. Do 20.00 25.3 przeprowadzić w oddziałach kontrolę stanu technicznego środków

ochrony przed skażeniami, a do 24.00 uzupełnić brakujący sprzęt i materiały chemiczne.

5. Do 21.00 25.3 w pułkach i dywizji wyznaczyć siły i środki do:

- a/ ORE dywizji: dwie kompanie piechoty z 57 pz;
dwie drużyny rozpoznania skażeń i drużynę zabiegów specjalnych z kchem, dwa plutony saperów oraz dwa dźwigi, pluton transportowo-ewakuacyjny z 19 bmed;
dwa ciągniki WZT, dwa ciągniki CW, dwa B1-Sam., dwa B2-Sam., samochody z częściami zapasowymi z 19 brem;
- b/ PGRE - według decyzji dowódców pułków.

Wykorzystanie ORE dywizji na sygnał "GROM".

6. Całkowite zabiegi specjalne i sanitarne w oddziałach prowadzić własnymi siłami na rozkaz dowódców oddziałów.

Skażenia ŚT typu Vx likwidować siłami 19 kchem.

7. W każdym pułku posiadać punkt zbiórki skażonego umundurowania. Dywizyjny punkt mieć przy 19 kchem.

8. Meldunki przedstawiać: o uderzeniach bronią jądrową i chemiczną - natychmiast po uderzeniu; o realizacji przedsięwzięć OPBMR - do 23.00.

SZEF WYDZ. OPERAC. 19 DZ

SZEF SZTABU 19 DZ

.....
/stopień, imię i nazwisko/

.....
/stopień, imię i nazwisko/

OPRA COWAŁ:

płk dypl. inż. M. CHABOWSKI

A K A D E M I A S Z T A B U G E N E R A L N E G O W P
im. gen. broni K. Świerczewskiego

KATEDRA TAKTYKI OGÓLNEJ

T A J N E

Egz.nr...

Rok szkolny 1974/75

Tylko dla wykładowców

płk dypl. J. GŁADYSZ

ĆWICZENIE GŁÓWNE NR 211

Opracowanie metodyczne do zajęcia nr 14/TO

- I. TEMAT: "Organizacja współdziałania w obronie dywizji"
- II. CEL: Nauczyć słuchaczy organizacji współdziałania w obronie dywizji.
- III. METODA: Zajęcie grupowe na sali.
- IV. ZAGADNIENIA SZKOLENIOWE I PODZIAŁ CZASU:
- | | |
|---|-------------|
| 1. Sprawdzenie przygotowania się do zajęć | -10' |
| 2. Organizacja współdziałania | -160' |
| 3. Omówienie zajęć | - 10' |
| | <hr/> |
| | Razem: 180' |
- V. WSKAZÓWKI ORGANIZACYJNO-METODYCZNE:
1. Podstawą przygotowania się do zajęć jest założenie nr 3/TO oraz instruktaż przeprowadzony przez wykładowców, w czasie którego należy ustalić węzłowe problemy współdziałania 19 DZ w obronie.
 2. W czasie zajęć w celu przerobienia poszczególnych zagadnień wykładowca może wyznaczyć zespół oficerów biorących udział w organizacji współdziałania.
 3. Zaleca się wykorzystać magnetofon w celu odtwarzania

fragmentów współdziałania oraz nagrywania wypowiedzi niektórych oficerów i skonfrontowania ich w czasie omówienia.

VI. PRZEBIEG ZAJĘĆ:

1. Sprawdzenie przygotowania się do zajęć - 10'

Sytuacja
S p r a w d z i ć :

- opracowane notatki;
- wrysowany na mapie graficzny plan współdziałania;
- znajomość zasad teoretycznych;
- na czym polega organizacja współdziałania w obronie;
- według czego organizuje się współdziałanie w obronie;
- zadania, dla wykonania których organizuje się współdziałanie w obronie dywizji.

2. Organizacja współdziałania - 160'

Sytuacja wprowadzająca:

Czas operacyjny: 20.00 25.3.

Dowódca dywizji po otrzymaniu wytycznych do współdziałania od dowódcy 3 A i postawieniu zadań bojowych przystąpił do organizacji współdziałania.

Uwaga metodyczna:

Po ustaleniu zadań, według których dowódca omawia współdziałanie, wyznaczyć 1-2 słuchaczy, którzy w roli dowódcy omówią współdziałanie. Proponuje się przerobić etapami. Po każdym etapie przedyskutować i podać właściwe rozwiązanie. Na zakończenie 1-2 słuchaczy omówi organizację współdziałania w całości w czasie operacyjnym.

Uwaga: Proponowane rozwiązanie-opracowanie metodyczne cz. II.

3. Omówienie zajęć -10'

- a/ W trakcie omówienia należy podkreślić, że współdziałanie organizuje się w celu wykonania podstawowych zadań, jakie realizuje dywizja w obro-

nie. Sytuacja bojowa może jednak narzucić różne położenie wojsk w trakcie prowadzenia walki. Stąd należy ciągle uaktualniać zorganizowane współdziałanie.

b/ Omówić i ocenić pracę słuchaczy.

OPRACOWAŁ:

płk dypl. J. GŁADYSZ

SPRAWDZIŁ:
DOWÓDCA II KO

płk doc. dr A. BĄK

Wyk. w 30 egz.

Egz. nr 1-30-Bibl.Gł. OZS

Wyk. płk Gładysz

Druk-JD, dn. 10. II. 75 r.

nr 080/0256/WW.

*Samuel
L. Smith*

BIBLIOTEKA GUKOWA ASS WP
Archiwum Dziennikarstwa
Nr ewid. ~~139488~~