

Grey Scale #13



DANES-PICTA.COM

A 1 2 3 4 5 6 M 8 9 10 11 12 13 14 15 B 17 18 19

AKADEMIA SZTABU GENERALNEGO WP  
im. gen. broni Karola Świerczewskiego

KATEDRA SŁUŻBY SZTABÓW, KIEROWANIA I INFORMATYKI


Do użytku  
służbowego



Egz. Nr 1

4

ZBIÓR  
PISEMNYCH DOKUMENTÓW BOJOWYCH  
OPRACOWANYCH PRZEZ SZTAB DYWIZJI



ARCHIWUM  
BIBLIOTEKI SZKOLENIOW  
KATEDRY SZTABU GENERALNEGO  
im. gen. broni K. Świerczewskiego

038205

WARSZAWA

MAJ

1976



**AKADEMIA SZTABU GENERALNEGO WP**  
im. gen. broni Karola Świerczewskiego

---

**KATEDRA SŁUŻBY SZTABÓW, KIEROWANIA I INFORMATYKI**


Do użytku  
służbowego

~~XXXXXXXXXX~~

Egz. Nr .....1

4

**ZBIÓR**  
**PISEMNYCH DOKUMENTÓW BOJOWYCH**  
**OPRACOWANYCH PRZEZ SZTAB DYWIZJI**




**ARCHIWUM**  
**BIBLIOTEKI SZOLENIOW**  
**KATEDRY SZTABU GENERALNEGO**  
**im. gen. broni K. Świerczewskiego**  
038205

AKADEMIA SZTABU GENERALNEGO WP  
im.gen.broni Karola Świerczewskiego

===== ~~Do~~ użytku służbowego  
KATEDRA SŁUŻBY SZTABÓW KIEROWANIA I INFORMATYKI

~~1943~~  
Egz. nr ... 1

Z B I Ń R  
PISEMNYCH DOKUMENTÓW BOJOWYCH  
OPRACOWYWANYCH PRZEZ SZTAB DYWIZJI .



ARCHIWUM  
BIBLIOTEKI SZKOLENIA  
KATEDRY SZTABU GENERALNEGO  
im. gen. broni K. Świerczewskiego

38205

ROZKAZ BOJOWYdowódcy dywizji do natarciaROZKAZ BOJOWY . . . 15 DZ . . . nr . . . 01 . . . SD . . . 1,5 km pld . . . ŁAZISKA . . . 4.06.2200 . . .  
/data, godzina/

Mapa . . . 1:100000 . . . , wydanie . . . 1965r . . . . .

1. W pasie natarcia . . . 15 DZ . . . przechodzą do obrony oddziały  
. . . 2 DPZmot . . . w sile około dwóch brygad, mając w pierwszym rzucie  
. . . 6 BPanc, 4 BPZmot . . . . . Przedni skraj obrony na rubieży: . . . . .  
KOBACZ - RYCZKI - KOBIEL - SIWIANKA . . . . .

Stwierdzono w rejonach:

- NATOLIŃ - STARA HUTA - USZAKI . . . z grup. czołg i transp - prawdopodobnie
- . . . . . dca 2 DPZmot . . . . . ;
- JAZWIKI - PILAWA - KUZNICA . . . . . batent. HJ na stanowiskach
- . . . . .

Istnieje możliwość wykonania przez nieprzyjaciela kontrataków  
z kierunków:

- PUZYŃKA - KOBIEL . . . . . w sile . . . 600 . . . 600 mot . . . . . ;
- KUKOWIEC - KAMIONKA . . . . . w sile . . . 600 . . . 600 mot . . . . .

2. Na korzyść . . . 15 DZ . . . 6A . . . wykonuje uderzenia jądrowe  
o nocy: /kogo/ /kto/

- . . . kt wybuch . . . . . na . . . . . w rejonie . . . . .
- . . . kt wybuch . . . . . na . . . . . w rejonie . . . . . ;
- Lotnictwem zabezpieczona od strony nplu w czasie uderzenia do k/v

W przedzie prowadzą działania bojowe oddziały . . . . .  
z zadaniem utrzymania rubieży . . . . . , . . . . .  
zabezpiecza wejście do walki . . . . .Na prawo . . . 6P3 . . . naciera w kierunku: . . . broni rejonu . . . . .  
W zadaniu bliższym opanowuje rubież /rejon/ . . . WOLKA MLADZKA - . . . . .

W zadaniu następnym opanowuje rubież /rejon/ MAJDAN - WIELGOLA'S . . . . .

Kierunek dalszego natarcia . . . . .

Linia rozgraniczenia wyl. PUSTELNIK - wyl. GLINIANKA . . . . .

Na lewo 30DPanc . . . . . naciera w kierunku . . . . .

W zadaniu bliższym opanowuje rubież /rejon/ . . . . .

W zadaniu następnym opanowuje rubież /rejon/ . . . . .

Kierunek dalszego natarcia . . . . .

Linia rozgraniczenia wyl. KIKIPIWY - wyl. WYMYBLE - wyl. FILIPÓWKA . . . . .

3. 15DZ . . . . . z 6ABAP . . . . . wykonuje główne

uderzenie w kierunku WISNIEW - PARYSÓW - GARWOLIN . . . . .

. . . . . uderzeniami jądrowymi, . . . . . chemicznymi oraz uderzeniem

dwóch pułków w pierwszym rzucie rozбивa siły główne 6BPanc . . . . .

Następnie . . . . . uderzeniami jądrowymi i wprowadzeniem do walki

47DZ . . . . . współdziałając z 23DZ . . . . . rozбивa odwody 6BPanc i 5BPanc

w zadaniu bliższym opanowuje rubież /rejon/ KALONKA - CHOJINY - JAZWINY . . . . .

W zadaniu dnia . . . . . uderzeniami jądrowymi, . . . . .

chemicznymi, uderzeniem trzech pułków lotnym pociągami oraz działaniem . . . . .

. . . . . współdziałając z 23DZ . . . . . rozбивa odwody 2DPanc i

i opanowuje rubież /rejon/ OSIECK - REBKÓW STARY - SULBINY . . . . .

Drogi marszu:

- nr 1 dla 15Pz STANISZANÓW - JAKUBÓW - CEGÓW . . . . . ;

- nr 2 . . . . . ;

Linie wyjściową pociąg STANISZANÓW przekracza czołem sił głów-

nych 0.45 3.45 . . . . .

Rubież rozwinięcia w kolumny batalionowe kcz. 0.45 4.20 . . . . .

Rubież bezpieczeństwa . . . . .

4. Rozkazuję:

a/ 45Pz . . . . . z 15Pa. (bez 10Pa) . . . . . wejść do walki z rubieży

PKR MIEMIA - zuch CEGÓW. Główne uderzenie wykonać w kierunku 3um pociąg . . . . .

PUSZCZÓWKA - WOLA SPAROGRODZKA - pociąg OSIEC

Zadanie bliższe: zniszczyć nieprzyjaciela w rejonie WOLKA DWÓŻENKO  
- SIODKO . i opanować rubież /rejon/ WOLKA DWÓŻENSKA - NOVINY ..

Zadanie następane: współdziałając z 15 DZ . . rozbić nieprzyja-  
ciela na rubieży GRZEBOWILK - SPODZEU . . . i opanować rubież /rejon/  
KALONKA - PSZONKA . . . . .

Kierunek dalszego natarcia WOLA STAROGRODZKA - PÓD OSIECK . . . . .

Droga marszu nr . . . . .

Czołem sił głównych przekroczyć:

- linię wyjściową o . . . . . ;

- rubież rozwinięcia w kolumny batalionowe o . . . . .

Atak o 6.00 . 5.06 . . . . .

Wspiera . . . . .

Linia rozgraniczenia WŁ. SKUPIE - WŁ. NOVINY II . . . . .

b/ 15 DZ . z 15 DZ . wejść do walki z rubieży SKUPIE -

WOLA SPANISKAUDZKA . . . . . Główne uderzenie wykonać w kierunku 1 km wsch CEGŁÓW -  
STARÓWLA . . . . .

Zadanie bliższe: zniszczyć nieprzyjaciela w rejonie NOVINY II . . . . .

VALISKA - KICZKI . i opanować rubież /rejon/ NOVINY II - KOLONIA VALISKA . . . . .

Zadanie następane: współdziałając z 45 DZ . . rozbić nieprzyja-  
ciela na rubieży WOL. KODZKÓW + GÓRD . . . . . i opanować rubież /rejon/  
PARYSÓW - JAZUINY . . . . .

Kierunek dalszego natarcia STARÓWLA - REDUCIN . . . . .

Droga marszu - nr 1 . . . . .

Czołem sił głównych przekroczyć:

- linię wyjściową o 3.45 . . . . . ;

- rubież rozwinięcia w kolumny batalionowe o 5.20 . . . . .

Atak o 6.00 . . . . .

Wspiera 1.6 DZ . 2.6 BAA . . . . .

Linia rozgraniczenia z 30 DZ . OLYMPIJINIE . . . . .

c/ 47 pz z 2/15 pa zabezpieczeniu wejścia do walki  
 30 DPanc z rubieży NOWACZ - PROMIENIEC po  
 czym iako drugi rzt dywizji przesunąć na za  
 15 pa v pot. wejście do walki w kier. Kol. NOZVOU - EUBELIV  
 z rubieży STODZEW - CHYZYNY. Następnie 15 pa  
 rozbić uko przed frontem działaniem i opanować  
 rubież. REBKOU SPARY - BUDY VIELGOLESKTE

d/ 46 pz z . . . . . drugi rzt dywizji.

Przesuwać się drogą nr . . . , a następnie w kierunku z. a. 45 pz  
 . . . . . w gotowości wejścia do walki z rubieży CZYŻKOVSK -  
Jako ON 15D2 SUBBIVY

Zadanie bliższe: uderzeniem w kierunku: GARDOLIN - MAGNUŠOU

współdziałając z . . . . rozbić nieprzyjaciela na rubieży Przed  
frontem dział. . . . . wykorzystując działanie . . . . .

. . . . . w rejonie . . . . . opanować rubież


/rejon/ CHMIELOU - OSTROU

Kierunek dalszego natarcia . . . . .

Linie wyjściową przekroczyć czołm sił głównych o . . . . .

Z chwilą wejścia do walki podporządkowuje się . . . . .

e/ . . . . .



f/ art być w gotowości do wykonania uderzeń:

- raketami jądrowymi . . . . . o mocy . . . . . na . . . . .

. . . . . w rejonie . . . . .

Posiedoc u pot. dnp wyrentnie z 410 vicami o mocy

120kt i 20kt u pot. Nr 2a . . . . .

- raketami chemicznymi na . . . . . w rejonie . . . . .

Rejon stanowisk startowych GODZIDUKA-LUBOMIR-CYGANKA

Gotowość wykonania uderzeń DA SUPNET . . . . .

g/ Artyleria . . . GABAA . . . . .

Ogniove przygotowanie natarcia . . 5.30-5.57 . . . . .

Zadania:

W ogniowym przygotowaniu natarcia:

- zabezpieceni npla u plutonowca punktow oporu . . . . . ;
- u 100 m od 1 km zach SKVARNE, 1 km od CISIE, . . . . . ;
- u 1 km KILCKI-KALISKA-KAMIDUKA, pod KILCKI . . . . . ;
- zabezpieceni bat. artyleri u 100 m od ptn KILCKI . . . . . ;
- zach. KIELCZAN . . . . .

W ogniowym wsparciu natarcia:

- u 100 m od natarcia niemozno punktow . . . . . ;
- zabezpieceni ogniem 100 m od rejonu do walki . . . . . ;
- u 70 m . . . . . ;
- zabezpieceni npla kontratakow z zach. STURZEV-KAMIDUKA . . . . . ;
- PUSZNOUKA-KOVBIEL . . . . .

Rejon stanowisk ogniowych WOLA KAWUSKA-MIENIA-PEKCIANKA

Droga marszu nr . . . . .

Gotowość otwarcia ognia 4.30 5.06 . . . . .

h/ paplot.

Ościłonie DGA m. SQ. i. Plekury. rut. Dziwizki. w. kono. . . . .

. reancie do wallei . . . . .

W toku natarcia główny wysiłek skupić do ościłony . . . . .

. klu. uplo i. u. prauw. zemie. do. wallei. olu. y. e. p. k. u. t. y. . . . .

. . . . .

Stanowisko ogniowe w rejonie WOLA PAPIROTNIKA - PEKOTANKA - CEGROV  
WOLA KAWUSKA

Droga marszu - nr . . . . .

Gotowość otwarcia ognia 3.00 . . . . .

1/ Lotnictwo . . . . .

W ogniowym przygotowaniu natarcia wysiłkiem 1. eskadrolo-  
tów . . . . . obezwładnić . . . . . w rejonie . . . . .

PILAWA - KULONICA . . . . .

. . . . . do . . . . .

. . . . .

j/ oppano 15.00 . . . . .

Do 24.00 . . . . . ześrodkować się w rejonie . . . . .

W ogniowym przygotowaniu natarcia z rubieży . . . . .

obezwładnić środki ogniowe nieprzyjaciela w rejonie . . . . .

. . . . .

W czasie natarcia przesuwać się w kierunku . . . . .

. . . . . w gotowości do zwalczania czołgów nieprzyjaciela

na kierunku . . . . .

Z rubieży:

- nr 2. BOROVKA - CHYZYNY

- nr 1. NOVINY II - VIELGOLAS

- nr . . . . .

Na kierunku . . . . . z rubieży:

- nr . . . . . ;

- nr . . . . . ;

- nr . . . . .

k/ Ozap . . . . .

Do . . . 24.00 . . . . . ześrodkować się w rejonie *wsch. OSINY MK*

W toku natarcia przesuwać się w kierunku . . . *juh. OPPAN* . . . . . w gotowości do minowania rubieży:

- nr *1* . . . *PTD. DZIELNIK* . . . . . ;

- nr *2* . . . *PTD. BDRÓVEK* . . . . . ;

- nr . . . . . ;

- nr . . . . . ;

- nr . . . . .

1/ OInż . . . *bsed (bez ktd, pl. min i miny)*

Do . . . 23.30 . . . . . ześrodkować się w rejonie *MIEDZIAVKA STARA - MIEDZ. II*

W toku natarcia przesuwać się w kierunku *CEGKOV - POSIADAVY -*

*- PARYSOV* . . . . .

1/ OZR . . . *ktd. bsed* . . .

W czasie marszu dywizji na rubież ataku utrzymać drogę *Mv1* . . . . .

. . . . . W czasie natarcia utrzymać drogę *CEGKOV - VIELGOLAS*

*- PARYSOV* . . . . .

m/ OChem . . . *15.chem* . . .

Do . . . 23.00 . . . . . ześrodkować się w rejonie *zsch. JAKUBOV* . . . . .

. . . . . w gotowości do *udzielenia pomocy uzbrojonej oddziałowi 501st. Stg.*

W toku natarcia przesuwać się w kierunku . . . *KRP7* . . . . .

. . . . . za . . . . . w gotowości do . . . . .

n/ Gotowość do natarcia . . . 6.00 . . . 5.06

5/ SD w rejonie *PTD. KAZISKA* czynne od . . . 22.00 4.06 . . .

Kierunek przesunięcia *KAZISKA - STUDZIV* . . . . .

WSD w rejonie *CEGKOV* . . . . . czynne od . . . 4.00 5.6 . . .

Meldunki przedstawiać o:

- - raportu m. . . . . ;
- - raportu do walki . . . . . ;
- - raportu k/v . . . . . ;
- - wyk. zad. bliźniego i następnego . . . . . ;

6/ Zastępcy:

- . . . . . ;
- . . . . .

SZEF SZTABU.....

DOWÓDCA

.....  
/stopień, imię i nazwisko/

.....  
/stopień, imię i nazwisko,

Wykonano w 1 egz.  
Wykonał . . . . .

Rozkaz bojowy dywizji do natarcia dla jednego pułku

~~XXXX~~  
Egz.nr ...

DOWÓDCA . . . . .

ROZKAZ BOJOWY . . . . nr . . . . SD . . . . . /data, godzina/ . . . . .

Mapa . . . . ., wydanie . . . . .

1. W pasie natarcia . . . . . przechodzą do obrony oddziały . . . . . w sile około . . . . ., mając w pierwszym rzucie . . . . . Przedni skraj obrony na rubieży . . . . .

Stwierdzone w rejonach:

- . . . . . ;
- . . . . . ;
- . . . . . ;
- . . . . .

Istnieje możliwość wykonania przez nieprzyjaciela kontrataków z kierunków:

- . . . . . w sile . . . . .
- . . . . . w sile . . . . .

2. . . . . wykonuje główne uderzenie w kierunku . . . . . uderzeniami jądrowymi, . . . . . chemicznym oraz uderzeniem . . . . . pułków w pierwszym rzucie rozbija siły główne . . . . . Następnie . . . . . uderzeniami jądrowymi i wprowadzonym do walki . . . . . współdziałając z . . . . . rozbija odwody . . . . . i w zadaniu bliższym opanowuje rubież /rejon/ . . . . .

W zadaniu dnia . . . . . uderzeniami jądrowymi . . . . . chemicznymi, uderzeniem . . . . . i . . . . . oraz działaniem . . . . .

....., współdziałając z  
..... rozbija odwody ..... i opanowuje rubież  
/rejon/ .....

Drogi marszu:

- nr 1 - .....
- nr 2 - .....

Linie wyjściową ..... przekracza czołem sił głównych  
o .....

Rubież rozwinięcia w kolumny batalionowe .....

3. W przodzie prowadzą działania bojowe ..... z zadaniem  
do ..... utrzymania rubieży .....

Na prawo ..... naciera w kierunku .....  
W zadaniu bliższym opanowuje rubież /rejon/ .....  
Kierunek dalszego natarcia .....

Linia rozgraniczenia .....

Na lewo ..... naciera w kierunku .....  
W zadaniu bliższym opanowuje rubież /rejon/ .....  
W zadaniu następnym opanowuje rubież /rejon/ .....  
Kierunek dalszego natarcia .....

Linia rozgraniczenia .....

4. Rozkazuję:

..... z ..... wejść do walki z rubieży .....  
..... Główne uderzenie wykonać w kierunku .....  
.....

Zadanie bliższe: zniszczyć ..... nieprzyjaciela w rejonie  
..... i opanować rubież /rejon/ .....  
.....

Zadanie następne: współdziałając z ..... rozbić  
..... nieprzyjaciela i opanować rubież /rejon/ .....  
.....

20

Kierunek dalszego natarcia . . . . .

Droga marszu - nr . . . . .

Czołem sił głównych przekroczyć:

- linię wyjściową o . . . . . ;

- rubież rozwinięcia w kolumny batalionowe o . . . . .

Atak o . . . . .

Wspiera . . . . .

5. Na korzyść pułku dywizja wykona . . . . . uderzeń jądrowych

o mocy:

- . . . kt wybuch . . . . . na . . . . . w rejonie . . . . .

. . . . . ;

- . . . kt wybuch . . . . . na . . . . . w rejonie . . . . .

. . . . .

DGA . . . . . wysiłkiem . . . . . dywizjonów obezwładnić:

W ogniowym przygotowaniu natarcia:

- . . . . . ;

- . . . . . ;

- . . . . .

W ogniowym przygotowaniu natarcia:

- . . . . . ;

- . . . . . ;

- . . . . .

Rejon stanowisk ogniowych . . . . .

. . . . . w ogniowym przygotowaniu natarcia wysiłkiem

/lotnictwo/  
. . . . . eskadrolotów obezwładnia . . . . . w rejonie

. . . . .

Oppanc w ogniowym przygotowaniu natarcia z rubieży . . . . .

. . . . . obezwładnia środki ogniowe nieprzyjaciela w  
rejonie . . . . .

W czasie natarcia wspólnie z Ozap - w gotowości do zwalczania

członków nieprzyjaciela na kierunku . . . . . z rubieży:

- nr - . . . . . ;
- nr - . . . . . ;
- nr - . . . . .

6/ SD . . . . . czynne od . . . . .  
 WSD . . . . . czynne od . . . . .

Meldunki przedstawiać o:

- . . . . . ;
- . . . . . ;
- . . . . .

7/ Zastępy

- . . . . . ;
- . . . . .

SZEF SZTABU .....

DOWÓDCA .....

/stopień, imię i nazwisko/

/stopień, imię i nazwisko/

Wykonano w 1 egz.

Wykonał . . . . .

Rozkaz bojowy dywizji do natarcia dla jednego pułku

**Egz. nr ...**

DOWÓDCA. . . .

ROZKAZ BOJOWY . . . . nr . . . SD . . . . . /data, godz./

Mapa . . . . ., wydanie . . . . .

1. W pasie natarcia . . . . . przechodzą do obrony oddziały . . . . . w sile około . . . . ., mając w pierwszym rzucie . . . . . Przedni skraj obrony na rubieży . . . . .

**Stwierdzono w rejonach:**

- . . . . . ;
- . . . . . ;
- . . . . . ;
- . . . . .

**Istnieje możliwość wykonania przez nieprzyjaciela kontrataków z kierunków:**

- . . . . . w sile . . . . . ;
- . . . . . w sile . . . . .

2. . . . . wykonuje główne uderzenie w kierunku . . . . . uderzeniami jądrowymi, . . . . . chemicznym oraz uderzeniem . . . . . pułków w pierwszym rzucie rozбивa siły główne . . . . . Następnie . . . . . uderzeniami jądrowymi i wprowadzonym do walki . . . . . współdziałając z . . . . . rozбивa oddziały . . . . . i w zadaniu bliższym opanowuje rubież /rejon/ . . . . .

W zadaniu dnia . . . . . uderzeniami jądrowymi, . . . . . chemicznymi, uderzeniami . . . . . i . . . . . oraz działaniem . . . . ., współdziałając z

..... rozbija odwody ..... i opanowuje rubież /rejon/  
.....

Drogi marszu:

- nr 1 - ..... ;

- nr 2 - .....

Linie wyjściową ..... przekracza czołem sił głównych

0 .....

Rubież rozwinięcia w kolumny batalionowe .....

Rubież bezpieczeństwa .....

3. W przodzie prowadzą działania bojowe ..... z zadaniem  
do ..... utrzymania rubieży .....

Na prawo ..... naciera w kierunku .....

W zadaniu bliższym opanowuje rubież /rejon/ .....

Kierunek dalszego natarcia .....

Linia rozgraniczenia .....

Na lewo ..... naciera w kierunku .....

W zadaniu bliższym opanowuje rubież /rejon/ .....

W zadaniu następnym opanowuje rubież /rejon/ .....

Kierunek dalszego natarcia .....

Linia rozgraniczenia .....

4/ Rozkazuję:

..... z ..... wejść do walki z rubieży

..... Główne uderzenie wykonać w kierunku .....

.....

Zadanie bliższe: zniszczyć ..... nieprzyjaciela w rejo-  
nie ..... i opanować rubież /rejon/ .....

.....

Zadanie następne: Współdziałając z ..... rozbić

..... nieprzyjaciela i opanować rubież /rejon/ .....

.....

Kierunek dalszego natarcia . . . . .

Droga marszu - nr . . . . .

Czołem sił głównych przekroczyć:

- linię wyjściową o . . . . . ;

- rubież rozwinięcia w kolumny batalionowe o - . . . . .

Atak o . . . . .

Wspiera . . . . .

5/ Na korzyść pułku dywizja wykona . . . . . uderzeń jądrowych

o mocy:

- . . . . kt wybuch . . . . . na . . . . . w rejonie . . . . .  
. . . . . ;

- . . . . kt wybuch . . . . . na . . . . . w rejonie . . . . .  
. . . . .

DGA . . . . wysiłkiem . . . . . dywizjonów obezwładnia :

W ogniowym przygotowaniu natarcia:

- . . . . . ;
- . . . . . ;
- . . . . . ;

W ogniowym wsparciu natarcia:

- . . . . . ;
- . . . . . ;
- ♥ . . . . .

Rejon stanowisk ogniowych . . . . .

. . . . . /lotnictwo/  
. . . . . eskadrolotów obezwładnia . . . . . w rejonie . . . . .  
. . . . .

Oppanc w ogniowym przygotowaniu natarcia z rubieży . . . . .

. . . . . obezwładnia środki ogniowe nieprzyjaciela w rejonie  
. . . . .

W czasie natarcia wspólnie z Ozap w gotowości do zwalczania czołgów nieprzyjaciela na kierunku . . . . . z rubieży:

- nr - . . . . . ;

- nr - . . . . . ;

- nr - . . . . .

6/ SD czynne . . . . . czynne od . . . . .

WSD . . . . . czynne od . . . . .

Meldunki przedstawiać o:

- . . . . . ;

- . . . . . ;

- . . . . .

7. Zastępcy

- . . . . . ;

- . . . . .

SZEF SZTABU . . . . .

DOWÓDCA . . . . .

/stopień, imię i nazwisko/

/stopień, imię i nazwisko/

Wykonano w 1 egz

Wykonał . . . . .

OSKAZ  
Rozkaz bojowy dywizji do natarcia dla jednego pułku

SECRET  
Egz.nr . . .

DOWÓDCA.....

ROZKAZ BOJOWY.....nr..... SD .....  
/data, godz./

Mapa ....., wydanie .....

1. W pasie natarcia ..... przechodzą do obrony oddziały  
..... w sile około ....., mając w pierwszym rzucie ....  
.....Przedni skraj obrony na rubieży .....  
.....

Stwierdzono w rejonach:

- .....;
- .....;
- .....;
- .....

Istnieje możliwość wykonania przez nieprzyjaciela kontrataków  
z kierunków:

- ..... w sile .....
- ..... w sile .....

2. .... wykonuje główne uderzenie w kierunku .....  
..... uderzeniami jądrowymi, ..... chemicznym  
oraz uderzeniem ..... pułków w pierwszym rzucie rozbija siły głów-  
ne ..... Następnie ..... uderzeniami jądrowymi  
i wprowadzonym do walki ..... współdziałając z .....  
rozbija odwody ..... i w zadaniu bliższym opanowuje rubież  
/rejon/ .....

Wzadaniu dnia ..... uderzeniami jądrowymi .....  
chemicznymi, uderzeniem ..... i ..... oraz działaniem  
....., współdziałając z  
..... rozbija odwody ..... i opanowuje rubież

/rejon/ .....

Drogi marszu:

- nr 1 - .....

- nr 2 - .....

Linie wyjściową ..... przekracza czołem sił głównych  
o .....

Rubież rozwinięcia w kolumny batalionowe .....

Rubież bezpieczeństwa .....

3/ W przodzie prowadzą działania bojowe ..... z zadaniem  
do ..... utrzymania rubieży .....

Na prawo ..... naciera w kierunku .....

W zadaniu bliższym opanowuje rubież /rejon/ .....

Kierunek dalszego natarcia .....

Linia rozgraniczenia .....

Na lewo ..... naciera w kierunku .....

W zadaniu bliższym opanowuje rubież /rejon/ .....

W zadaniu następnym opanowuje rubież /rejon/ .....

Kierunek dalszego natarcia .....

Linia rozgraniczenia .....

4/ Rozkazuje:

..... z ..... wejść do walki z rubieży .....  
..... Główne uderzenie wykonać w kierunku .....  
.....

Zadanie bliższe: zniszczyć ..... nieprzyjaciela w rejonie  
..... i opanować rubież /rejon/ .....  
.....

Zadanie następne: współdziałając z ..... rozbić  
..... nieprzyjaciela i opanować rubież /rejon/ .....  
.....

Kierunek dalszego natarcia .....

Droga marszu - nr .....

Czołem sił głównych przekroczyć:

- linię wyjściową o .....

- rubież rozwinięcia w kolumny batalionowe o .....

Atak o .....

Wspiera .....

5/ Na korzyść pułku dywizja wykona ..... uderzeń jądrowych

o mocy:

- ....kt wybuch ..... na ..... w rejonie .....  
.....;

- ....kt wybuch ..... na ..... w rejonie .....  
.....

DGA ..... wysiłkiem ..... dywizjonów obezwładnia

W ogniowym przygotowaniu natarcia:

- .....
- .....
- .....

W ogniowym wsparciu natarcia:

- .....
- .....
- .....

Rejon stanowisk ogniowych .....

..... w ogniowym przygotowaniu natarcia wysiłkiem  
/lotnictwo/  
..... eskarolotów obezwładnia ..... w rejonie  
.....

Oppane w ogniowym przygotowaniu natarcia z rubieży .....

..... obezwładnia środki ogniowe nieprzyjaciela w rejonie  
nie .....

W czasie natarcia wspólnie z Ozap w gotowości do zwalczania czołgów

nieprzyjaciela na kierunku ..... z rubieży:

- nr - .....

- nr ♦ .....

- nr - .....

6/ SD ..... czynne od .....

WSD ..... czynne od .....

Meldunki przedstawiać o:

- .....;

- .....;

- .....

7/ Zastępcy

- .....;

- .....

SZEF SZTABU .....

DOWÓDCA .....

.....  
/stopień, imię i nazwisko/

.....  
/stopień, imię i nazwisko/

Wykonano w 1 egz.

Wykonał .....

Rekiesz bojowy dywizji do notariata dla jednego pułku

\_\_\_\_\_  
Lp. nr . . .

DONOSZA.....

ROZKAZ BOJOWY.....nr..... 88 ..... /data, godz./

Mapa ..... wydanie .....

1. W pozicje notariata ..... przechodzą do obrony oddziały

..... w sile około ....., mając w pierwszym rzucie ....

.....Przedni skraj obrony na rubieży .....

.....

Stwierdzono w rejonach:

- .....
- .....
- .....
- .....

Istnieje możliwość wykonania przez nieprzyjaciela kontrataków

z kierunków:

- ..... w sile .....
- ..... w sile .....

2. .... wykonuje główne uderzenie w kierunku .....

..... uderzeniami jądrowymi, ..... chemicznymi  
oraz uderzeniem ..... pułków w pierwszym rzucie rozbija siły głów-

ne ..... Następnie ..... uderzeniami jądrowymi

i wprowadzonym do walki ..... współdziałając z .....

rozbija oddziały ..... i w sadaniu bliskim opanowuje rubież

/rejon/ .....

Wzgodnie z tym ..... uderzeniami jądrowymi .....

chemicznymi, uderzeniem ..... i ..... oraz działaniem

....., współdziałając z .....

..... rozbija oddziały ..... i opanowuje rubież

/rejon/ .....

Drogi natarcu:

- nr 1 - .....

- nr 2 - .....

Linie wyjściową ..... przekracza czołom sił głównych

0 .....

Rubież rozwinięcia w kolumny batalionowe .....

Rubież bezpieczeństwa .....

3/ W przodzie prowadzi działania bojowe ..... z zadaniem do ..... utrzymania rubieży .....

Na prawo ..... naciera w kierunku .....

W zadaniu bliższym opanowuje rubież /rejon/ .....

Kierunek dalszego natarcia .....

Linia rozgraniczenia .....

Na lewo ..... naciera w kierunku .....

W zadaniu bliższym opanowuje rubież /rejon/ .....

W zadaniu następnym opanowuje rubież /rejon/ .....

Kierunek dalszego natarcia .....

Linia rozgraniczenia .....

4/ Rozkazuje:

..... z ..... wejść do walki z rubieżą .....

..... Głównie udźwignąć wykonanie w kierunku .....

.....

Zadanie bliższe: zniszczyć ..... nieprzyjaciela w rejonie

..... i opanować rubież /rejon/ .....

.....

Zadanie następne: współdziałając z ..... rozbić

..... nieprzyjaciela i opanować rubież /rejon/ .....

.....

Kierunek dalszego natarcia .....

Droga porażu - nr .....

Centem sił głównych przeobrażyć:

- linię wyjściową o .....

- rubież rozwinęcia w kolumny batalionowe o .....

Ataki o .....

Wspiera .....

5/ Na kursyś paktu dywizja wykona ..... uderzeń jądrowych

o mocy:

- .....kt wybuch ..... na ..... w rejonie .....

- .....kt wybuch ..... na ..... w rejonie .....

IGA ..... wysiłkiem ..... dywizjonów obronienia

W ogniomym przygotowaniu materiału:

- .....;
- .....;
- .....

W ogniomym wsparciu materiału:

- .....;
- .....;
- .....

Rejon stanowisk ogniomych .....

..... w ogniomym przygotowaniu materiału wysiłkiem /lotnictwa/

..... oskarżeniów obronienia ..... w rejonie .....

Oporno w ogniomym przygotowaniu materiału z rubieży .....

..... obronienia środków ogniomych nieprzejścielnych w rejonie .....

W czasie materiału wspólnie z Gasp w gotowości do wykonania zadań

nieprzyjaciele na kierunku ..... z rubieży:

- nr - .....

- nr - .....

- nr - .....

0/ SB ..... czynne od .....

WSB ..... czynne od .....

Meldunki przedstawić o:

- .....;

- .....;

- .....

7/ Zastępcy

- .....;

- .....

SEKRETARZ .....

POWODCA .....

.....  
/stopień, imię i nazwisko/

.....  
/stopień, imię i nazwisko/

Wykonano w 1 egz.

Wykonane .....

SEKRETARZ .....

.....  
/stopień, imię i nazwisko/

Zarządzenie wstępne dywizji do natarcia

DOWÓDCA .....

ZARZĄDZENIE WSTĘPNE ..... nr ..... SD ..... /data, godz./

Mapa ....., wydanie .....

1. .... przechodzi do natarcia na kierunku .....

.....

2. Skierować przedstawiciela po ddbiór uzupełnień w stanie osobowym o ..... w rejon .....

Przeprowadzić rekonesans drogi ..... i o wynikach zameldować na SD ..... do .....

.....  
.....  
.....  
.....  
.....  
.....  
.....  
.....  
.....  
.....  
.....

3. Gotowość do działań osiągnąć do .....

4. O ..... przybyć na SD ..... celem otrzymania zadania bojowego.

SZEF SZTABU .....

..... /stopień, imię i nazwisko/

Wykonano w 1 egz.

Wykonał .....

Zarządzenie wstępne dywizji do natarcia

DOWÓDCA .....

ZARZĄDZENIE WSTĘPNE ..... nr ..... SD ..... /data, godz./

Mapa ....., wydanie .....

1. .... prowadzi do natarcia na kierunku .....  
.....

2. Skierować przedstawiciela po odbiór uzupełnień w stanie osobowym o ..... w rejon .....

Przeprowadzić rekonesans drogi .....  
i o wynikach zameldować na SD ..... do .....

.....  
.....  
.....  
.....  
.....  
.....  
.....  
.....  
.....  
.....  
.....

3. Gotowość do działań osiągnąć do .....

4. O ..... przybyć na SD ..... celem otrzymania zadania bojowego.

SZEF SZTABU.....

Wykonano w 1 egz.

.....  
/stopień, imię i nazwisko/

Wykonał .....



Zarządzenie bojowe dywizji w natarciu

DOWÓDCA .....

ZARZĄDZENIE BOJOWE ..... nr ..... SD ..... /data, godz./

Mapa ....., wykonanie .....

1. W pasie natarcia ..... przechodzą do obrony oddziały ...  
w sile około ....., mając w pierwszym rzucie .....  
Przedni skraj obrony na rubieży .....

Stwierdzono w rejonach:

- .....
- .....
- .....
- .....

Istnieje możliwość wykonania przez nieprzyjaciela kontrataków  
z kierunków:

- ..... w sile .....
- ..... w sile .....

2. .... z ..... wejść do walki z rubieży  
..... . Główne uderzenie wykonać w kierunku  
.....

Zadanie bliższe: zniszczyć ..... nieprzyjaciela w rejonie  
..... i opanować rubież /rejon/ .....

Zadanie następne: współdziałając z ..... rozbić .....  
nieprzyjaciela i opanować rubież /rejon/ .....

Kierunek dalszego natarcia ..... 1. ....

Droga marszu nr .....

Czołem sił głównych przekroczyć:

- linię wyjściową ..... 0 .....

- rubież rozwinięcia w kolumny batalionowe .....0 .....

Atak o .....

Wspiera .....

3. Na korzyść pułku dywizja wykona ..... uderzeń jądrowych

o mocy :

- .... kt wybuch ..... na ..... w rejonie .....  
.....;

DGA ..... wysiłkiem ..... dywizjonów obezwładnia:

W ogniowym przygotowaniu natarcia:

- .....;
- .....;
- .....;
- .....;

W ogniowym wsparciu natarcia:

- .....;
- .....;
- .....;
- .....;
- T.....

Rejon stanowisk ogniowych .....

OPpane w ogniowym przygotowaniu natarcia z rubieży .....

..... obezwładnia środki ogniowe nieprzyjaciela w rejonie ..... W czasie natarcia wspólnie z Ozap w gotowości do zwalczania czołgów nieprzyjaciela na kierunku ..... z rubieży:

- nr - .....
- nr - .....
- nr - .....

W przodzie prowadzą działania bojowe ..... z zadaniem  
do ..... utrzymania rubieży .....

Na prawo ..... naciera w kierunku .....

W zadaniu bliższym opanowuje rubież /rejon/ .....

W zadaniu następnym opanowuje rubież /rejon/ .....

Kierunek dalszego natarcia .....

Linia rozgraniczenia .....

Na lewo ..... naciera w kierunku .....

W zadaniu bliższym opanowuje rubież /rejon/ .....

W zadaniu następnym opanowuje rubież /rejon/ .....

Kierunek dalszego natarcia .....

Linia rozgraniczenia .....

4. Gotowość do natarcia .....

SD ..... czynne .....

SZEF SZTABU .....

DOWÓDCA .....

.....  
/stopień, imię i nazwisko/

.....  
/stopień, imię i nazwisko/

Wykonano w 1 egz.

Wykonał .....

Zarządzenie bojowe dywizji w natarciu

DOWÓDCA .....

ZARZĄDZENIE BOJOWE ..... nr ..... SD ..... /data, godz/

Mapa ....., wydanie .....

1. W pasie natarcia ..... przechodzą do obrony oddziały .....  
w sile około ....., mając w pierwszym rzucie .....  
Przedni skraj obrony na rubieży .....

Stwierdzono w rejonach:

- .....
- .....
- .....
- .....

Istnieje możliwość wykonania przez nieprzyjaciela kontrataków  
z kierunków:

- ..... w sile .....
- ..... w sile .....

2. .... z ..... wejść do walki z rubieży  
..... Główne uderzenie wykonać w kierunku ....

Zadanie bliższe: zniszczyć ..... nieprzyjaciela w rejonie  
..... i opanować rubież /rejon/ .....

Zadanie następne: współdziałając z ..... rozbić .....  
nieprzyjaciela i opanować rubież /rejon/ .....

Kierunek dalszego natarcia .....

Droga marszu nr .....

Czołem sił głównych przekroczyć:

- linię wyjściową ..... 0 .....

- rubież rozwinięcia w kolumny batalionowe ..... 0 .....

Atak o .....

Wspiera .....

3. Na korzyść pułku dywizja wykona ..... uderzeń jądrowych

o mocy:

- ...kt wybuch ..... na ..... w rejonie.....

.....;

- ...kt ..... na ..... w rejonie .....

.....

DGA ..... wysiłkiem ..... dywizjonów obezwładnia:

W ogniowym przygotowaniu natarcia:

- .....;

- .....;

- .....;

- .....

W ogniowym przygotowaniu wsparciu natarcia:

- .....;

- .....;

- .....;

- .....

Rejon stanowisk ogniowych .....

Oppanc w ogniowym przygotowaniu natarcia z rubieży .....

..... obezwładnia środki ogniowe nieprzyjaciela w

rejonie ..... W czasie natarcia wspólnie

z Ozap w gotowości do zwalczania czołgów nieprzyjaciela na kierunku

..... z rubieży:

- nr - .....

- nr - .....

- nr - .....

W przodzie prowadzą działania bojowe ..... z zadaniem  
do ..... utrzymania rubieży .....

Na prawo ..... naciera w kierunku .....

W zadaniu bliższym opanowuje rubież /rejon/ .....

W zadaniu następnym opanowuje rubież /rejon/ .....

Kierunek dalszego natarcia .....

Linia rozgraniczenia .....

Na lewo ..... naciera w kierunku .....

W zadaniu bliższym opanowuje rubież /rejon/ .....

W zadaniu następnym opanowuje rubież /rejon/ .....

Kierunek dalszego natarcia .....

Linia rozgraniczenia .....

4. Gotowość do natarcia .....

SD ..... czynne .....

SZEF SZTABU .....

DOWÓDCA .....

.....  
/stopień, imię i nazwisko/

.....  
/stopień, imię i nazwisko/

Wykonano w 1 egz.

Wykonał .....

Zarządzenie bojowe dywizji w natarciu

DOWÓDCA .....

ZARZĄDZENIE BOJOWE ..... nr ..... SD ..... /data, godz/

Mapa ....., wydanie .....

1. W pasie natarcia ..... przechodzą do obrony oddziały .....  
w sile około ....., mając w pierwszym rzucie .....

Przedni skraj obrony na rubieży .....

Stwierdzono w rejonach:

- .....
- .....
- .....
- .....

Istnieje możliwość wykonania przez nieprzyjaciela kontrataków  
z kierunków:

- ..... w sile .....
- ..... w sile .....

2. .... z ..... wejść do walki z rubieży  
..... Główne uderzenie wykonać w kierunku ....  
.....

Zadania bliższe: zniszczyć ..... nieprzyjaciela w rejonie  
..... i opanować rubież /rejon/ .....

Zadanie następne: współdziałając z ..... rozbić .....  
nieprzyjaciela i opanować rubież /rejon/ .....

Kierunek dalszego natarcia .....

Droga marszu nr .....

Czołem sił głównych przekroczyć:

- linię wyjściową ..... 0 .....

- rubież rozwinięcia w kolumny batalionowe ..... 0 .....

Atak 0 .....

Wspiera .....

3. Na korzyść pułku dywizja wykona ..... uderzeń jądrowych

o mocy:

- ...kt wybuch ..... na ..... w rejonie.....

.....;

- ...kt ..... na ..... w rejonie .....

.....

DGA ..... wysiłkiem ..... dywizjonów obezwładnia:

W ogniowym przygotowaniu natarcia:

- .....;

- .....;

- .....;

- .....

W ogniowym przygotowaniu wsparciu natarcia:

- .....;

- .....;

- .....;

- .....

Rejon stanowisk ogniowych .....

Oppanc w ogniowym przygotowaniu natarcia z rubieży .....

..... obezwładnia środki ogniowe nieprzyjaciela w

rejonie ..... W czasie natarcia wspólnie

z Ozap w gotowości do zwalczania czołgów nieprzyjaciela na kierunku

..... z rubieży:

- nr - .....

- nr - .....

- nr - .....

W przodzie prowadzą działania bojowe ..... z zadaniem  
do ..... utrzymania rubieży .....

Na prawo ..... naciera w kierunku .....

W zadaniu bliższym opanowuje rubież /rejon/ .....

W zadaniu następnym opanowuje rubież /rejon/ .....

Kierunek dalszego natarcia .....

Linia rozgraniczenia .....

Na lewo ..... naciera w kierunku .....

W zadaniu bliższym opanowuje rubież /rejon/ .....

W zadaniu następnym opanowuje rubież /rejon/ .....

Kierunek dalszego natarcia .....

Linia rozgraniczenia .....

4. Gotowość do natarcia .....

SD ..... czynne .....

SZEF SZTABU .....

DOWÓDCA .....

.....  
/stopień, imię i nazwisko/

.....  
/stopień, imię i nazwisko/

Wykonano w 1 egz.

Wykonał .....

Zarządzenie dywizji o obronie przed  
bronią masowego rażenia

DOWÓDCA .....

ZARZĄDZENIE O OBRONIE PRZED BRONIĄ MASOWEGO RAŻENIA .....

nr ..... SD ..... Mapa .....  
/data, godz./

Wydanie .....

1. Nieprzyjaciel w dotychczasowych działaniach, stosował BMR.

Wykryto .....

Stwierdzono .....

.....  
.....

W celu maksymalnego zmniejszenia skutków oddziaływania BMR  
nieprzyjaciela oraz ich likwidacji dowódca dywizji rozkazał:

1. Rozpoznanie skażeń prowadzić:

a/ .....

.....

.....

b/ .....

.....

.....

c/ Dane z rozpoznania skażeń przekazywać .....

.....

Komunikaty meteorologiczne przekazywać o .....

2. Strefy skażeń promieniotwórczych .....

.....

Rejony powietrznych wybuchów jądrowych obchodzić .....

.....

Na drogach pokonywania i obejścia stref skażeń regulację

ruchu organizować .....

3. Do ..... w rejonie ..... wykonać ...  
następujące prace inżynierskie:

.....;  
.....;  
.....;  
.....

4. Na sygnał ..... zająć rejon zapasowe:

....., rejon ....., droga marszu .....

.....; .....

.....  
.....  
.....  
.....  
.....  
.....  
.....

Ponadto w rejonach ześrodkowania pułków przewidzieć rejon  
jeden na każdy batalion, do których ewakuować siły i środki  
w wypadku wykonania uderzeń BMR na zasadnicze rejon.

5. W pułkach przygotować ..... do prze-  
jęcia dowodzenia pułkiem. Do przejęcia dowodzenia dywizją  
być gotowym .....

6. Do ..... w pułkach i samodzielnych pododdziałach  
wykonać .....

.....  
.....

7. Być w gotowości do zorganizowania grup ewakuacyjno-ratunkowych:

a/ na szczeblu bp - w sile .....

b/ na szczeblu pułku - w sile .....

.....

.....

.....

Działanie OER dywizji na sygnał .....

8. Całkowite zabiegi specjalne prowadzić na rozkaz .....

9. Od ..... kchem ześrodkować się w rejonie .....

..... . Z chwilą przejścia do natarcia kchem przesuwa

się za ..... w gotowości rozwinięcia PZS w rejonach

.....

10. Dywizyjny punkt zbiórki skażonego umundurowania i środków

ochronnych od ..... zorganizować w rejonie .....

..... , w toku natarcia .....

11. Meldunki przedstawiać o:

- .....;

- .....;

- .....

SZEF SZTABU .....

.....  
/stopień, imię i nazwisko/

Wykonano w 1 egz.

Wykonał .....

Sprawozdanie operacyjne dywizji  
w natarciu

SZEF SZTABU .....A

SPRAWOZDANIE OPERACYJNE ..... nr .... za okres od .....  
..... do ..... SD .....  
/data, godz./

Mapa ....., wydanie .....

1. .... wykorzystując skutki .....  
po ..... OPN /NO/ o ..... przeszła siłami ..... do  
natarcia na obronę ..... nieprzyjaciela na odcinku  
..... Główne uderzenie wykonała w kierunku  
..... Na skutek .....  
..... natarcia na kierunku .....  
..... zostało zatrzymane około .....

Po przełamaniu przedniego skraju obrony nieprzyjaciela na  
rubieży ....., której broniły pododdzia-  
-ły w ..... w sile , ..... do .....  
czołowe pododdziały ..... i ..... opanowały rubież /rejon/  
.....

Po wprowadzeniu o ..... do walki ..... z  
rubieży ..... w kierunku ..... oraz  
.....  
dywizja rozwinęła natarcie w celu rozbicia odwodów .....  
nieprzyjaciela organizujących obronę na rubieży .....  
.....

Kontratak odwodów ..... nieprzyjaciela z kierunku .....  
..... został załamany siłami ..... na rubieży ...  
.....

Dla pokonania oporu nieprzyjaciela na rubieży .....

..... został wprowadzony do walki ..... z rubieży  
..... w kierunku ..... który  
wspólnie z ..... rozbił nieprzyjaciela w rejonie .....  
..... i .....  
.....

Do ..... siłami ..... ścigając nieprzyjaciela  
opanowała rubież /rejon/ .....

2. .... wykonując uderzenie w kierunku .....  
..... do ..... zniszczył ..... nieprzyjaciela w re-  
jonie ..... i po wprowadzeniu do walki  
drugiego rzutu z marszu rozbił nieprzyjaciela na rubieży .....  
.....

Do ..... siłami głównymi opanował rubież .....  
/godz./  
..... mając w pierwszym rzucie na prawym skrzydle  
....., na lewym ....., w odwodzie .....  
w rejonie.....

SD w rejonie .....

**Straty:**

.....;  
.....;  
.....;  
.....;  
.....

**Zdobyto:**

.....;  
.....;  
.....;  
.....

3. .... w wyniku uderzenia .....  
w rejonie ..... poniósł znaczne straty, w  
związku z czym .....

Do ..... opanował rubież /rejon/ .....  
gdzie napotkał silny opór nieprzyjaciela.

Pozostałe pododdziały pułku .....

SD w rejonie .....

Straty:

.....  
.....  
.....  
.....  
.....

4. .... został wprowadzony do walki z rubieży  
..... w kierunku .....

Do ..... współdziałając z .....

SD w rejonie .....

Straty:

.....;  
.....;  
.....;  
.....;  
.....

Zdobyto:

.....

5. .... wszedł do walki z rubieży .....  
w kierunku .....

Współdziałając z ..... rozbił..... w rejonie .....

.....  
.....

Po wprowadzeniu do walki drugiego rzutu rozwinął natarcie w  
kierunku .....

.....  
.....

0 ..... czołowym pododdziałami opanował rubież /rejon/  
..... mając w pierwszym rzucie na prawym skrzydle  
....., w środku ....., na lewym .....  
W drugim rzucie .....

SD w rejonie .....

Straty:

.....;  
.....;  
.....;  
.....;  
.....

Zdobyto:

.....;  
.....;  
.....

6. ....

.....  
.....  
.....

7. .... drt na stanowiskach startowych w rejonie .....

..... w gotowości .....

Posiada .....

8. ....pa .....

9. .... paplot osłania ..... w rejonie .....

10. Obanc ..... w rejonie .....

11. OInż ..... w rejonie .....

12. OZR utrzymuje drogę dowozu i ewakuacji .....

13. SD w rejonie .....

14. Na prawo ..... opanowała rubież /rejon/ .....

Na lewo ..... opanowała rubież /rejon/ .....

15. ....

SZEF WYDZIAŁU OPERACYJNEGO .....

SZEF SZTABU

.....  
/stopień, imię i nazwisko/

.....  
/stopień, imię i nazwisko/

Wykonano w 1 egz.

LEGENDA

do decyzji dowódcy <sup>15 DZ</sup> .....

1. OCENA NIEPRZYJACIELA

<sup>2 DPZmet</sup>..... przechodzi do obrony rubieży <sup>GATCA, ZAKONIEK, KIZKIJ.</sup>  
<sup>STARNEK</sup>..... mając w czołowych punktach oporu do <sup>crkenci b2</sup>..... z

Obiekty dla broni jądrowej i chemicznej:

Nieprzyjaciel może:

a/ do <sup>godzin 10:00</sup>..... na osiągniętej rubieży zorganizować  
obronę skupiając główny wysiłek w rejonie <sup>MOŁA DZIWIENKA, PODCIEPINS, LATANICZ.</sup>

b/ w toku natarcia <sup>15 DZ</sup> <sup>met</sup> może wykonać kontrataki w kie-  
runku: <sup>ZUZNOWKA - GARDKA z tubitny; LIPÓWKA - pld POZNDUKA,</sup>  
<sup>kol. STODZEN - KAMIONKA z tubitny; kol. STODZEN - 250. NEM.</sup>  
<sup>kol. KOZKOW.</sup>

c/ bronią masowego rażenia i lotnictwem wykonać uderzenie na

<sup>15 pu i 15 dt</sup>

2. ZAMIAR DZIAŁAŃ BOJOWYCH

<sup>N dnu dwunajnym porstranywaj natorcie nieprzyjaciela</sup>  
<sup>na dogodnych subiectach terenowych.</sup>

<sup>gnajsc do obrony subitny: GLINIANKA, MOŁA SIENNICKA,</sup>  
<sup>SOSNOBE, majsc 2ny pułki smechanizowane n pinurzym</sup>  
<sup>nucit.</sup>

<sup>Pułk wójon (pu) wprowadzić do odnodu</sup>

<sup>N dnu jutnejnym gnajsc do nalki 15 pu i 45 pu</sup>  
<sup>(na BHT) i ne spótdiataniu z 30 DPanc forbit</sup>  
<sup>nieprzyjaciela w pumronutonych punktach oporu</sup>

555555555555

i w sadaniu blizny oparowac' sutki.

Nprowadzajac do walki dwa putki zmedycynowanemi  
wrtki porostate sity. Nieprzejscie i oparowac' sutki

sadania dwia masec fry putki w pironym sukie.

Putki na WP resiodkowac' jako odrod DZ.

Gtównie udalenie mykonac' lenym skynatem.

DZ ugrupowac' w dwa ruty.

Obiekt dla wrony i chowu...

Wzrosty w masec:

Wzrosty w masec...

Obrotu skryzysac fryzy w wronie...

W wronie masec...

Wzrost:

Wzrosty wrony i sadowania wrony...

Wzrosty wrony...



4. WYKORZYSTANIE RAKIET JĄDROWYCH I CHEMICZNYCH

	broń jądrowa			Razem	Broń chemiczna
	3 kt	10 kt	20 kt		
Wyszczególnienie					
Przydzielony limit					
Stan na .....					
<u>Planowany dowód:</u>					
- do .....					
- do .....					
- do .....					
- do .....					
<u>Podział wg zadań:</u>					
a/ zadanie bliższe .....					
- ogniowe przygotowanie					
- obezwładnienie odwodów					
- obezwładnienie SD .....					
b/ zadanie dnia:					
- obezwładnienie odwodów .....					
-					
-					
<u>r e z e r w a</u>					



## 6. STOSUNEK SIŁ I ŚRODKÓW

a/w pasie natarcia na całą głębokość zadania

Wojska własne		Wyszczególnienie	Nieprzyjaciel		Stosunek
Oddziały, pododdziały	Ilość		Ilość	Oddziały, pododdziały	
		Kompania			
	3028	ludzie w kompaniach	1050		2,8 : 1
	111	<u>czołgi</u> BWP	70		1,4 : 1
	130	artyleria do ognia pośredniego	22		5,9 : 1
	38	środki ppanc	40		1 : 1,2
		czołgi i BWP własne do czołgów i środków ppanc nieprzyjaciela			

b/ na odcinku przełamania

Wojska własne		Wyszczególnienie	Nieprzyjaciel		Stosunek
Oddziały, pododdziały	Ilość		Ilość	Oddziały, pododdziały	
		kompanie			
	1480	ludzie w kompaniach	560		2,6 : 1
		<u>czołgi</u> BWP			
	101	artyleria do ognia pośredniego	18		5,6 : 1
	40	środki ppanc	16		2,4 : 1
	85	śr. ppanc do czołgów (czołgi i BWP własne do czołgów i środków ppanc nieprzyjaciela)	16		5,3 : 1

c/ ..... na kierunku Kowhataku .....

Wojska własne		Wyszczególnienie	NIEPRZYJACIEL		Stosunek
Oddziały, pododdziały	Ilość		Ilość	Oddziały, pododdziały	
	1184	Artyleria	500		2,3:1
	42	artyleria	14		3:1
	20	sr. ppanc	8		2,5:1
	31	ciężki	35		1:1,1

d/ .....

Wojska własne		Wyszczególnienie	Nieprzyjaciel		Stosunek
Oddziały, pododdziały	Ilość		Ilość	Oddziały, pododdziały	



9. STAN I PODZIAŁ ZAPASÓW MATERIAŁOWYCH

Środki materiałowe	Stan na 16.09.46		Dowód do norm przed walką; terminy, podział				Rozchód / limit /	Podczas natarcia
	Ogółem	z tego w DPZ	Ogółem	do	do	do		
		Oddział gospodarczy		do	do	Z tego do: Oddział gospodarczy	DPZ	
Amunicja strzelecka	0,6	0,5	0,1	0,7		0,5	0,2	
Amunicja artyleryjska	0,5	0,4	0,1	1,0		0,8	0,2	
Amunicja moździerzowa	0,3	0,3	-	1,0		0,7	0,3	
Amunicja czołgowa	1,05	0,8	0,25	0,7		0,5	0,2	
plot	1,3	1,1	0,2	0,7		0,5	0,2	
Olej napędowy	1,25 1,0	1,0	0,25 0,5	-		1,25	0,5	
Benzyna	1,25	1,0	0,25	-		1,25	0,25	
Żywność	5,0 2,0	3,5 (M) 1,5 (S)	1,5 M 0,5 S	-		3,5	0,5	
ppiech								
pczołg	1348							
Miny	1224							

SZEF SZTABU .....

.....  
/stopień, imię i nazwisko/

L E G E N D A

do planu likwidacji skutków uderzeń bronią masowego  
rażenia nieprzyjaciela .....

1. Ogólna charakterystyka wykonanych przez nieprzyjaciela  
uderzeń bronią masowego rażenia i ich skutki.

a/ w pasie natarcia ..... nieprzyjaciel wykonał .....  
uderzeń jądrowych o ogólnej mocy .....kt, w tym powietrznych uderzeń  
....., naziemnych .....

Z powyższej liczby nieprzyjaciel wykonał na :

- ..... uderzeń o mocy .....kt;
- ..... uderzeń o mocy .....kt;
- ..... uderzeń o mocy .....kt;
- ..... uderzeń o mocy ..... kt;
- ..... uderzeń o mocy .....kt;
- ..... uderzeń o mocy .....kt;
- ..... uderzeń o mocy .....kt.

b/ Powyższe uderzenia nieprzyjaciel wykonał od .....  
do .....

c/ Prognozowane straty i zniszczenia:

- zniszczono /obezwładniono/ .....
- .....
- .....
- ogółem żołnierzy .....
- straty sanitarne ..... żołnierzy
- straty w sprzęcie .....
- .....
- .....

d/ obszar stref skażeń wynosi: strefa A .....km<sup>2</sup>, strefa B ...  
.....km<sup>2</sup>, strefa C ..... km<sup>2</sup>.

e/ obszar zakażeń ST wynosi ..... km<sup>2</sup>

f/ całkowitych zabiegów sanitarnych wymaga .....

2. Zamiar:

Siłami pierwszorzutowych pułków .....

Główny wysiłek akcji ratunkowo-ewakuacyjnej skupić .....

..... W rejonach porażonych sił .....

..... akcję ratunkowo-ewakuacyjną prowadzić siłami

..... Obezwładniony .....

odtworzyć siłami i środkami .....

Z ocalałych sił i środków .....

3. Przedsięwzięcia z zakresu likwidacji skutków uderzeń  
wykonywanych przez nieprzyjaciela bronią masowego rażenia.

a/ Rozpoznanie skutków uderzeń BMR w .....

..... prowadzić siłami i środkami wydzielonymi z ..... w składzie:

..... Czas wykonania od ..... do .....

b/ Do odtworzenia ..... wydzielić .....

c/ Do oddziału ratunkowo-ewakuacyjnego dywizji wydzielić:

d/ Ewakuację porażonych do punktów medycznych prowadzić z:

- rejonu porażenia ..... siłami .....
- rejonu porażenia ..... siłami .....
- rejonu porażenia ..... siłami .....
- rejonu porażenia ..... siłami .....
- rejonu porażenia ..... siłami .....
- rejonu porażenia ..... siłami .....

e/ Ewakuację sprzętu uszkodzonego do PZSU prowadzić siłami

.....  
.....

f/ Zabiegi specjalne w ..... prowadzić w rejonie .....

..... siłami .....

.....  
.....  
.....

g/ Odtwarzanie zapasów środków materiałowych i technicznych

..... dokonać poprzez.....

.....

Stan osobowy ..... uzupełnić z .....

h/ Uzupełnienie stanu osobowego i sprzętu bojowego dokonać w  
pierwszej kolejności w ....., w następnej w .....

.....

j/ Skład zespołu kierującego akcją ratunkowo-ewakuacyjną:

dowódca zespołu ....., zastępca d/s politycznych dowódcy

zespołu .....

.....  
.....

SZEF SZTABU .....

Wykonano w 1 egz.

.....  
/stopień, imię i nazwisko/

Wykonał .....

L E G E N D A

do planu współdziałania ..... w natarciu

Zadania	Czas wykonania zadania od .... 2	do .... 3	Cel działania 4	Możliwe przeciwdziałanie nieprzyjaciela oraz działania wojsk własnych 5
1				

Wykonano w 1 egz.

018/K-50  
Dziękuję  
02002, 163  
018/K-50

SZEF SZTABU ,.....

.....  
/stopień, imię i nazwisko/  
.....

Wydrukowano w 4 egz.

Egz. nr 1-4 - Bibl. Gł. OZS  
Wyk. mjr Niedźwiedz / tel. 50059/  
Druk B.K.  
Dz. wyk. 018/K-26

.....

.....  
.....