

106

**AKADEMIA SZTABU GENERALNEGO**  
im. generała broni Karola Świerczewskiego

KATEDRA SŁUŻBY SZTABÓW, KIEROWANIA I INFORMATYKI

**DO UŻYTKU  
SŁUŻBOWEGO**

Egz. Nr ..... 2


płk Tadeusz GALECKI

**ĆWICZENIE GRUPOWE Nr 202**

**Temat: MARSZ DYWIZJI NA DUŻĄ ODLEGŁOŚĆ**

**Zajęcie nr 8/Sł. Szt.**

**Opracowanie metodyczne**



X 37313

ARCHIWUM  
BIBLIOTEKI SZKOLENIOW  
KATEDRY SZTABU GEN. im.  
gen. broni K. Świerczewskiego

X 37313



**A K A D E M I A S Z T A B U G E N E R A L N E G O**  
im. generała broni Karola Świerczewskiego

KATEDRA SŁUŻBY SZTABÓW, KIEROWANIA I INFORMATYKI

DO UŻYTKU  
SŁUŻBOWEGO



Egz. Nr ..... 2


płk Tadeusz GALECKI

**ĆWICZENIE GRUPOWE Nr 202**

**Temat: MARSZ DYWIZJI NA DUŻĄ ODLEGŁOŚĆ**

**Zajęcie nr 8/Sł. Szt.**

**Opracowanie metodyczne**



X 37313

ARCHIWUM  
BIBLIOTEKI SZKOLENIOWEJ  
AKADEMII SZTABU GEN.  
im. gen. broni K. Świerczewskiego  
X 37313



A K A D E M I A   S Z T A B U   G E N E R A L N E G O  
im. gen. broni K. Świerczewskiego

KATEDRA SŁUŻBY SZTABÓW, KIEROWANIA I INFORMATYKI

*Przekł. prot. 12654*

DO UŻYTKU  
SŁUŻBOWEGO

LAJNE  
Egz.Nr...

2

"ZATWIERDZAM"  
SZEFE KATEDRY SŁUŻBY SZTABÓW KIEROWANIA I  
INFORMATYKI

płk doc. dr Bogusław BIDZIŃSKI

Data .....

ĆWICZENIE GRUPOWE Nr 202

TEMAT:     " MARSZ DYWIZJI NA DUŻĄ ODLEGŁOŚĆ "

Opracowanie metodyczne

Zajęcie nr 8/Sł.Szt.



ARCHIWUM  
BIBLIOTEKI SZKOLENIA  
KATEDRY SZTABÓW KIEROWANIA I  
INFORMATYKI  
**X37313**

WARSZAWA

PAŹDZIERNIK

1974 r.

OPRACOWANIE METODYCZNE

Zajęcie nr 8/Sł.Szt.

- I. TEMAT: PRACA SZTABU DYWIZJI W ZAKRESIE PLANOWANIA I ORGANIZACJI SŁUŻBY PORZĄDKOWO-OCHRONNEJ.
- II. C E L: Zapoznać słuchaczy z pracą sztabu dywizji w zakresie planowania i organizacji służby porządkowo-ochronnej.
- III. CZAS: 2 godz.
- IV. ZAGADNIENIA SZKOLENIOWE I PODZIAŁ CZASU:
- |   |       |
|---|-------|
| 1. Sprawdzenie przygotowania słuchaczy do zajęć.                              | - 10' |
| 2. Rozliczenie sił i środków do organizacji służby porządkowo-ochronnej ..... | - 15' |
| 3. Opracowanie planu służby porządkowo-ochronnej                              | - 45' |
| 4. Przekazanie zadań .....  | - 15' |
| 5. Omówienie zajęcia .....  | - 5'  |
| <hr/>   |       |
| R a z e m :   | - 90' |
- V. METODA: Zajęcie grupowe w sali na mapach.
- VI. WSKAZÓWKI ORGANIZACYJNO-METODYCZNE:
1. Na 2-3 dni przed zajęciem wydać słuchaczom założenie oraz kalkę techniczną /format 2 m x 0,7 m/.
  2. Przed zajęciem udzielić słuchaczom konsultacji, w ramach której wskazać sposób przygotowania do zajęcia. Podać układ tabeli rozliczenia sił i środków oraz części opisowej legendy do planu służby porządkowo-ochronnej.
- VII. PRZEBIEG ZAJĘCIA:
1. Sprawdzenie przygotowania słuchaczy do zajęć. - 10'
- Sprawdzić: 950-1000
- wykonanie nakazanych w założeniu prac;
  - przygotowanie przyborów do pracy na mapie;
  - teoretyczne przygotowanie słuchaczy do zajęć drogą pytań kontrolnych, np:

a/ Wymienić główne zadania służby porządkowo-ochronnej podczas marszu ?

Odpowiedź: Do głównych zadań służby porządkowo-ochronnej należą: regulacja ruchu wojsk na drogach, przeprawach i w miejscowościach, kontrola, przestrzegania dyscypliny marszu i maskowania, ochrona dróg na drogach marszu i w rejonach rozmieszczenia.

b/ Kto planuje służbę porządkowo-ochronną w dywizji oraz jakie dokumenty opracowuje się w zakresie służby porządkowo-ochronnej ?

Odpowiedź: Służbę porządkowo-ochronną planuje jeden z oficerów wydziału operacyjnego zgodnie z decyzją dowódcy i wytycznymi szefa sztabu dywizji. Wyniki planowania służby porządkowo-ochronnej obrazuje się na mapie roboczej oficera odpowiedzialnego za organizację służby i w opisowej legendzie. Na mapę zwykle wrysowuje się: drogi marszu, odcinki /rejon/ służby porządkowo-ochronnej, miejsca posterunk<sup>OW</sup>, miejsca znajdowania się komendantów odcinków /rejonów/, odcinki /rejon/ lub posterunki organizowania siłami wyższego sztabu /lub układu terytorialnego/ i organizację łączności.

W legendzie podaje się: cel i zadania służby porządkowo-ochronnej, rozliczenie sił i środków, odwód sił i środków, czas zwinięcia i rozwinięcia służby porządkowo-ochronnej, sygnały dowodzenia.

2. Referowanie propozycji rozliczenia sił i środków do organizacji służby porządkowo-ochronnej..... - 15'

10.00-10.15

Uwaga metodyczna:

- a/ Podać czas operacyjny /9.00 12.6/
- b/ Postawić słuchaczy w roli pomocnika szefa wydziału operacyjnego.
- c/ Ustosunkować się do rozwiązań słuchaczy
- d/ Przekazać słuchaczom rozwiązanie autora.

Rozliczenie sił i środków do organizacji służby porządkowo-ochronnej /przykład/:

Rejon służby porządkowo-ochronnej	Ilość posterunków			Siły i środki	Kto wydziela	
	R	PRR	PKR			P
Nr 1	4	2	-	-	1/2/ 8 szer. Motocykli-2.Samoch.ciężar.-1 WD-R 125 - 1, R-107 - 2	korr
Nr 2	4	2	-	-	1/2/ 8 szer. Motocykle-1.Samoch.ciężar.-1 WD-R-125-1, R-107-2	" -
Nr 3	2	3	-	-	Siły i środki rejenu nr 1	" -
Linia wyściowa	-	-	4	-	2/-/ 2 szer.	Sztab 26DZ i korr
Linia wyrównania nr 3	-	-	-	-	Motocykli-1, R-107-2	
Linia wyrównania nr 1,2	-	-	4	-	4/-/-/	Sztab 26DZ i korr
Linia wyrównania nr 4	-	-	2	-	Sam. ogólny teren-2	
O d w ó d					1/2/6/ szer. Sam. ogólny teren-1	korr

3. Opracowanie planu służby porządkowo-ochronnej ..... - 45'

10.15-10.35  
10.35-10.45 przerwa  
10.45-11.10

Uwaga metodyczna:

- Podać czas operacyjny /2.15 12.6/
- Postawić słuchaczy w roli pomocnika szefa wydziału operacyjnego.
- Poinformować słuchaczy o terminie opracowania planu służby porządkowo-ochronnej ustalonym przez szefa SWO /10.00 12.6/
- Polecić słuchaczom opracowanie planu służby porządkowo-ochronnej na mapie roboczej pomocnika szefa wydziału operacyjnego z legendą /w zeszytach/.

e/ Wyznaczyć 1-2 słuchaczy do zreferowania planu służby porządkowo-ochronnej - 26 DZ.

f/ Omówić przykładowy plan służby porządkowo-ochronnej - 26 DZ /załącznik nr 1 i 2/.

Słuchacze po zapoznaniu się z podziałem sił i środków służby porządkowo-ochronnej wrysowują na kalce posterunki służby porządkowo-ochronnej, posterunki kontroli ruchu oraz miejsca znajdowania się komendantów rejonów i odwołu. Ustalają organizację łączności, drogi zapasowe oraz przystępują do opracowania legendy do planu służby porządkowo-ochronnej.

Przykładowy układ i treść legendy - jak załącznik nr 2.

4. Przekazanie zadań ..... - 15'

11.10-11.25

Uwaga metodyczna:

a/ Ustalić /drogą pytań/ układ ustnego zarządzenia wydanego przez szefa wydziału operacyjnego komendantowi rejonu nr 1 / wskazuje się w nim: granice rejonu nr 1 i 3, zadania służby porządkowo-ochronnej, miejsca znajdowania się komendanta rejonu, miejsca rozstawienia posterunków i czas ich rozwijania i zwiżania, sposób utrzymywania łączności i przedstawiania meldunków. *synonaty*.

b/ Postawić słuchaczy w roli pomocnika szefa wydziału operacyjnego.

c/ Wyznaczyć 1-2 słuchaczy do postawienia zadań komendantowi rejonu nr 1, wyznaczając w tej roli również słuchacza.

5. Omówienie zajęcia ..... - 5'

a/ Podać cel zajęcia i stopień jego osiągnięcia.

11.25-11.30

b/ Omówić podstawowe niedociągnięcia stwierdzone podczas zajęć oraz sposób ich usunięcia.

ZALĄCZNIKI:

- Nr 1 - Mapa robocza pomocnika szefa wydziału operacyjnego  
/szkic/.
- Nr 2 - Legenda do planu służby porządkowo-ochronnej 26 DZ  
/tabela/.

OPRACOWAŁ:  
ST. WYKŁADOWCA KATEDRY SŁUŻBY  
SZTABÓW, KIEROWANIA I INFORMA-  
TYKI

SPRAWDZIŁ:  
ZCA SZEFA KATEDRY SŁUŻBY  
SZTABÓW, KIEROWANIA I IN-  
FORMATYKI

płk dypl. Tadeusz GALECKI

płk dr Stanisław OLEKSIŃSKI

Wykonano w 10 egz.

Egz. Nr 1 - 10 B. Gł. Oddz. Zb. Spec.  
Wyk. płk GALECKI  
Druk: HG. dn. 31.10.1974 r.  
Nr 01200/02945/WW  
Kor. NE.

I. E. C. E. N. D. A

do planu służby porządkowo-ochronnej - 26 DZ

I. CEL I ZADANIA SŁUŻBY PORZĄDKOWO-OCHRONNEJ:

1. Zapewnić sprawny przemarsz kolumnom marszowym dywizji podczas wychodzenia i zajmowania rejonów ześrodkowania i długiego odpoczynku.
2. Kontrola przestrzegania przez kolumny marszowe czasów przekraczania linii wyjściowej i wyrównania oraz dyscypliny marszu.

II. ROZLICZENIE SIŁ I ŚRODKÓW:

Rejony służby porządkowo-ochronnej /komendant/	Ilość posterunków:				Skład osobowy				Środki transportu i łączności	Kto wydziela	Czas		
	R	PRR	PKR	P	ofic-rów	podofic-rów	Szerogow.	Rozw.			rozwińcia	zwiniecia	
Nr 1 dowódca 1 plorr	4	2	-	-	1	2	8	11	Motocykle-2, Sam. ciężar.- teren.-1, WDR-125-1, R-107-2	korr	1.00 13.06	10.30 13.06	
Nr 2 dowódca 2 plorr	4	2	-	-	1	2	8	11	Motocykle-1, Sam. ciężar.- teren.-1, WDR-125-1, R-107-2	korr	8.00 13.06	2.00 14.06	
Nr 3 dowódca 1 plorr	2	3	-	-	1	2	8	11	Motocykle-2, Sam. ciężar.- teren.-1, WDR-125-1, R-107-2	korr	20.00 14.06	18.00 15.6	
Linia wyjściowa	-	-	-	-	-	-	-	-	Motocykle-1	sztab 26 DZ korr	LW 2.00	10.30	
Linia wyrówn. Nr 3	-	-	2/2	-	2	-	2	4	R-107 - 2		13.06	13.06	
- dowódca korr - pom. szefa WO	-	-	2/2	-	2	-	2	4			LW Nr 3	17.00 13.6	2.00 14.6
Linia wyrówn. nr 1 i 4	-	-	2/2	-	2	-	-	2	Sam. osob.-teren.-1	"	LW Nr 1		
- pom. szefa WO	-	-	2/2	-	2	-	-	2			4.00 13.6	13.30 13.6	
- topograf.	-	-	2/2	-	2	-	-	2			LW Nr 4	20.00 14.6	6.00 15.6
Linia wyrówn. Nr 2	-	-	2	-	2	-	-	2	Sam. osob.-teren.-1	"	5.00 13.6	13.30 13.6	
- pom. szefa WL	-	-	2	-	2	-	-	2					

Odwód: 1/2/6 szer. sam. osob.-teren. - 1 /na SD dywizji/

III. ORGANIZACJA ŁĄCZNOŚCI:

- Komendant rejonu służby porządkowo-ochronnej - nr 1, 2 i 3 utrzymuje łączność z PRR oraz z PKR na linii wyjściowej i z wydziałem operacyjnym.

IV. SYGNAŁY DOWODZENIA:

- Zwijanie służby porządkowo-ochronnej - na sygnał " DON "
- Zatrzymanie marszu na sygnał " STÓJ ".

Pomocnik szefa wydziału operacyjnego

..... /stopień, imię i nazwisko/

A K A D E M I A   S Z T A B U   G E N E R A L N E G O  
im. gen. broni K. Świerczewskiego

KATEDRA SŁUŻBY SZTABÓW, KIEROWANIA I INFORMATYKI

"ZATWIERDZAM"  
SZEF KATEDRY SŁUŻBY SZTABÓW, KIEROWANIA I  
INFORMATYKI

DO UŻYTKU  
SŁUŻBOWEGO

~~TAJNE~~  
Egz.Nr...

płk doc. dr Bogusław BIDZIŃSKI

ĆWICZENIE GRUPOWE Nr 202

Założenie do zajęcia nr 8/Sł.Szt.

I

Z otrzymanego zadania do marszu i uzyskanych informacji ze sztabu WOW i POW o służbie porządkowo-ochronnej, pomocnik szefa wydziału operacyjnego do godz. 8.00 12.06 zebrał i wrysował na mapę roboczą następujące dane:

1. Drogi marszu 26 DZ /Nr 1 i 2/, linię wyjściową, linie wyrównania nr 1, 2, 3 i 4. Rejony ześrodkowania i rejon długiego odpoczynku w drugiej połowie pierwszej doby marszu. Wschodnią granicą SK i KR "ODRA-2".  
Czasy przekroczenia linii wyjściowej i wyrównania nr 1, 2, 3 i 4 przez czoła poszczególnych kolumn marszowych - zgodnie z kalkulacjami przyjętymi podczas zajęcia z TC.
2. Posterunki służby porządkowo-ochronnej układu OT:
  - a/ Posterunki regulacji ruchu MO /wystawiane na zewnętrznych granicach rejonów ześrodkowania 26 DZ/ na drogach:  
- ŁOWICZ, RAWA MAZOWIECKA; ŁOWICZ, SKIERNIEWICE, JEZÓW;

- ŚRODA WIELKP., JAROCIN;
- MIĘDZYRZECZ, ŚWIEBODZIN, ; NOWY TOMYŚL, WOLSZTYN.

b/ Rozmieszczenie pilotów regulacji ruchu MO na drogach marszu i obejściach:

*04774 00*  
*00370* Droga marszu nr 1:

~~04774 00~~ pilot regulacji ruchu na motocyklu 6,5 km wsch. ŁĘCZYCA;

- pilot regulacji ruchu 1 km wsch. KOŁO;
- pilot regulacji ruchu przed rz. WARTĄ /od m. ROGALIN/.

Droga marszu nr 2:

- pilot regulacji ruchu przed m. OZORKÓW;
- dwóch pilotów regulacji ruchu przed rz. WARTĄ /od m. WOJCIECHÓW/.

c/ Posterunki regulacji ruchu MO na skrzyżowaniu dróg marszu Nr 1 i 2 z drogami: STRYKÓW, ŁOWICZ; ZGIERZ, KUTNO; ZGIERZ, ŁĘCZYCA; TULISZKÓW, KONIN.

d/ Oficerskie posterunki kontroli ruchu wojsk przez rz. WARTA /dwa PKR z POW/.

3. Posterunki regulacji ruchu SK i KR "ODRA-2" na drogach marszu:

*/Posterunki kontroli ruchu/*

*3 posterunki kontrolne; 1 posterunek ruchu*

Droga marszu nr 1:

- KD - skrzyżowanie dróg 2 km płd. ŻULWINO;
- PRR - m. GRODZISK WIELKOPOLSKI i MIĘDZYRZECZ;
- R - skrzyżowanie dróg wsch. BOLEWICKO.

Droga marszu nr 2:

- KD - skrzyżowanie dróg 2 km ŚWIEBODZIN;
- PRR - m. KOŚCIAN, ŚWIEBODZIN;
- R - WOLSZTYN, CHOBIEENICE.

## II

Po otrzymaniu wytycznych od szefa sztabu dywizji szef wydziału operacyjnego o godz. 8.00 12.06 wydał swemu pomocnikowi następujące wytyczne do organizacji służby porządkowo-ochronnej:

KD - komendant ochrony  
PRR - podział służby ruchu

1. Służbę porządkowo-ochronną w pierwszej dobie marszu organizować w rejonach ześrodkowania i długiego odpoczynku na drogach dywizyjnych siłami i środkami korr.
2. Kontrolę czasów przekraczania linii wyjściowej i wyrównania na drodze marszu nr 1 i 2 organizować poprzez oficerskie PKR.

Przygotować na mapie roboczej niezbędne dane do planowania oraz rozliczenia sił i środków do organizacji służby porządkowo-ochronnej i zameldować <sup>mi</sup> nie o 9.00 12.06.

### III

#### Dane dodatkowe:

1. Siły i środki korr przeznaczone do służby porządkowo-ochronnej:

#### DOWÓDZTWO KOMPANII

- dowódca kompanii - 1 ofic.;
- zastępca dowódcy kompanii ds. polit. - 1 oficer;
- szef kompanii - 1 pđf.zaw.;

#### Dwa plutony ochrony i regulacji ruchu

- dowódca plutonu - 2 oficerów;
- dowódca drużyny - 6 pđf.;
- obsługa RKM - 6 szer.;
- strzelcy - 18 szer.;
- radiotelegrafista - 6 szer.;
- kierowca samochodowy - 7 szer.;
- motocyklista - 4 szer.

-----  
Razem 4/7/41 szer.

#### Transport i sprzęt łączności:

- samochód ciężar. terenowy - 2;
- motocykle z wózkami - 4;

- samochód osob.-terenowy - 3;
- WD R-125 /R-104 - 1, R-105 - 1/ - 2;
- radiostację R-107 - 7

IV

Praca do wykonania:

1. Przestudiować: Regulamin Służby Polowej Sztabów. Rozdział III, pkt. 4; Służba Sztabów Ogólnowojskowych, Rozdział II, pkt. 6; Biuletyn Informacyjny Nr 4, Rozdział III, str. 37 - 38.  
Organizacja i metody pracy sztabu szefów rodzajów wojsk i służb dywizji /pułku/w natarciu /nr bibl. 022794/ - str. 189 - 191.
2. Wrysować na kalkę techniczną dane zawarte w założeniu.
3. Być gotowym do opracowania planu służby porządkowo-ochronnej /na mapie roboczej pom.szefa wydziału operacyjnego/ i do postawienia zadań dla wykonawców.

OPRACOWAŁ:

ST.WYKŁADOWCA KATEDRY SŁUŻBY  
SZTABÓW, KIEROWANIA I INFORMA-  
TYKI

SPRAWDZIŁ:

ZCA SZEFA KATEDRY SŁUŻBY SZTA-  
BÓW, KIEROWANIA I INFORMATYKI

płk Tadeusz GALECKI

płk dr Stanisław OLEKSIŃSKI

Wykonano w 10 egz.

Egz. Nr 1-10 B. Gł. Oddz. Zb. Spec.

Wyk. płk GALECKI

Druk: HG. dn. 31.10.1974 r.

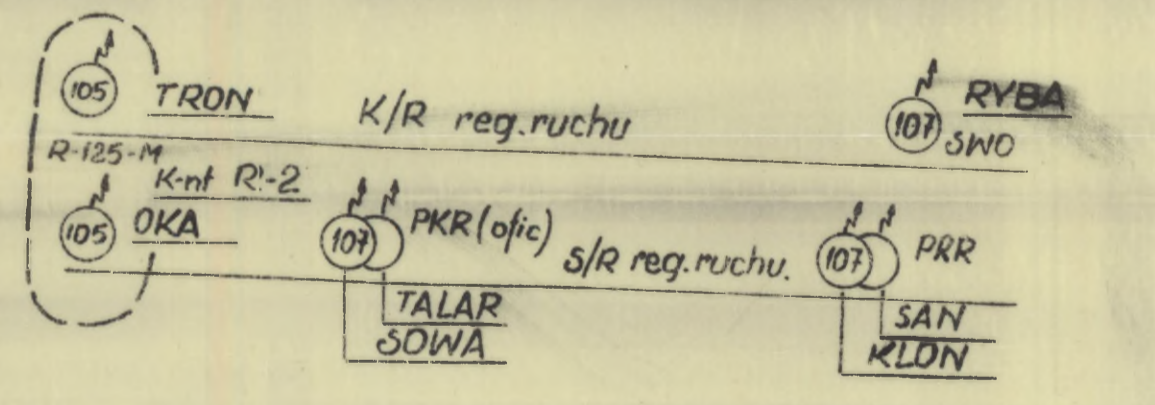
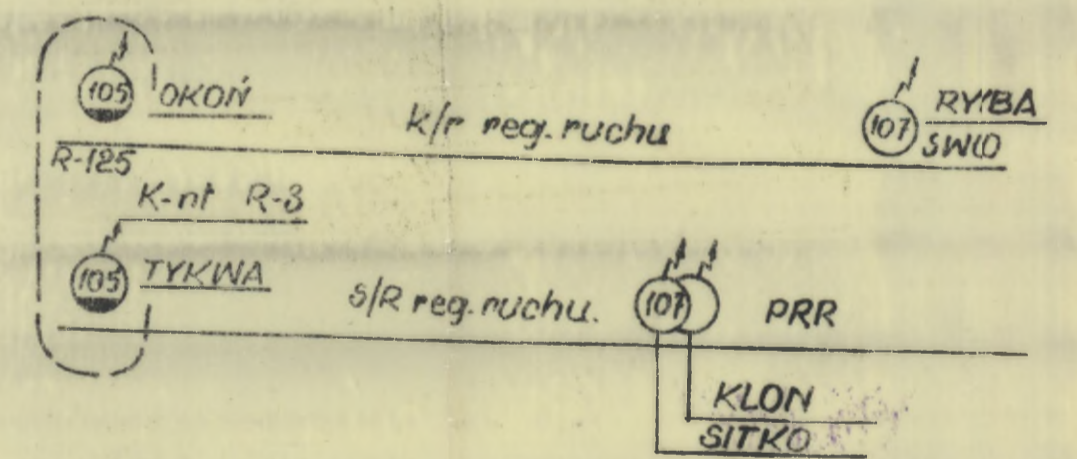
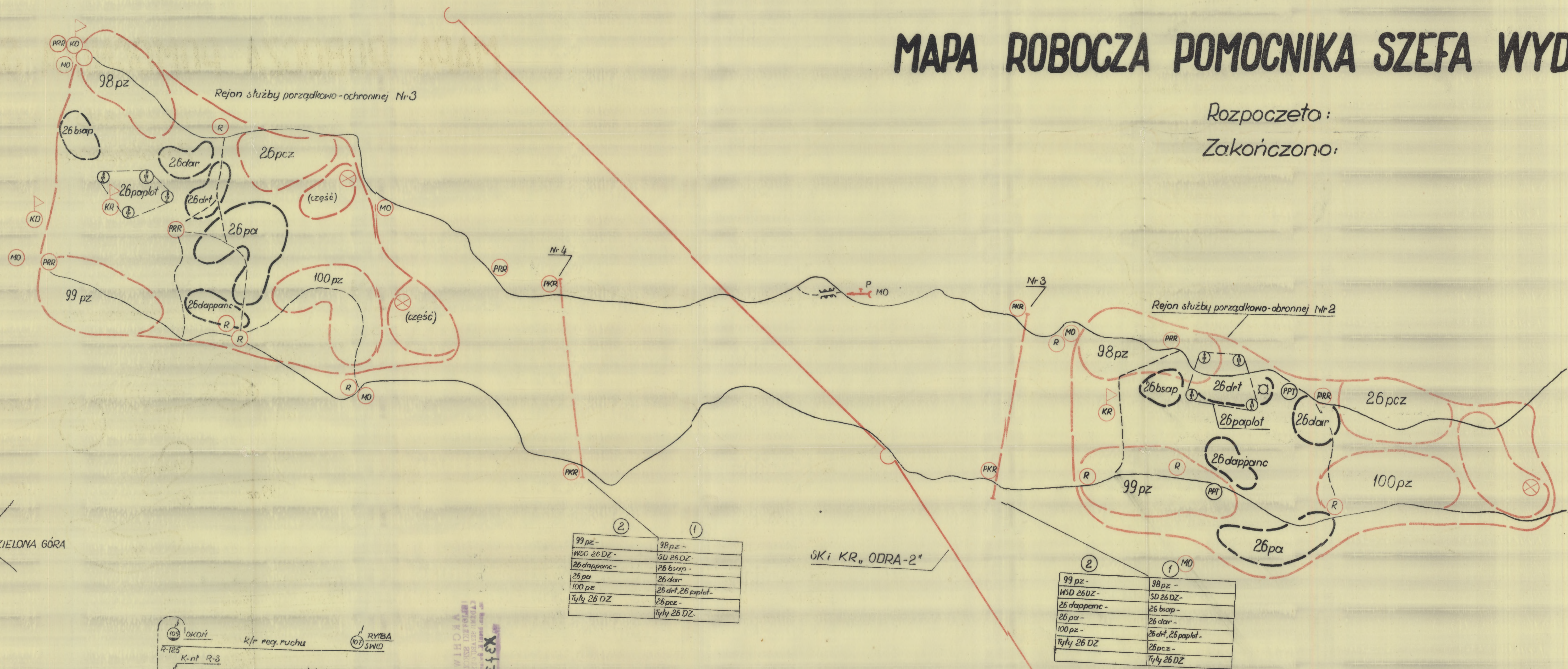
Nr 01200/02945/WW

Kor. NB. -

*2 skice*

# MAPA ROBOCZA POMOCNIKA SZEFA WYD

Rozpoczęto:  
Zakończono:



WYKONANO 10 EGZ  
Egz. Nr 1-10. Bild. Gł. Oddz. Zb. Spec.  
oprac. p/łk. GALECKI  
m.p. R.S. dn. 4. XI. 1974 r.  
11. KŁ. 02946 / w/w



