

AKADEMIA SZTABU GENERALNEGO WP

INSTYTUT DYDAKTYKI WOJSKOWEJ

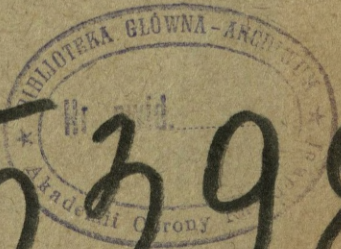
ASG WP wewn. 4197/88

JAWNE
POUFNE

Egz. Nr 1



ALBUM
KONCEPCJI METODYCZNO-TAKTYCZNYCH
ĆWICZEŃ



55398

WARSZAWA

1988



AKADEMIA SZTABU GENERALNEGO WP

INSTYTUT DYDAKTYKI WOJSKOWEJ

JAWNE

POUFNE

ASG WP wewn. 4197/88

Egz. Nr 1



ALBUM KONCEPCJI METODYCZNO-TAKTYCZNYCH ĆWICZEŃ

55398

WARSZAWA

1988

AKADEMIA SZTABU GENERALNEGO WP

INSTYTUT DYDAKTYKI WOJSKOWEJ

JAWNE

ASG WP wewn. 4197/88

~~POUFNE~~

Egz. nr.

Przeklasyfikowana z ~~poufne~~ na jawne

podstawa przekł. Wykaz Aktualnych Wojskowych

Wydawnicw Wewnętrznych szt. gen. 1527/2021

data i podpis 11.10.01. Jolanta Hmeda



A L B U M

KONCEPCJI METODYCZNO-TAKTYCZNYCH ĆWICZEŃ

Album opracował zespół oficerów w składzie:

ppłk mgr inż. Stanisław KULCZYŃSKI koncepcje nr 2, 3, 5, 7, 10, 11

ppłk dr Józef ŁAZAREK koncepcje nr 1, 6, 9

ppłk dypl. Ireneusz ŁYSIAK koncepcje nr 4, 8, 12

SPIS TREŚCI

	Strona
WSTĘP	5
Schemat 1. Pułkowy trening sztabowy - "Wykonanie kontrataku przez drugi rzut pułku w celu odtworzenia pierwszej pozycji obrony"	9
Część taktyczna - wklejka 1 po str	10
Schemat 2. Pułkowy trening sztabowy - "Wejście do walki drugorzutowego pz w natarciu DZ"	11
Część taktyczna - wklejka 2 po str	12
Schemat 3. Dywizyjny trening sztabowy - "Odparcie kontrataku odwodów nieprzyjaciela częścią sił dywizji"	13
Część taktyczna - wklejka 3 po str	14
Schemat 4. Dywizyjny trening sztabowy - "Udział DZ w opanowaniu miasta"	15
Część taktyczna - wklejka 4 po str	16
Schemat 5. Dywizyjna gra wojenna - "Działanie DPanc jako OGM armii"	17
Część taktyczna - wklejka 5 po str	18
Schemat 6. Pułkowe ćwiczenie szkieletowe - "Natarcie pz z bezpośredniej styczności z nieprzyjacielem przejście do pościgu jako OW dywizji dla opanowania ważnej rubieży terenowej"	19
Część taktyczna - wklejka 6 po str	20
Schemat 7. Dywizyjne ćwiczenie szkieletowe - "Organizacja obrony bez styczności, prowadzenie walki obronnej"	21
Część taktyczna - wklejka 7 po str	22
Schemat 8. Dywizyjne ćwiczenie szkieletowe - "Przejście DZ do obrony w toku prowadzenia natarcia i prowadzenie walki obronnej"	23
Część taktyczna - wklejka 8 po str	24
Schemat 9. Batalionowe ćwiczenie z wojskami - "Natarcie bp z rejonu wyjściowego położonego w głębi z przejściem do obrony"	25
Część taktyczna - wklejka 9 po str	26

Schemat 10. Pułkowe ćwiczenie z wojskami - "Planowanie i organizacja obrony bez styczności z nieprzyjacielem, prowadzenie walki obronnej"	27
Część taktyczna - wklejka 10 po str	28
Schemat 11. Pułkowe ćwiczenie z wojskami - "Natarcie pz z marszu"	29
Część taktyczna - wklejka 11 po str	30
Schemat 12. Pułkowe ćwiczenie ze strzelaniem - "Przygotowanie i prowadzenie obrony przez pz, przejście do natarcia bezpośrednio z ugrupowania obronnego"	31
Część taktyczna - wklejki 12 i 13 po str	32

WSTĘP

Niniejszy album koncepcji metodyczno-taktycznych ćwiczeń taktycznych, który oddajemy do rąk czytelnikom przeznaczony jest głównie dla słuchaczy grup ogólnowojskowych wszystkich kursów ASG WP. Może być on również wykorzystywany przez słuchaczy grup specjalistycznych naszej uczelni.

Dobór tematów i rodzajów ćwiczeń w opracowanych koncepcjach uwzględnia najczęściej spotykane tematy w formie prac dyplomowych i kursowych. Przedstawione koncepcje są opracowane zgodnie z zasadami wypracowanymi przez Zakład Metodyki Szkolenia Operacyjno-Taktycznego IDW w procesie nauczania słuchaczy przedmiotu metodyka szkolenia operacyjno-taktycznego.

Przez koncepcję metodyczno-taktyczną ćwiczenia należy rozumieć wstępny projekt ogólnego planu przeprowadzenia ćwiczenia, zawierający podstawy metodyczne przebiegu ćwiczenia oraz sposób i warunki działania wojsk własnych i przeciwnika.^{1/} W koncepcji metodyczno-taktycznej można wyróżnić części metodyczną i taktyczną.

W części metodycznej zazwyczaj ujmuje się:

- temat ćwiczenia;
- cele ćwiczenia;
- rodzaj ćwiczenia;
- główne zagadnienia szkoleniowe i ich wstępny podział na etapy;
- wstępny podział czasu trwania ćwiczenia;
- skład ćwiczących;
- warunki i przebieg ćwiczenia;

W części taktycznej przedstawia się najczęściej w postaci graficznej następujące informacje:

- decyzję szczebla wyższego o jeden dwa stopnie od szczebla ćwiczącego, dotyczącą sytuacji bojowej rozgrywanej w ćwiczeniu;
- decyzję przeciwnika /wysokość rozpatrywanego szczebla odpowiadać powinna szerokości pasa działania wojsk własnych/;
- rodzaj działań prowadzonych przez obie strony do momentu rozpoczęcia ćwiczenia oraz zarys położenia wyjściowego;

^{1/} Zbiór podstawowych terminów metodyki ogólnowojskowych ćwiczeń taktycznych, W-wa 1985, str. 14 i 15.

- zadania bojowe ćwiczących oraz sąsiadów na cały okres trwania ćwiczenia;

- zarys położeń dynamicznych;

Ponadto w ćwiczeniu ze strzelaniem zaznacza się rejon prowadzenia strzelania.

Z powyższych danych wynika więc, że opracowanie koncepcji metodyczno-taktycznej ćwiczenia jest procesem skomplikowanym, trudnym i wymagającym od autora olbrzymiej wiedzy taktycznej i metodycznej, doskonałej znajomości warunków w jakich ćwiczenie będzie prowadzone, obowiązujących norm, przepisów itp. Ponadto opracowana koncepcja powinna zapewniać realizację założonych celów i zagadnień szkoleniowych oraz być zgodna z wytycznymi przełożonego autora ćwiczenia - a tym samym stanowić sobą rozwinięcie jego wizji przebiegu ćwiczenia. Aby sprostać tym wymaganiom autor musi uwzględniać określone informacje stanowiące podstawę do opracowania ćwiczenia. Są to dane zawarte w planie szkolenia /tematycznym/ jednostki /instytucji, uczelni/, które zazwyczaj dotyczą:^{1/}

- tematu, celu i rodzaju ćwiczenia;
- składu ćwiczących;
- zabezpieczenia materiałowego ćwiczenia;

Ponadto w jednostkach wojskowych uwzględnia się dodatkowo dane dotyczące:

- terminu i rejonu ćwiczenia;
- składu kierownictwa ćwiczenia, itp;

Oprócz tego istotny wpływ mają:

- ustalenia /wytyczne/ zawarte w rozkazach szkoleniowych MON, regulaminach i instrukcjach;
- wyniki szkolenia indywidualnego i zespołowego w okresie poprzedzającym ćwiczenia;
- potrzeby i warunki szkoleniowe jednostki /uczelni, instytucji/;
- aktualnie obowiązujące zasady prowadzenia działań bojowych wojsk własnych i potencjalnego przeciwnika;
- warunki terenowe, pora roku itp. dane.

Podczas budowania koncepcji autor uwzględnia również wytyczne uzyskane od swego bezpośredniego przełożonego oraz wnioski wynikające z analizy tematu i wymienionych powyżej informacji.

1/ ppłk dr Józef Łazarek - Analiza tematu ćwiczenia taktycznego, W-wa, 1985 r. str. 5.

Stworzona koncepcja metodyczno-taktyczna nie może być traktowana jako formalny dokument. Żadne obowiązujące na dzień dzisiejszy instrukcje i ustalenia nie nakazują wykonania koncepcji jako oddzielnego dokumentu. Istnieje jednak żywa potrzeba przygotowania takiego opracowania, uzasadniona usprawnieniem procesu przygotowania ćwiczenia. Ponieważ koncepcja nie jest dokumentem formalnym, dlatego też spotykamy różnorodne jej formy, począwszy od szkiców na kartce papieru, poprzez opracowania składające się z części opisowej i graficznej /szkic na kalce, kartce itp./ aż do koncepcji opracowywanej na mapie.

Autorzy niniejszego opracowania stoją na stanowisku, iż forma opracowanej koncepcji jest sprawą bardzo indywidualną, zależną od wielu czynników między innymi takich jak indywidualny styl pracy autora, zwyczaje panujące w danej jednostce itp. Wychodzimy z założenia iż szczegółowość koncepcji powinna wynikać z tematu ćwiczenia, wysokości szczebla ćwiczącego, rodzaju ćwiczenia oraz warunków jego przeprowadzenia. Album zawiera więc również propozycję formy i zakresu treści koncepcji metodyczno-taktycznych. Przedstawione w albumie koncepcje w przekonaniu autorów opracowania, mogą stanowić jedynie wskazanie kierunku myślenia autora ćwiczenia, albowiem opracowanie koncepcji metodyczno-taktycznej ćwiczenia ma charakter wielostronny i złożony. Dlatego też wskazówki zawarte w albumie powinny dla czytelnika próg wyjściowy do twórczego rozwinięcia z uwzględnieniem własnych możliwości w rozwiązywaniu problemów ćwiczeń taktycznych.

Wydrukowano w 100 egz.


Egz. nr 1-100 Bibl. Nauk. DZS

Wyk. ppłk Kulożyński

Druk MP

Druk ASG WP nr pf 309/pf 1759/WW

Kor. IP



KONCEPCJA

METODYCZNO-TAKTYCZNA PRZEPROWADZENIA TRENINGU SZTABOWEGO ZE SZTABEM PUŁKU

TEMAT: Wykonanie kontrataku przez drugi rzut pułku w celu odtworzenia pierwszej pozycji obrony

A. CZĘŚĆ METODYCZNA

I. Główne cele szkoleniowe ćwiczenia

1. Nauczyć ćwiczących kierowania pododdziałami pułku dla wykonania kontrataku drugim rzutem pułku celem odtworzenia pierwszej pozycji obrony.
2. Doskonalić ćwiczących w opracowaniu dokumentów bojowych oraz pracy na środkach łączności.
3. Sprawdzić system alarmowania kadry sztabu 1 pz w warunkach braku łączności telefonicznej w garnizonie.
4. Zbadać czas zebrania położenia wojsk przez sztab pułku.

II. Główne zagadnienia szkoleniowe ćwiczenia

1. Sprawdzenie systemu alarmowania kadry sztabu 1 pz w warunkach braku łączności telefonicznej w garnizonie.
2. Zebranie położenia wojsk przez sztab pułku.
3. Przygotowanie i złożenie meldunków przez ćwiczących dla dowódcy pułku.
4. Podjęcie decyzji przez dowódcę pułku dla wykonania kontrataku drugim rzutem pułku.
5. Postawienie zadań bojowych dla pododdziałów.

III. Skład wojsk biorących udział w ćwiczeniu

zastępcy dcy 1 pz, oficerowie sztabu, IRW10
podgrywka: SzS bp, bez 1 pz.

IV. Czas trwania ćwiczenia

4.00 10.5 - 14.00 10.5

V. Przebieg ćwiczenia

W dniu 10.05. o 4.00 zostanie ogłoszony alarm dla kadry sztabu 1 pz, po czym o 8.00 na sygnał kierownika ćwiczenia, podgrywka rozpocznie podawanie położenia wojsk o 10.00 10.5.

Ćwiczący oceniają sytuację, składają dla dowódcy pułku meldunki i propozycje a po powzięciu decyzji do wykonania kontrataku stawiają pododdziałom zadania bojowe.

Ćwiczenie kończy się o 14.00 10.5 meldunkiem bojowym sztabu pułku o wykonaniu zadania przez kontratakujący bez.

BIBLIOTEKA GŁÓWNA - ARK
Nr ewid. 5539
Akademii Obrony Morskiej

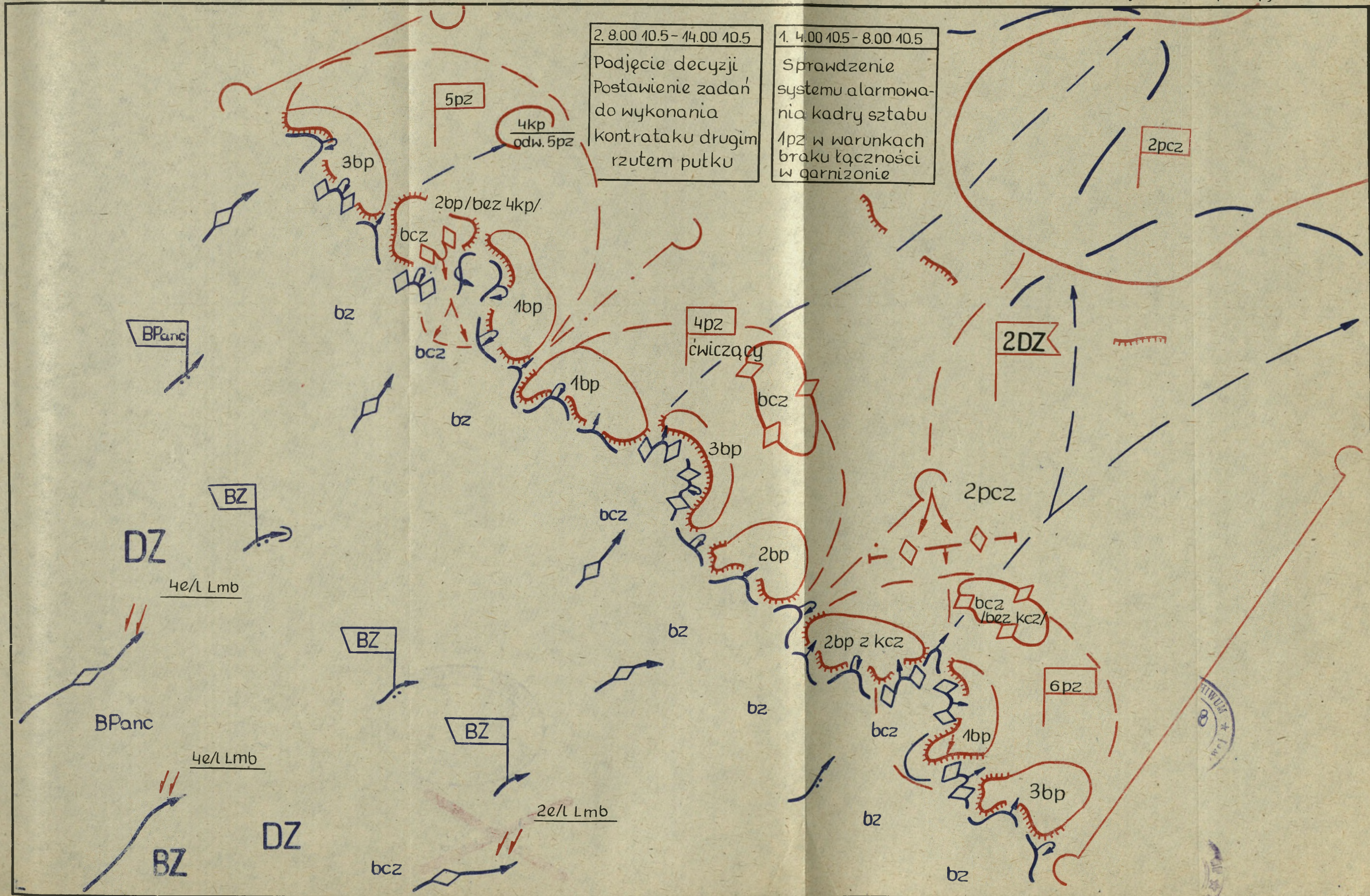
~~12795~~
BIBLIOTEKA GŁÓWNA - ARK
Akademii Obrony Morskiej

B. CZĘŚĆ TAKTYCZNA

POUFNE

Egz. nr....

Wklejka 1 do poz. p/ 1759/w/w



BIBLIOTEKA GŁÓWNA - ARCHA
Nr ewid. 5398
Akademii Obrony Narodowej

~~HAULOWA
2795
A~~
Zbiórka Zbiorów

KONCEPCJA

METODYCZNO-TAKTYCZNA JEDNOSZCZEBŁOWEGO PUŁKOWEGO TRENINGU SZTABOWEGO

TEMAT: Wejście do walki drugorzutowego pz w natarciu DZ

A. CZĘŚĆ METODYCZNA

I. Główne cele szkoleniowe ćwiczenia:

1. Zgrywać dowództwo i sztab pułku podczas wypracowywania decyzji do wprowadzenia pułku do walki.
2. Doskonalić:
 - dowództwo i sztab pułku w wypracowaniu w ograniczonym czasie decyzji do wprowadzenia pułku do walki;
 - oficerów sztabu w szybkim i sprawnym zbieraniu, analizie i ocenianiu uzyskanych danych oraz ich związkim meldowaniu a także opracowywaniu dokumentów bojowych.
3. Sprawdzić gotowość alarmową sztabu pułku i jednostek zabezpieczenia.

II. Główne zagadnienia szkoleniowe ćwiczenia:

1. Sprawdzenie gotowości alarmowej
2. Przygotowanie natarcia przez drugorzutowy pułk dywizji.
3. Praca sztabu pułku podczas wypracowywania i meldowania danych do decyzji oraz podczas stawiania zadań bojowych i opracowywania dokumentów bojowych.

III. Skład ćwiczących

Dowództwo i sztab 3 pz w etatowym składzie.


IV. Czas trwania ćwiczenia


5.00 - 15.30 17.9.

V. Przebieg ćwiczenia:

Ćwiczenie rozpoczyna się dnia 17.9 o 5.00 ogłoszeniem alarmu dla sztabu pułku i jednostek zabezpieczenia. O 7.30 ćwiczącym zostaje wręczone założenie taktyczne. O 8.30 kierownik ćwiczenia w roli dowódcy dywizji stawia ćwiczącym zadanie bojowe na wprowadzenie pułku do walki. Ćwiczący sztab przystępuje do wy-

pracowywania danych do decyzji a o 10.30 następuje wysłuchanie meldunków i ogłoszenie decyzji. Od 12.00 sztab opracowuje zadania dla podległych pododdziałów i niezbędne dokumenty bojowe. Ćwiczenie kończy się o 15.30 omówieniem i oceną opracowanych dokumentów bojowych.



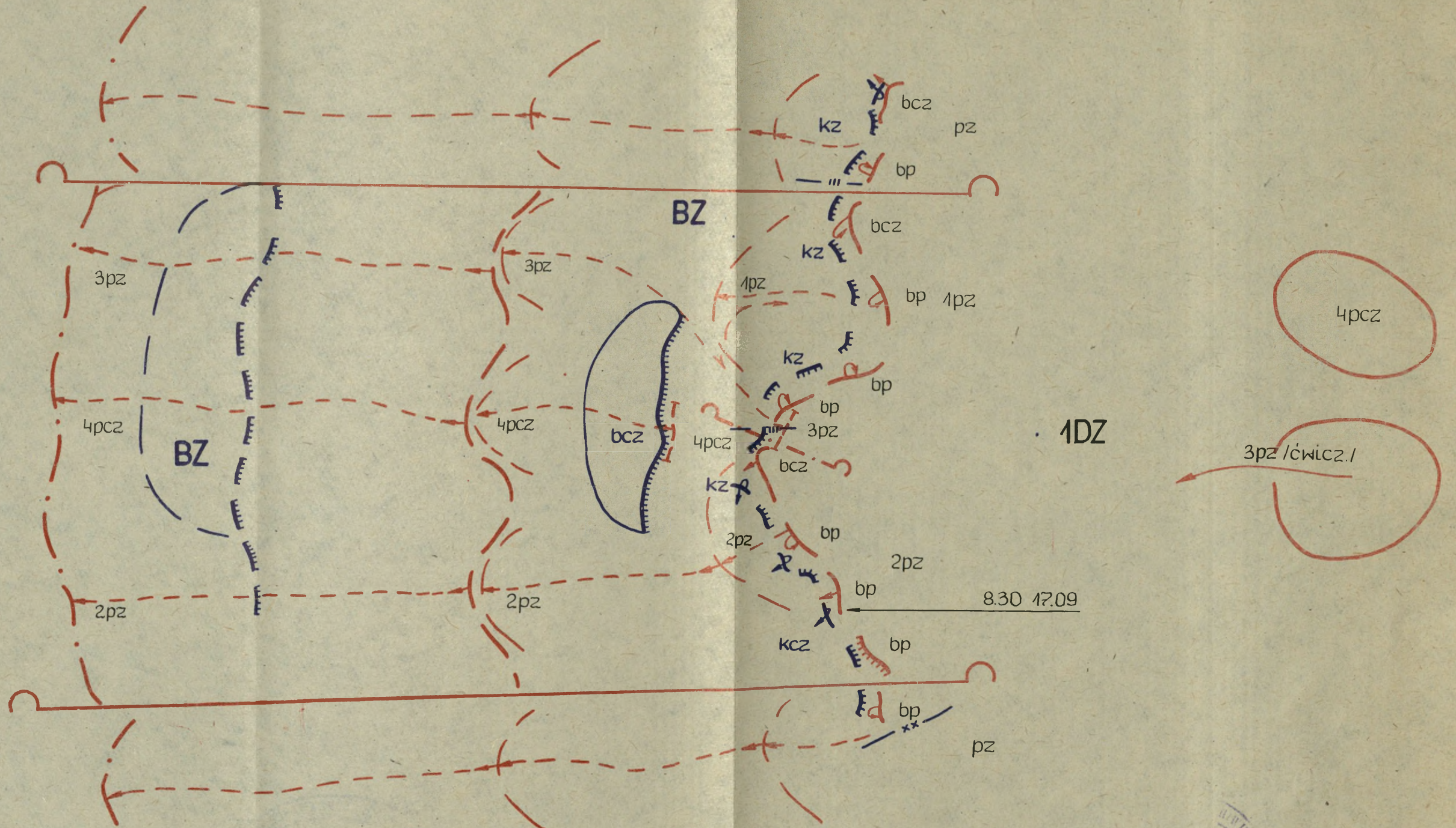


B. CZĘŚĆ TAKTYCZNA

POUFNE

Egz. nr

Wklejka 2 do poz. pf 1759 / ww



②


9.00 - 15.30 17.09

Wejście do walki
pułku jako drugie-
go rzutu dywizji

①

5.00 - 9.00 17.09

Sprawdzenie
gotowości
alarmowej





KONCEPCJA

METODYCZNO-TAKTYCZNA JEDNOSTRONNEGO, JEDNOSZCZEBŁOWEGO DYWIZYJNEGO TRENINGU SZTABOWEGO

TEMAT: Odparcie kontrataku odwodów nieprzyjaciela częścią sił dywizji

A. CZĘŚĆ METODYCZNA

I. Główne cele szkoleniowe ćwiczenia

1. Zgrać dowództwo i sztab dywizji w organizacji pracy nad wypracowaniem decyzji.
2. Doskonalić sztab dywizji w:
 - wypracowaniu w ograniczonym czasie decyzji do odparcia kontrataku przeciwnika;
 - opracowywaniu dokumentów bojowych.
3. Sprawdzić gotowość alarmową sztabu i jednostek zabezpieczenia.
4. Zbadać przydatność opracowanych dokumentów sformalizowanych podczas podejmowania decyzji w ograniczonym czasie.

II. Główne zagadnienia szkoleniowe

1. Sprawdzenie gotowości alarmowej sztabu.
2. Wypracowanie decyzji do odparcia kontrataku.
3. Stawianie zadań bojowych.
4. Opracowanie dokumentów bojowych.

III. Skład ćwiczących

Dowództwo i sztab 13 DZ w etatowym składzie

IV. Czas trwania ćwiczenia

5.00 - 15.30 20.5.

V. Przebieg ćwiczenia

Ćwiczenie rozpocznie się w dniu 20.5 o 5.00 ogłoszeniem alarmu dla sztabu 13 DZ i jednostek zabezpieczenia. Następnie ćwiczącym zostanie wręczona założenie taktyczne i od 8.00 sztab przystępuje do wypracowania decyzji. Od 10.00 kierownik ćwiczenia wysłuchuje meldunków danych do decyzji i o 11.30

ogłasza decyzję. Sztab przystępuje do opracowywania dokumentów bojowych i stawiania zadań. Ćwiczenie kończy się o 15.30 omówieniem oraz oceną wykonanych dokumentów bojowych.

BIBLIOTEKA GŁÓWNA - ARCHIWUM
Nr. ewid. 55398
Akademii Obrony Narodowej

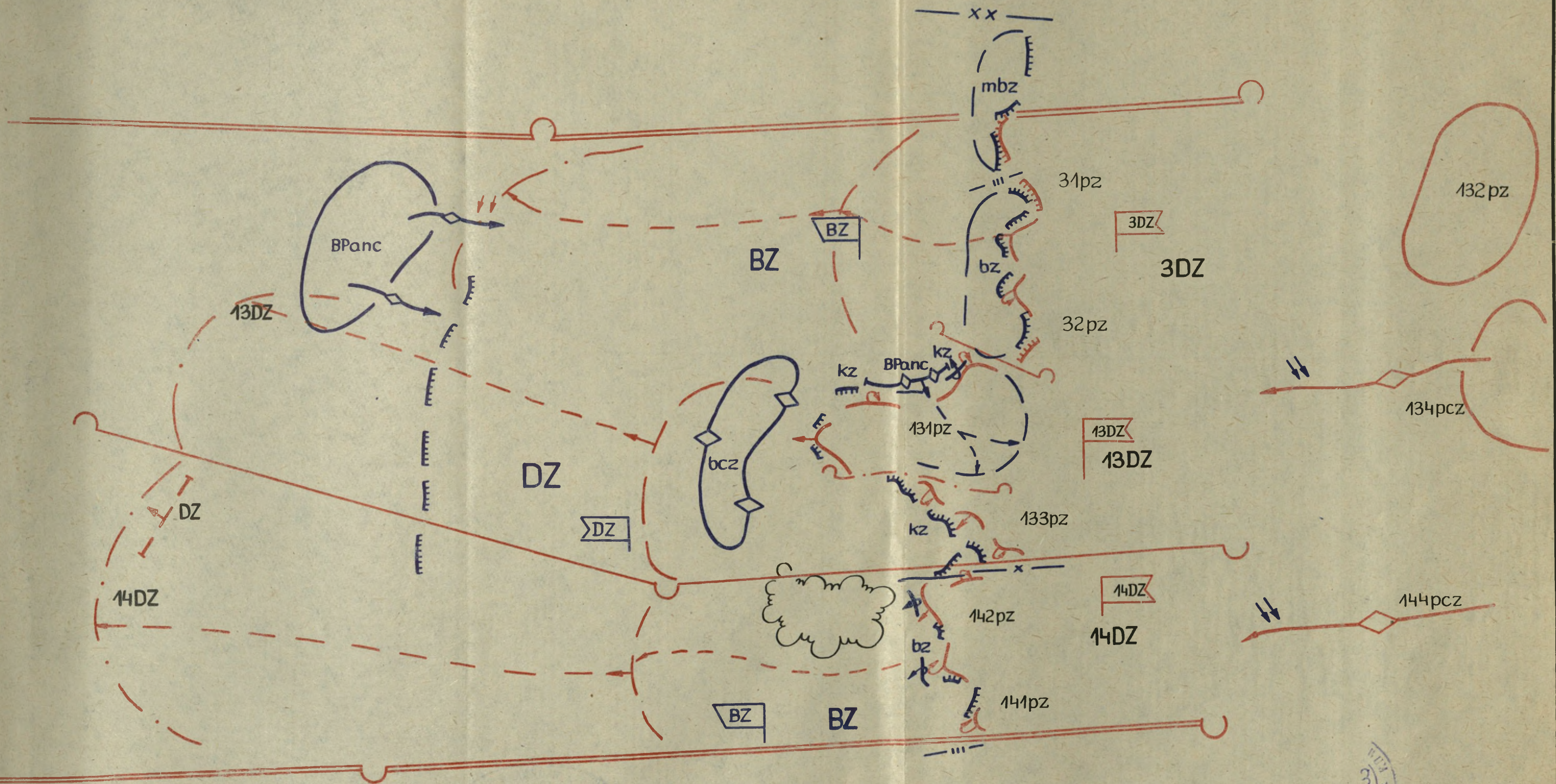
~~PL 2795~~
Zamów

B. CZĘŚĆ TAKTYCZNA

POUFNE

Egz. nr...

Wklejka 3 do poz. p/1759/ww



②
8.00-15.30 20.05
Wypracowanie
decyzji do odparcia
części sił kontrata-
ku przeciwnika

①
5.00-8.00 20.05
Sprawdzenie goto-
wości alarmowej

BIBLIOTEKA GŁÓWNA - ARCHIWUM
Nr ewid. 55399
Akademii Obrony Narodowej

~~BIBLIOTEKA NAUKOWA
Nr 2795~~

KONCEPCJA

METODYCZNO - TAKTYCZNA DYWIZYJNEGO TRENINGU SZTABOWEGO

TEMAT: Udział DZ w opanowaniu miasta

A. CZĘŚĆ METODYCZNA

I. Cele szkoleniowe ćwiczenia

1. Zgrać dowództwo i sztab dywizji w planowaniu działania dywizji podczas udziału w blokowaniu i opanowaniu miasta.
2. Doskonalić wykonywanie obowiązków przez poszczególne osoby funkcyjne sztabu dywizji w planowaniu działania dywizji podczas udziału w blokowaniu i opanowaniu miasta.
3. Sprawdzić gotowość alarmową kadry sztabu dywizji.
4. Zbadać potrzeby i możliwości tworzenia grup szturmowych ze składu oddziałów i pododdziałów dywizji podczas prowadzenia walki w mieście.

II. Główne zagadnienia szkoleniowe

1. Sprawdzenie gotowości kadry sztabu dywizji.
2. Planowanie działania dywizji podczas udziału w blokowaniu i opanowaniu miasta.

III. Skład wojsk biorących udział w ćwiczeniu

- dowództwo i sztab 4 DZ

IV. Czas trwania ćwiczenia

5.30 21.6 - 17.00 21.6

V. Przebieg ćwiczenia

Trening sztabowy prowadzony jest w szkolnym ośrodku dowodzenia sztabu dywizji. Rozpoczyna się o 5.30 21.6 sprawdzeniem gotowości alarmowej sztabu dywizji.

Po sprawdzeniu przybycia i wyposażenia kadry, do 8.00 21.6 sztab zajmuje swoje stanowiska pracy w SOD. Następnie kierownik ćwiczenia rozkazuje wręczyć ćwiczącym założenie taktyczne z którym zapoznają się do 9.00 21.6.

Z założenia taktycznego ćwiczącym wiadomo:

- 6 A od trzech dni rozwija operację zaczepną. Posiada w pierwszym rzucie 6 DPanc, 5 DZ, 4 DZ i 1 DZ. Z tego 6 DPanc i 5 DZ rozwija natarcie w kierunku zachodnim, natomiast 4 DZ i 1 DZ walczy na przedmieściach dużego miasta.

- 4 DZ /ćwicząca/ naciera w pierwszym rzucie operacyjnym armii. Dwoma pz z częścią pz walczy na przedmieściach miasta w jego północnej i północno-zachodniej części i we współdziałaniu z 21 DZ/AR/ zamyka pierścień okrążenia miasta od zachodu. Jeden pz kończy likwidację okrążonych sił nieprzyjaciela. Pozostałe siły pz ześrodkowane jako odwód dywizji.

O 9.00 21.6 ćwiczącym zostaje przekazane wstępne zarządzenie bojowe z którego ćwiczącym wiadomo, że została stworzona Grupa Operacyjna w skład której wchodzi: 4 DZ, 1 DZ, 13 DZ/NAL/ i 21 DZ/AR/.

O 9.30 ćwiczącym zostaje przekazany wyciąg z rozkazu operacyjnego Grupy Operacyjnej, który stanowi podstawę do planowania działań przez ćwiczących. Wyciąg powyższy opracowany jest w języku rosyjskim.

Zadanie bojowe 4 DZ polega na zabezpieczeniu wejścia do walki 13 DZ/NAL/ i opanowaniu północno-zachodniej dzielnicy miasta.

Planowanie działania dywizji ćwiczący powinni zakończyć do 13.00 21.6, a do 16.00 powinni opracować zasadnicze dokumenty bojowe, z tego większość w języku rosyjskim.

Od 16.00 - 17.00 21.6 kierownik ćwiczenia wysłuchuje meldunków ćwiczących /w języku rosyjskim/ i sprawdza wykonanie dokumentów bojowych.

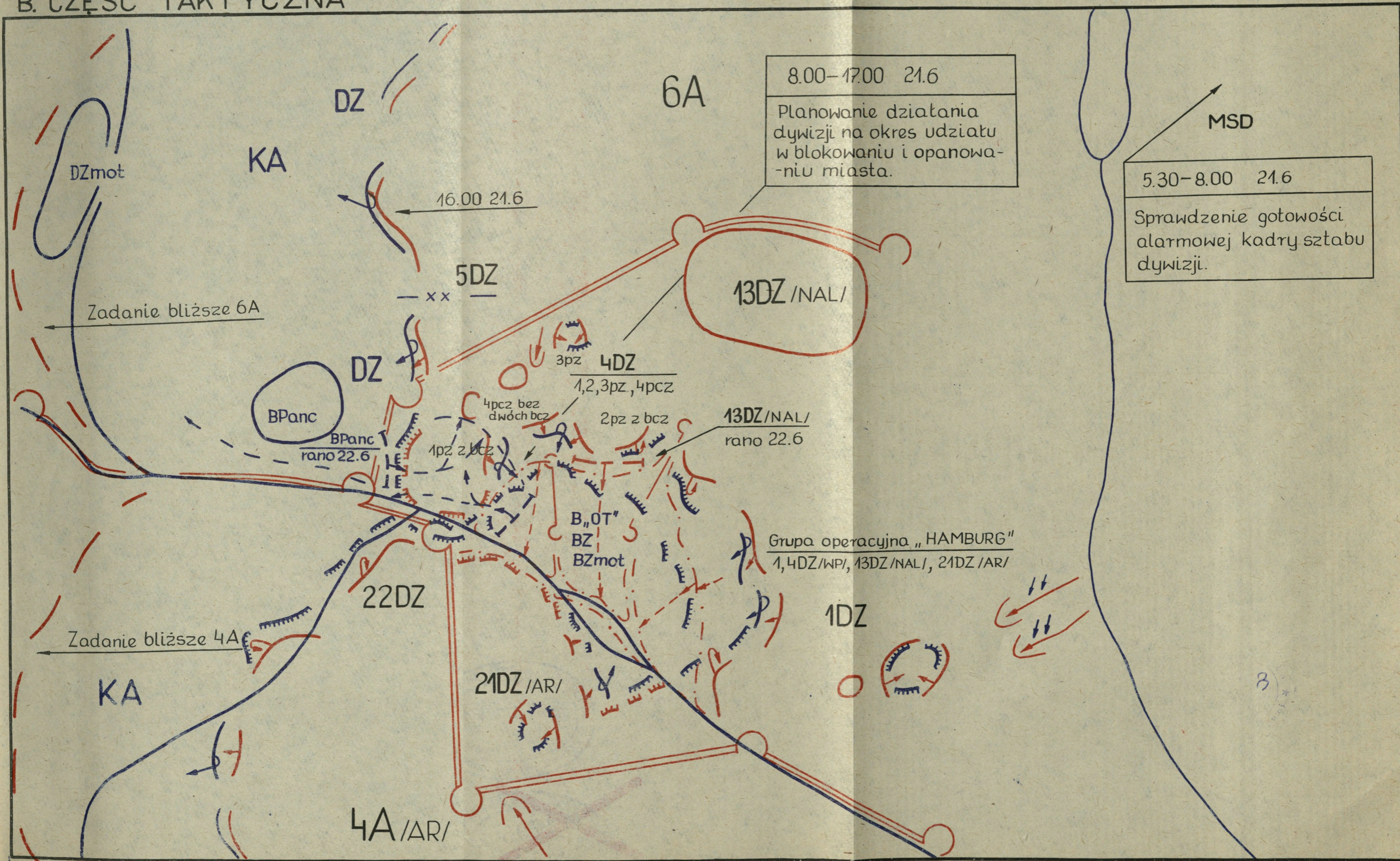


B. CZĘŚĆ TAKTYCZNA

POUFNE

Egz. nr

Wklejka 4 do poz. p/ 1759/ww



BIBLIOTEKA GŁÓWNA - AR
* Nr ewid. 55398
Akademii Obrony Narod

~~BIBLIOTEKA GŁÓWNA - AR
* Nr ewid. 2795
Akademii Obrony Narod~~

KONCEPCJA

METODYCZNO-TAKTYCZNA JEDNOSTRONNEJ, JEDNOSZCZEBŁOWEJ DWIZYJNEJ GRY WOJENNEJ

TEMAT: Działanie DPanc jako OGM armii

A. CZĘŚĆ METODYCZNA

I. Główne cele szkoleniowe ćwiczenia

1. Doskonać dowództwo i sztab dywizji w:

- wypracowywaniu decyzji do działania DPanc jako OGM armii;
- kierowaniu działaniami dywizji w głębi opracowanej obrony przeciwnika;
- opracowywaniu i formułowaniu zadań bojowych dla podległych pododdziałów, oddziałów i elementów ugrupowania bojowego;
- opracowywaniu dokumentów bojowych zabezpieczających działanie dywizji jako OGM armii.

2. Sprawdzić:

- gotowość alarmową kadry sztabu dywizji;
- poprawność obiegu informacji wewnątrz sztabu dywizji podczas wypracowywania decyzji do działań

3. Zbadać:

- stopień wykorzystania oraz przydatność posiadanych dokumentów TD do kierowania oddziałami i elementami ugrupowania bojowego.

II. Główne zagadnienia szkoleniowe ćwiczenia

1. Sprawdzenie systemu alarmowego sztabu dywizji.
2. Przygotowanie działań DPanc jako OGM armii.
3. Niszczenie ważnych obiektów przeciwnika w jego głębi operacyjnej.
4. Współdziałanie OGM z desantem operacyjnym podczas uchwycenia i przy obronie przepraw.
5. Praca sztabu dywizji podczas wypracowania danych do decyzji oraz opracowaniu dokumentów bojowych.

III. Skład ćwiczących


Dowództwo i sztab 5 DPanc w składzie etatowym.

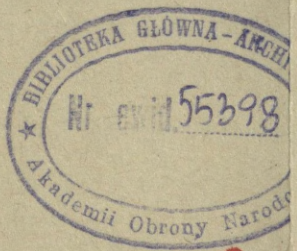
IV. Czas trwania ćwiczenia

5.30 5.7 do 14.00 6.7.

V. Przebieg ćwiczenia

W dniu 5.7 o 5.30 dla dowództwa i sztabu 5 DPanc oraz ich jednostek zabezpieczenia zostanie ogłoszony alarm. O 8.00 po sprawdzeniu gotowości alarmowej ćwiczącym zostanie wręczone założenie taktyczne. Po zapoznaniu się z sytuacją o 10.15 ćwiczącemu dowódcy zostanie wręczony rozkaz bojowy dla dywizji z zadaniem przejścia do działań jako OGM 1 A. /Czas operacyjny 7.00 5.7/. Ćwiczący sztab wypracowuje dane do decyzji i o 13.00 melduje je i uzasadnia. Po wysłuchaniu meldunków zostaje ogłoszona decyzja dowódcy dywizji, a sztab przystępuje do opracowywania zadań dla oddziałów i dokumentów bojowych. O 20.00 ćwiczący sztab otrzymuje kolejne założenie taktyczne dotyczące sytuacji w głębi operacyjnej obrony przeciwnika. Sztab wypracowuje dane do decyzji oraz opracowuje zadania dla oddziałów i niezbędne dokumenty bojowe. O 5.00 6.7 ćwiczący otrzymuje następne założenie z sytuacją na podejściach do przeszkody wodnej. Sztab wypracowuje dane do decyzji oraz zadania do oddziałów i niezbędne dokumenty bojowe. Ćwiczenie kończy się o 14.00 omówieniem oraz sprawdzeniem dokumentów bojowych.

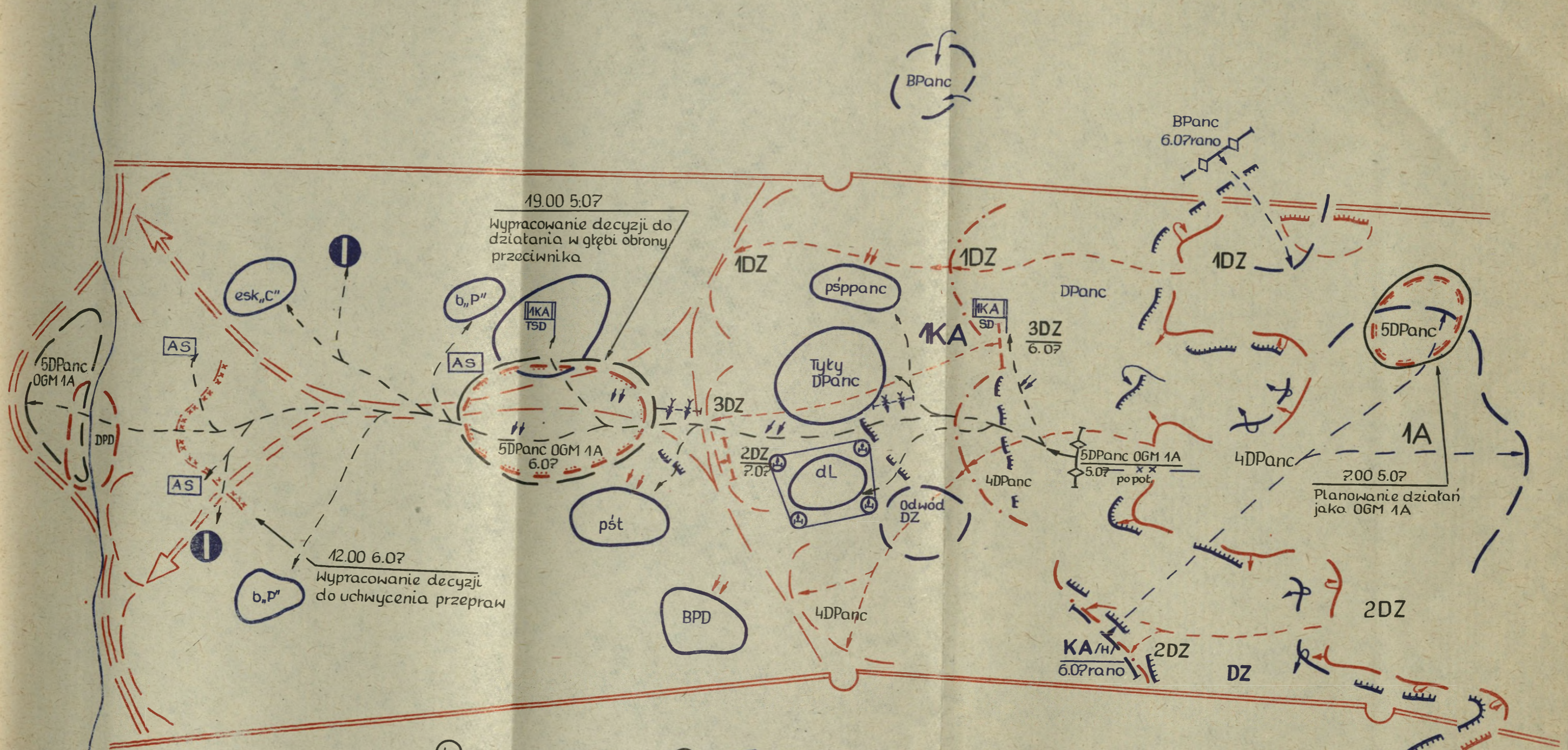




3. CZĘŚĆ TAKTYCZNA

POUF NE
Egz. nr

Wklejka 5 do poz. p/ 1759/WW



④
5.00 - 14.00 6.07
Uchwycenie przepraw wspólnie z desantem operacyjnym, przejście do obrony opanowanej rubieży

③
20.00 5.07 - 5.00 6.07
Działanie dywizji jako OGM 1A w głębi operacyjnej obrony przeciwnika

②
10.00 - 20.00 5.07
Planowanie działania jako OGM 1A

①
5.30 - 10.00 5.07
Sprawdzenie gotowości alarmowej sztabu i jednostek zabezpieczenia

KA/H/

BIBLIOTEKA GŁÓWNA - AA
Wz. 5538
Akademii Obrony Narodowej

~~BIBLIOTEKA NAUKOWA
Wz. 2795
Dział Zbiarów Specjalnych~~

KONCEPCJA
METODYCZNO-TAKTYCZNA ĆWICZENIA SZKIELETOWEGO

TEMAT: Natarcie pz z bezpośredniej styczności z nieprzyjacielem
przejście do pościgu jako OW dywizji dla opanowania waż-
nej rubieży terenowej.

A. CZĄŚĆ METODYCZNA

I. Główne cele szkoleniowe ćwiczenia

Nauczyć ćwiczących przygotowania i prowadzenia natarcia pz z bezpośredniej styczności z nieprzyjacielem z przejściem do pościgu jako OW dywizji, dla opanowania ważnej rubieży terenowej. Doskonalić ćwiczących w dowodzeniu z wykorzystaniem środków łączności punktów dowodzenia. Sprawdzić OPGB przez ćwiczących w MSD. Zbadać czas podjęcia decyzji przez dowództwo 1 pz do działania jako OW dywizji w toku natarcia.

II. Główne zagadnienia szkoleniowe ćwiczenia

OPGB w MSD przez ćwiczących.

Przygotowanie natarcia pz z bezpośredniej styczności z nieprzyjacielem.

Prowadzenie natarcia przez pz.

Podjęcie decyzji do działania pz jako OW dywizji.

Działanie pz jako OW dywizji dla opanowania ważnej rubieży terenowej.

III. Czas trwania ćwiczenia:

8.00 20.8 - 10.00 21.8

IV. Skład wojsk biorących udział w ćwiczeniu:

Dowództwo, sztab, SRWiS 1 pz, kł, plorr, dowództwa pododdziałów 1 pz.

Podgrywka: st.ofic.oper., SzSbp 2 pz.

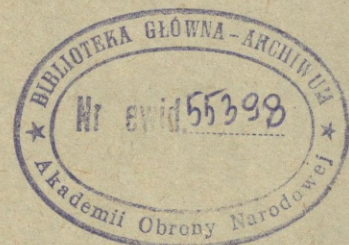
V. Przebieg ćwiczenia

O 8.00 20.8 dla ćwiczących zostanie ogłoszony alarm dla OPGB w MSD, po czym od 12.00 nastąpi przegrupowanie ćwiczących do RW i rozwinięcie PD.

O 16.00 20.8 dla dowódcy 1 pz zostanie wręczone zadanie bojowe do natarcia, a następnie ćwiczący będą przygotowywali natarcie

z bezpośredniej styczności z nieprzyjacielem.

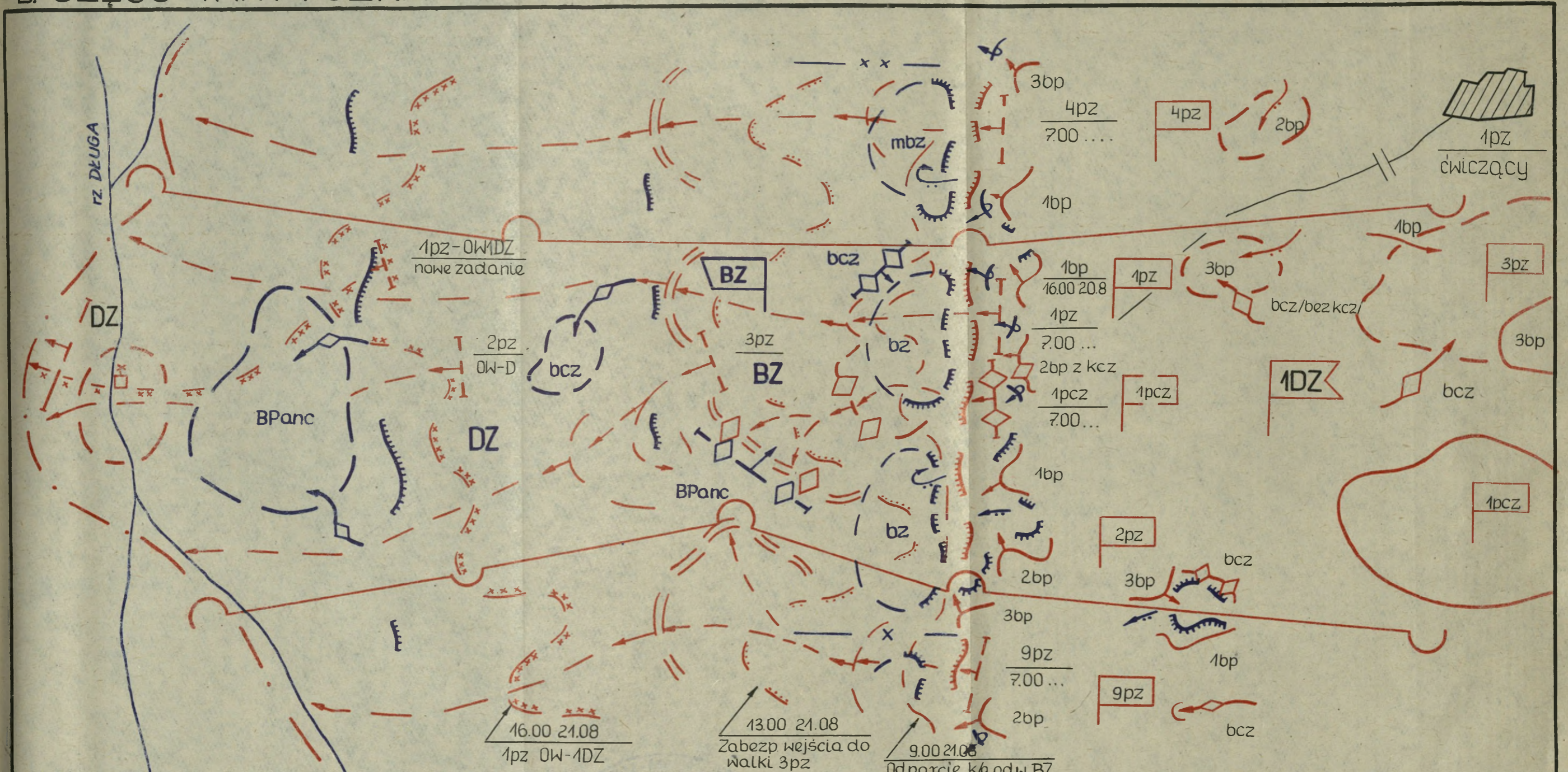
Od 3.00 21.8 ćwiczący rozegrają sytuacje bojowe dotyczące odparcia kontrataku, wprowadzenia drugiego rzutu, działania jako OW dywizji. Ćwiczenie zakończy się złożeniem meldunku przez dowódcę 1 pz o opanowaniu nakazanego rejonu.



B. CZĘŚĆ TAKTYCZNA

POUFNE
Egz. nr

Wklejka 6 do poz. p/ 1759/ww




5. 16.00 21.8 - 10.00 22.8
Działanie 1pz jako OW dywizji dla opanowania ważnej rubieży terenowej.

4. 13.00 21.8 - 15.00 21.8
Podjęcie decyzji przez 1pz do działania jako OW dywizji

3. 3.00 21.8 - 13.00 21.8
Prowadzenie natarcia przez 1pz, odparcie kontrataku, wprowadzenie drugiego rzutu

2. 16.00 20.8 - 3.00 21.8
Przygotowanie natarcia 1pz z bezpośredniej styczności z nieprzyjacielem

1. 8.00 20.8 - 16.00 20.8
Osiągnięcie pełnej gotowości bojowej w miejscu stałej dyslokacji, przegrupowanie i rozwinięcie punktów dowodzenia



KONCEPCJA

METODYCZNO-TAKTYCZNA JEDNOSTRONNEGO DYWIZYJNEGO ĆWICZENIA SZKIELETOWEGO

TEMAT: Organizacja obrony bez styczności, prowadzenie walki obronnej

A. CZĘŚĆ METODYCZNA

I. Główne cele szkoleniowe ćwiczenia

1. Doskonalić:

- dowództwo i sztab dywizji w organizacji obrony bez styczności oraz kierowaniu walką obronną;
- oficerów sztabu w szybkiej ocenie sytuacji i przygotowaniu danych do decyzji oraz opracowywaniu dokumentów bojowych;
- pododdziały zabezpieczenia w sprawnym rozwijaniu i związaniu stanowisk dowodzenia.

2. Zgrać działania sztabu dywizji i sztabów pułków podczas organizacji i prowadzenia walki obronnej.

3. Sprawdzić gotowość alarmową sztabu dywizji i sztabów pułków oraz ich pododdziałów zabezpieczenia.

4. Zbadać sprawność przepływu informacji pomiędzy sztabem dywizji oraz sztabami pułków.

II. Główne zagadnienia szkoleniowe ćwiczenia

1. Sprawdzenie gotowości alarmowej.
2. Przygotowanie obrony bez styczności z przeciwnikiem.
3. Zabezpieczenie wyjścia z walki wojsk będących w styczności.
4. Kierowanie walką obronną dywizji.
5. Praca sztabu dywizji przy wypracowywaniu danych do decyzji
6. Rozwijanie i przesuwanie SD dywizji,

III. Skład ćwiczących

- sztab 3 DZ w składzie etatowym wraz z niezbędnymi pododdziałami zabezpieczenia;
- sztaby 1, 2, 3 pz, 4 pcz, 1 pa, 1 paplot i 1 bsap w etatowym składzie wraz z niezbędnymi pododdziałami zabezpieczenia;
- kspec 1 brozp.

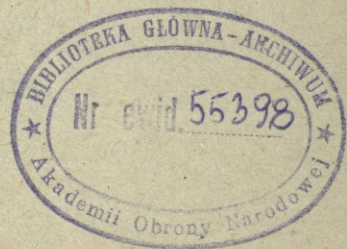
IV. Czas trwania ćwiczenia

od 5.00 3.07 do 17.00 4.07

V. Przebieg ćwiczenia

Ćwiczenie rozpoczyna się dnia 3.7 o 12.00 ogłoszeniem alarmu dla sztabu 3 DZ oraz sztabów 1, 2, 3 pz, 4 pcz, 1 pa 1 paplot i 1 bsap i wprowadzeniem ich do nieplanowego rejonu alarmowego będącego rejonem wyjściowym do ćwiczenia. O 14.00 ćwiczącym zostaje wręczone założenie taktyczne oraz zadanie od dowódcy 1 A do przygotowania obrony w nakazanym rejonie. Ćwiczące sztaby zostają przegrupowane do rejonu ćwiczenia, gdzie rozwijają stanowiska dowodzenia i przystępują do planowania i organizacji obrony. Gotowość obrony 4.00 4.7. O 4.00 4.7 grupa podgrywająca rozpoczyna podawanie wiadomości o działaniach przeciwnika na podejściach do obrony. Od 5.00 rozgrywana będzie walka o utrzymanie pierwszej pozycji obrony, walka z przeciwnikiem który włamał się w głąb obrony. Wykonanie kontrataku przez drugi rzut dywizji. Ćwiczenie zakończy się o 17.00 4.7 po meldunku dowódcy dywizji o ostatecznym załamaniu natarcia przeciwnika.





KONCEPCJA

METODYCZNO-TAKTYCZNA DYWIZYJNEGO ĆWICZENIA SZKIELETOWEGO

TEMAT: Przejście DZ do obrony w toku prowadzenia natarcia i prowadzenie walki obronnej

A. CZĘŚĆ METODYCZNA

I. Cele szkoleniowe ćwiczenia

1. Zgrać dowództwo i sztab dywizji w działaniu podczas przechodzenia dywizji do obrony w toku prowadzenia natarcia oraz podczas prowadzenia walki obronnej.
2. Doskonalić wykonywanie obowiązków przez poszczególne osoby funkcyjne sztabu dywizji podczas przechodzenia dywizji do obrony w toku natarcia oraz podczas prowadzenia walki obronnej.
3. Sprawdzić gotowość alarmową kadry sztabu dywizji oraz pododdziałów zabezpieczenia.
4. Zbadać warunki, możliwości i organizację pracy sztabu podczas kierowania natarciem z jednoczesnym planowaniem i organizowaniem obrony dywizji.

II. Główne zagadnienia szkoleniowe ćwiczenia

1. Sprawdzenie gotowości alarmowej.
2. Planowanie obrony podczas prowadzenia natarcia.
3. Organizowanie obrony.
4. Prowadzenie walki obronnej o utrzymanie pierwszej pozycji.
5. Wykonanie kontrataku drugim rzutem dywizji.

III. Skład wojsk biorących udział w ćwiczeniu

- dowództwo i sztab 4 DZ;
- pododdziały zabezpieczenia sztabu dywizji;
- zespół podgrywający ze składu sztabów oddziałów dywizji.

IV. Czas trwania ćwiczenia

12.00 23.8 - 20.00 24.8

V. Przebieg ćwiczenia

Ćwiczenie rozpoczyna się o 12.00 23.8 sprawdzeniem gotowości alarmowej kadry sztabu dywizji i pododdziałów zabezpieczenia

z wyprowadzeniem SD dywizji w rejon alarmowy.

Po sprawdzeniu rozmieszczenia elementów SD dywizji ćwiczącym zostaje wręczony założenie taktyczne z którego im wiadomo:

- 6 A od dwóch dni rozwija operację zaczepną i o 17.00 posiada w pierwszym rzucie cztery dywizje, a w drugim rzucie - dwie dywizje;

- 4 DZ /ćwicząca/ naciera na lewym skrzydle armii, posiada w pierwszym rzucie trzy pułki, czwarty pułk dywizji kończy likwidację okrążonych sił nieprzyjaciela /do rubieży zadania dnia dywizji pozostało 3 - 10 km/;

- nieprzyjaciel przegrupowuje w rejon działań ZT 1 KA/NZ/.

Od 17.00 23.8 rozpoczyna pracę zespół podgrywający działanie elementów ugrupowania bojowego dywizji i sąsiadów.


O 17.30 do sztabu dywizji wpływa wstępne zarządzenie bojowe, a następnie wyciąg z rozkazu operacyjnego 6 A w którym zawarte jest nowe zadanie dla ćwiczącej dywizji.

Do 5.00 24.8 zostaje zakończony proces planowania i przygotowania obrony.

Od 7.00 24.8 dywizja prowadzi walkę obronną.

Do 11.00 24.8 nieprzyjaciel /siły główne 1 KA/II/ wiaśnie się w ugrupowanie lewoskrzydłowego pułku. Po wykonaniu kontrataku przez odwód dywizji ćwiczenie zostaje zakończone.

Przez cały czas trwania ćwiczenia działanie elementów ugrupowania dywizji podgrywane jest przez zespół podgrywający.

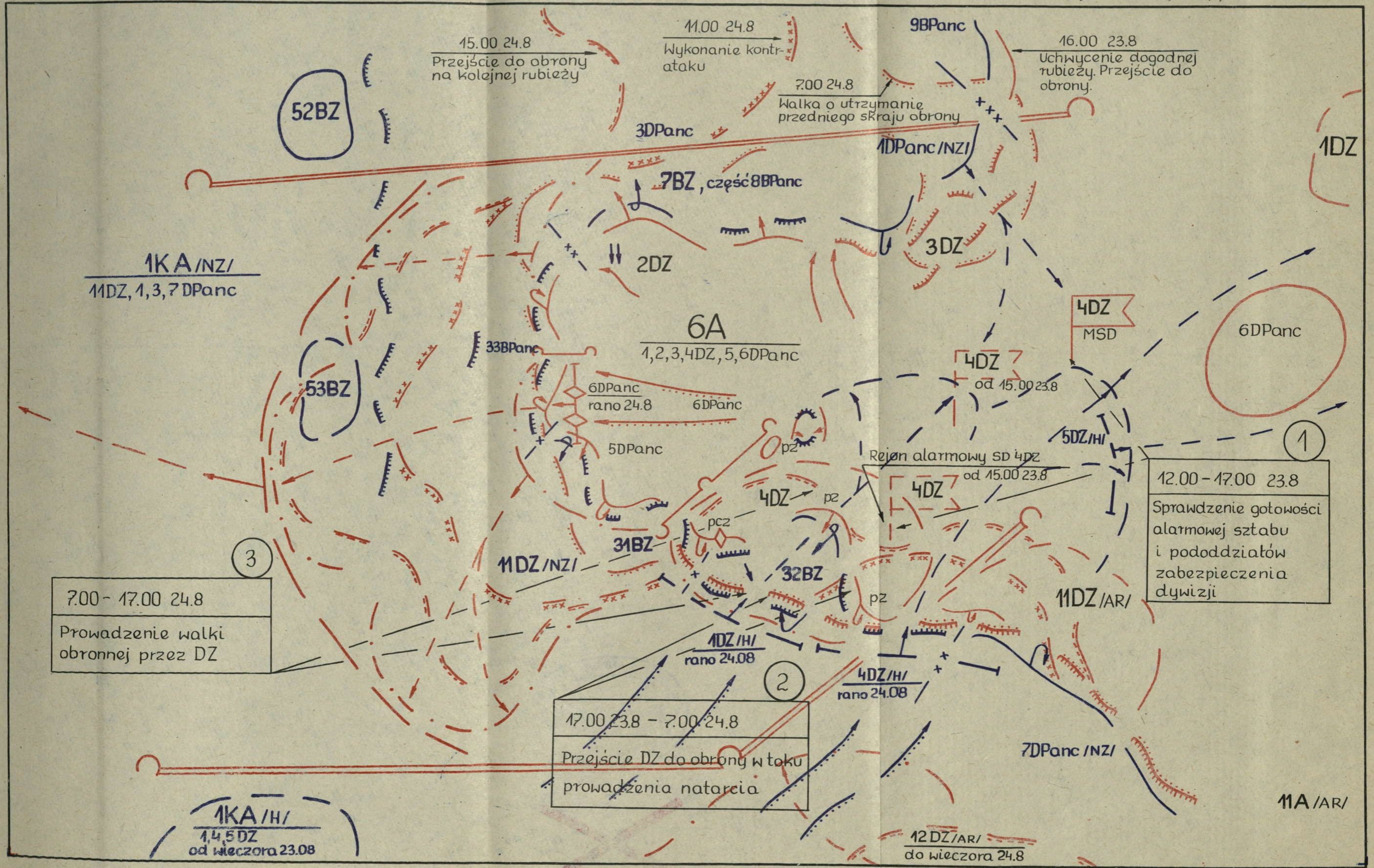


B. CZĘŚĆ TAKTYCZNA

POUFNE

Egz. nr

Wklejka 8 do poz. pfy 1759 /ww





KONCEPCJA

METODYCZNO-TAKTYCZNA PRZEPROWADZENIA ĆWICZENIA TAKTYCZNEGO Z WOJSKAMI

TEMAT: Natarcie bp z rejonu wyjściowego położonego w głębi z przejściem do obrony

A. CZĘŚĆ METODYCZNA

I. Główne cele szkoleniowe ćwiczenia

1. Nauczyć ćwiczących przygotowania i prowadzenia natarcia z rejonu wyjściowego z przejściem do obrony dla odparcia kontrataku odwołu nieprzyjaciela.
2. Doskonalić dowódców w dowodzeniu pododdziałami w natarciu.
3. Sprawdzić OPGB w RA przez 3 bp.
4. Zbadać czas organizacji SO bp w obronie.

II. Główne zagadnienia szkoleniowe ćwiczenia

1. Osiągnięcie pełnej gotowości bojowej w rejonie alarmowym.
2. Przygotowanie natarcia bp z rejonu wyjściowego położonego w głębi.
3. Prowadzenie natarcia przez bp.
4. Przygotowanie obrony bp w styczności z nieprzyjacielem.
5. Prowadzenie obrony przez bp.

III. Skład wojsk biorących udział w ćwiczeniu

3 bp z 1 koz, bhb, drsap

pozoracja: plp 2 bp, plcz 2 koz, drsap:

IV. Czas trwania ćwiczenia:

12.00 10.7 - 8.00 12.7

V. Przebieg ćwiczenia

Ćwiczący 3 bp przebywa na poligonie, gdzie realizuje programowe szkolenie. Ćwiczenie rozpoczyna się OPGB w RA na OC, który jest rejonem wyjściowym do natarcia. O 16.00 10.7 dla dowódcy 3 bp zostanie wręczona zadanie bojowe do natarcia. 3 bp przygotowuje się do natarcia, a od 18.00 do 20.00 dla 3 bp prowadzi rekonesans rubieży ataku i dróg podejścia. W dniu 11.7 3 bp

o 8.00 rozpoczyna natarcie w pierwszym rzucie pułku, rozbija część sił bz nieprzyjaciela, po czym przechodzi do pościgu. W wyniku zagrożenia uderzeniem BPano nieprzyjaciela w prawe skrzydło pułku, 3 bp wspólnie z 2 bp przechodzi do obrony dla odparcia kontrataku.
Ćwiczenie kończy się w dniu 12.7 o 8.00 meldunkiem dowódcy 3 bp o załamaniu kontrataku nieprzyjaciela.

BIBLIOTEKA GŁÓWNA - ARCHIWUM
Nr ewid. 55398
Akademii Obrony Narodowej

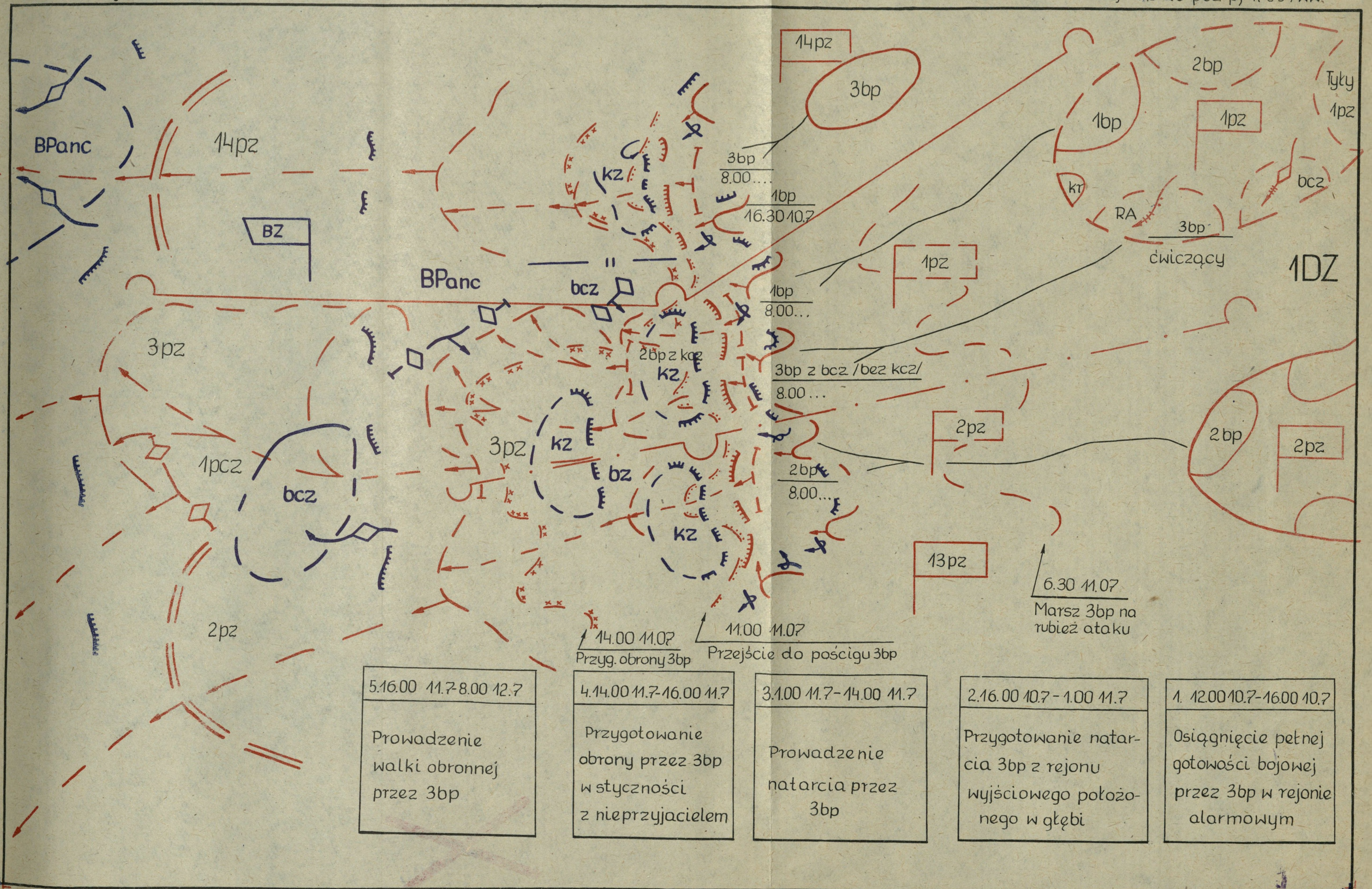
~~BIBLIOTEKA NAUKOWA
Nr ewid. 2795
Instytut Zbrojeniowy~~

B. CZĘŚĆ TAKTYCZNA

POUFNE

Egz. nr

Wklejka.9 do poz pf 1759 /ww.





METODYCZNO-TAKTYCZNA JEDNOSTRONNEGO PUŁKOWEGO ĆWICZENIA Z WOJSKAMI

TEMAT: Planowanie i organizacja obrony bez styczności z nieprzyjacielem,
prowadzenie walki obronnej

A. CZĘŚĆ METODYCZNA

I. Główne cele szkoleniowe ćwiczenia

1. Zgrywać:

- dowództwo i sztab pułku w kierowaniu pododdziałami podczas organizowania obrony i prowadzeniu walki obronnej;
- pododdziały pułku we współdziałaniu piechoty i czołgów ze środkami wzmocnienia podczas walki obronnej, oraz podczas prowadzenia zdecydowanych i ciągłych działań bojowych.

2. Doskonalić:

- dowódców wszystkich szczebli w umiejętności podejmowania decyzji i stawianiu zadań bojowych;
- sztab pułku w zbieraniu, opracowywaniu i meldowaniu danych do decyzji;
- pododdziały w wykorzystaniu terenu podczas organizacji obrony i podczas prowadzenia walki obronnej, w umiejętności rozbudowy inżynieryjnej rejonu obrony, w przyjmowaniu właściwego ugrupowania bojowego oraz maksymalnym wykorzystaniu możliwości bojowych sprzętu i wyposażenia;

3. Sprawdzić gotowość alarmową pułku.

4. Zbadać potrzeby czasowe organizacji systemu ognia na szczeblu batalion, kompania.

II. Główne zagadnienia szkoleniowe:

1. Sprawdzenie gotowości bojowej pułku.
2. Przygotowanie obrony bez styczności z przeciwnikiem.
3. Zabezpieczenia wyjścia z walki wojsk osłonowych.
4. Prowadzenie walki obronnej.
5. Kierowanie przez sztab pułku pododdziałami podczas przygotowywania obrony i prowadzenia walki obronnej.

III. Skład ćwiczących

- sztab i dowództwo 2 pz w etatowym składzie;
- 1 bp w składzie 1 i 2 kp, bm, wozy bojowe dowódcy 3 kp i dowódcy batalionu;
- 2 bp w etatowym składzie;
- 3 bp w etatowym składzie;
- bez w składzie 1 i 2 kcz, czołg dowódcy 3 kcz i czołg dowódcy bez;
- da, ksap, krozp, plrr, plchem w etatowym składzie, z pozostałych pododdziałów niezbędne elementy;
- 1/2 pa
- Pozoracje 3 kp, plcz z 3 kcz, drrsk.

IV. Czas trwania ćwiczenia

od 5.00 6.6 do 21.00 7.6

V. Przebieg ćwiczenia

Ćwiczenie rozpoczyna się w dniu 6.6 o 12.00 ogłoszeniem alarmu dla 2 pz. W rejonie alarmowym pułk otrzymuje zadanie do przygotowania obrony w wyznaczonym rejonie. Następnie sztab pułku wypracowuje decyzję i organizuje obronę pułku. Gotowość obrony 4.00 7.6. O 5.00 pozoracje sygnalizuje podejście przeciwnika do przedniego skraju obrony. Następnie rozegrana zostanie walka o pierwszą pozycję obrony, walka z przeciwnikiem, w głębi obrony, kontratak odwodu i załamanie natarcia przeciwnika. Ćwiczenie kończy się o 21.00 meldunkiem dowódcy pułku o załamaniu natarcia przeciwnika.

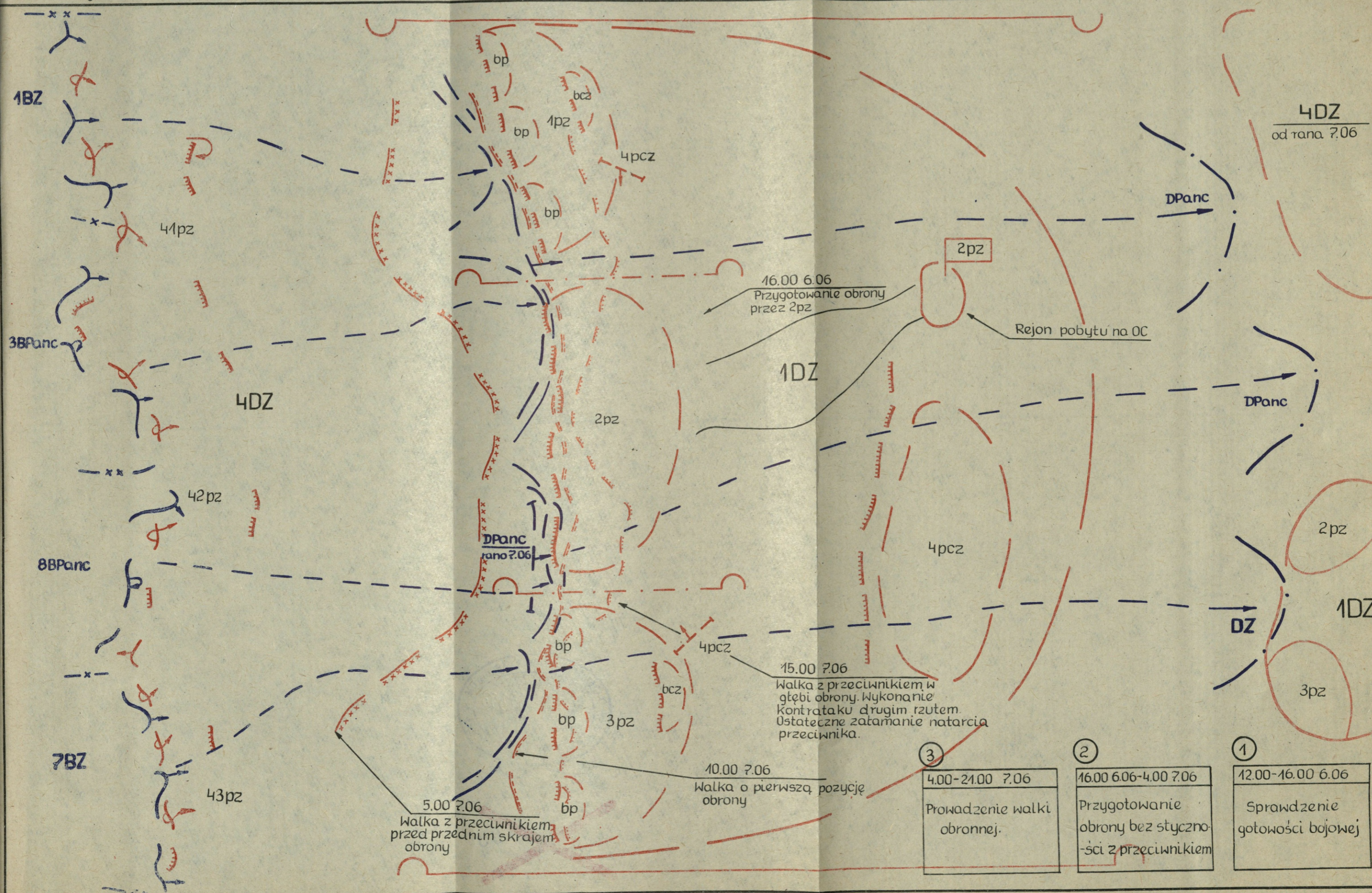


B. CZĘŚĆ TAKTYCZNA

POUFNE

Egz. nr

Wklejka 10 do poz. p/ 1759/WW



③	②	①
4.00-21.00 7.06	16.00 6.06-4.00 7.06	12.00-16.00 6.06
Prowadzenie walki obronnej.	Przygotowanie obrony bez styczności z przeciwnikiem	Sprawdzenie gotowości bojowej



KONCEPCJA

METODYCZNO-TAKTYCZNA PUŁKOWEGO ĆWICZENIA TAKTYCZNEGO Z WOJSKAMI

TEMAT: Natarcie pz z marszu

A. CZĘŚĆ METODYCZNA

I. Główne cele szkoleniowe ćwiczenia

1. Zgrać:

- dowództwo i sztab pułku podczas kierowania pododdziałami w natarciu;
- pododdziały pułku we współdziałaniu piechoty i czołgów z pododdziałami wzmocnienia podczas natarcia oraz prowadzenia zdecydowanych i ciągłych działań bojowych.

2. Doskonalić:

- dowódców wszystkich szczebli dowodzenia w wypracowywaniu i podejmowaniu decyzji, stawianiu zadań, organizacji współdziałania;
- sztab pułku w zbieraniu, opracowywaniu i meldowaniu danych do decyzji;
- pododdziały pułku w osiąganiu pełnej gotowości bojowej, przyjmowaniu właściwego ugrupowania bojowego oraz maksymalnego wykorzystania możliwości bojowych sprzętu i wyposażenia.

3. Sprawdzić gotowość alarmową pułku

4. Zbadac przydatność opracowanych wzorów dokumentacji do prowadzenia ćwiczenia.

II. Główne zagadnienia szkoleniowe ćwiczenia

1. Sprawdzenie gotowości bojowej.
2. Przegrupowanie pułku do rejonu wyjściowego do ćwiczenia.
3. Przygotowanie natarcia pułku.
4. Przegrupowanie pułku na rubież ataku.
5. Atak i rozbiócie przeciwnika w czołowych punktach oporu.
6. Odparcie kontrataku odwodów przeciwnika i wprowadzenie do walki drugiego rzutu.

7. Przejście do drugiego rzutu dywizji, prowadzenie zabiegów specjalnych.

III. Skład ćwiczących


- sztab i dowództwo 1 pz w etatowym składzie;
- 1 bp w składzie 1 i 2 kp, bm wozy bojowe dcy 3 kp i dcy batalionu;
- 2 bp w etatowym składzie;
- 3 bp w składzie 7 kp wozy bojowe dowódców 8 i 9 kp;
- bcz w składzie 1 i 2 kez czołgi dcy 3 kez i dcy batalionu;
- da ksap, krozp, plrr, plchem w etatowym składzie z pozostałych pododdz. niezbędne elementy;
- 1/1 pa;
- pozoracja 8 kp, plcz z 3 kez, drrsk.

IV. Czas trwania ćwiczenia

8.00 6.6 - 21.00 7.6

V. Przebieg ćwiczenia

Ćwiczenie rozpoczyna się w dniu 6.6 o 8.00 ogłoszeniem alarmu i zajęciem rejonu alarmowego. W rejonie alarmowym dowódca pułku otrzymuje zadanie zajęcia rejonu wyjściowego do natarcia. Sztab pułku wypracowuje decyzję i pułk wykonuje marsz do nakazanego rejonu. W rejonie wyjściowym pułk otrzymuje zadanie natarcia w godzinach rannych. Sztab pułku wypracowuje decyzję i organizuje natarcie. O 6.00 7.6 pułk rozpoczyna przegrupowanie na rubież ataku. O 8.00 rozpoczyna atak czołowych punktów oporu przeciwnika, następnie odpiera kontratak odwodów przeciwnika, wprowadza do walki drugi rzut i walczy w głębi obrony przeciwnika o 18.00 przechodzi do drugiego rzutu i prowadzi zabiegi specjalne. Ćwiczenie kończy się o 21.00 meldunkiem dowódcy ćwiczącego pułku o zakończeniu zabiegów specjalnych.

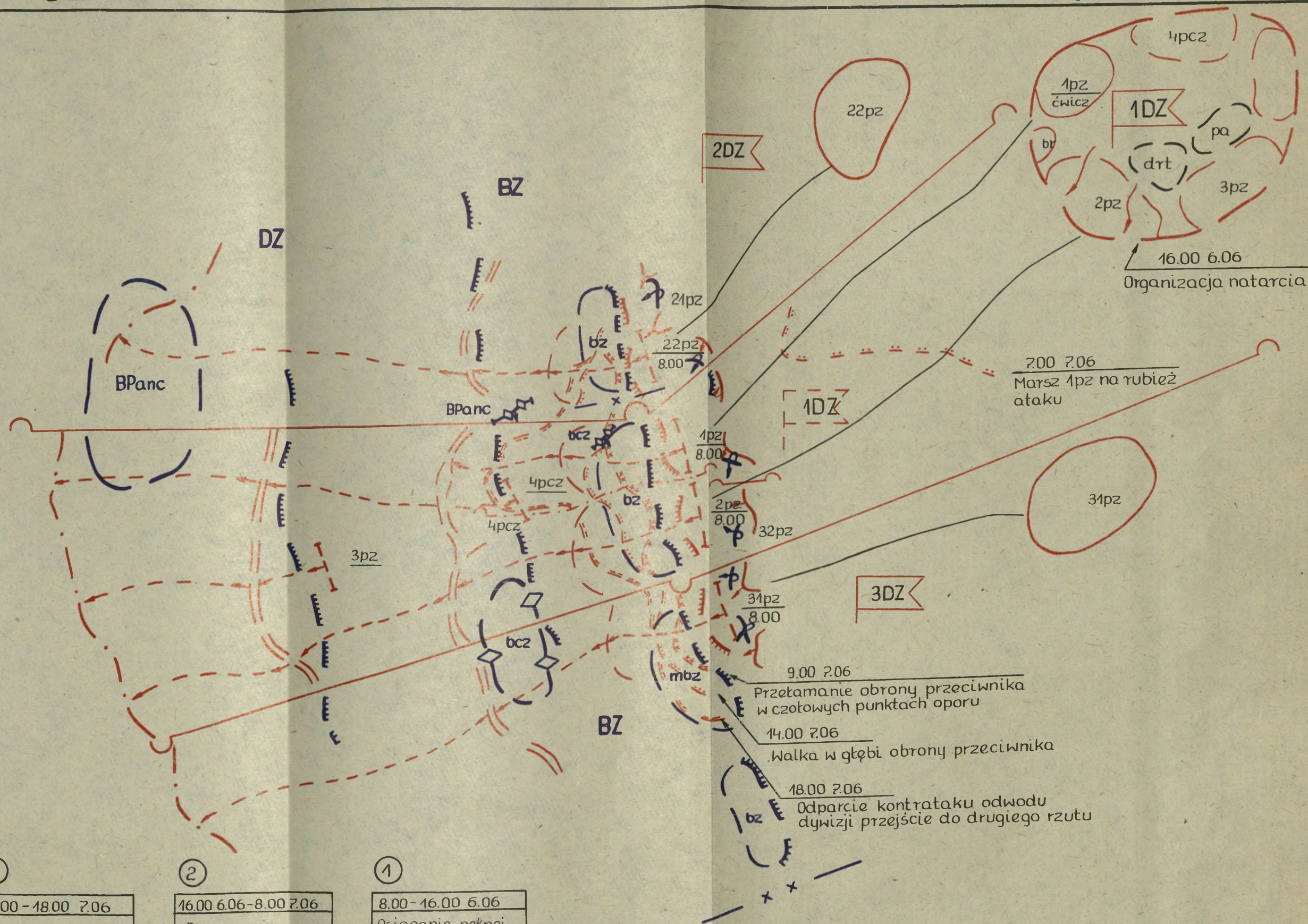


B. CZĘŚĆ TAKTYCZNA

POUFNE

Egz. nr....

Wklejka 11 do poz. pf 1759 /ww



④
18.00-21.00 7.06
Odparcie kontr-
ataku odwodów
przeciwnika przej-
ście do drugiego
rzutu dywizji

③
8.00-18.00 7.06
Natarcie pułku.
Walka w głębi
obrony przeciwnika

②
16.00 6.06-8.00 7.06
Planowanie
i organizacja
natarcia. Przegru-
powanie na rubież
ataku

①
8.00-16.00 6.06
Osiąganie pełnej
gotowości bojowej
marsz i zajęcie
rejonu wyjściowego
do ćwiczenia



KONCEPCJA

METODYCZNO-TAKTYCZNA PUŁKOWEGO ĆWICZENIA TAKTYCZNEGO Z WOJSKAMI ZE STRZELANIEM

TEMAT: Przygotowanie i prowadzenia obrony przez pz, przejście do natarcia bezpośrednio z ugrupowania obronnego

A. CZĘŚĆ METODYCZNA

I. Cele szkoleniowe ćwiczenia

1. Zgrać:

- dowództwo i sztab pułku w organizowaniu działania pułku i kierowaniu jego elementami ugrupowania bojowego w czasie przygotowania i prowadzenia obrony oraz w czasie przejścia do natarcia bezpośrednio z ugrupowania obronnego;
- ćwiczące pododdziały pułku w wykonywaniu zadań bojowych w podstawowych rodzajach działań bojowych.

2. Doskonalić:

- dowództwo i sztab pułku w planowaniu działania pułku podczas przygotowania i prowadzenia obrony oraz w czasie przejścia do natarcia bezpośrednio z ugrupowania obronnego;
- ćwiczące pododdziały pułku w przyjmowaniu właściwego ugrupowania bojowego, poprawnym organizowaniu systemu ognia i kierowaniu ogniem w walce oraz w wykorzystywaniu właściwości taktyczno-technicznych broni i sprzętu bojowego.

3. Sprawdzić:

- gotowość alarmową pułku w miejscu czasowego pobytu;
- stopień gotowości sztabu i pododdziałów pułku do wykonywania zadań taktycznych w podstawowych rodzajach działań bojowych oraz zadań ogniowych w natarciu.

4. Zbadać warunki, potrzeby i możliwości wykonania manewru pododdziałami pułku podczas przechodzenia do natarcia /ze strzelaniem/ bezpośrednio z ugrupowania obronnego.

II. Główne zagadnienia szkoleniowe

1. Sprawdzenie gotowości alarmowej pułku.
2. Przygotowanie obrony pułku w drugim rzucie dywizji.
3. Prowadzenie walki obronnej.
4. Przygotowanie natarcia pułku bezpośrednio z ugrupowania obronnego.
5. Prowadzenie natarcia przez pułk zmechanizowany /ze strzelaniem/.

III. Skład wojsk biorących udział w ćwiczeniu

1. 3 pz w etatowym składzie.
2. 1/1 pa w etatowym składzie.
3. Pododdziały pozoracji: kp, kr, plocz, plsap z 2 pz.
4. Pododdziały strzelające amunicją bojową:
 - bp, kocz, da, bppone 3 pz;
 - 1/1 pa

IV. Czas trwania ćwiczenia

9.00 25.7 - 17.00 27.7

V. Przebieg ćwiczenia

3 pz /ćwiczący/ przebywa na poligonie. Od 9.00 25.7 pułk osiąga WSGB i do 15.00 zajmuje rejon alarmowy. Od 15.00 dowódca pułku otrzymuje założenie taktyczne i wstępne zarządzenie bojowe z których wiadomo że:

- 1 DZ organizuje obronę bez styczności z nieprzyjacielem;
- 3 pz po wykonaniu marszu zajmuje rejon obrony jako drugi rzut dywizji;
- nieprzyjaciół podciąga odwody, prawdopodobnie w celu rozwinięcia natarcia.

O 16.30 3 pz otrzymuje rozkaz bojowy w którym sprecyzowane jest zadanie pułku do obrony w drugim rzucie dywizji. Sztab pułku planuje i przygotowuje obronę, pododdziały organizują system ognia i wykonują inżynierską rozbudowę rejonu obrony, przygotowują rubież ogniową i rubież kontrataków. Do rana 26.7 pułk osiąga gotowość do obrony.

Do 13.00 nieprzyjaciół rozbija część sił pierwszorzutowych oddziałów dywizji uzyskując większe powodzenie na kierunku obrony 3 pz. Pułk wchodzi w styczność bojową z nieprzyjacielem i prowadzi walkę obronną.

Do 20.00 26.7 3 pz załamuje natarcie nieprzyjaciela na rubież obrony swoich drugorzutowych batalionów. Również na prawym skrzydle dywizji natarcie nieprzyjaciela zostaje zatrzymane w wyniku kontrataku pułku czołgów.

W wyniku zagrożenia podejścia świeżych sił "WSCHODNICH" nieprzyjaciół przechodzi do obrony. "WSCHODNI" stwarzają warunki przejścia do operacji zaczepnej.

O 20.30 pułk otrzymuje wstępne zarządzenie bojowe, a następnie rozkaz bojowy z którego wiadomo że:

- 1 DZ przechodzi do natarcia o 8.00 27.7 wykonując główne uderzenie na lewym skrzydle armii. Jednocześnie częścią sił zabezpiecza wejście do walki głównego zgrupowania uderzeniowego armii.



- 3 pz /ćwiczący/ przechodzi do natarcia bezpośrednio z ugrupowania obronnego, częścią sił zabezpiecza wejście do walki 2 pz

Sztab pułku planuje i organizuje natarcie, pododdziały pułku umacniają utrzymywaną rubież i przygotowują się do natarcia. Gotowość do natarcia pułk osiąga o 5.00 27.7.

O 8.00 27.7 pułk przechodzi do natarcia na lewym skrzydle dywizji odbywając strzelanie wzmocnionym batalionem.

Następnie odpiera kontratak dywizyjny, wprowadza swój drugi rzut i do 17.00 27.7 opanowuje rubież zadania następnego pułku.

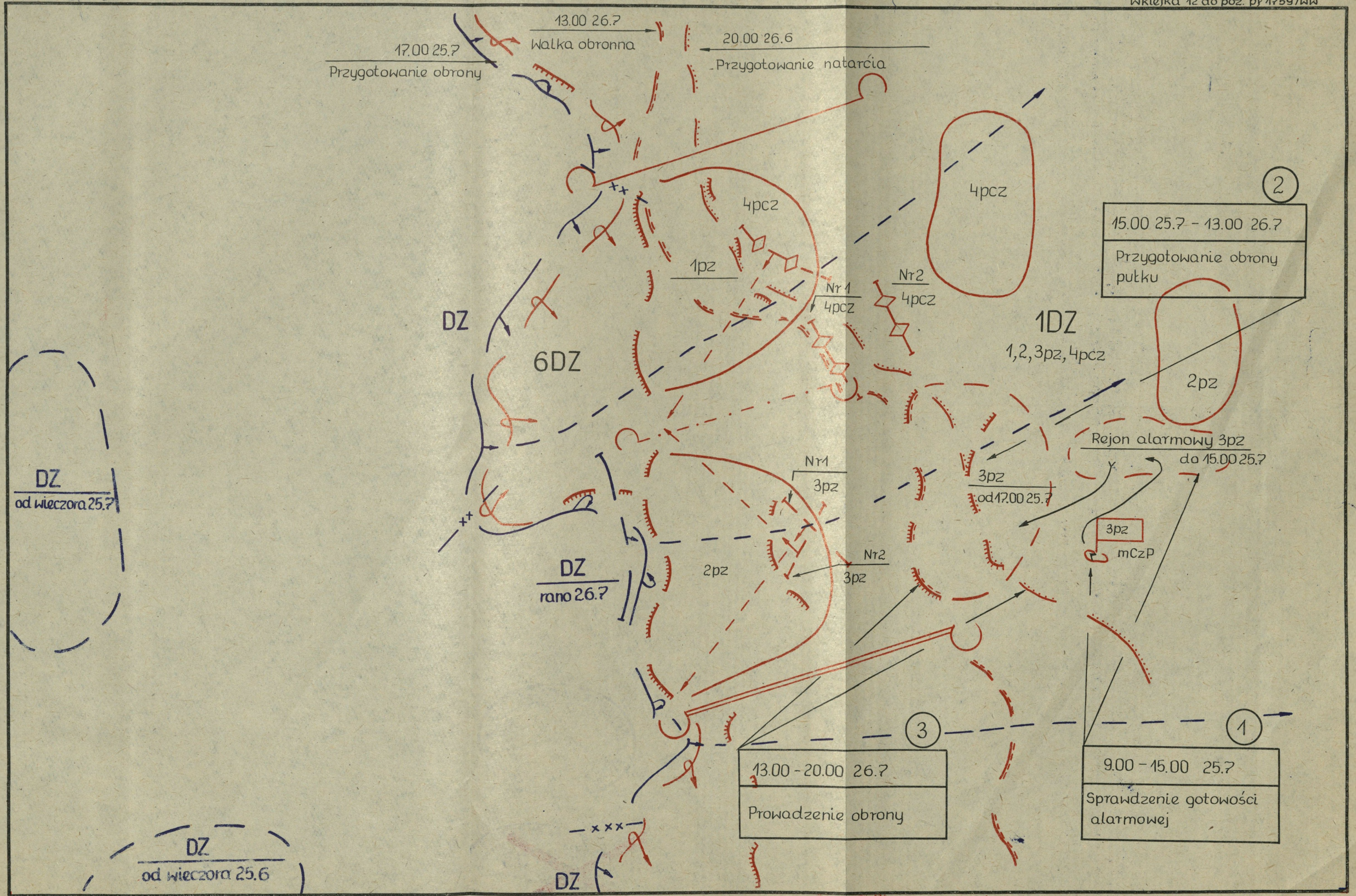
Po złożeniu meldunku przez dowódcę pułku działania taktyczne zostają zakończone. Pułk ześrodkowuje się w rejonie skąd transportami kolejowymi przegrupowuje się do miejsc stałej dyslokacji




B. CZĘŚĆ TAKTYCZNA - 1

POUFNE

Egz. nr ...
Wklejka 12 do poz. p/ 1759/ww





B. CZĘŚĆ TAKTYCZNA - 2

POUFNE
Egz. nr.
Wklejka 13 do poz. p/1759/WW

2.0.00 26.7 - 6.00 27.7
Przygotowanie natarcia
bezpośrednio z ugrupowania
obronnego.

6.00 - 17.00 27.7
Prowadzenie natarcia
bezpośrednio z ugrupowania
obronnego (ze strzelaniem)

