

PRZEKI ASYFIKOWANO  
Protokół Nr 54305

~~Do użytku służbowego~~  
~~TAJNE~~


EGZ NR 1

AKADEMIA SZTABU GENERALNEGO W P  
im. GEN. BRONI KAROLA ŚWIERCZEWSKIEGO  
WYDZIAŁ WOJSK LĄDOWYCH - KATEDRA SZTUKI OPERACYJNEJ



# ALBUM SCHEMATÓW

ARMIA - FRONT

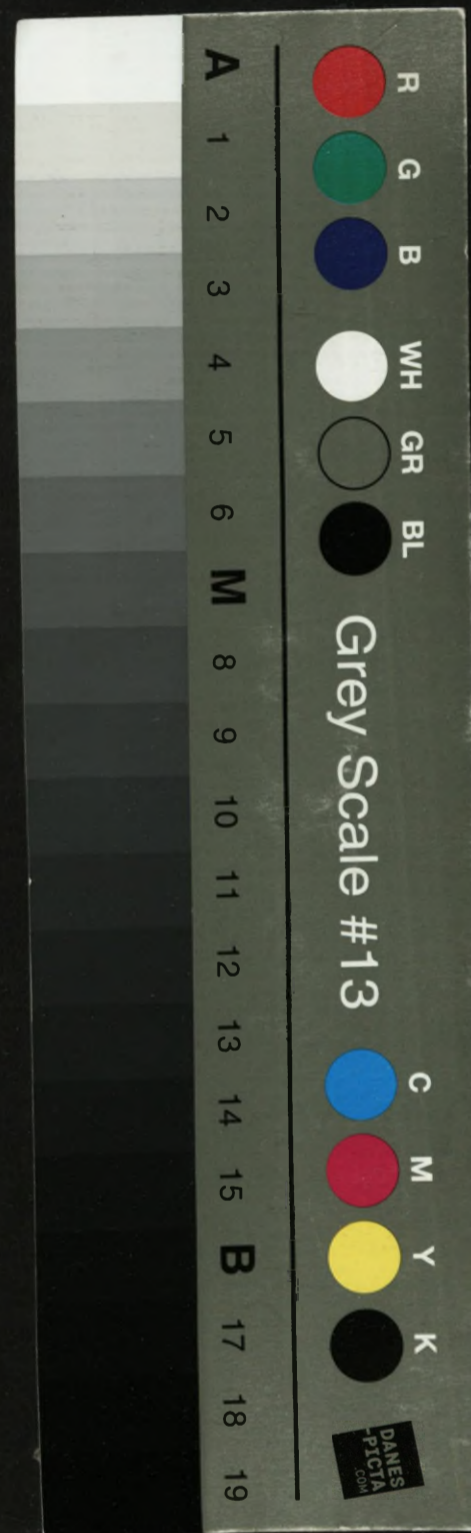


48870

WARSZAWA

LUTY

1983.



PRZEKŁASZKOWANO

Protokół nr 54305

~~do użytku  
sztabowego~~  
~~TAJNE~~


EGZ NR 1

AKADEMIA SZTABU GENERALNEGO W P  
im. GEN. BRONI KAROLA ŚWIERCZEWSKIEGO

WYDZIAŁ WOJSK LĄDOWYCH - KATEDRA SZTUKI OPERACYJNEJ

# ALBUM SCHEMATÓW

ARMIA - FRONT



48870

WARSZAWA

LUTY

1983.

**JAWNE**

PRZEKLASYFIKOWANO  
Protokół Nr 54305

EGZ. NR

~~Wydruku~~  
~~służbowego~~

**AKADEMIA SZTABU GENERALNEGO W P  
im. GEN. BRONI KAROLA ŚWIERCZEWSKIEGO**

**WYDZIAŁ WOJSK LĄDOWYCH – KATEDRA SZTUKI OPERACYJNEJ**



**ALBUM SCHEMATÓW**  
**ARMIA – FRONT**

WARSZAWA

LUTY

1983.

WYDZIAŁ  
Odpowiedzialny

WPROWADZAM DO UŻYTKU SŁUCHACZY III KURSÓW AKADEMICKICH,  
PODYPLOMOWYCH KURSÓW PRZESZKOLENIA, KURSÓW DOKTORANCKICH  
I NAUCZYCIELI AKADEMICKICH ASG-WP ALBUM SCHEMATÓW-  
ARMIA-FRONT

KOMENDANT  
AKADEMII SZTABU GENERALNEGO  
WOJSKA POLSKIEGO  
im.gen.broni KAROLA ŚWIERCZEWSKIEGO  
gen.broni dr Józef Kamiński

Album schematów armia-front opracował zespół oficerów  
KATEDRY SZTUKI OPERACYJNEJ

## SPIS TREŚCI

|  | Strona |
|--|--------|
| 1. Zasady współczesnej sztuki operacyjnej .....                            | 5      |
| 2. Schemat rozmieszczenia napisów i tabel na mapie decyzji /wariant/ ..... | 6      |
| 3. Punkty dowodzenia .....   | 7      |
| 4. Elementy punktów dowodzenia .....                                       | 8      |
| 5. Metoda rozliczenia obsady operacyjnej punktów dowodzenia .....          | 9      |
| 6. Kolejność i treść planowania walki radioelektronicznej .....            | 10     |

## OPERACJA ZACZEPNA ARMII

|   |    |
|---|----|
| 1. Ugrupowanie marszowe armii .....   | 12 |
| 2. Ugrupowanie wojsk armii w rejonie wyjściowym .....   | 13 |
| 3. Ideowy schemat operacji zaczepnej armii .....  | 14 |
| 4. Operacja zaczepna armii .....  | 15 |
| 5. Tworzenie zgrupowania uderzeniowego armii i przełamanie obrony nieprzyjaciela .....              | 16 |
| 6. Tworzenie zgrupowań uderzeniowych i wejście 5 A do bitwy .....                                   | 17 |
| 7. Organizacja przejścia wojsk armii z obrony do natarcia .....                                     | 18 |
| 8. Działanie OGM armii w operacji zaczepnej .....   | 19 |
| 9. Bitwa spotkaniowa armii .....  | 20 |
| 10. Forsowanie szerokiej przeszkody wodnej w operacji zaczepnej armii .....                         | 21 |
| 11. Wprowadzenie do bitwy drugiego rzutu armii .....  | 22 |
| 12. Decyzja dowódcy armii do odparcia przeciwuderzenia .....  | 23 |
| 13. Okrążenie i likwidacja okrążonego zgrupowania nieprzyjaciela .....                              | 24 |
| 14. Blokada i opanowanie aglomeracji miejskiej .....  | 25 |
| 15. Pościg operacyjny armii .....   | 26 |
| 16. Ugrupowanie batalionu zakłóceń radiolokacyjnych w osłonie zgrupowania uderzeniowego armii ..... | 27 |
| 17. Ugrupowanie batalionu zakłóceń taktycznych w natarciu .....                                     | 28 |
| 18. Zadania dywizji desantowej w operacji zaczepnej na kierunku nadmorskim .....                    | 29 |
| 19. Natarcie dywizji desantowej wzdłuż wybrzeża morskiego .....                                     | 30 |

OPERACJA OBRONNA ARMII

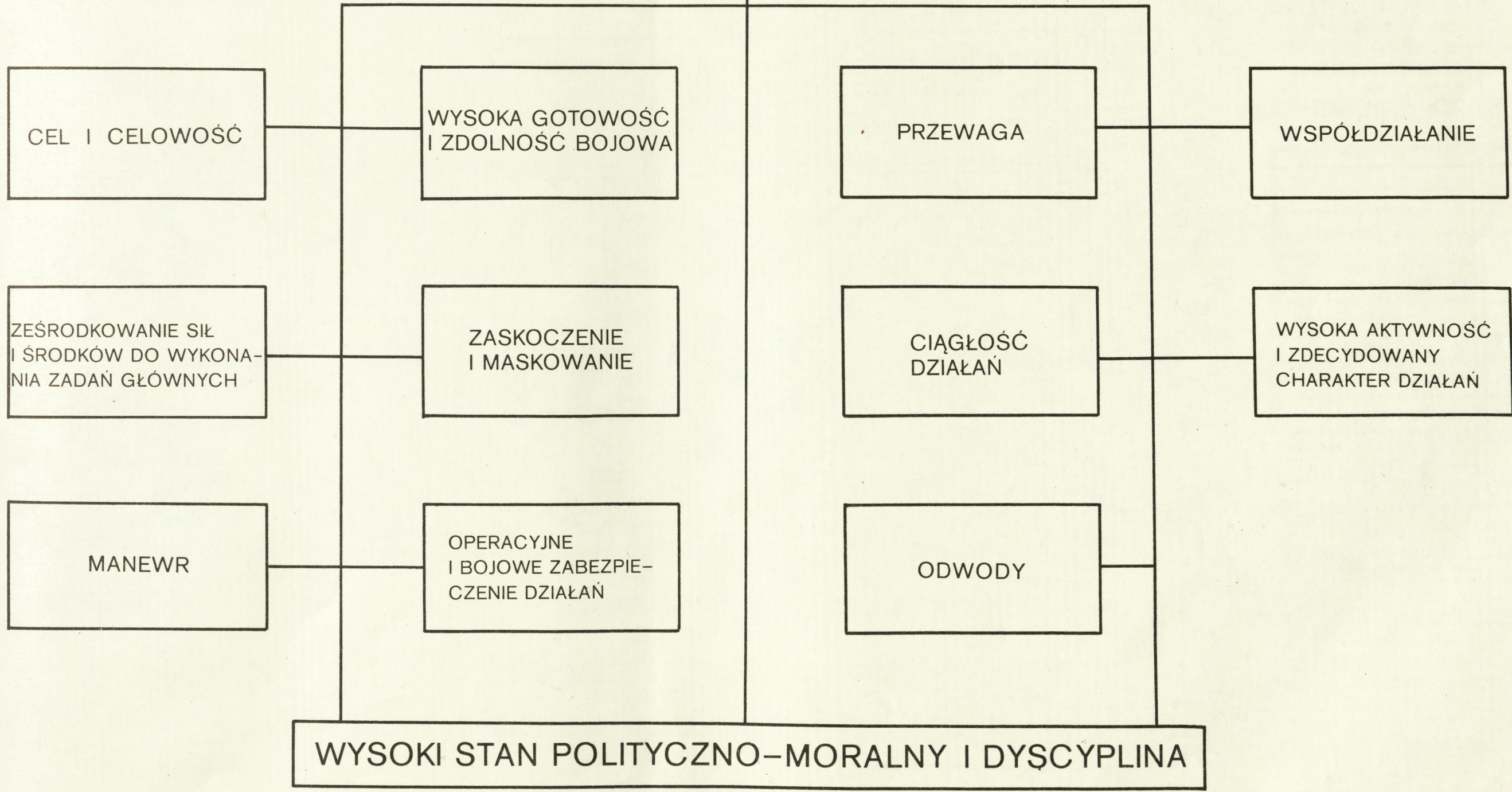
|  | Strona |
|--|--------|
| 1. System obrony armii .....   | 32     |
| 2. Ugrupowanie operacyjne armii w obronie .....  | 33     |
| 3. Ugrupowanie operacyjne armii w obronie na szerokim froncie .....                                | 34     |
| 4. System ognia armii w obronie .....  | 35     |
| 5. Wykonanie przeciwuderzenia armii .....  | 36     |
| 6. Przejście wojsk armii do obrony drugiego pasa obrony .....                                      | 37     |
| 7. Ugrupowanie batalionu zakłóceń taktycznych w obronie .....                                      | 38     |
| 8. Plan walki radioelektronicznej armii w operacji obronnej .....                                  | 39     |
| 9. Ugrupowanie batalionu zakłóceń radiolokacyjnych w osłonie przepraw na przeszkodzie wodnej ..... | 40     |
| 10. Obrona wybrzeża morskiego .....  | 41     |

OPERACJA FRONTOWA

|  |    |
|--|----|
| 1. Plan przegrupowania wojsk Frontu Północnego .....   | 43 |
| 2. Plan kierowania ruchem wojsk .....  | 44 |
| 3. Plan osłony i obrony rejonu wyjściowego wojsk frontu oraz odparcia uderzenia nieprzyjaciela ..... | 45 |
| 4. Sposób prowadzenia operacji zaczepnej frontu .....  | 46 |
| 5. Sposób prowadzenia operacji zaczepnej frontu .....  | 47 |
| 6. Sposób prowadzenia operacji zaczepnej frontu .....  | 48 |
| 7. Ideowy schemat operacji zaczepnej frontu .....  | 49 |
| 8. Zadania wojsk w operacji zaczepnej frontu .....   | 50 |
| 9. Plan działania bojowych wojsk frontu w zadaniu bliższym .....                                     | 51 |
| 10. Ideowy schemat wykorzystania OGM frontu i armii w operacji zaczepnej .....                       | 52 |
| 11. Plan wprowadzenia do bitwy drugiego rzutu Frontu Centralnego .....                               | 53 |
| 12. Plan odparcia przeciwuderzenia odwodów operacyjnych nieprzyjaciela .....                         | 54 |
| 13. Plan użycia desantów powietrznych w operacji zaczepnej frontu w początkowym okresie wojny .....  | 55 |

|  | Strona |
|--|--------|
| 14. Typowe zadania DPD wykonywane w operacji zaczepnej frontu .....                                | 56     |
| 15. Plan powietrzno-morskiej operacji desantowej.....  | 57     |
| 16. Organizacja dowodzenia w powietrzno-morskiej operacji desantowej .....                         | 58     |
| 17. Zadania sił Marynarki Wojennej w ramach operacji zaczepnej frontu na kierunku nadmorskim ..... | 59     |
| 18. Ugrupowanie bojowe batalionu zakłóceń operacyjnych .....                                       | 60     |

# ZASADY WSPÓŁCZESNEJ SZTUKI OPERACYJNEJ



SCHEMAT ROZMIESZCZENIA NAPISÓW I TABEL NA MAPIE DECYZJI (wariant)

ZATWIERDZAM

DECYZJA DOWÓDCY... A DO OPERACJI ZACZEPNEJ

TAJNE Egz.Nr.:

SZEROKOŚĆ PASA ... km, ODCINEK PRZEŁAMANIA ... km
GŁĘBOKOŚĆ OPERACJI... km, w tym ZADANIA BLIŻSZEGO ... km
CZAS TRWANIA ... dób, ŚREDNIE TEMPO ... km/dobę.

1. ARMIA OTRZYMUJE WZMOCNIENIE:

ARMIE WSPIERA:

2. NA OPERACJĘ PRZYDZIAŁA SIĘ:

3. GOTOWOŚĆ:

4. PODZIAŁ SIŁ I ŚRODKÓW: a/ BRON JĄDROWA

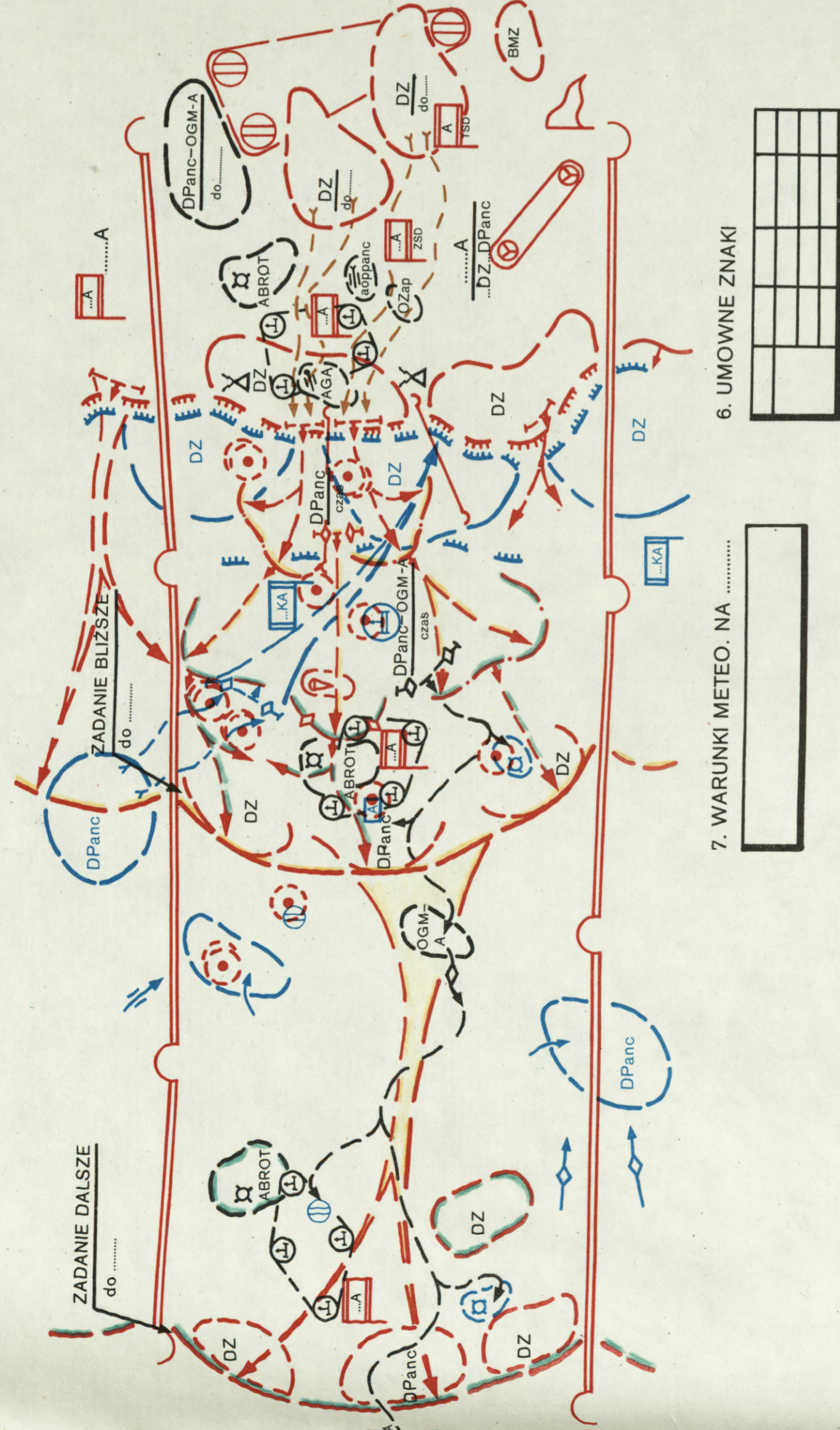
Tables for nuclear weapons distribution, tactical unit distribution, and general force assignment.

5. KOMPLEKSOWE PORAZENIE OGNIOWE:

a/ OGNIOWA OSŁONA PODEJŚCIA
b/ OGNIOWE PRZYGOTOWANIE ATAKU
c/ OGNIOWE WSPARCIE ATAKU
d/ OGNIOWE WSPARCIE WOJSK NACIERAJĄCYCH W GŁĘBI

DOWÓDCA ..... A

(stopień i nazwisko)



7. WARUNKI METEO. NA ..... A

Empty box for weather conditions.

SZEF SZTABU ..... A

(stopień, nazwisko)

Table for symbols and abbreviations.

UTWIERDZAM

РЕШЕНИЕ

КОМАНДУЮЩЕГО ... A НА НАСТУПАТЕЛЬНУЮ ОПЕРАЦИЮ

ШИРИНА ПОЛОСЫ ... км, УЧАСТОК ПРОРЫВА ... км
ГЛУБИНА ОПЕРАЦИИ ... км, в т.ч. БЛИЖ. ЗАДАЧИ ... км.
ПРОДОЛЖИТЕЛЬНОСТЬ ... суток, СРЕДН. ТЕМПЫ ... км/сутки.

СЕРПЕТНО ЭКЗ. №

1. АРМИЯ УСИЛИВАЕТСЯ:

ПОДДЕРЖИВАЮТ:

2. НА ОПЕРАЦИЮ ВЫДЕЛЕНО:

3. ГОТОВНОСТЬ

4. РАСПРЕДЕЛЕНИЕ СИЛ И СРЕДСТВ:

Tables for force distribution and general assignments.

5. ОГНЕВОЕ ПОРАЖЕНИЕ:

a/ ОГНЕВОЕ ОБЕСПЕЧЕНИЕ ВЫДВИЖЕНИЯ
b/ ОГНЕВАЯ ПОДГОТОВКА АТАКИ
в/ ОГНЕВАЯ ПОДДЕРЖКА АТАКИ
г/ ОГН. СОПРОВОЖД. БОЯ В ГЛУБИНЕ

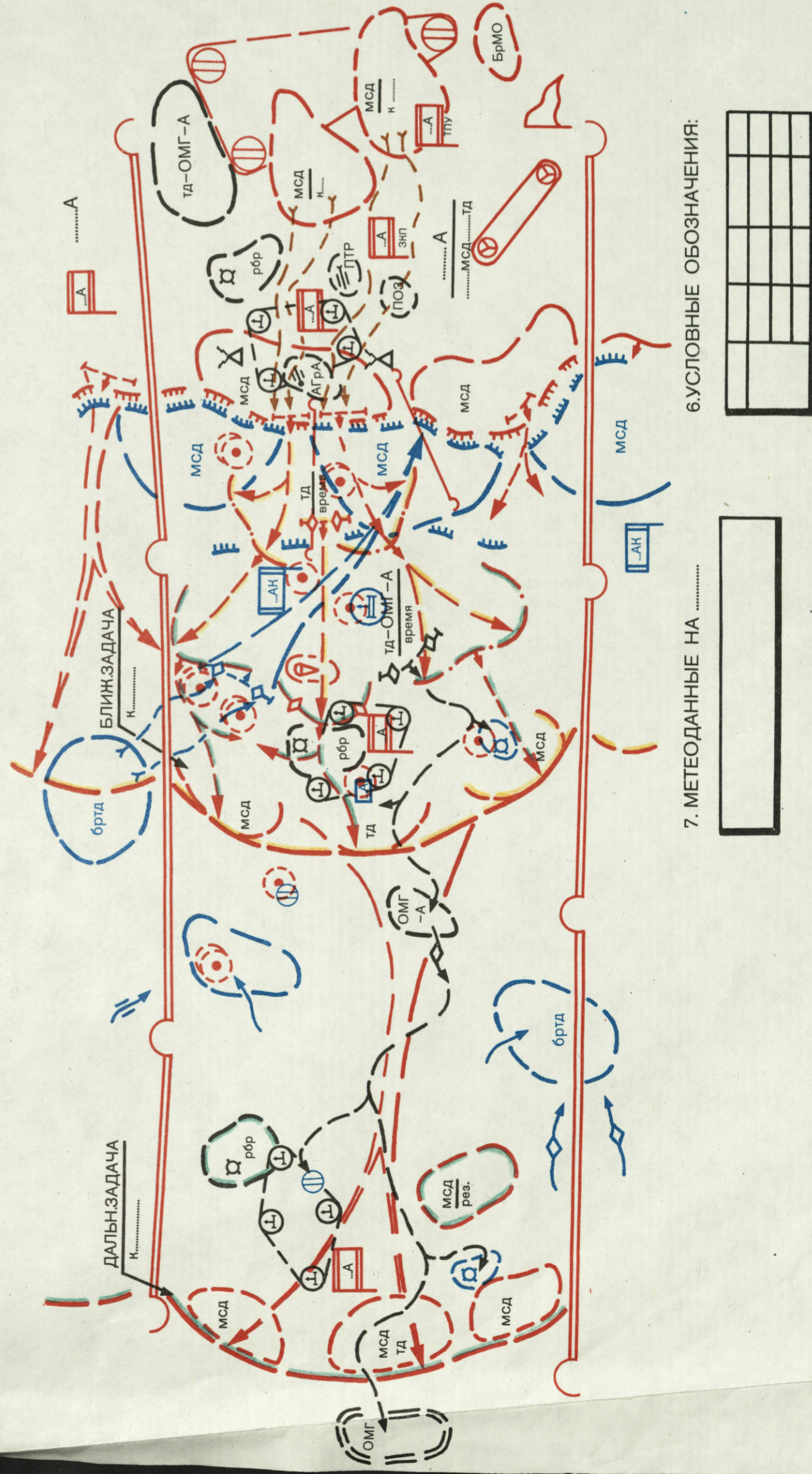
НАЧАЛЬНИК ШТАБА

(звание, фамилия)

КОМАНДУЮЩИИ ..... A

(звание, фамилия)

СХЕМА РАЗМЕЩЕНИЯ ПОЯСНИТЕЛЬНЫХ НАДПИСЕЙ И ТАБЛИЦ НА КАРТЕ РЕШЕНИЯ (вариант)



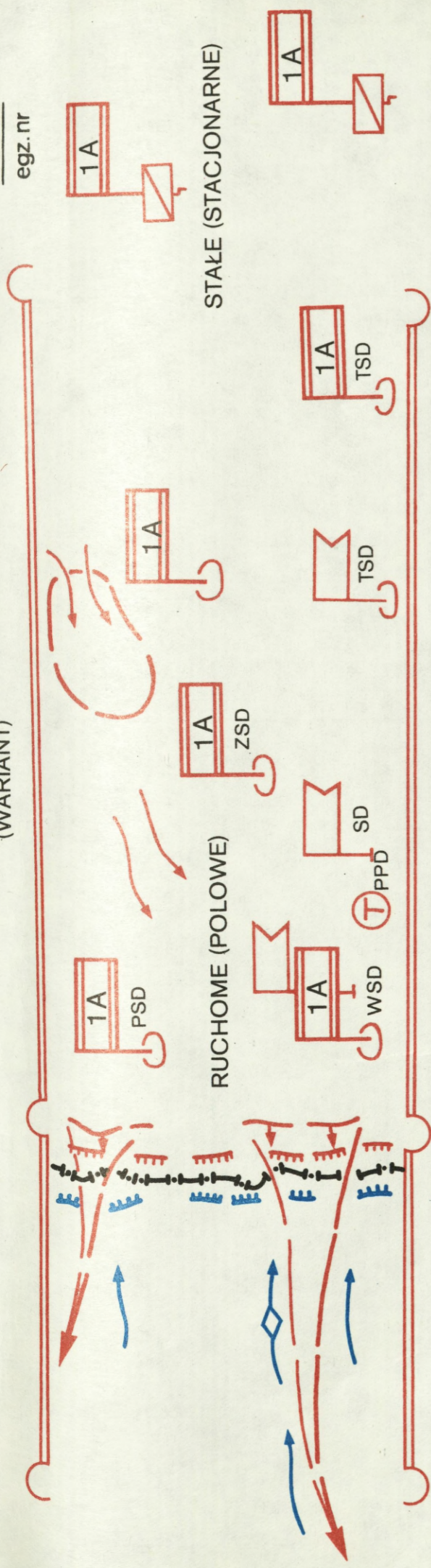
7. МЕТЕОДААННЫЕ НА ..... A

Empty box for weather data.

Table for symbols and abbreviations.

# PUNKTY DOWODZENIA

(WARIANT)



egz. nr

Z RUCHOMYCH PD ODBYWA SIĘ DOWODZENIE WOJSKAMI W TOKU OPERACJI (WALKI)

ZE STACJONARNE PD ODBYWA SIĘ DOWODZENIE PODCZAS OSIĄGANIA WYŻSZYCH STANÓW GOTOWOŚCI BOJOWEJ ROZWIJANIA WOJSK I ODPIERANIA NAPADÓW NIEPRZYJACIELA

## PRZEZNACZENIE PUNKTÓW DOWODZENIA

**SD**-ZASADNICZY PUNKT DOWODZENIA Z KTOREGO DOWÓDCA DOWODZI WOJSKAMI PODCZAS PRZYGOTOWANIA I PROWADZENIA OPERACJI.

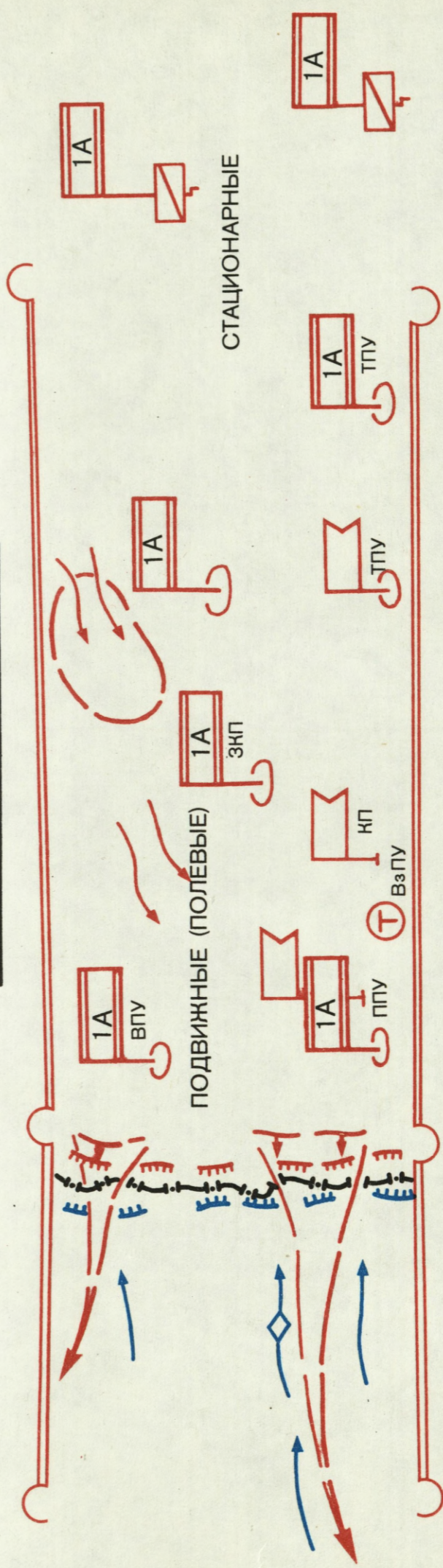
**ZSD**-DLA ZAPEWNIENIA TRWAŁOŚCI I CIĄGŁOŚCI DOWODZENIA

**TSD**-DO KIEROWANIA TYŁAMI, ZWIĄZKAMI I ODDZIAŁAMI TECHNICZNEGO ZABEZPIECZENIA.

**PPSD**-DO DOWODZENIA (OKRESOWO) ZGRUPOWANAMI WOJSK DZIAŁAJĄCYCH NA IZOLOWANYM LUB ODLEGŁYM KIERUNKU (REJONIE)

**WSD** I **PPD**-ELEMENTY SD DO PRZYBLIŻENIA DOWODZENIA DO WOJSK DZIAŁAJĄCYCH NA GŁÓWNYM KIERUNKU I W DECYDUJĄCYCH OKRESACH.

# ПУНКТЫ УПРАВЛЕНИЯ



С ПОДВИЖНЫХ ПУ-ОСУЩЕСТВЛЯЕТСЯ УПРАВЛЕНИЕ ВОЙСКАМИ В ХОДЕ ОПЕРАЦИИ (БОЯ)

СО СТАЦИОНАРНЫХ ПУ-ОСУЩЕСТВЛЯЕТСЯ УПРАВЛЕНИЕ ПРИ ПЕРЕВОДЕ ВОЙСК В ВЫСШИЕ СТЕПЕНИ БОЕВОЙ ГОТОВНОСТИ ИХ РАЗВИЕРТОВАНИИ И ОТРАЖЕНИИ ВТОРЖЕНИЯ ПРОТИВНИКА

## ПРЕДНАЗНАЧЕНИЕ ПУНКТОВ УПРАВЛЕНИЯ

**КП**-ОСНОВНОЙ ПУНКТ УПРАВЛЕНИЯ С КОТОРОГО КОМАНДУЮЩИИ (КОМАНДИР) ОСУЩЕСТВЛЯЕТ УПРАВЛЕНИЕ ПРИ ПОДГОТОВКЕ И В ХОДЕ ОПЕРАЦИИ (БОЯ)

**ЗКП**-ДЛЯ ПОВЫШЕНИЯ УСТОЙЧИВОСТИ И НЕПРЕРЫВНОСТИ УПРАВЛЕНИЯ.

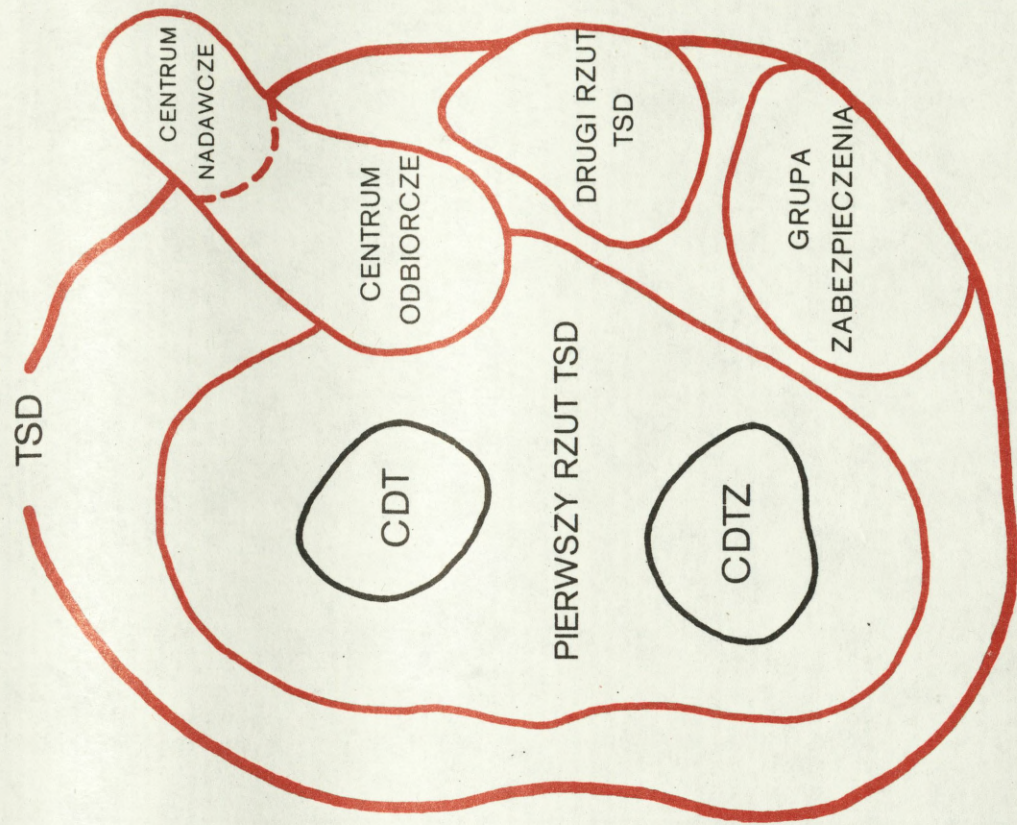
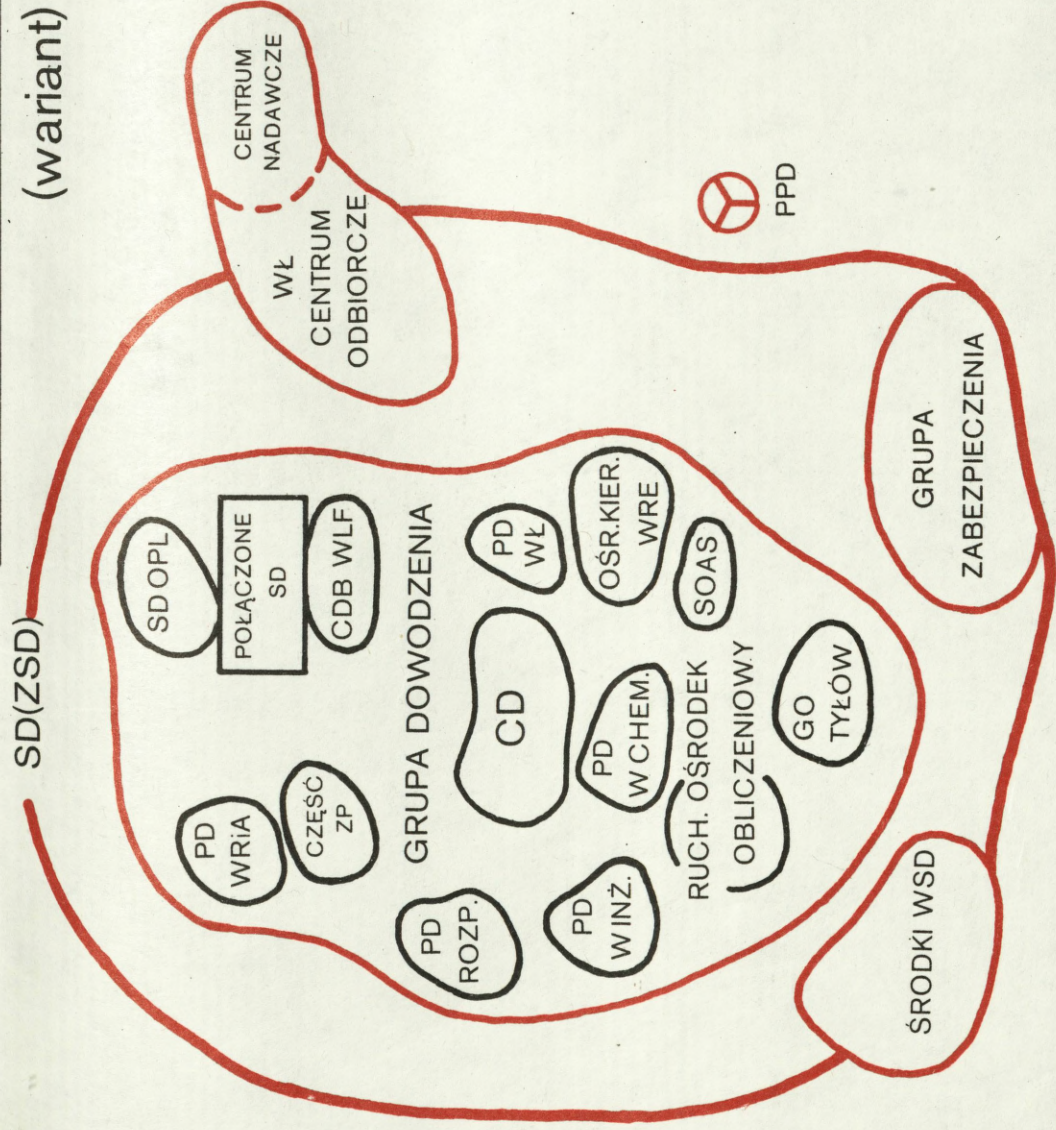
**ВЗПУ**-ДЛЯ УПРАВЛЕНИЯ (В ОПРЕДЕЛЁННЫЙ ПЕРИОД) ГРУППИРОВКАМИ ВОЙСК НА ИЗОЛИРОВАННЫХ ИЛИ УДАЛЁННЫХ НАПРАВЛЕНИЯХ (РАЙОНАХ)

**ТПУ**-ДЛЯ РУКОВОДСТВА ТЫЛОМ, СОЕДИНЕНИЯМИ И ЧАСТЯМИ ТЕХНИЧЕСКОГО ОБЕСПЕЧЕНИЯ.

**ППУ** И **ВЗПУ** - ЭЛЕМЕНТЫ КП - ДЛЯ ПРИБЛИЖЕНИЯ РУКОВОДСТВА ВОЙСКАМИ НА ГЛАВНОМ НАПРАВЛЕНИИ В РЕШАЮЩИЕ ПЕРИОДЫ.

# ELEMENTY PUNKTÓW DOWODZENIA

(variant)

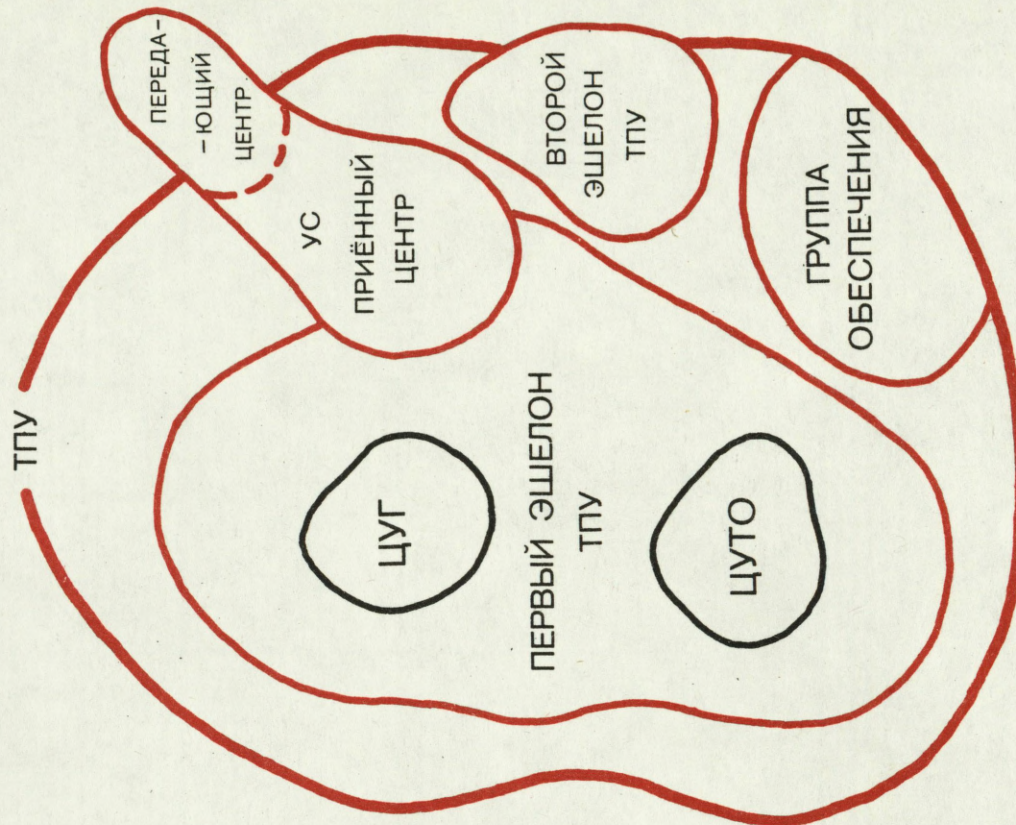
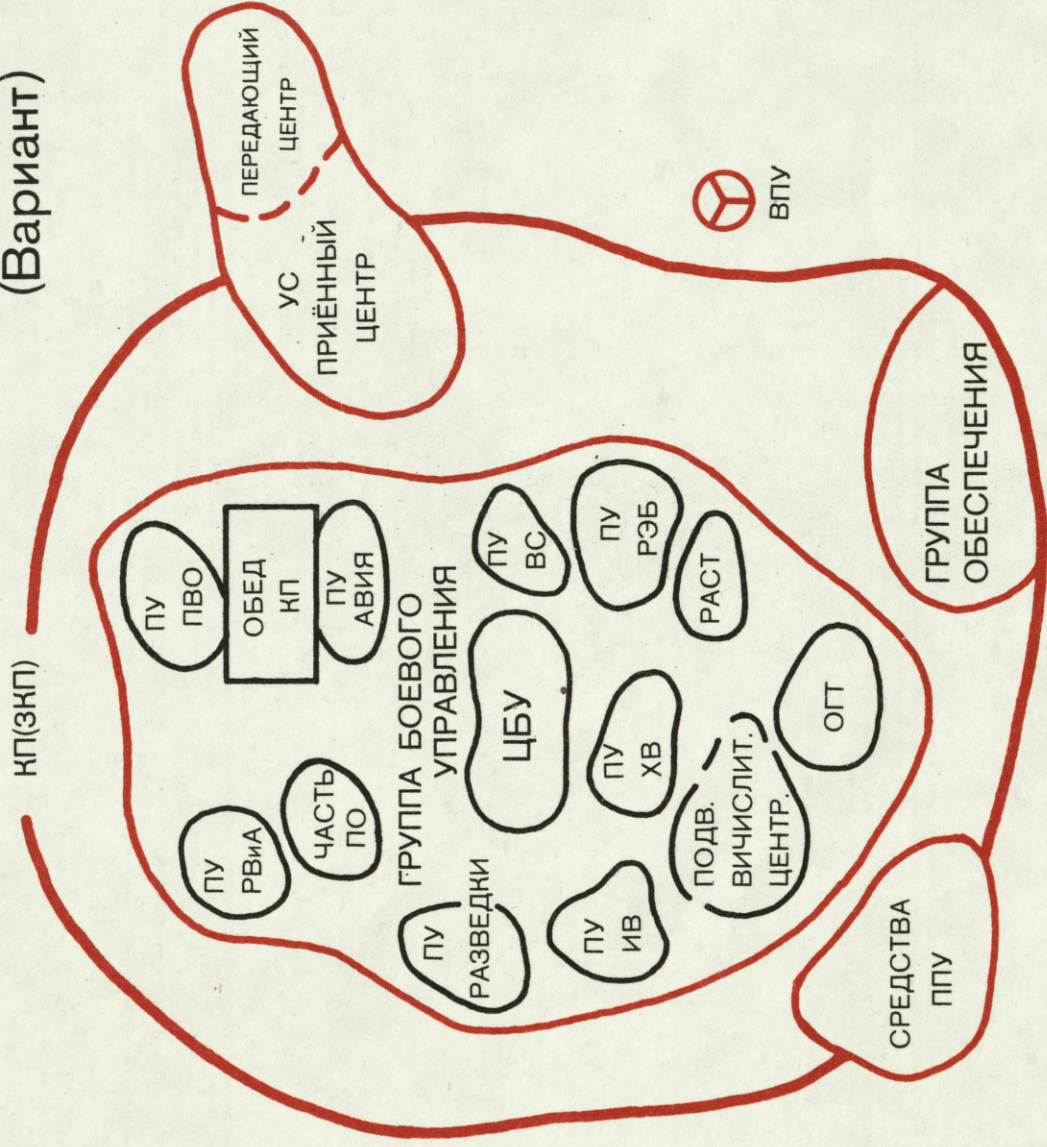


ODLEGŁOŚCI PUNKTÓW DOWODZENIA ARMII

| PUNKTY DOWODZ. | W NATARCIU | W OBRONIE |
|----------------|------------|-----------|
| SD             | 30-50 km   | 50-70 km  |
| ZSD            | 15-20 km   | do 100 km |
| TSD            | 60-80 km   | do 120 km |

# ЭЛЕМЕНТЫ ПУНКТОВ УПРАВЛЕНИЯ

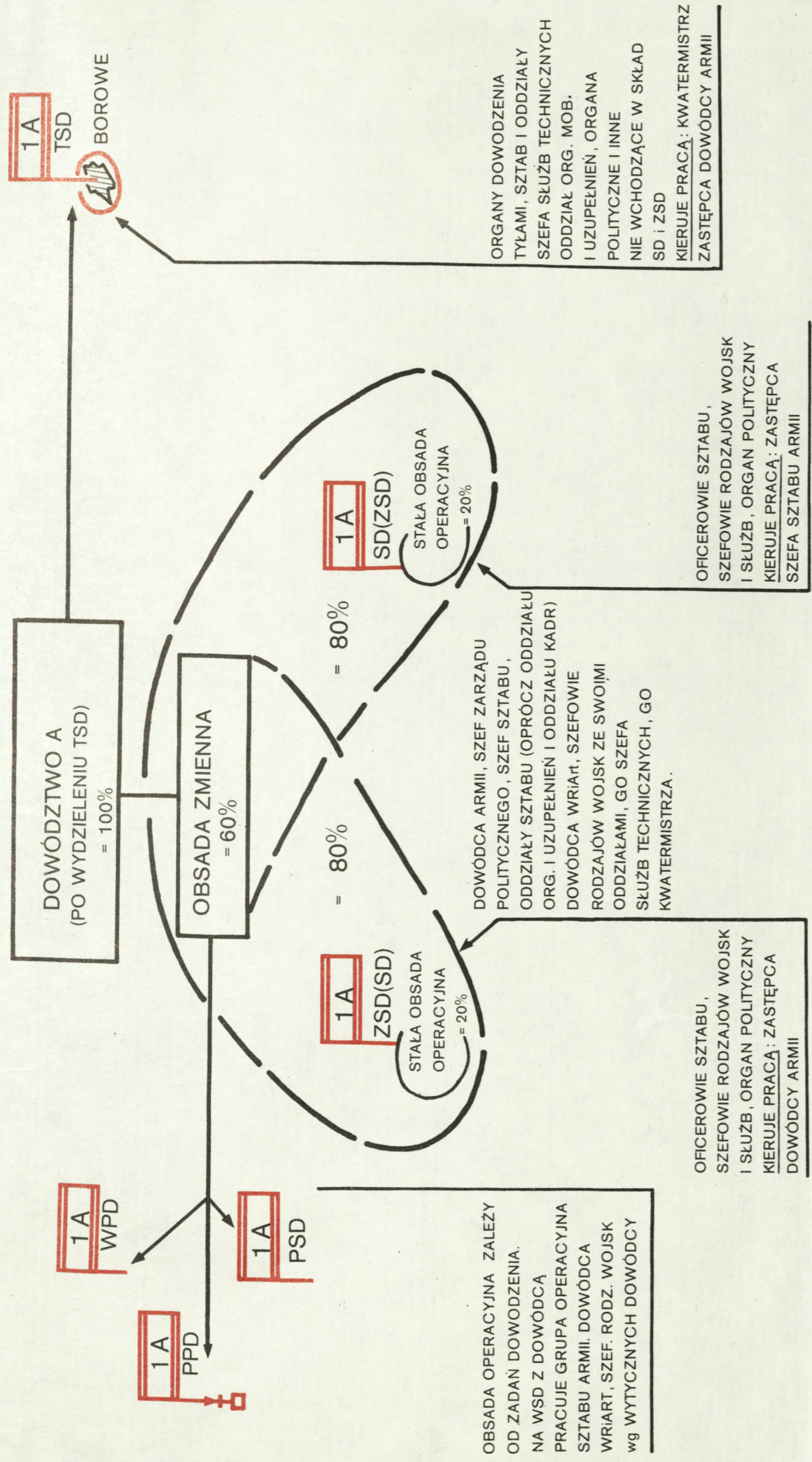
(Вариант)



УДАЛЕНИЕ ПУНКТОВ УПРАВЛЕНИЯ АРМИИ

| ПУНКТЫ УПРАВЛЕНИЯ | В НАСТУПЛЕНИИ | В ОБОРОНЕ |
|-------------------|---------------|-----------|
| КП                | 30-50 км      | 50-70 км  |
| ЗКП               | 15-20 км      | до 100 км |
| ТПУ               | 60-80 км      | до 120 км |

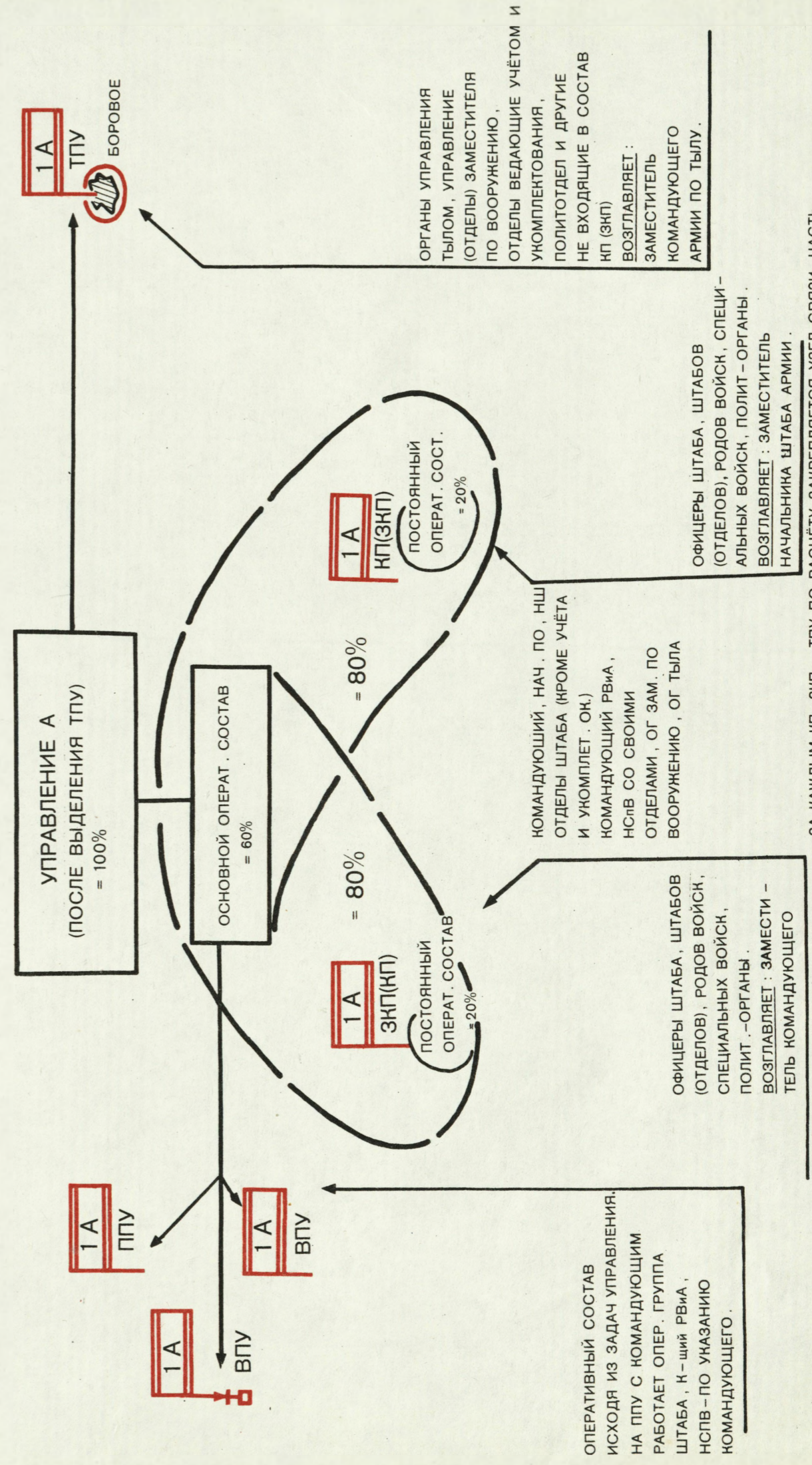
ROZLICZANIA OBSADY OPERACYJNEJ PUNKTÓW DOWODZENIA



DLA SD, ZSD I TSD WYDZIAŁA SIĘ WĘZEL ŁĄCZNOŚCI, CZĘŚĆ STAŁEJ OBSADY OPERACYJNEJ ORAZ NIEZBĘDNE SIŁY I ŚRODKI

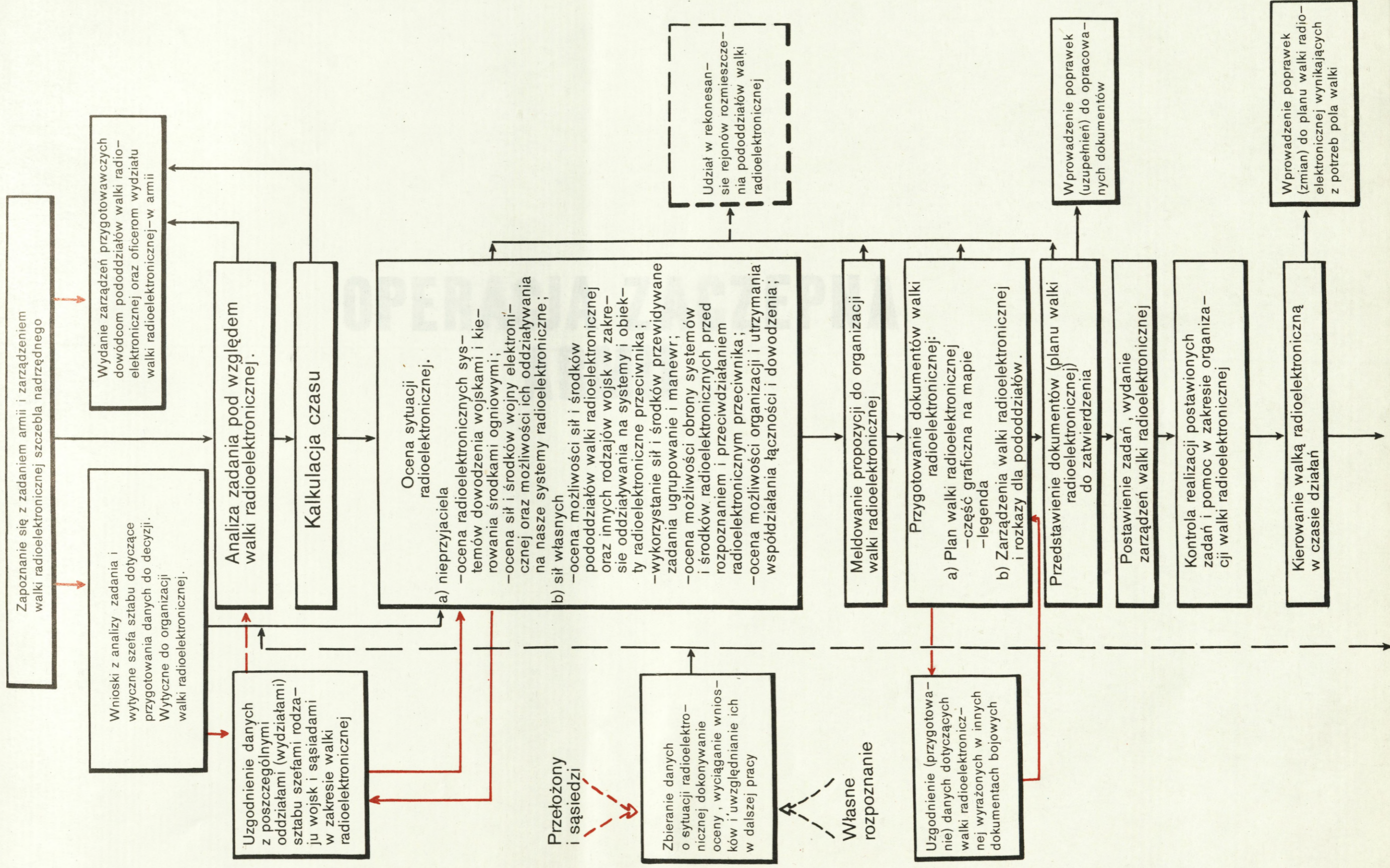
МЕТОДИКА

РОСЧЁТА ОПЕРАТИВНОГО СОСТАВА ПО ПУНКТАМ УПРАВЛЕНИЯ



ПОСТОЯННОГО ОПЕРАТИВНОГО СОСТАВА, А ТАКЖЕ НЕОБХОДИМЫЕ СИЛЫ И СРЕДСТВА ОБЕСПЕЧЕНИЯ. ЗА КАЖДЫМ КП, ЗКП И ТПУ ПО РАСЧЁТУ ЗАКРЕПЛЯЕТСЯ УЗЕЛ СВЯЗИ, ЧАСТЬ

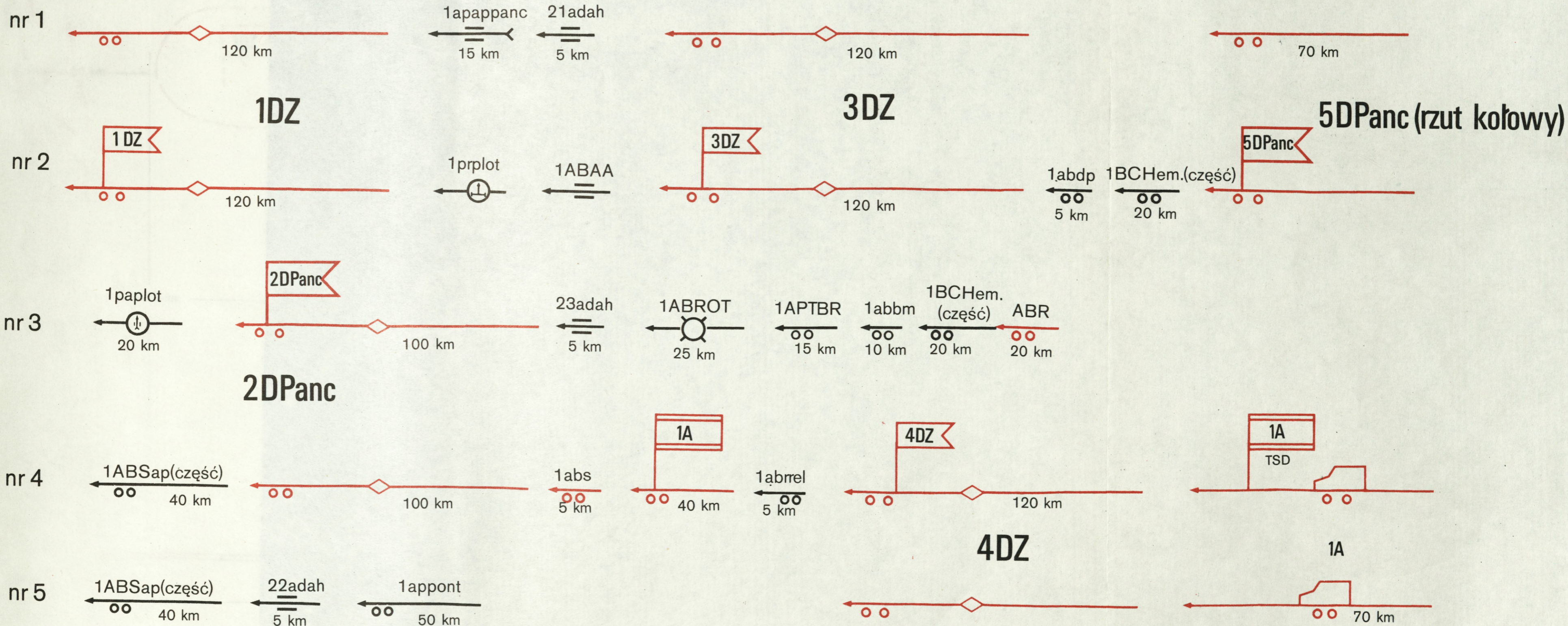
# KOLEJNOŚĆ I TREŚĆ PLANOWANIA WALKI RADIOELEKTRONICZNEJ



**OPERACJA ZACZEPNA  
ARMII**

# UGRUPOWANIE MARSZOWE .....ARMII (WARIANT)

Droga marszu:





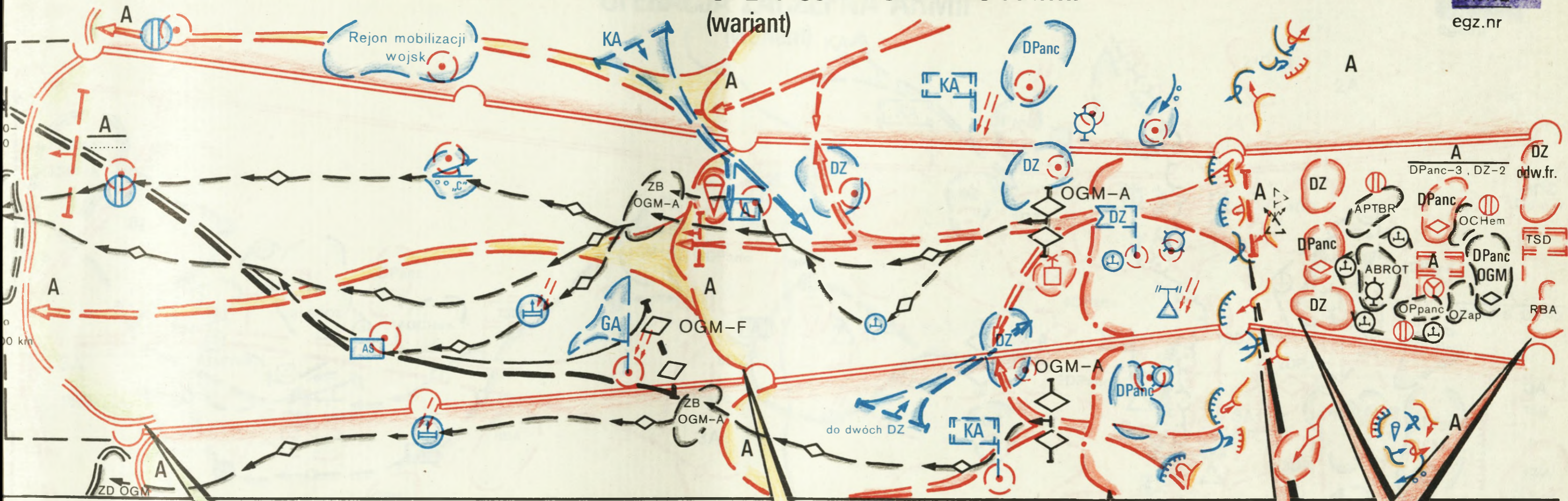
# IDEOWY SCHEMAT OPERACJI ZACZEPNEJ ARMII

(wariant)

SLUZHBOWEGO

ТАЈНЕ

egz.nr

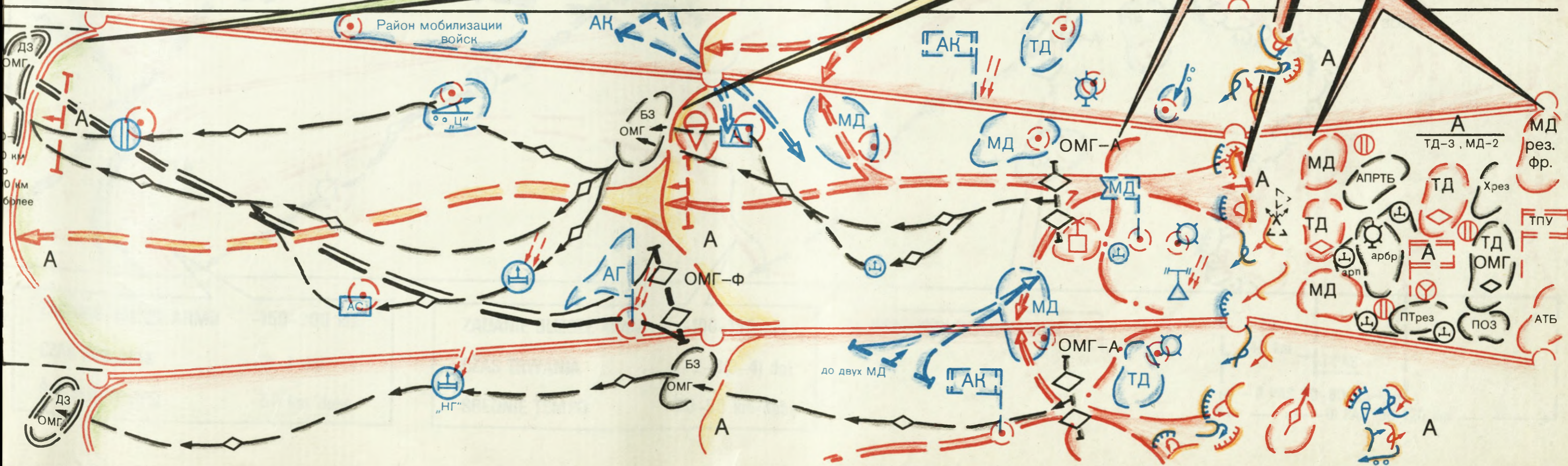


ZADANIE DALSZE ARMII-150-200 km- ДАЛЬНЕЙШАЯ ЗАДАЧА  
 CZAS TRWANIA -3-4 dni- ПРОДОЛЖИТЕЛЬНОСТЬ  
 ŚREDNIE TEMPO 50 km/dobę СРЕДНЕСУТОЧНЫЙ ТЕМП

ZADANIE BLISZSZE ARMII-100-150 km- БЛИЖАЙШАЯ ЗАДАЧА  
 CZAS TRWANIA -2-3(3-4) dni- ПРОДОЛЖИТЕЛЬНОСТЬ  
 ŚREDNIE TEMPO 40-50 km/dobę СРЕДНЕСУТОЧНЫЙ ТЕМП

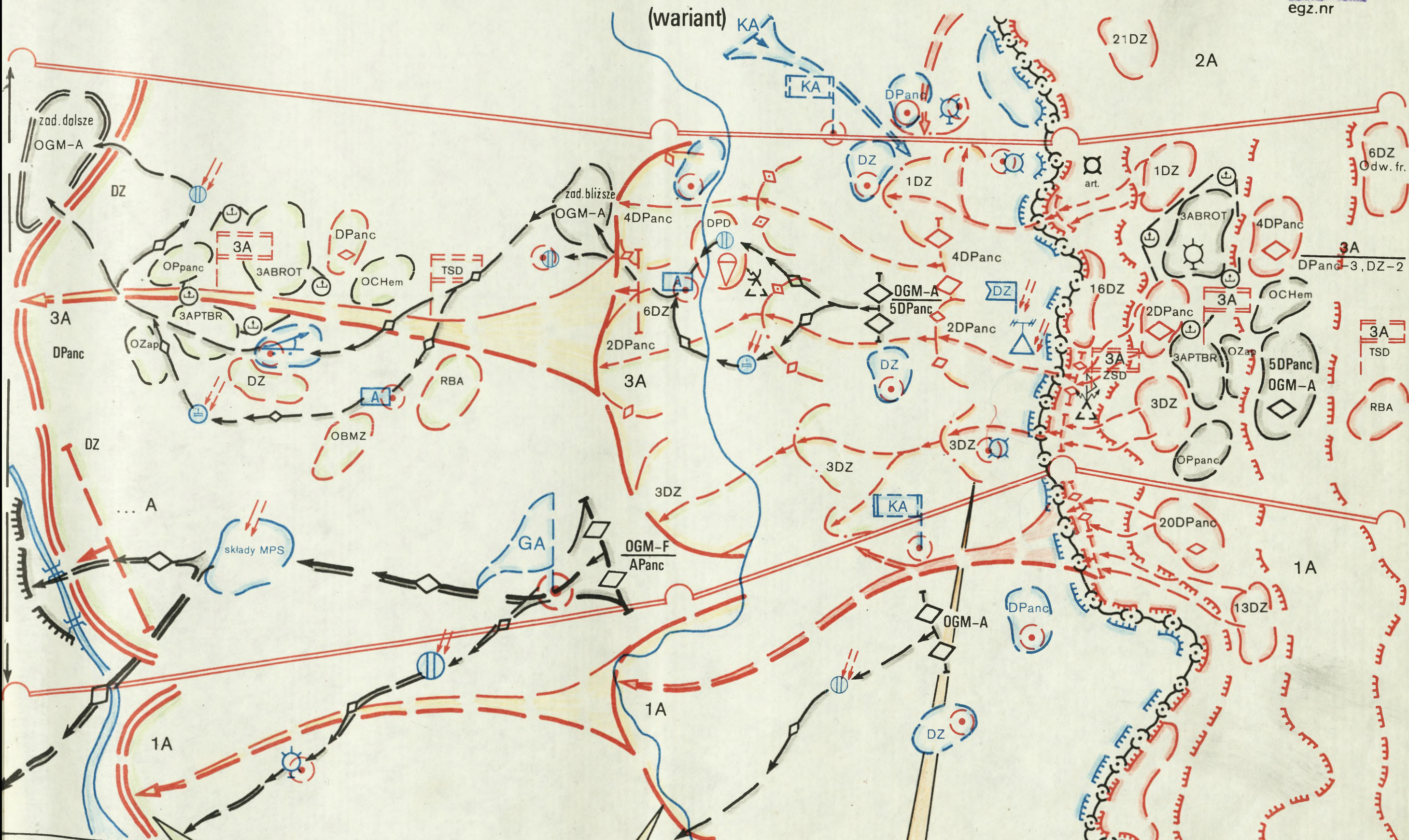
PIERWSZY DZIEŃ OPERACJI  
 ПЕРВЫЙ ДЕНЬ ОПЕРАЦИИ

ODCINEK PRZELAMANIA DYWIZJI-3-4 km  
 УЧАСТОК ПРОРЫВА ДИВИЗИИ  
 ODCINEK PRZELAMANIA ARMII 6-8 do 9-12 km  
 УЧАСТОК ПРОРЫВА АРМИИ  
 REJON WYJSCIOWY ARMII-3-4 tys.km<sup>2</sup>  
 ИСХОДНЫЙ РАЙОН



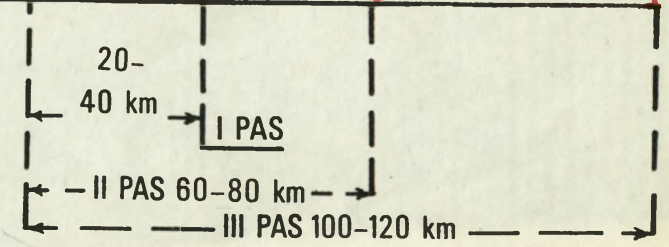
# OPERACJA ZACZEPNA ARMII

(wariant) KA

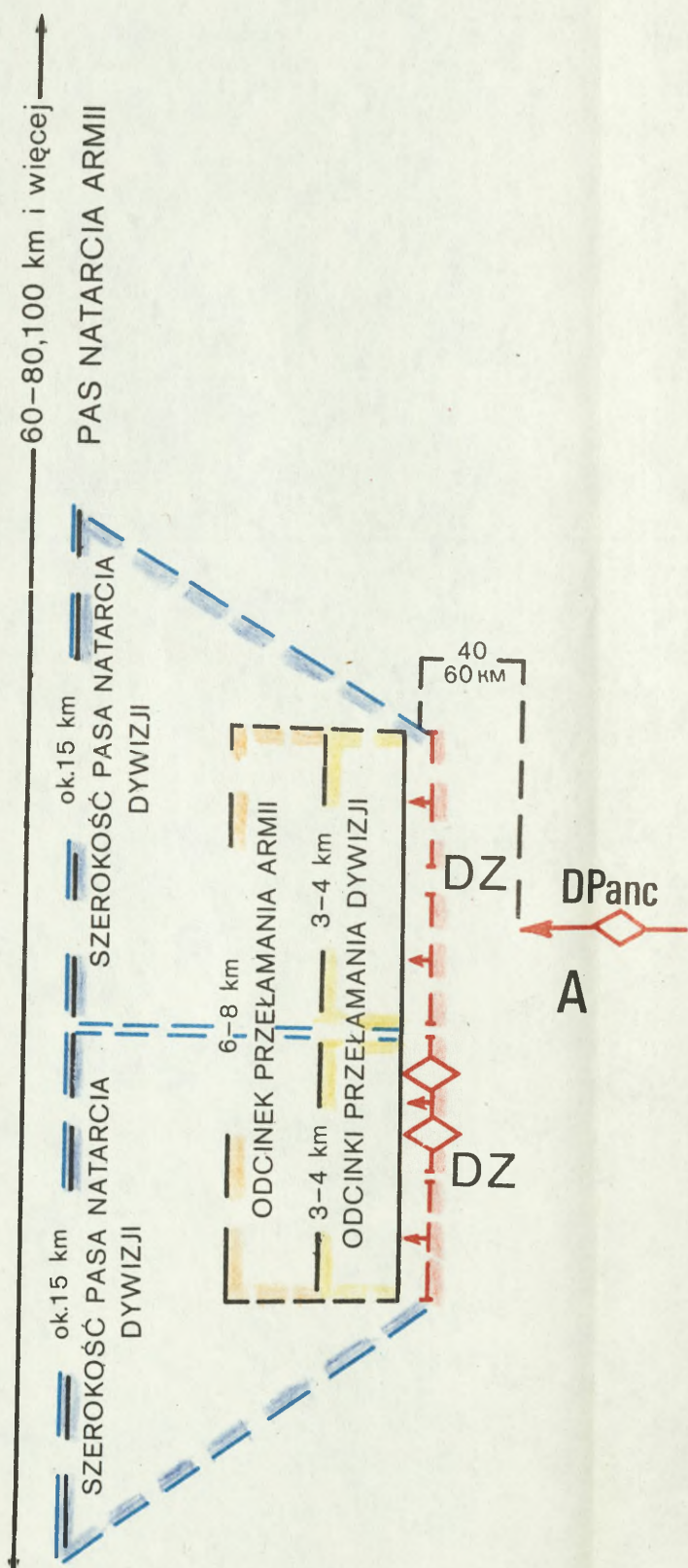
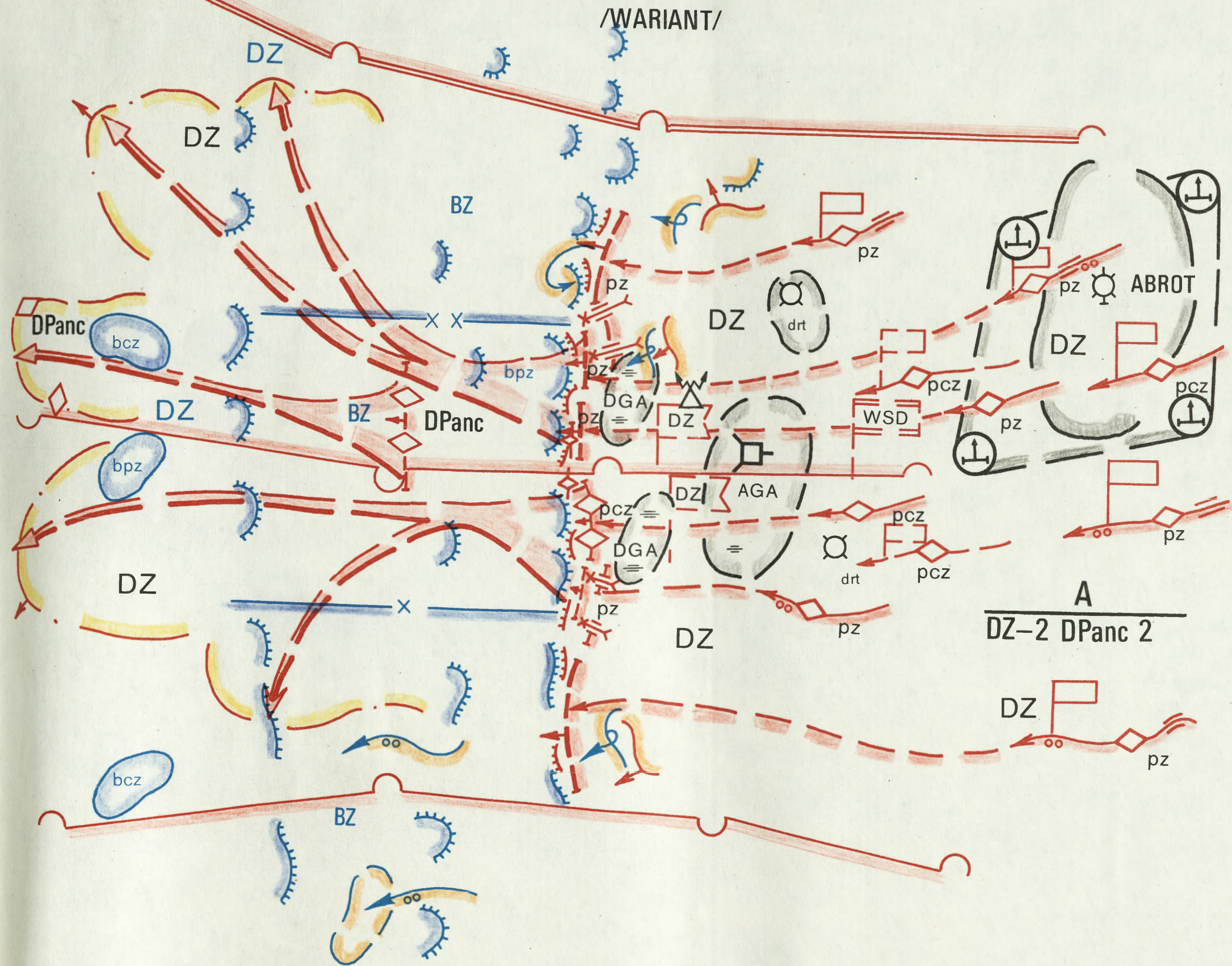


ZADANIE BLIŻSZE ARMII -100-150 km  
 CZAS TRWANIA -2-3(3-4) dni  
 ŚREDNIE TEMPO -40-50 km/dobę

PIERWSZY DZIEŃ OPERACJI



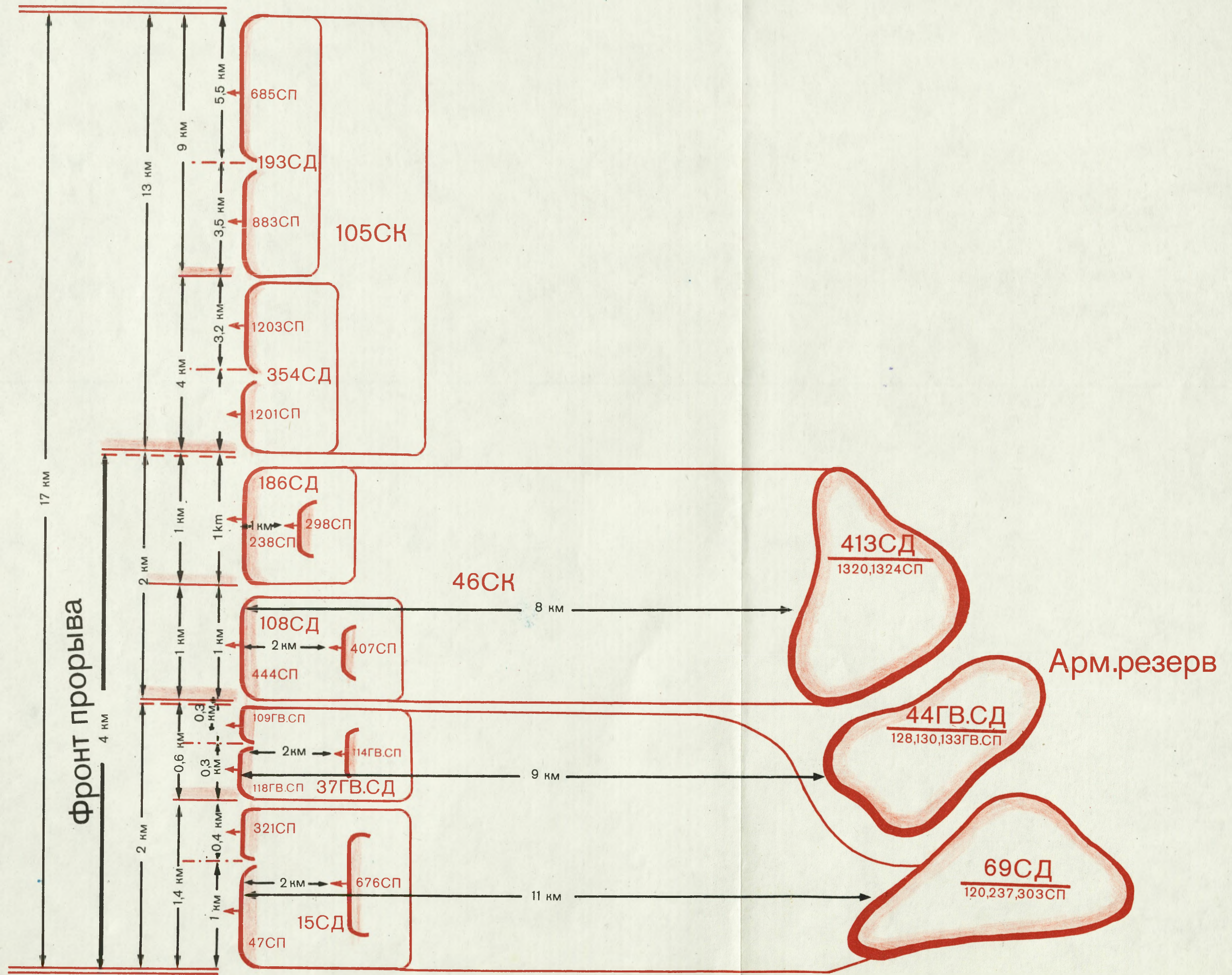
# TWORZENIE ZGRUPOWANIA UDERZENIOWEGO ARMII I PRZEŁAMANIE OBRONY NIEPRZYJACIELA /WARIANT/



DO WYTIĘK  
SŁUŻBOWYCH  
**TAJNE**  
EGZ. NR

# UGRUPOWANIE OPERACYJNE 65 ARMII W OPERACJI BERLINSKIEJ

/20 kwiecień 1945 r./



# TWORZENIE ZGRUPOWAN UDZERZENIOWYCH I WEJSIE 5 A DO BITWY

egz.nr

SKALA 1:500 000 /

T(czas)

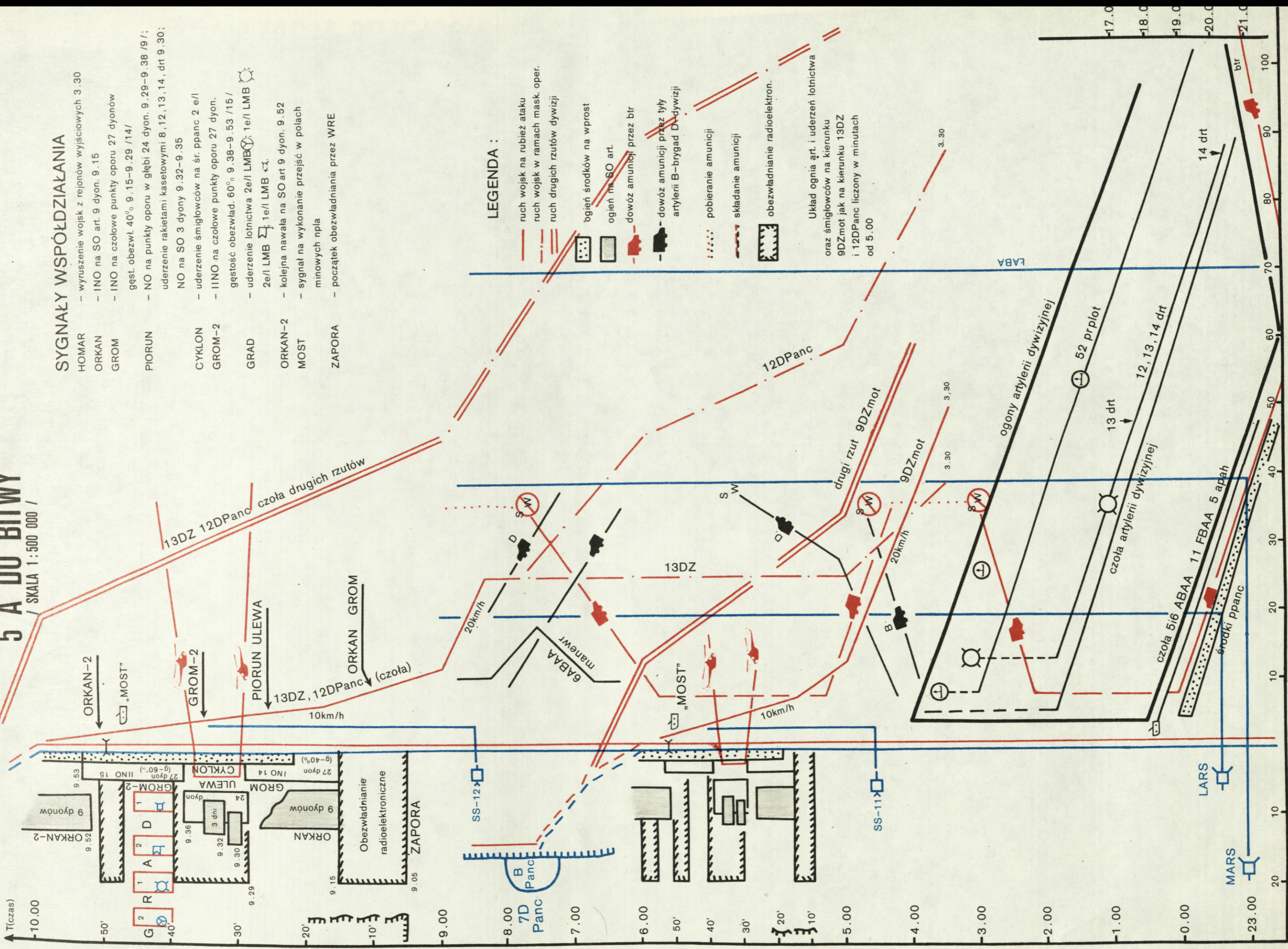
## SYGNAŁY WSPÓŁZIAŁANIA

- HOMAR - wyruszenie wojsk z rejonów wyjściowych 3.30
- ORKAN - IINO na SO art. 9 dyon. 9.15
- GROM - IINO na czołowe punkty oporu 27 dyonów gęst. obezwł. 40° 9.15-9.29 /14/
- PIORUN - NO na punkty oporu w głębi 24 dyon. 9.29-9.38 /9/;
- uderzenie raketami kasetowymi 8, 12, 13, 14, drt 9.30;
- NO na SO 3 dyony 9.32-9.35
- CYKLON - uderzenie śmigłowców na śr. ppanc 2 e/l
- GROM-2 - IINO na czołowe punkty oporu 27 dyon. gęstość obezwł. 60° 9.38-9.53 /15/
- GRAD - uderzenie lotnictwa 2e/l LMB ⊗; 1e/l LMB ⊙; 2e/l LMB ⊚; 1e/l LMB ⊛
- ORKAN-2 - kolejna nawata na SO art 9 dyon. 9.52
- MOST - sygnał na wykonanie przejść w polach minowych npla
- ZAPORA - początek obezwładniania przez WRE

## LEGENDA :

- ruch wojsk na rubież ataku
- ruch wojsk w ramach mask. oper.
- ruch drugich rzutów dywizji
- ogień środków na wprost
- ogień na SO art.
- dowóz amunicji przez btr
- dowóz amunicji przez tyły artylerii B-brygad D-dywizji
- pobieranie amunicji
- składanie amunicji
- obezwładnianie radioelektron.

Układ ognia art. i uderzeń lotnictwa oraz śmigłowców na kierunku 9DZmot jak na kierunku 13DZ i 12DPanc liczony w minutach od 5.00

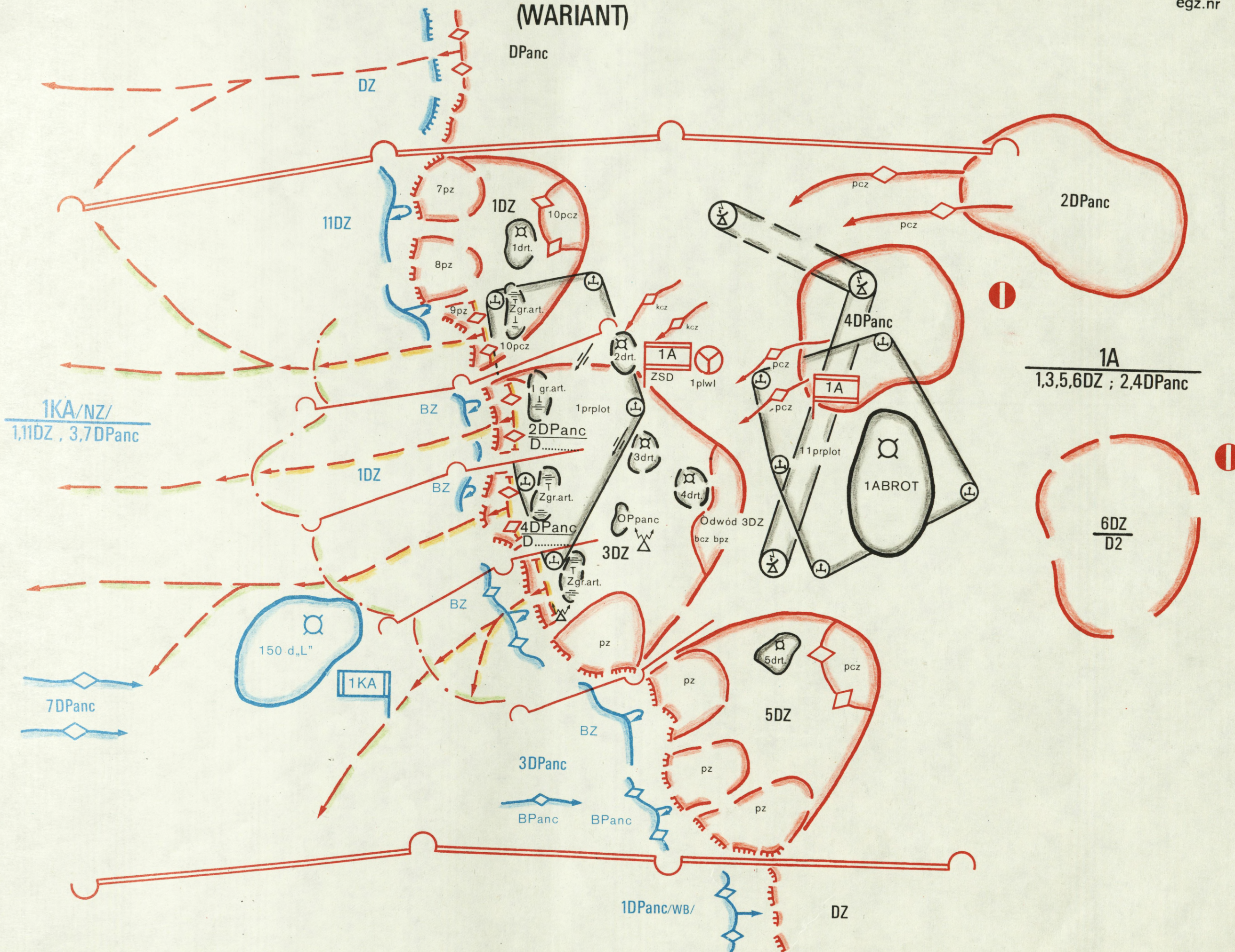


# ORGANIZACJA PRZEJŚCIA WOJSK ARMII Z OBRONY DO NATARCIA

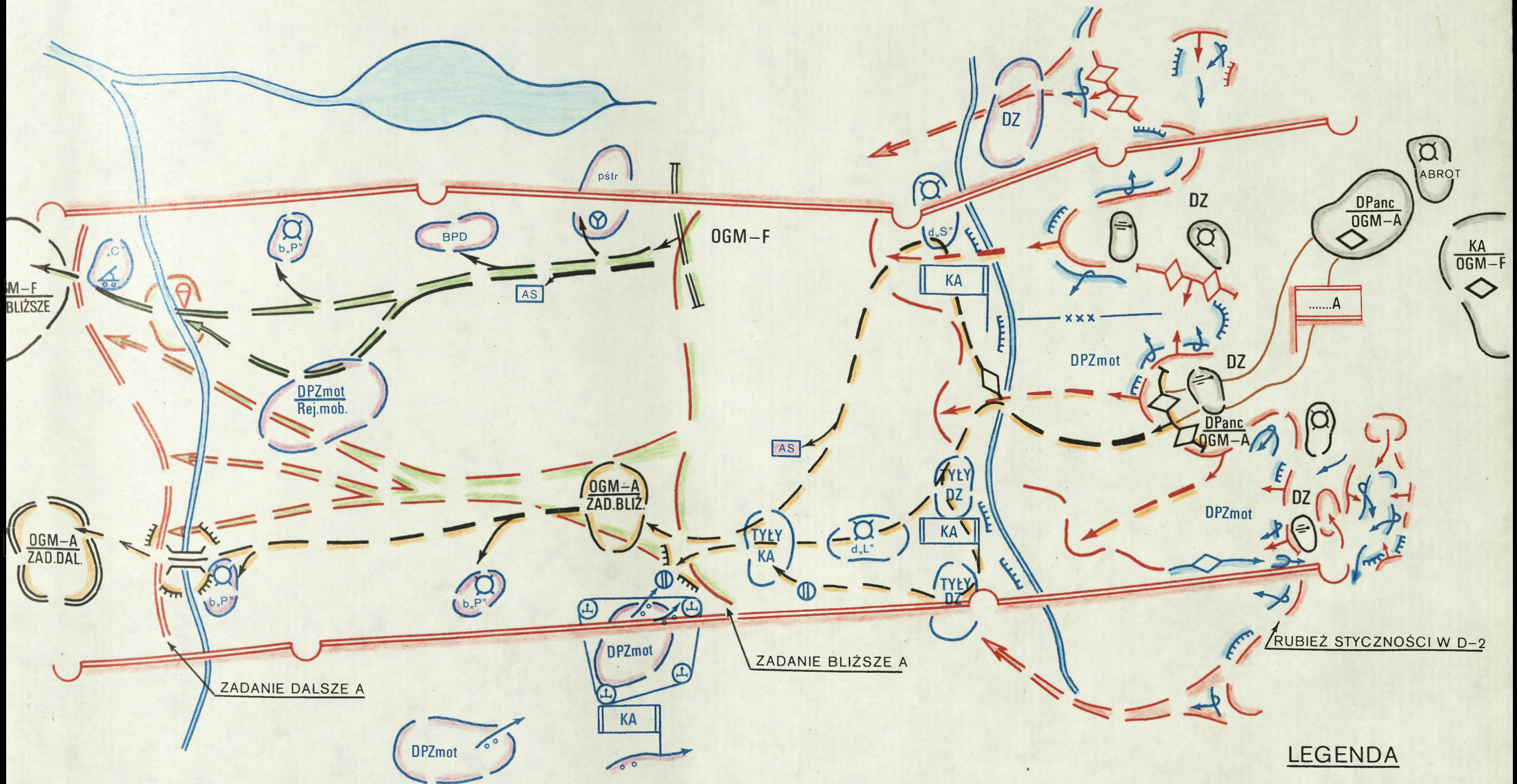
TAJNE  
egz.nr

## (WARIANT)

DPanc



# DZIAŁANIE OGM ARMII W OPERACJI ZACZEPNEJ /WARIANT/



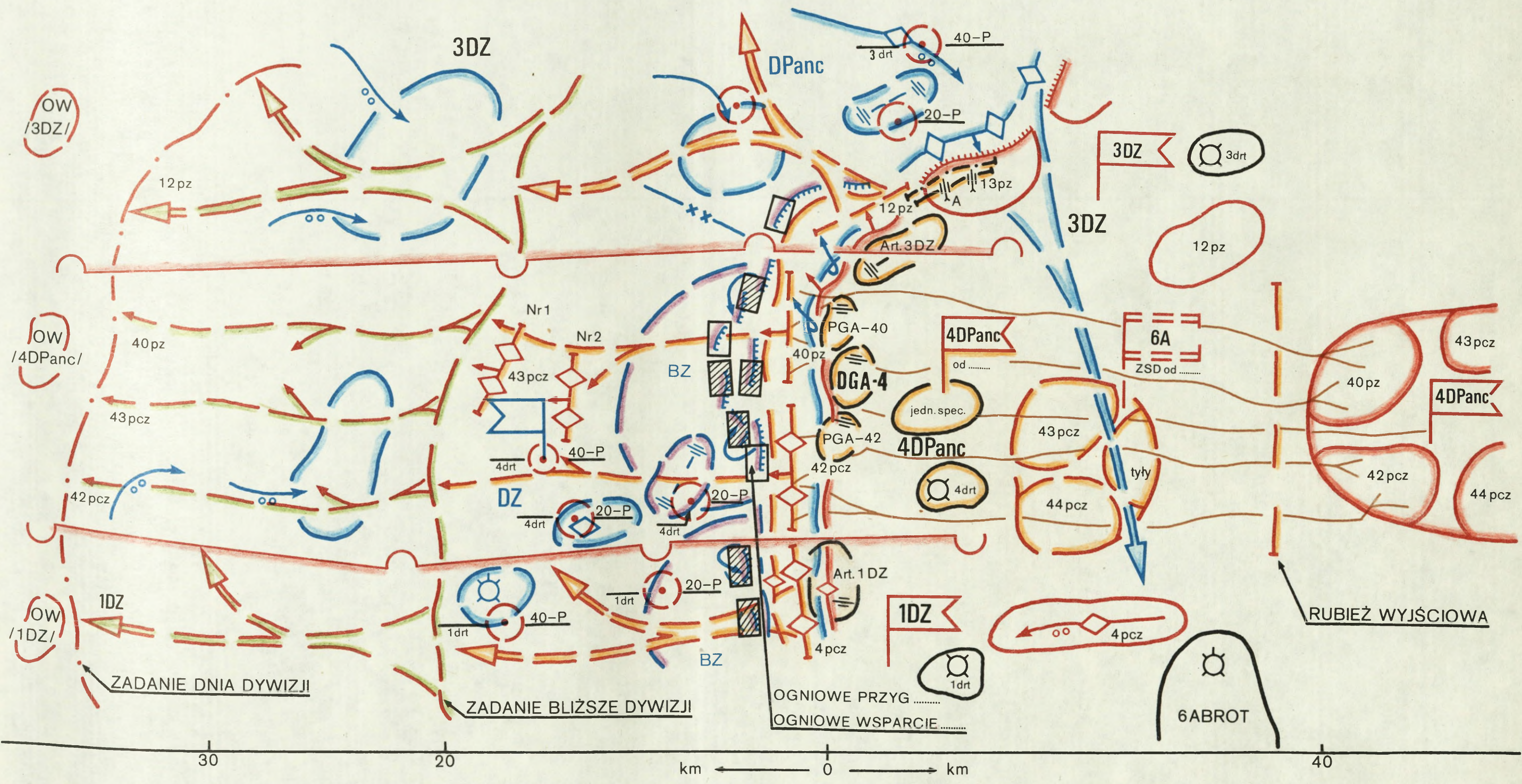
### LEGENDA

- POŁOŻENIE WOJSK
- DECYZJA D-CY ARMII





# WPROWADZENIE DO BITWY DRUGIEGO RZUTU ARMII (WARIANT)







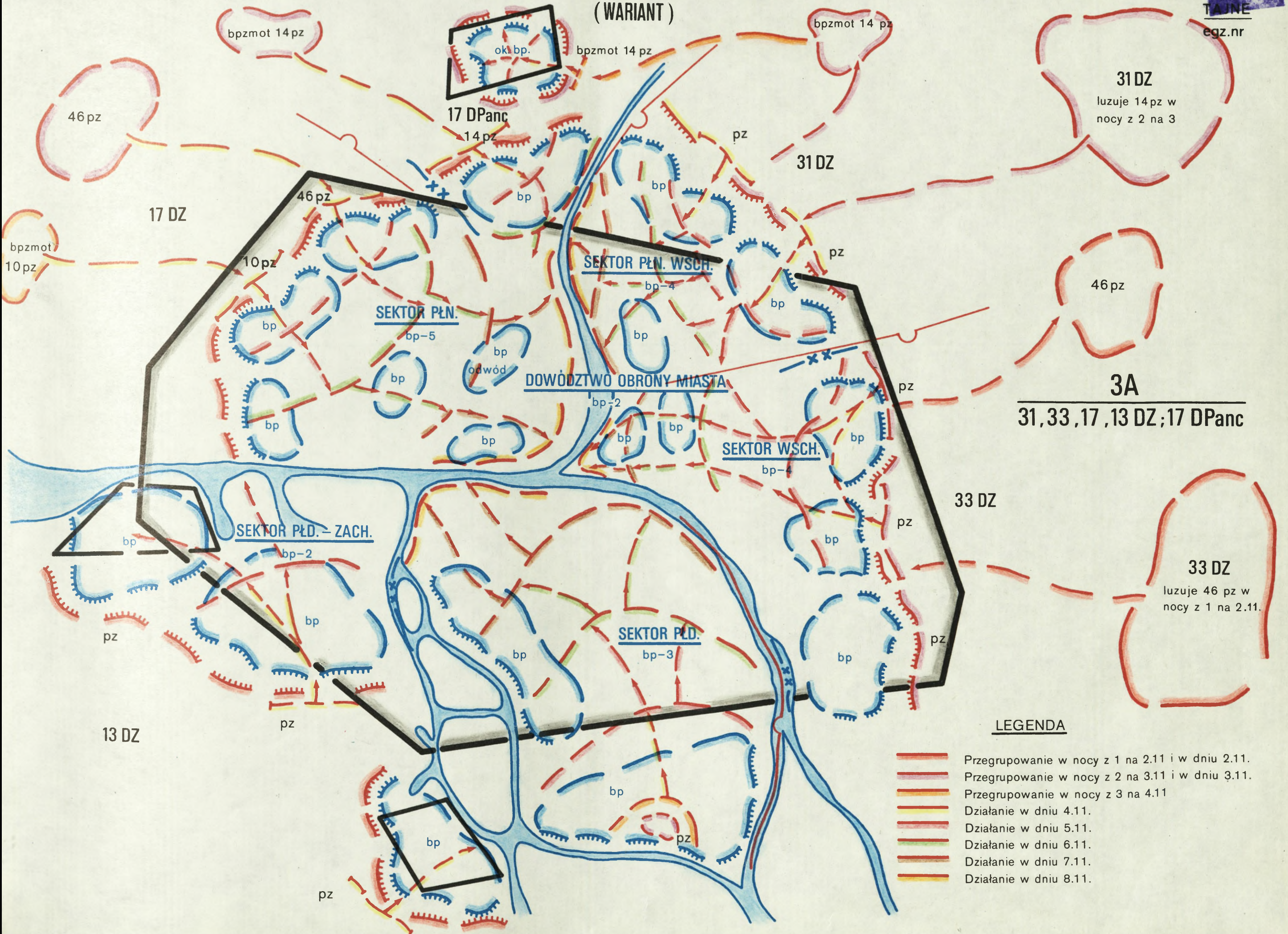
# BLOKADA I OPANOWANIE AGLOMERACJI MIEJSKIEJ

(WARIANT)

DO WZYTU  
Dziennik

TAJNE

egz.nr



31 DZ  
luzuje 14 pz w  
nocy z 2 na 3

46 pz

3A  
31, 33, 17, 13 DZ; 17 DPanc

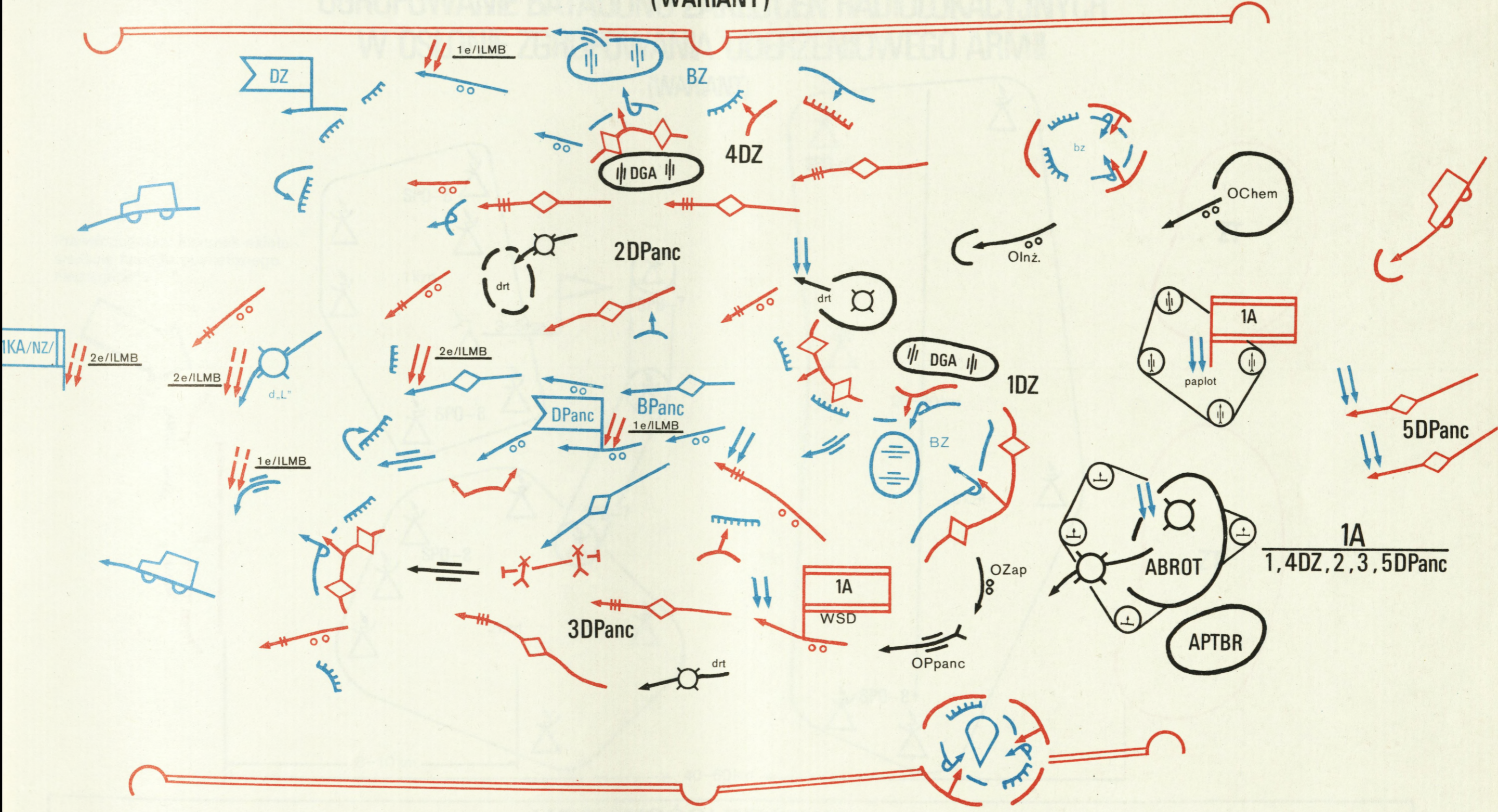
33 DZ  
luzuje 46 pz w  
nocy z 1 na 2.11.

## LEGENDA

- Przegrupowanie w nocy z 1 na 2.11. i w dniu 2.11.
- Przegrupowanie w nocy z 2 na 3.11. i w dniu 3.11.
- Przegrupowanie w nocy z 3 na 4.11.
- Działanie w dniu 4.11.
- Działanie w dniu 5.11.
- Działanie w dniu 6.11.
- Działanie w dniu 7.11.
- Działanie w dniu 8.11.

# POŚCIG OPERACYJNY ARMII (WARIANT)

DO UŻYTKU  
SŁUŻBOWEGO  
TAJNE  
egz.nr

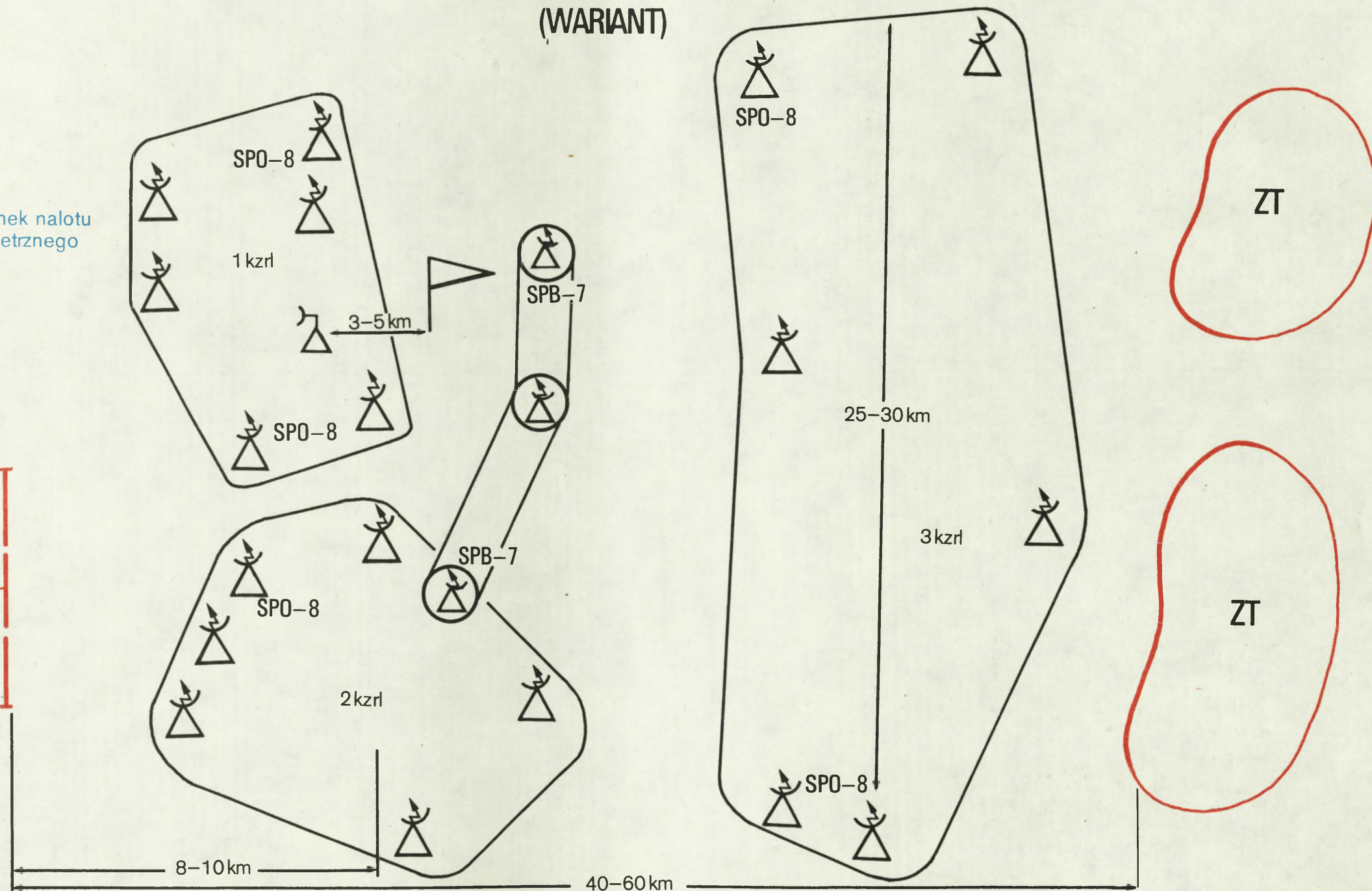


1A  
1, 4DZ, 2, 3, 5DPanc

# UGRUPOWANIE BATALIONU ZAKŁÓCEŃ RADIOLOKACYJNYCH W OSŁONIE ZGRUPOWANIA UDERZENIOWEGO ARMII

(WARIANT)

Prawdopodobny kierunek nalogu  
środków napadu powietrznego  
nieprzyjaciela



## MOŻLIWOŚCI BOJOWE

### 1. Pluton zakłóceń radiolokacyjnych.

- Osłona jednego rejonu /strefy/ 50x50 km; 20x40 km, 40x40 km lub 30x30 km na jednym kierunku napadu SNP lotnictwa nieprzyjaciela przy gęstości nalogu 2-3 samoloty na minutę

### 2. Kompania zakłóceń radiolokacyjnych

- osłona obiektów w rejonie /strefie/ 30 50x30x50 km zapewnia osłonę dookólną lub na kilku kierunkach nalogu SNP nieprzyjaciela przy gęstości nalogu 2-3 samoloty na minutę

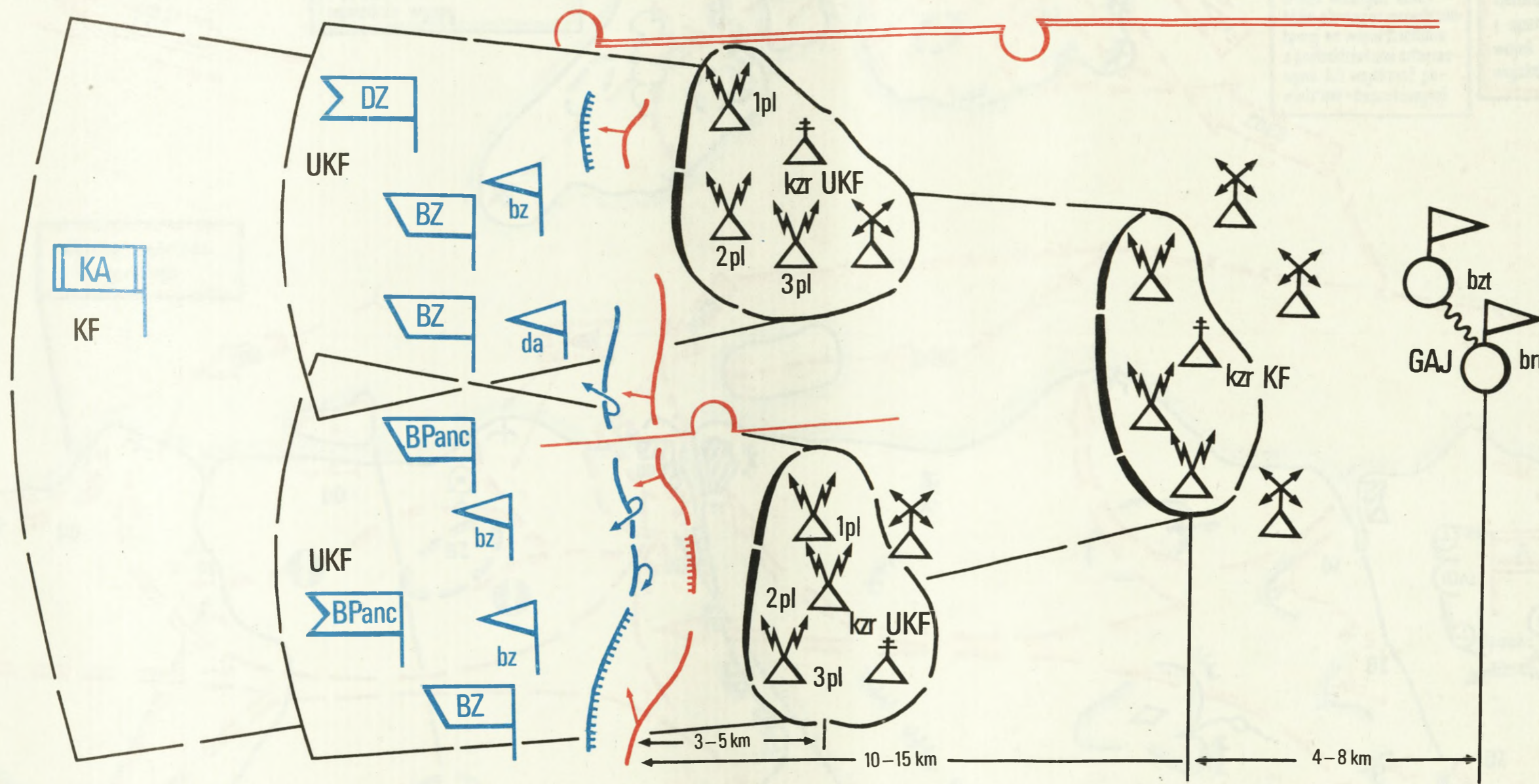
### 3. Batalion zakłóceń radiolokacyjnych

- osłona wojsk i obiektów armii i frontu w 2-3 rejonach 3 50x30x50 km każdy lub:
- osłona wojsk i obiektów w 2-3 rejonach 30 40x30 40 km.

W odniesieniu do zasadniczych elementów ugrupowania operacyjnego armii (frontu) batalion zakłóceń radiolokacyjnych może osłonić:

- 1-2 ABROT /FBROT/
- rejon ześrodkowania jednej dywizji /DZ, DPanc/ i SD armii (frontu)
- rejon ześrodkowania 3-4 dywizji /DZ, DPanc/

# UGRUPOWANIE BATALIONU ZAKŁÓCEŃ TAKTYCZNYCH W NATARCIU (WARIANT)



5A  
OK WRE

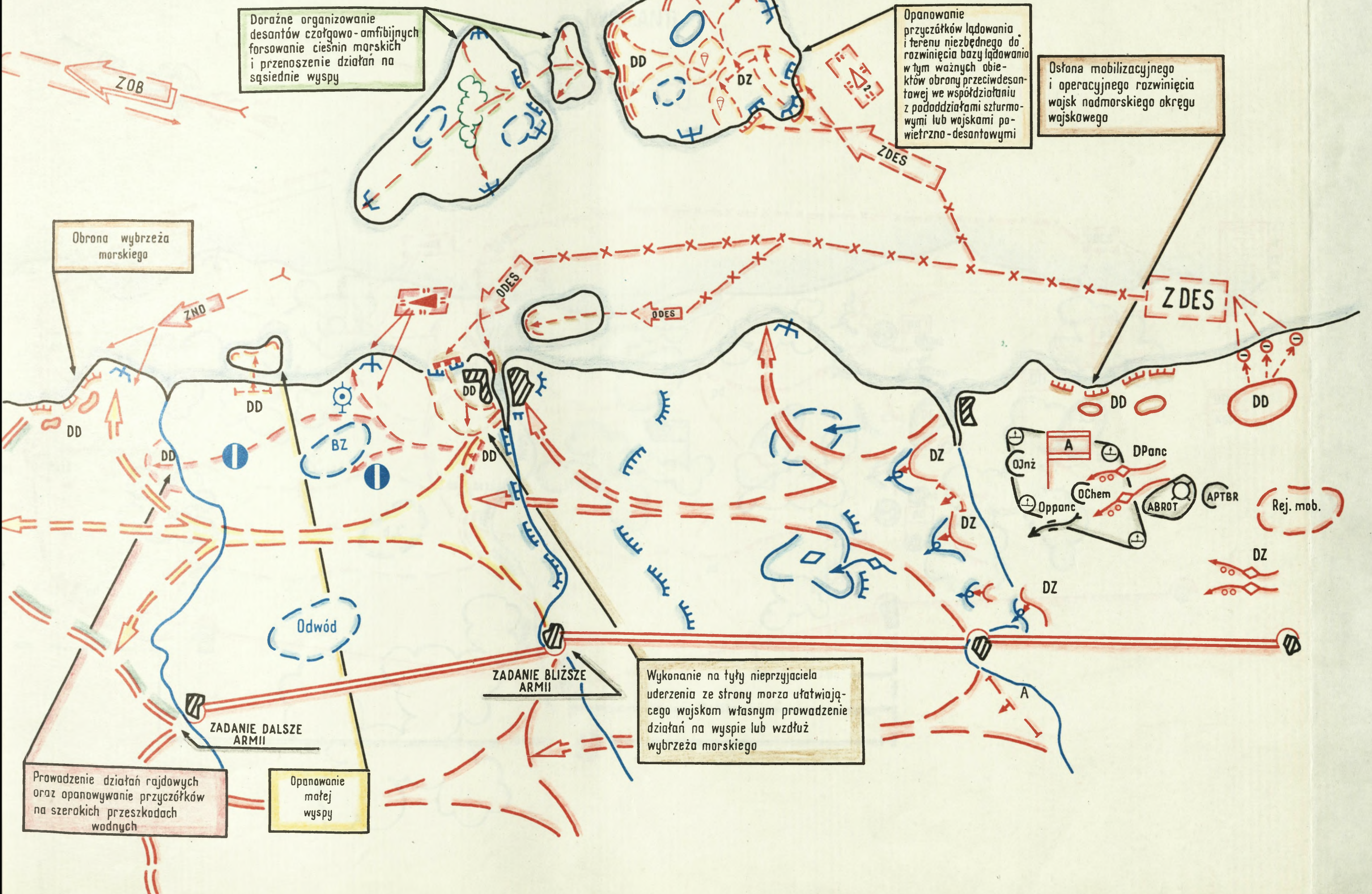
## MOŻLIWOŚCI BATALIONU ZAKŁÓCEŃ TAKTYCZNYCH

| NAZWA PODOD-<br>-DZIAŁU<br>TYP STACJI | RODZAJ<br>ZAKŁÓCEŃ                          | ILOŚĆ RELACJI RADIOWYCH<br>ZAKŁÓCANYCH PRZEZ<br>JEDNĄ STACJĘ |           | ILOŚĆ STACJI<br>W BATALIONIE | RAZEM<br>ZAKŁÓCANY<br>RELACJI | GŁĘBOKOŚĆ<br>ZAKŁÓCEŃ |
|---------------------------------------|---|--|-----------|------------------------------|-------------------------------|-----------------------|
|                                       |   | KF   | UKF       |                              |                               |                       |
| kz KF<br>R-378                        | SELEKTYWNE<br>SELEKTYWNA METO.<br>MANEWROWA | 1<br>2   | ---       | 12                           | 12<br>24                      | 50-70<br>50-70        |
| DWIE kz UKF<br>R-330A                 | SELEKTYWNE<br>ZAPOROWE                      | ---  | 1<br>5/15 | 18                           | 18<br>90/270/                 | do 25<br>10-15        |

# ZADANIA DYWIZJI DESANTOWEJ W OPERACJI ZACZEPNEJ NA KIERUNKU NADMORSKIM

TAJNE  
egz.nr

(WARIANT)



Doraźne organizowanie desantów czołgowo-amfibijnych forsowanie cieśnin morskich i przenoszenie działań na sąsiednie wyspy

Opanowanie przyczółków lądowania i terenu niezbędnego do rozwinięcia bazy lądowania w tym ważnych obiektów obrony przeciwdesantowej we współdziałaniu z pododdziałami szturmowymi lub wojskami powietrzno-desantowymi

Ostania mobilizacyjnego i operacyjnego rozwinięcia wojsk nadmorskiego okręgu wojskowego

Obrona wybrzeża morskiego

Wykonanie na tyły nieprzyjaciela uderzenia ze strony morza ułatwiającego wojskom własnym prowadzenie działań na wyspie lub wzdłuż wybrzeża morskiego

Prowadzenie działań rajdowych oraz opanowywanie przyczółków na szerokich przeszkodach wodnych

Opanowanie małej wyspy

ZADANIE DALSZE ARMII

ZADANIE BLIŻSZE ARMII

Odwód

ZDES

ZDES

ODES

ODES

ZNO

ZOB

DD

BZ

DD

DD

DZ

DZ

DZ

OJnz

DPanc

OChem

ABROT

APTBR

Rej. mob.

DD

DD

DD

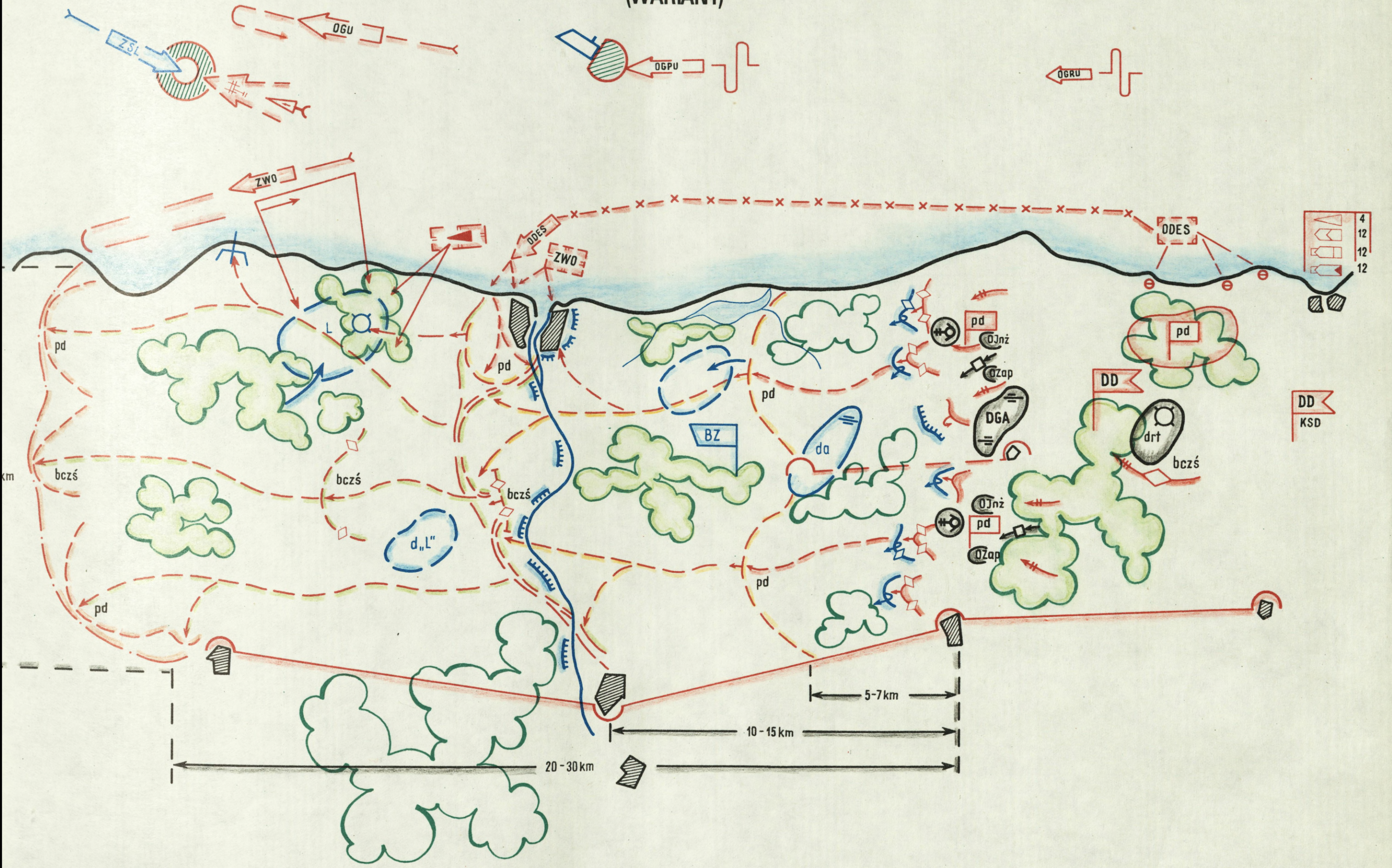
DD

DD

A

A

# NATARCIE DYWIZJI DESANTOWEJ WZDŁUŻ WYBRZEŻA MORSKIEGO (WARIANT)



SYSTEM OBRONY ARMII

(WARIANT)

# OPERACJA OBRONNA ARMII

1. Wzrost liczby jednostek wojskowych w rejonach zagrożonych  
2. Wzrost liczby jednostek wojskowych w rejonach zagrożonych  
3. Wzrost liczby jednostek wojskowych w rejonach zagrożonych  
4. Wzrost liczby jednostek wojskowych w rejonach zagrożonych

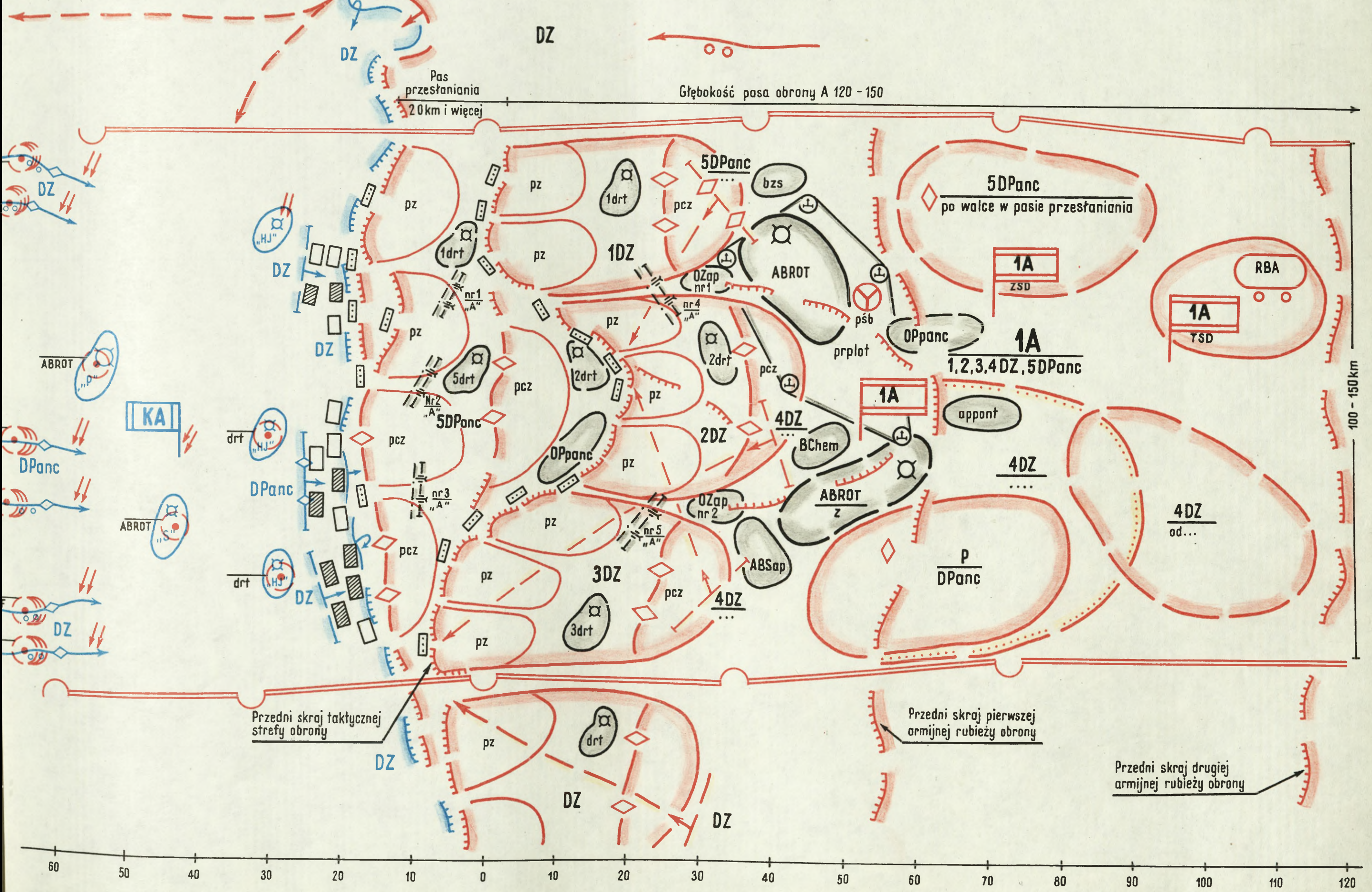


# UGRUPOWANIE OPERACYJNE ARMII W OBRONIE (WARIANT)

DO UŻYTKU  
SŁUŻBOWEGO

**TAJNE**

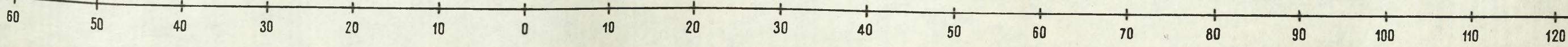
egz.nr



Przedni skraj taktycznej strefy obrony

Przedni skraj pierwszej armijnej rubieży obrony

Przedni skraj drugiej armijnej rubieży obrony



100 - 150 km

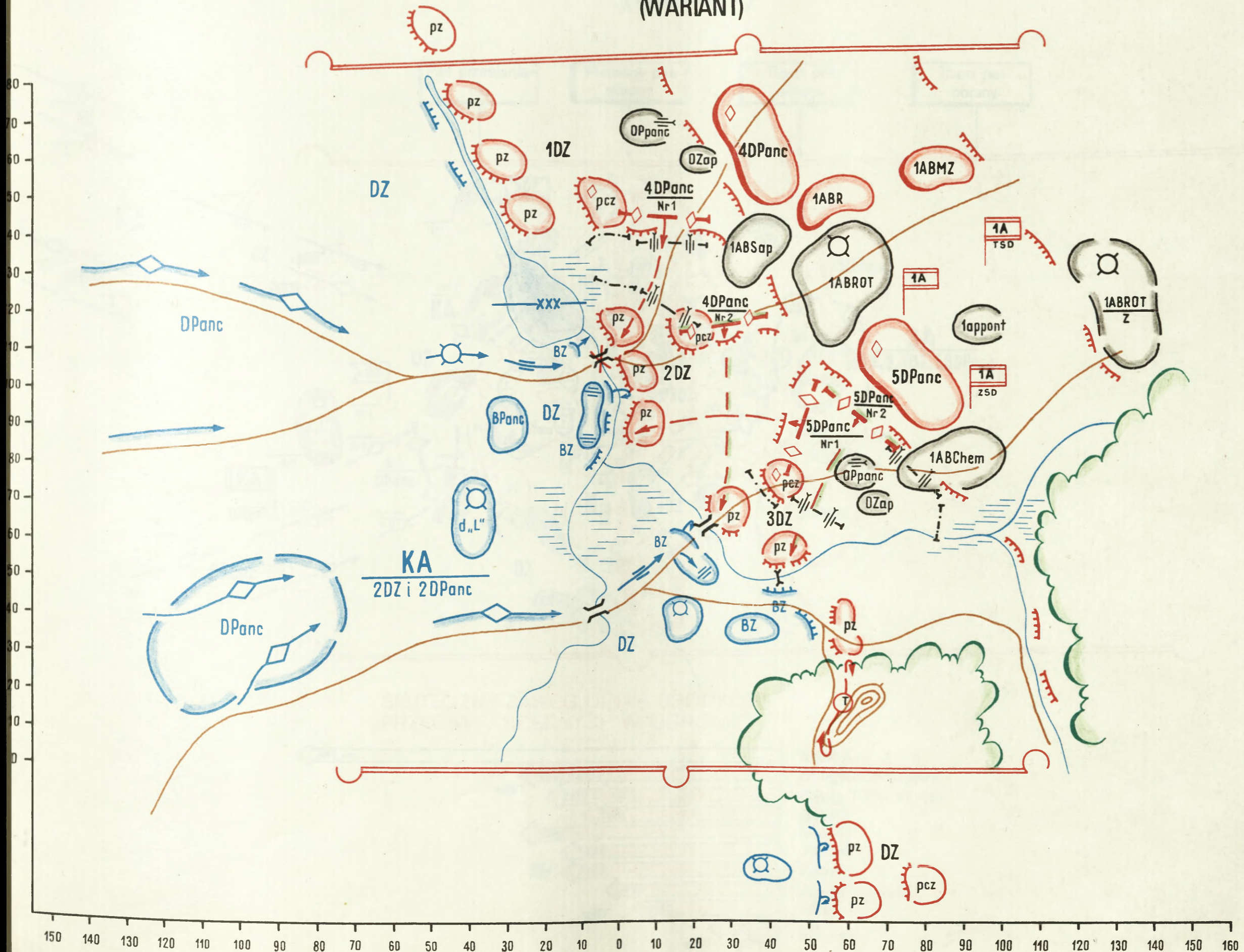
# UGRUPOWANIE OPERACYJNE ARMII W OBRONIE NA SZEROKIM FRONCIE

(WARIANT)

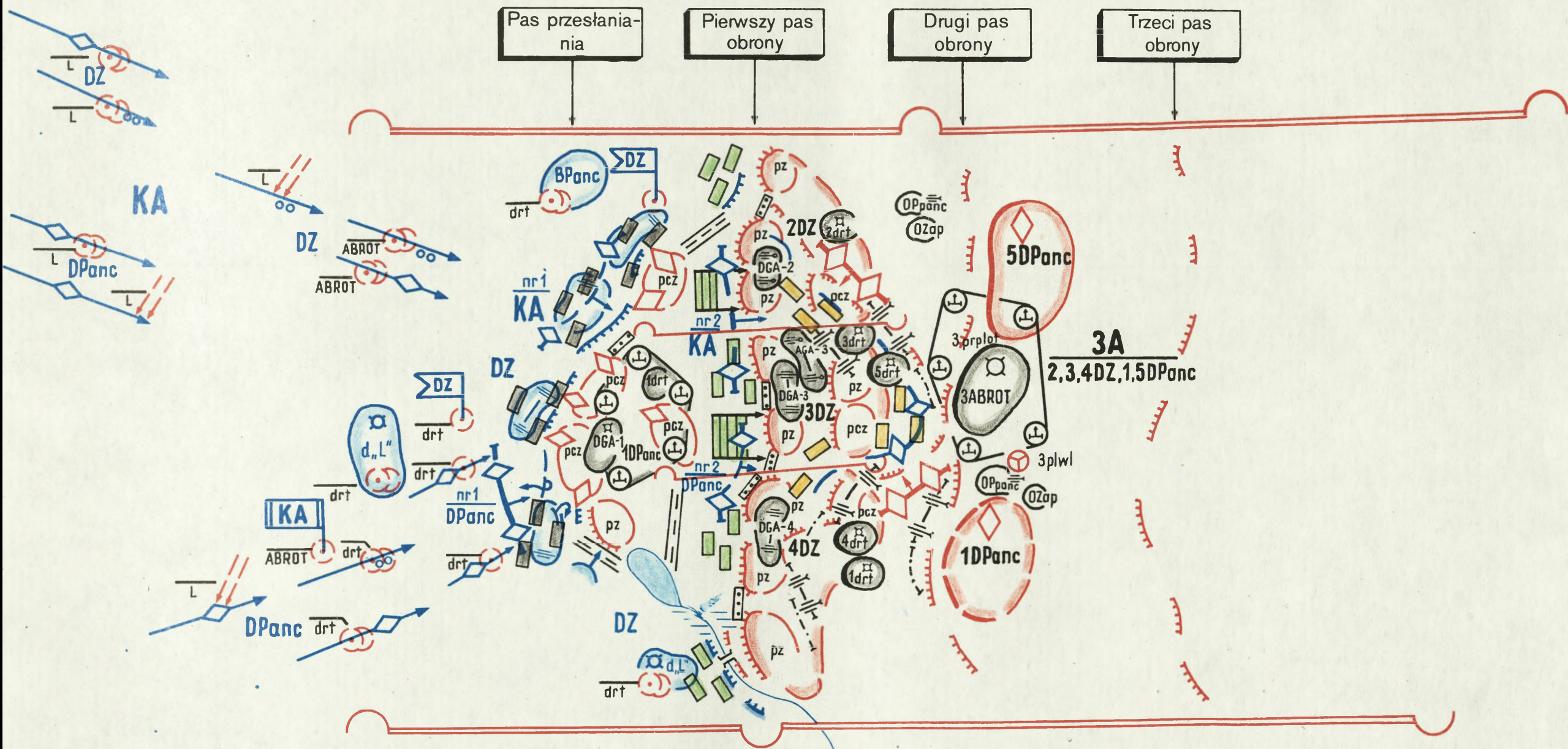
DO WYKORZYSTANIA  
SLUZHOBOWEGO

**TAJNE**

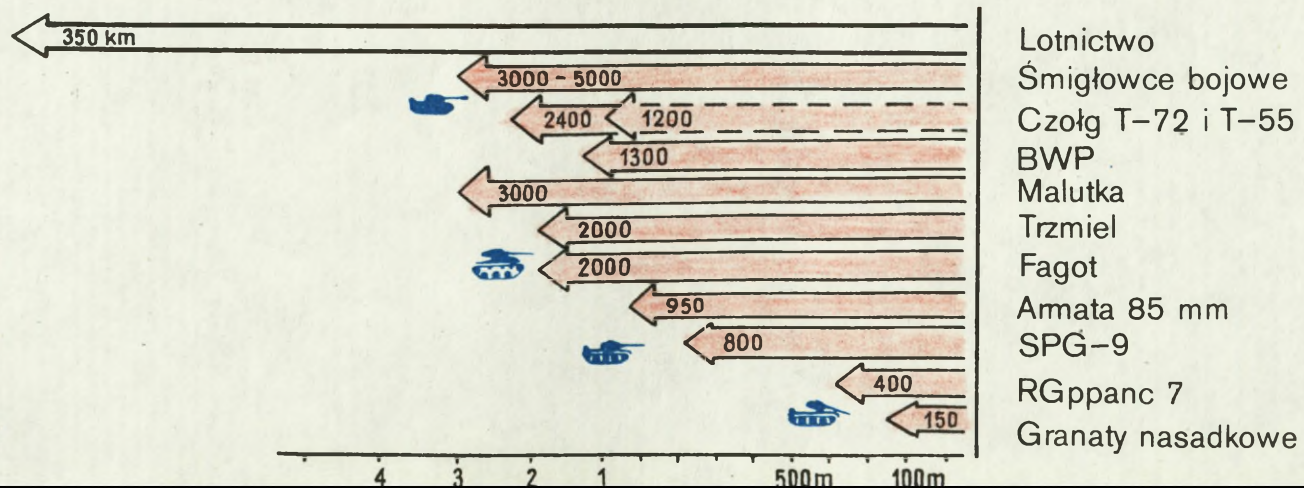
egz.nr



# SYSTEM OGNIARMI W OBRONIE (WARIANT)



SKUTECZNY ZASIĘG OGNIARMI ŚRODKÓW PRZECIWPANCERNYCH W OBRONIE

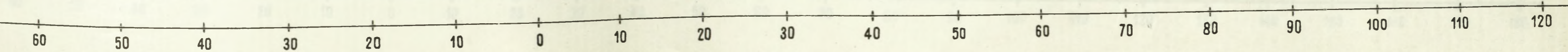
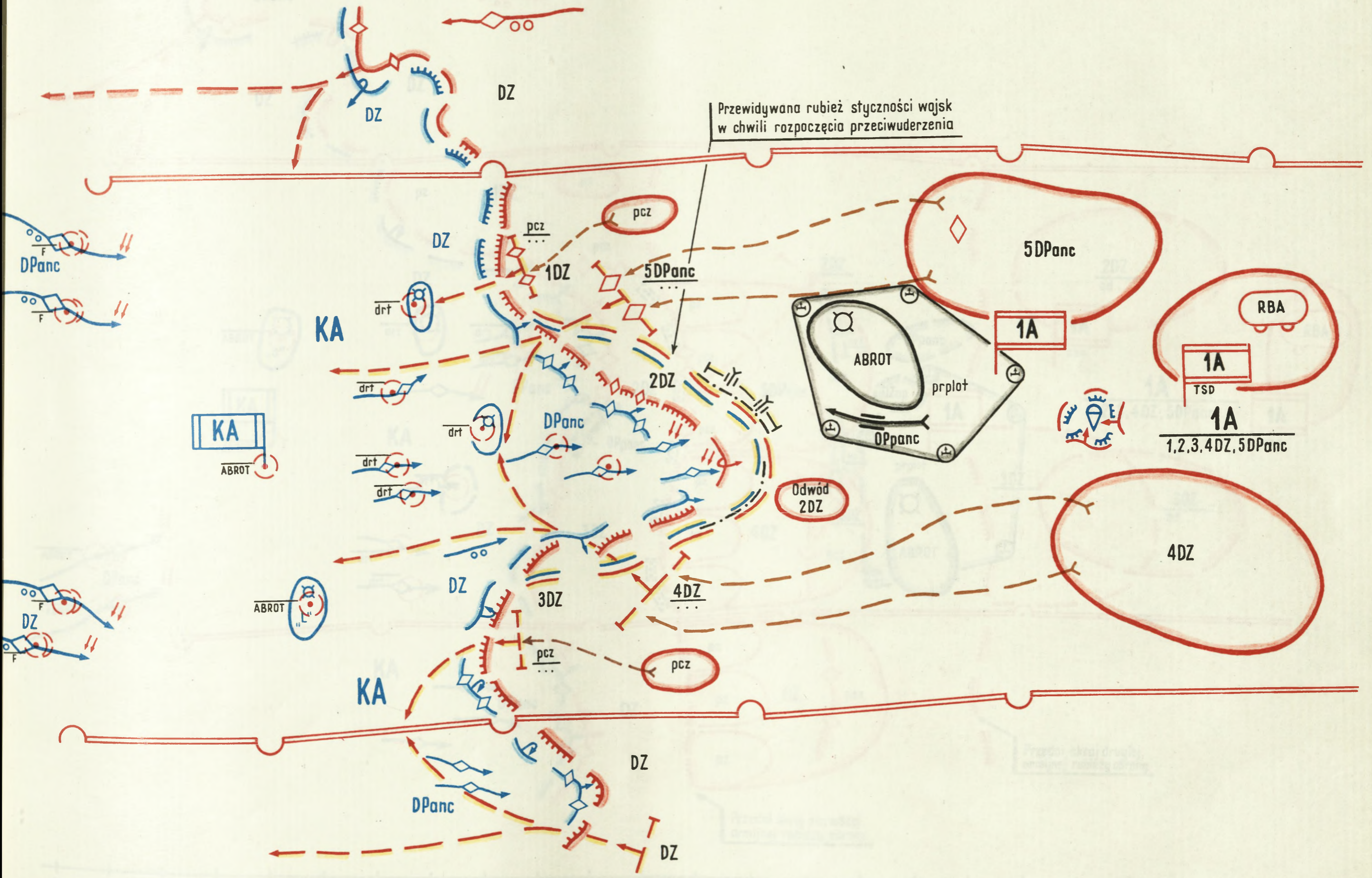


# WYKONANIE PRZECIWUDZIERZENIA ARMII

(WARIANT)

TAJNE

egz.nr

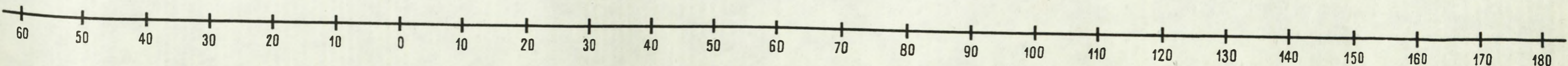
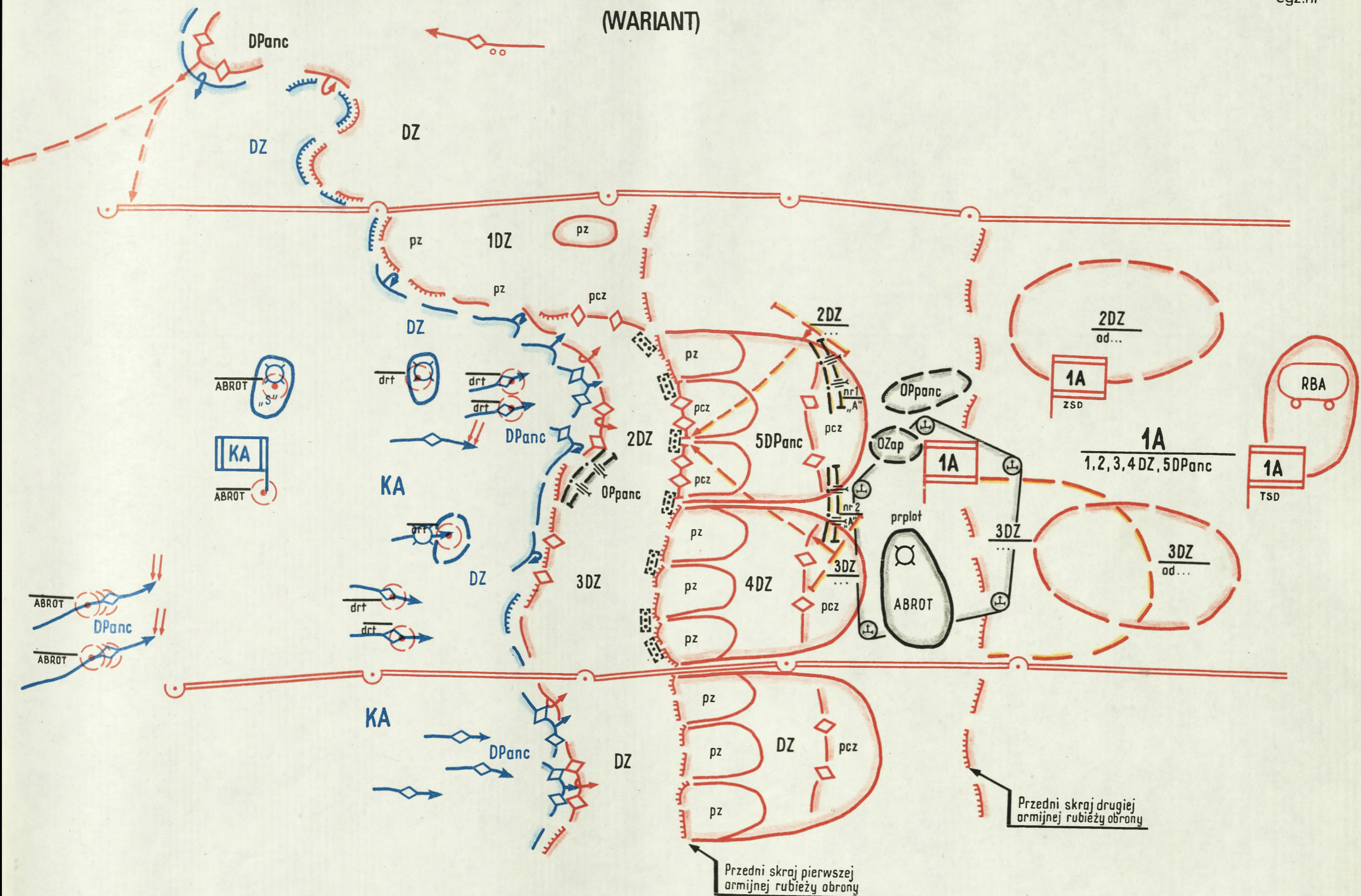


# PRZEJŚCIE WOJSK ARMII DO OBRONY DRUGIEGO PASA OBRONY (WARIANT)

BLUBROWERO

TAJNE

egz.nr

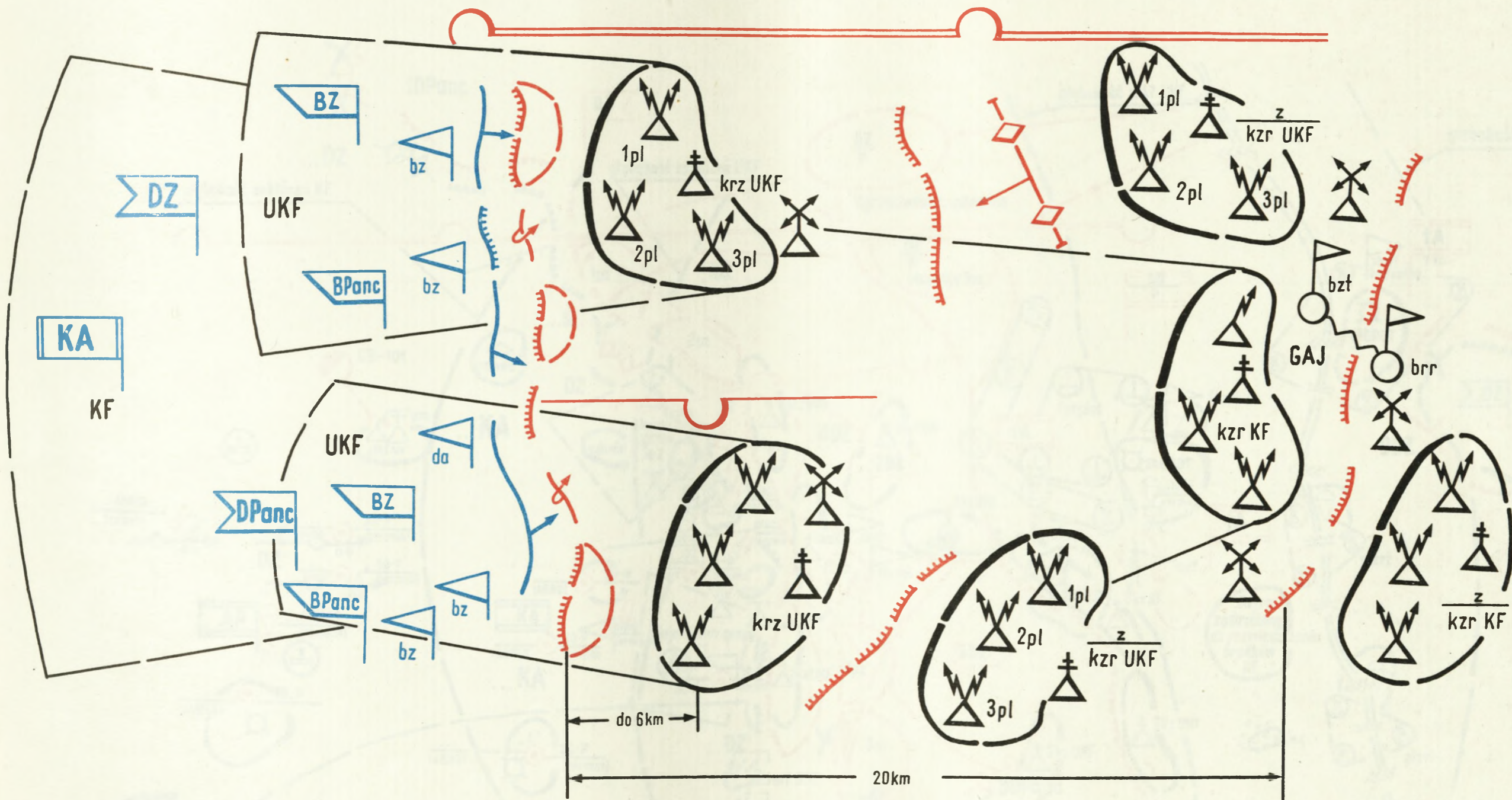


# UGRUPOWANIE BATALIONU ZAKŁÓCEŃ TAKTYCZNYCH W OBRONIE (WARIANT)

DO WZYTU  
SŁUŻBOWEGO

**TAJNE**

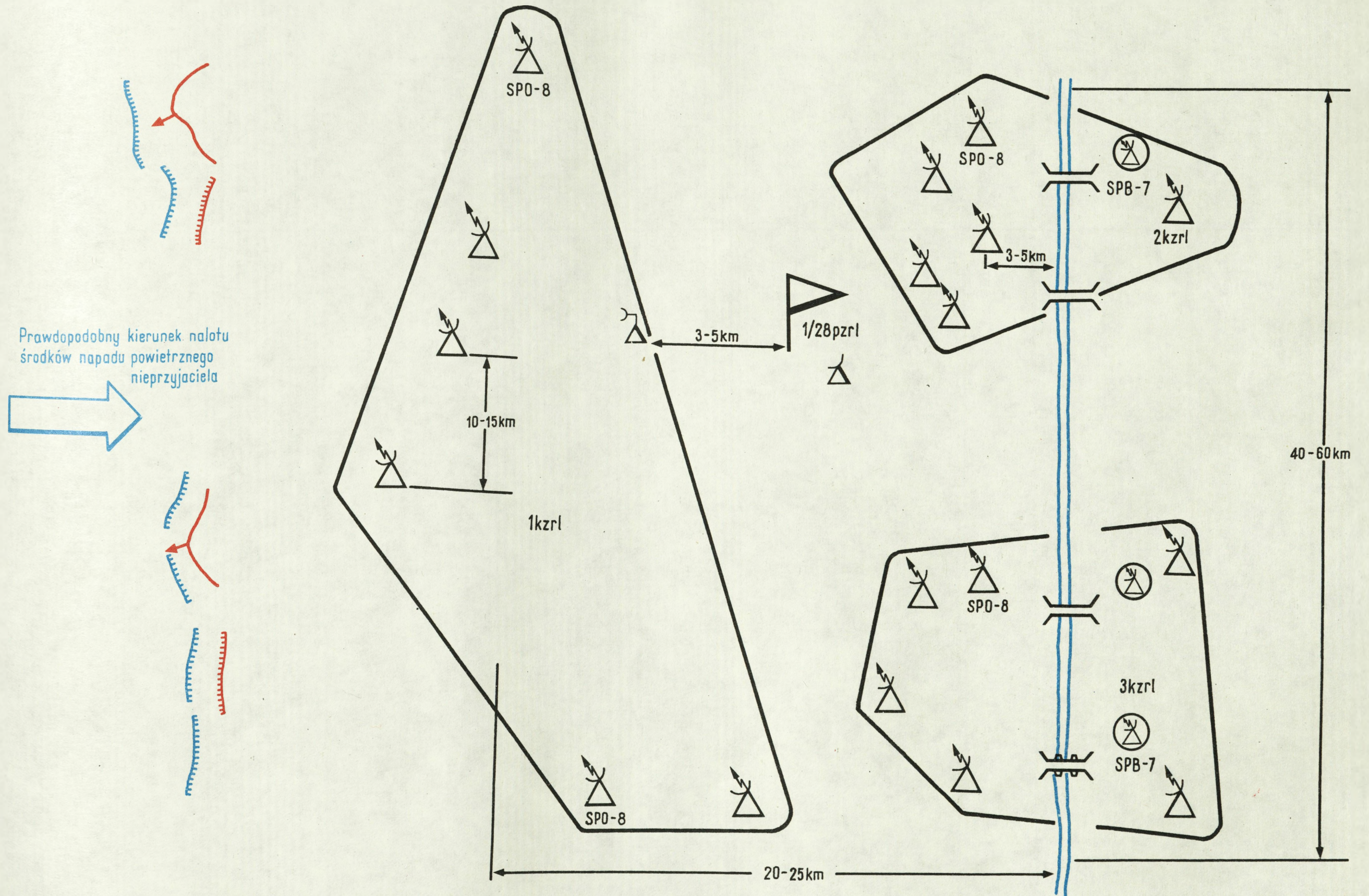
egz. nr



**UWAGA:** MOŻLIWOŚĆ bzt - JAK  
W NATARCIU

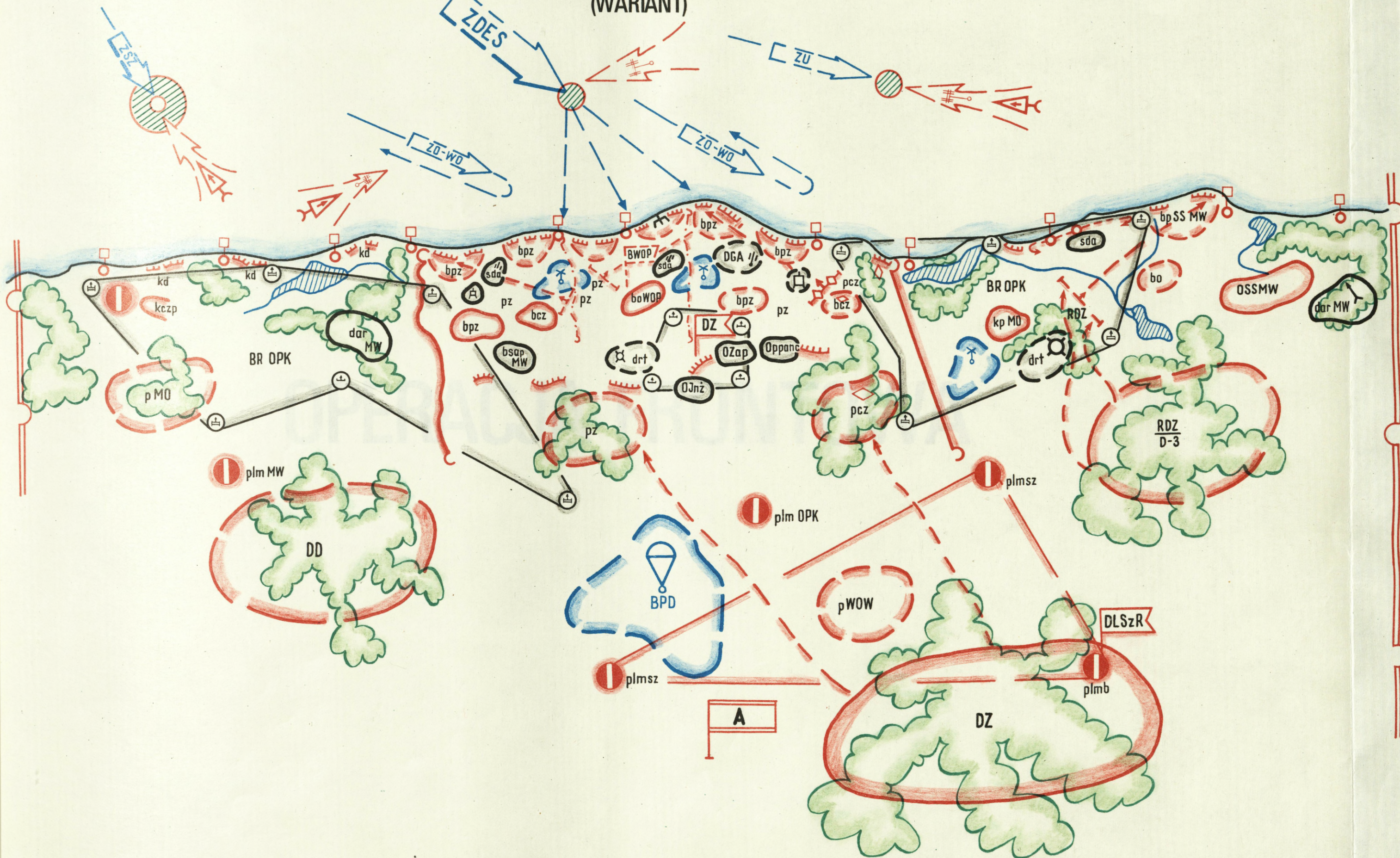


# UGRUPOWANIE BATALIONU ZAKŁÓCEŃ RADIOLOKACYJNYCH W OSŁONIE PRZEPRAW NA PRZESZKODZIE WODNEJ (WARIANT)



# OBRONA WYBRZEŻA MORSKIEGO

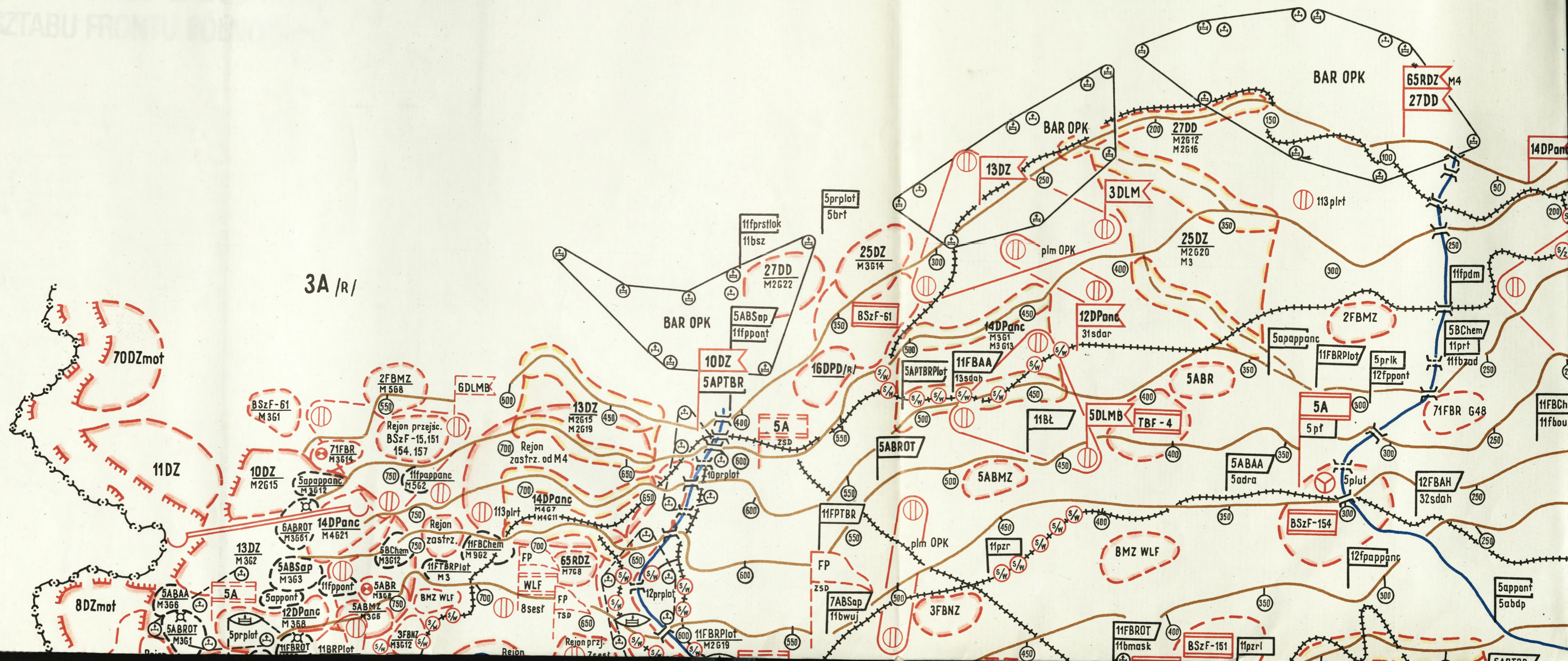
(WARIANT)



# OPERACJA FRONTOWA

ZATWIERDZAM  
DOWÓDCA FRONTU PÓŁNOCNEGO

# PLAN PRZEGRUPOWANIA WOJSK FRONTU PÓŁNO (WARIANT)



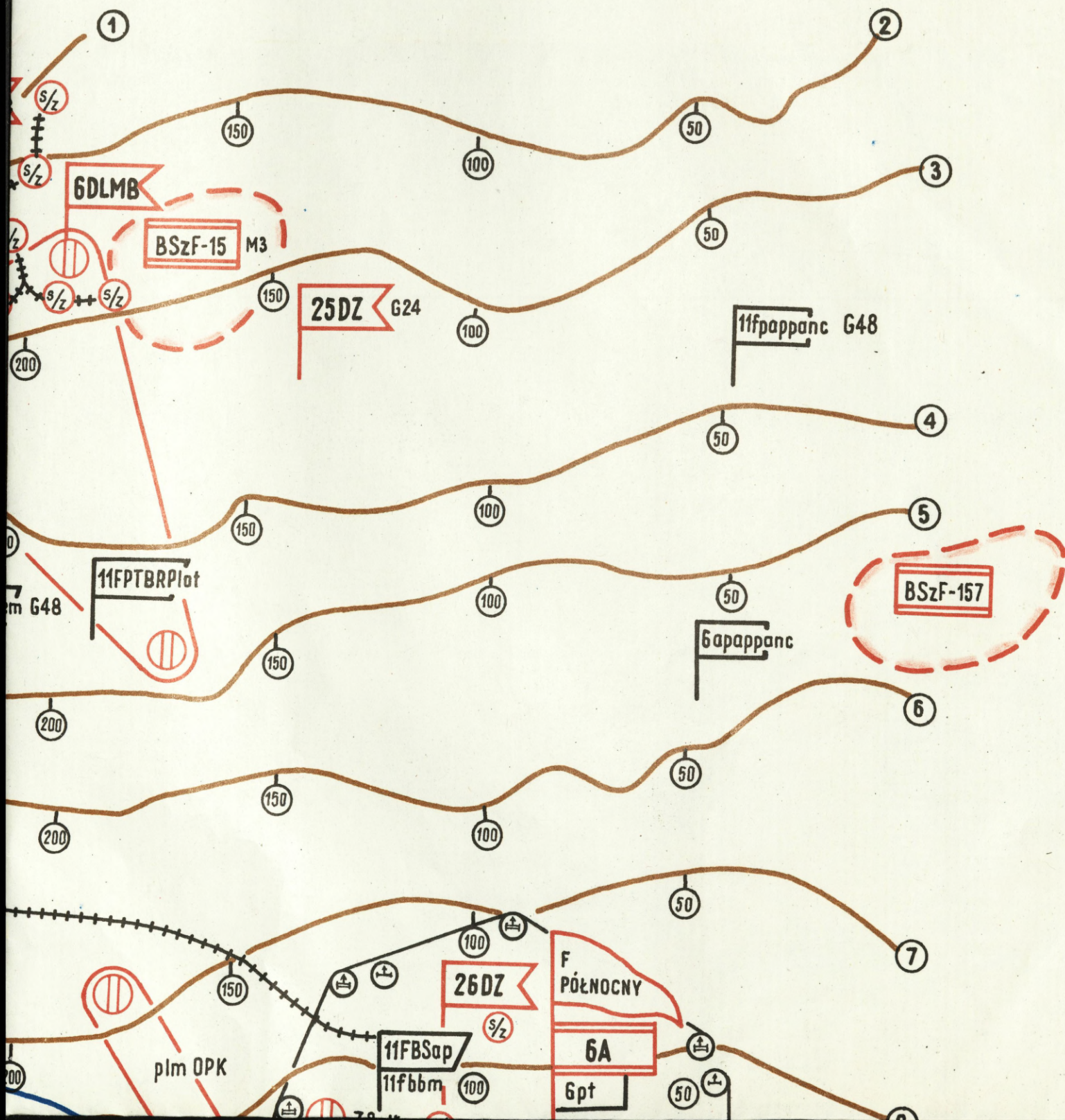
# CNEGO

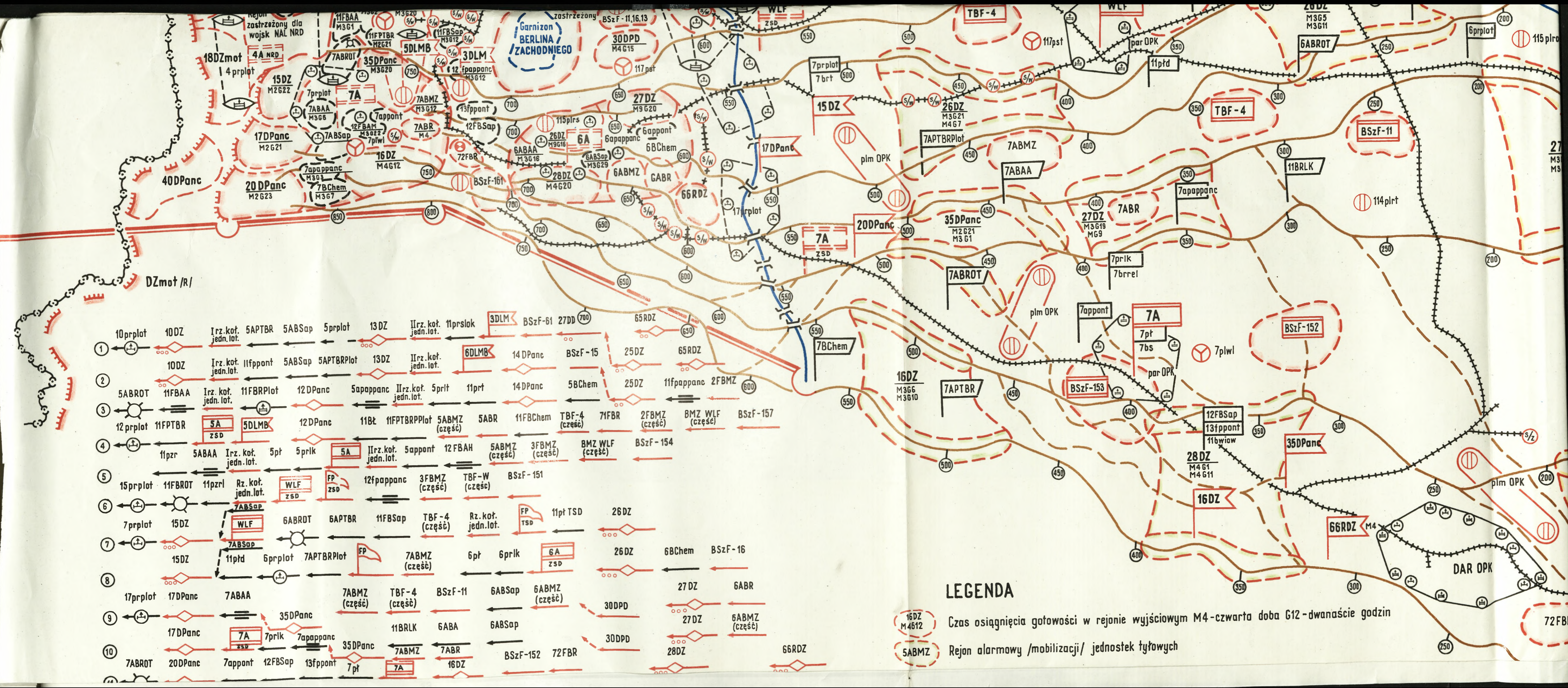
NO WZTKO  
WŁAŃBOWEGO

**TAJNE**

egz. nr

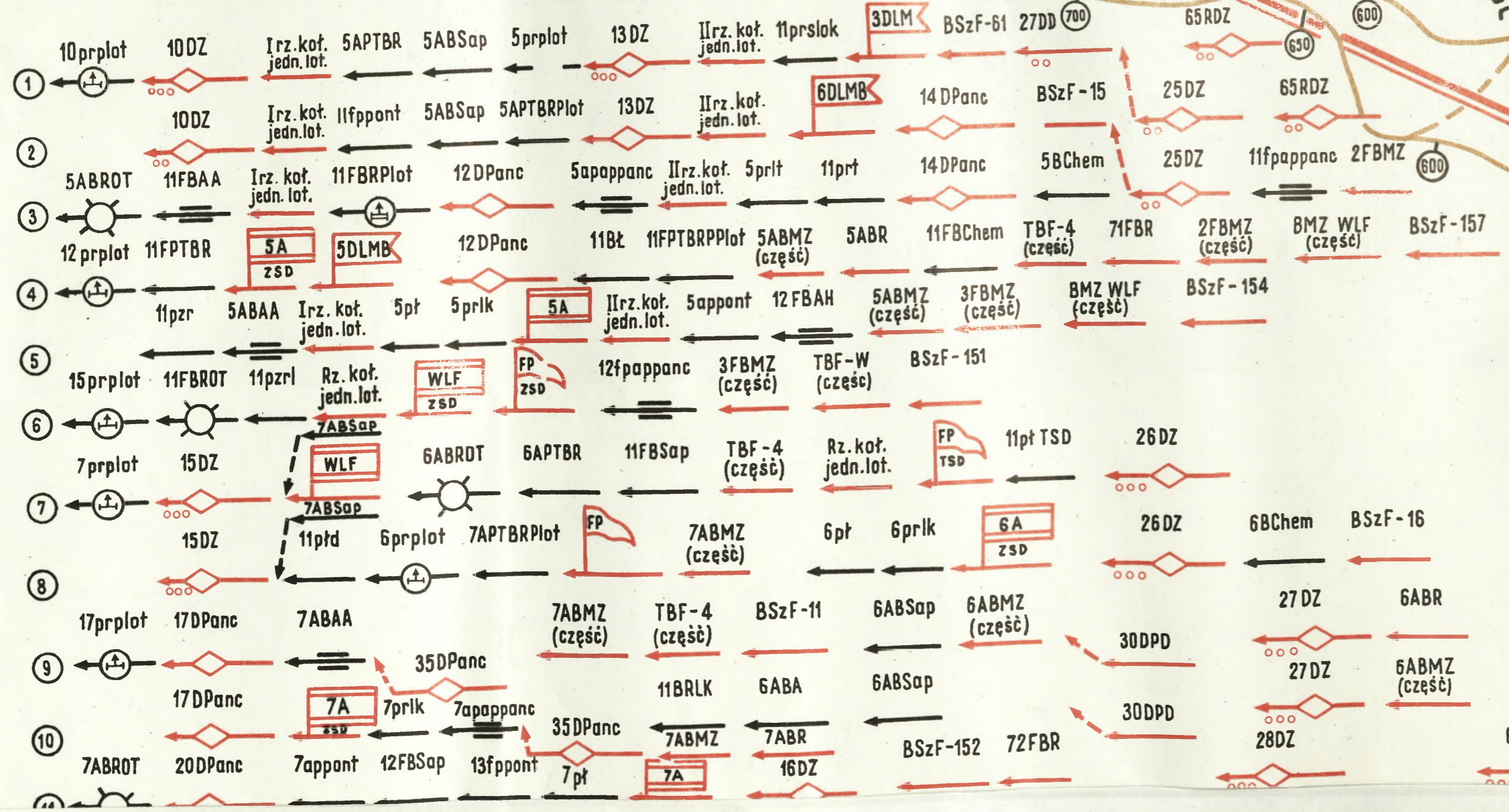
SZEF  
FRONTU POŁNOČNEGO





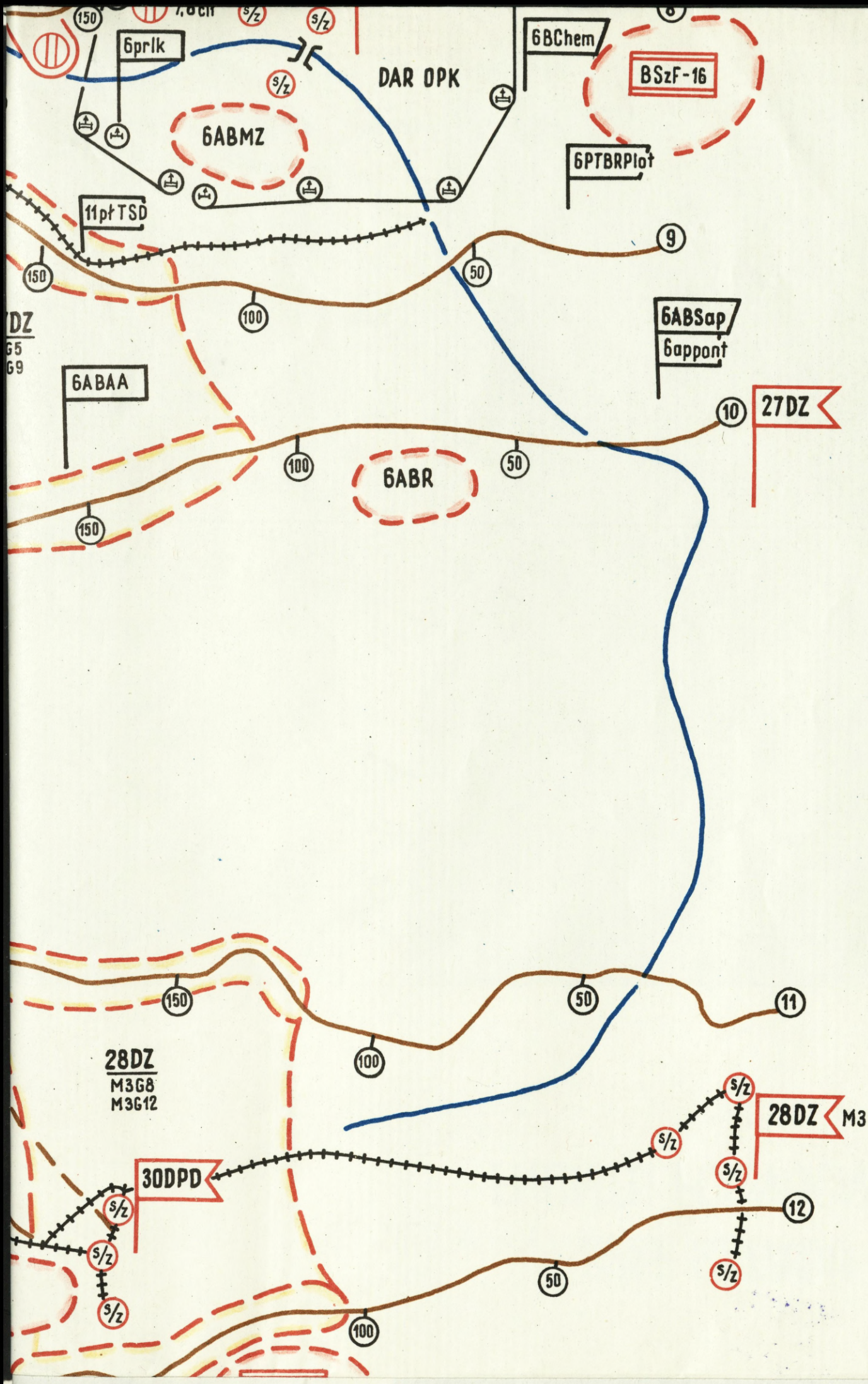
Garnizon  
BERLINA  
ZACHODNIEGO

Rejon  
zastrzeżony dla  
wojsk NAL NRD



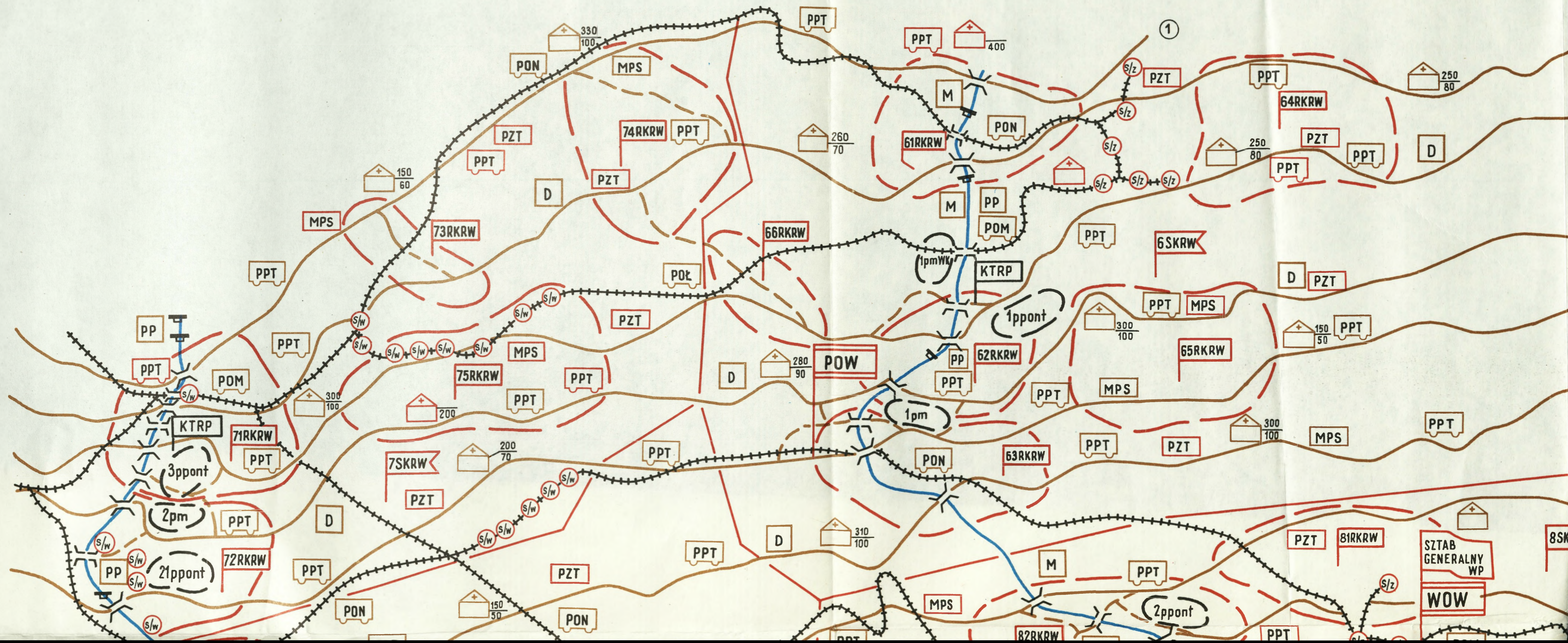
LEGENDA

- 16DZ M4612 Czas osiągnięcia gotowości w rejonie wyjściowym M4 - czwarta doba G12 - dwanaście godzin
- 5ABMZ Rejon alarmowy /mobilizacji/ jednostek tyłowych



# PLAN KIEROWANIA RUCHEM WOJSK (WARIANT)

ZATWIERDZAM  
SZEF SZTABU GENERALNEGO WP



DO UŻYTKU  
SŁUŻBOWEGO

**TAJNE**

egz.nr

2

3

4

5

6

8SKRW

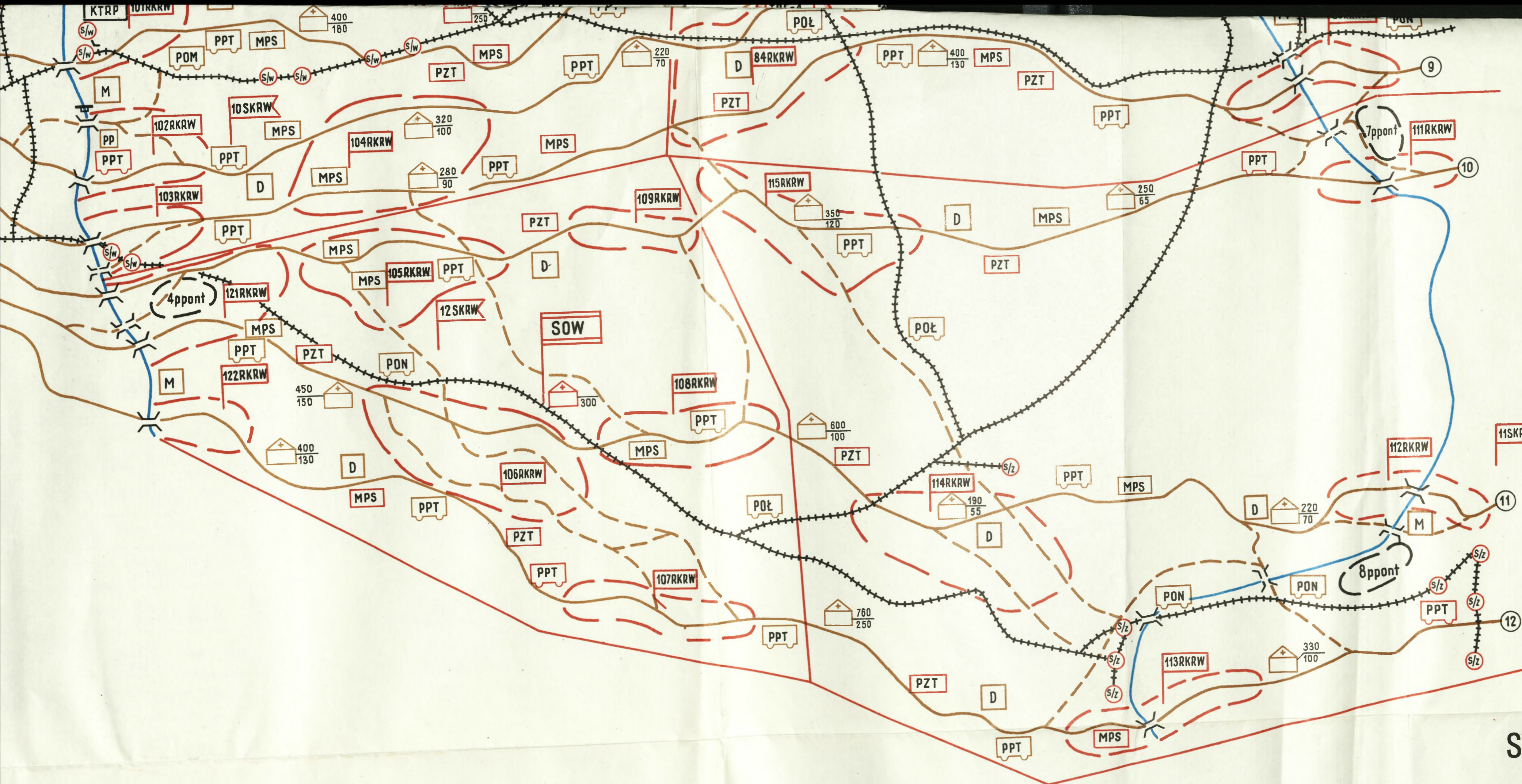
7

D

8

TRP

8SKRW



**LEGENDA**

- +++++ LINIA KOLEJOWA WIELOTOROWA
- D ODDZIAŁ BUDOWY DRÓG , M-MOSTÓW , PP-PRZEPRAW PROMOWYCH.
- PPT PUNKT POMOCY TECHNICZNEJ ZORGANIZOWANY NA BAZIE WOJSKOWYCH OBIEKTÓW WARSZTATOWYCH KOŁEM BRĄZOWYM ZORGANIZOWANY NA BAZIE PRZEDSIĘBIORSTW PRODUKCYJNO-REMONTOWYCH GOSPODARKI NARODOWEJ.
- PZT PUNKT ZAOPATRYWANIA TECHNICZNEGO (SKŁADNICA, GARNIZONOWY MAGAZYN TECHNICZNY itp.)
- 150 50 SZPITAL CYWILNY / KOŁEM CZERWONYM-WOJSKOWY / W MIANOWNIKU ILOŚĆ ŁÓŻEK WYDZIELONA DO POTRZEB PRZEGRUPOWUJĄCYCH SIĘ WOJSK.

**SZEF ZARZADU I  
SZTABU GENERALNEGO WP**



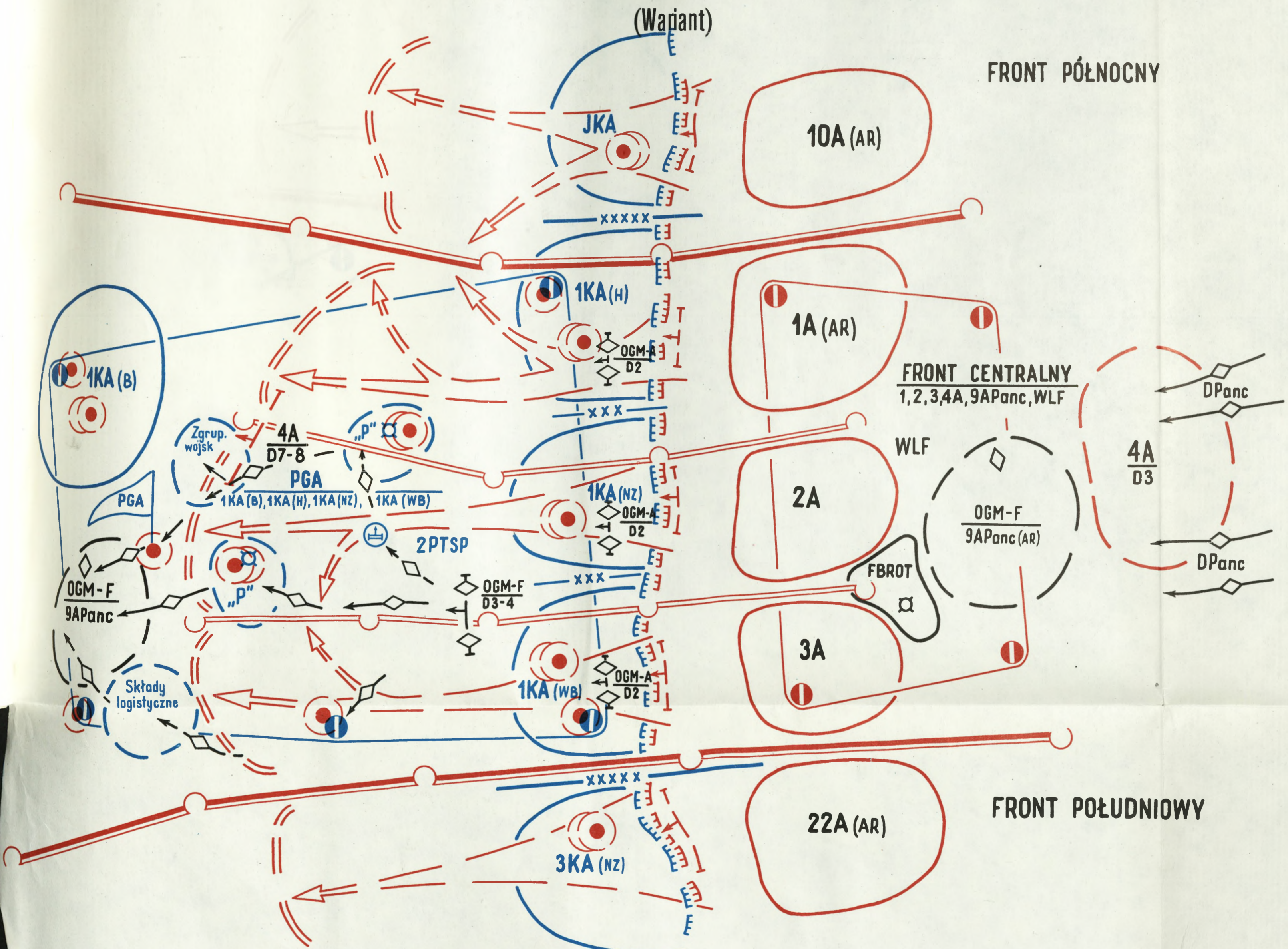
# SPOSÓB PROWADZENIA OPERACJI ZACZEPNEJ FRONTU

DO WZTYKU  
SŁUŻBOWEGO  
**TAJNE**

EGZ NR

„Wykonanie uderzeń na kilku kierunkach z rozwinięciem powodzenia w głąb ugrupowania i terytorium nieprzyjaciela oraz na jego skrzydło i tyły, a także rozcięcie zasadniczych zgrupowań nieprzyjaciela i rozgromienie ich częściami”

(Wariant)



FRONT PÓŁNOCNY

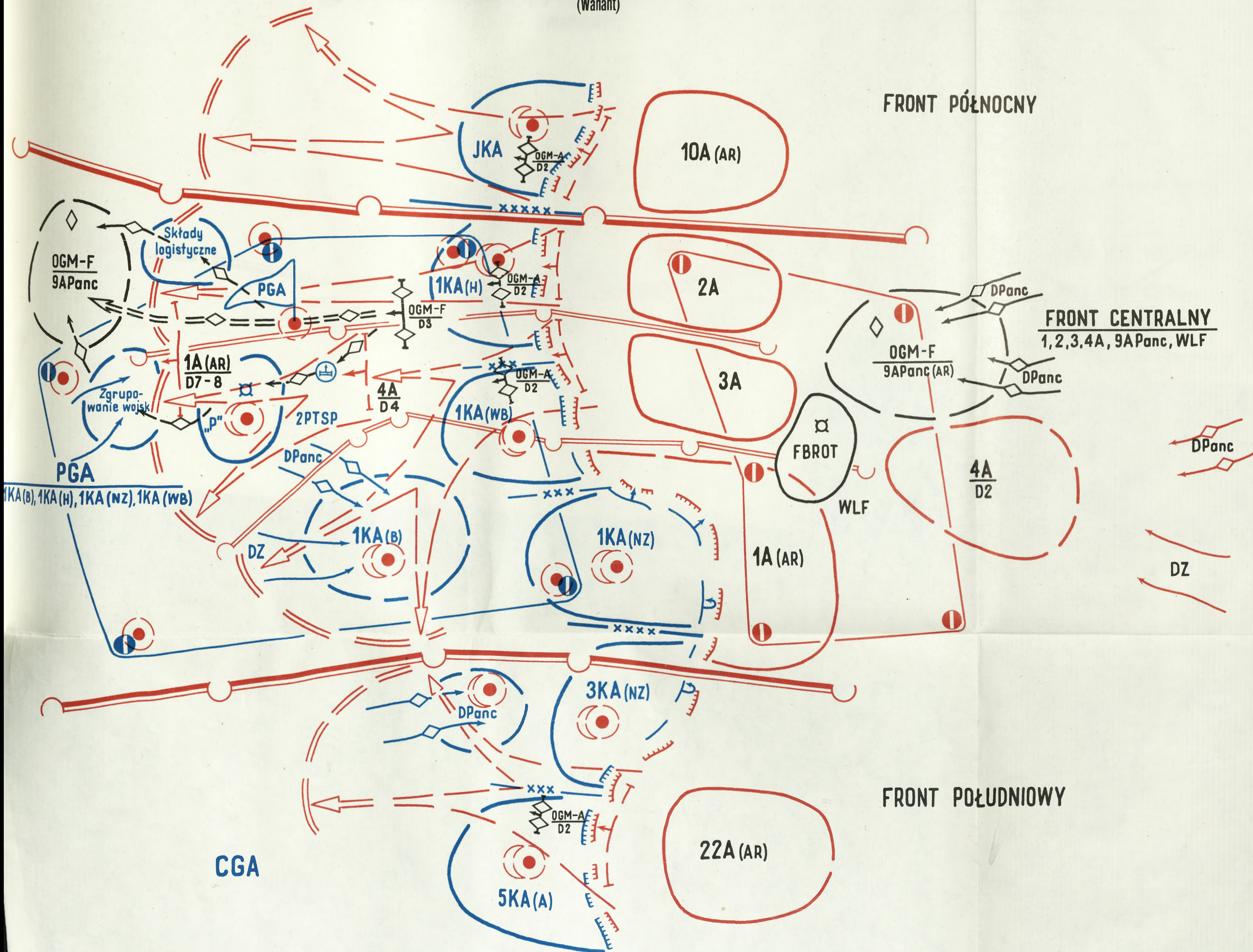
FRONT CENTRALNY  
1, 2, 3, 4A, 9APanc, WLF

FRONT POŁUDNIOWY

# SPOSÓB PROWADZENIA OPERACJI ZACZEPNEJ FRONTU

## „Uderzenie rozcinające na jednym kierunku wyprowadzającym na skrzydła i tyły zgrupowania wojsk nieprzyjaciela”

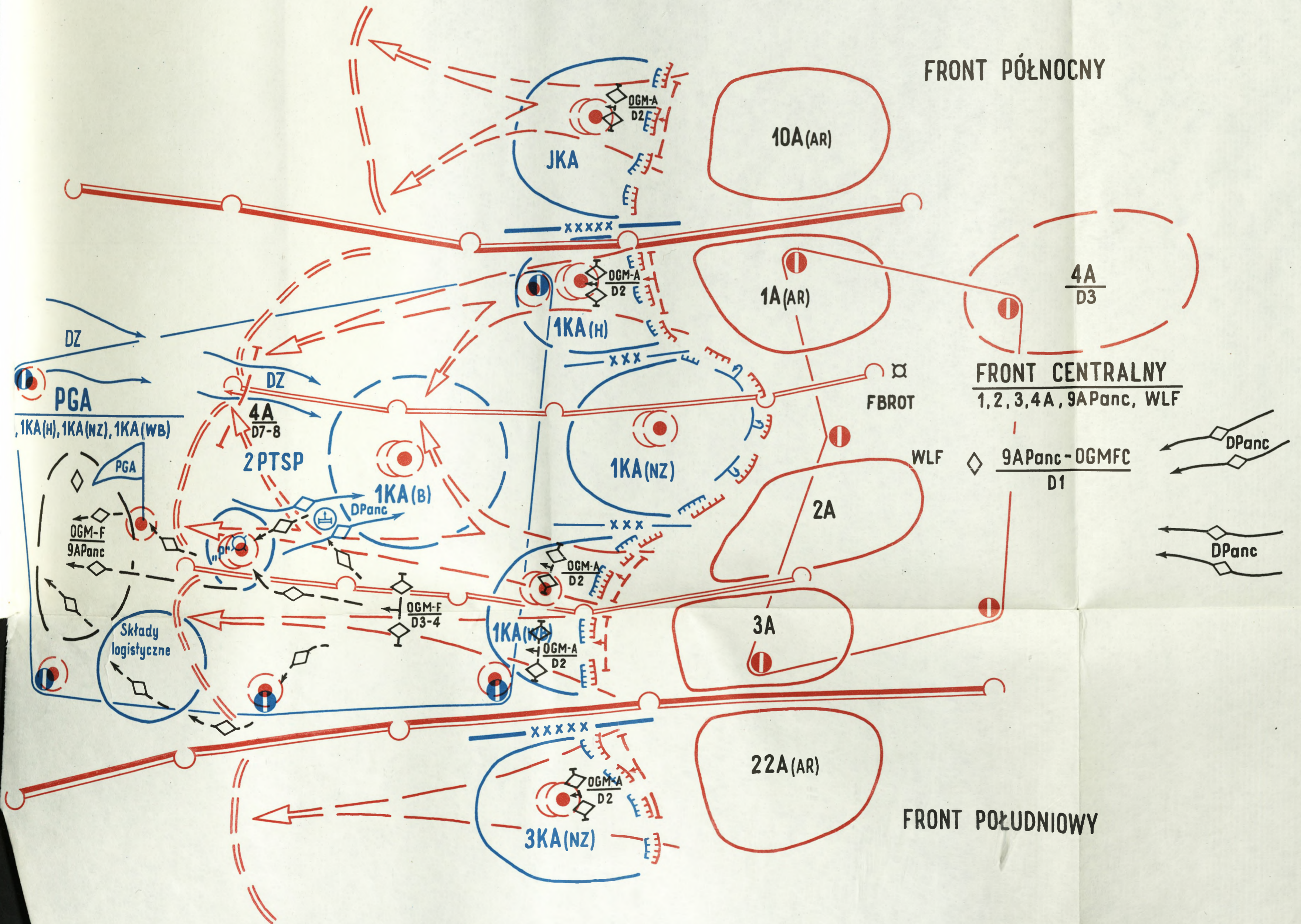
(Wariant)



# SPOSÓB PROWADZENIA OPERACJI ZACZEPNEJ FRONTU

„Wykonanie uderzeń na zbieżnych kierunkach wspólnie z sąsiednimi armiami, a następnie rozwinięcie uderzeń na skrzydła i tyły grupowań wojsk nieprzyjaciela”

(WARIANT)



# IDEOWY SCHEMAT OPERACJI ZACZEPNEJ FRO

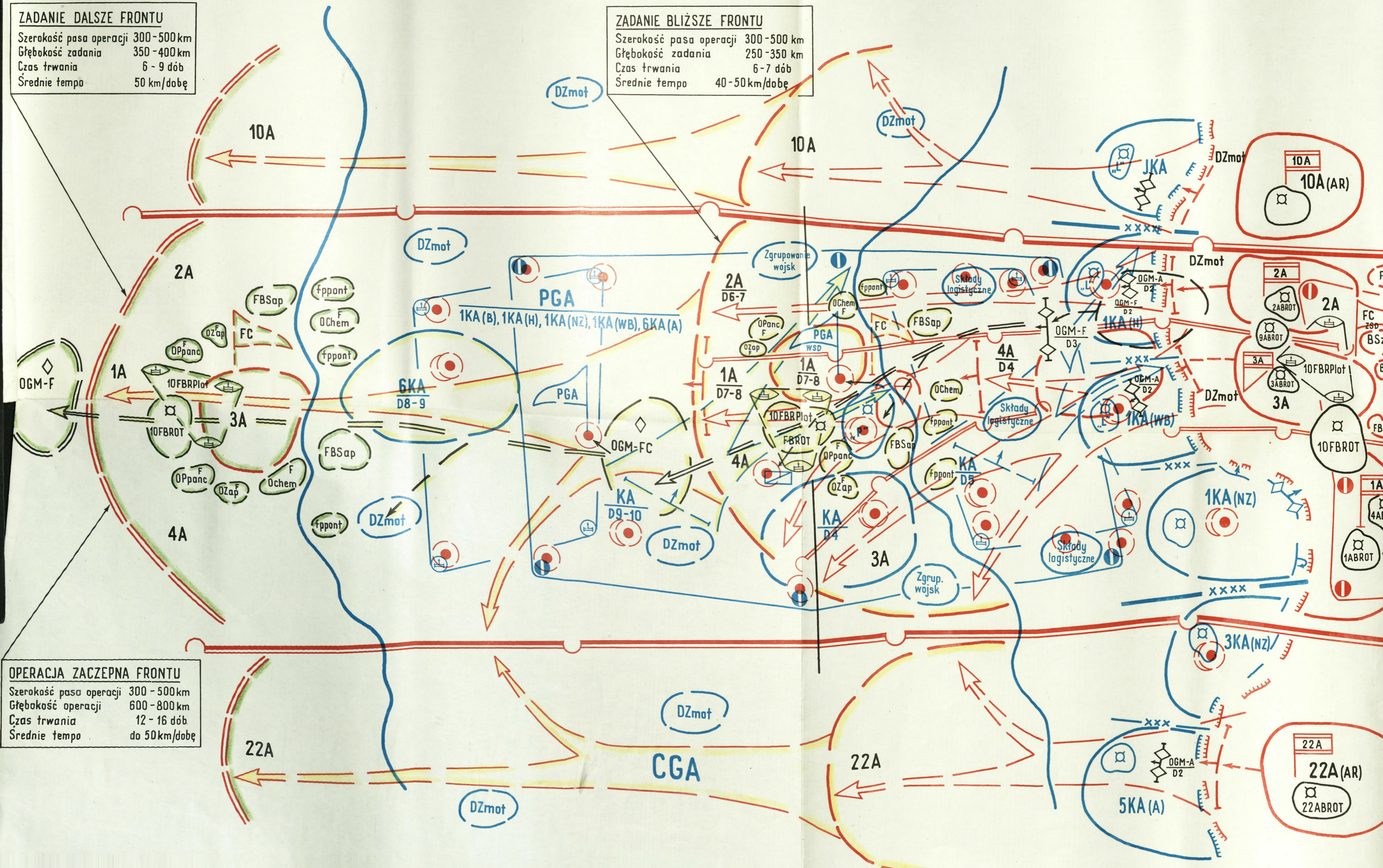
(WARIANT)

## ZADANIE DALSZY FRONTU

Szerokość pasa operacji 300-500 km  
Głębokość zadania 350-400 km  
Czas trwania 6-9 dób  
Średnie tempo 50 km/dobę

## ZADANIE BLIŻSZE FRONTU

Szerokość pasa operacji 300-500 km  
Głębokość zadania 250-350 km  
Czas trwania 6-7 dób  
Średnie tempo 40-50 km/dobę



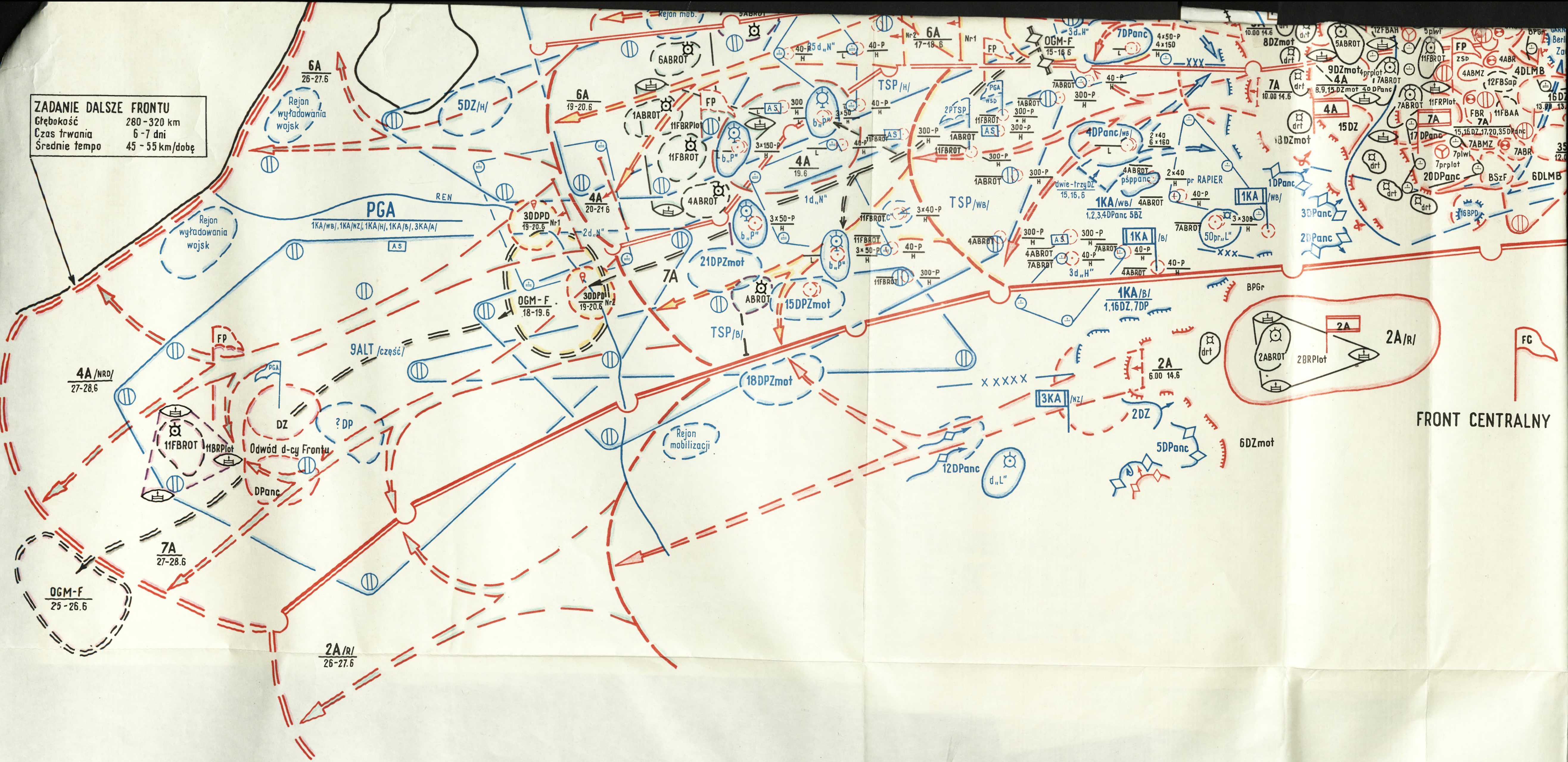
## OPERACJA ZACZEPNA FRONTU

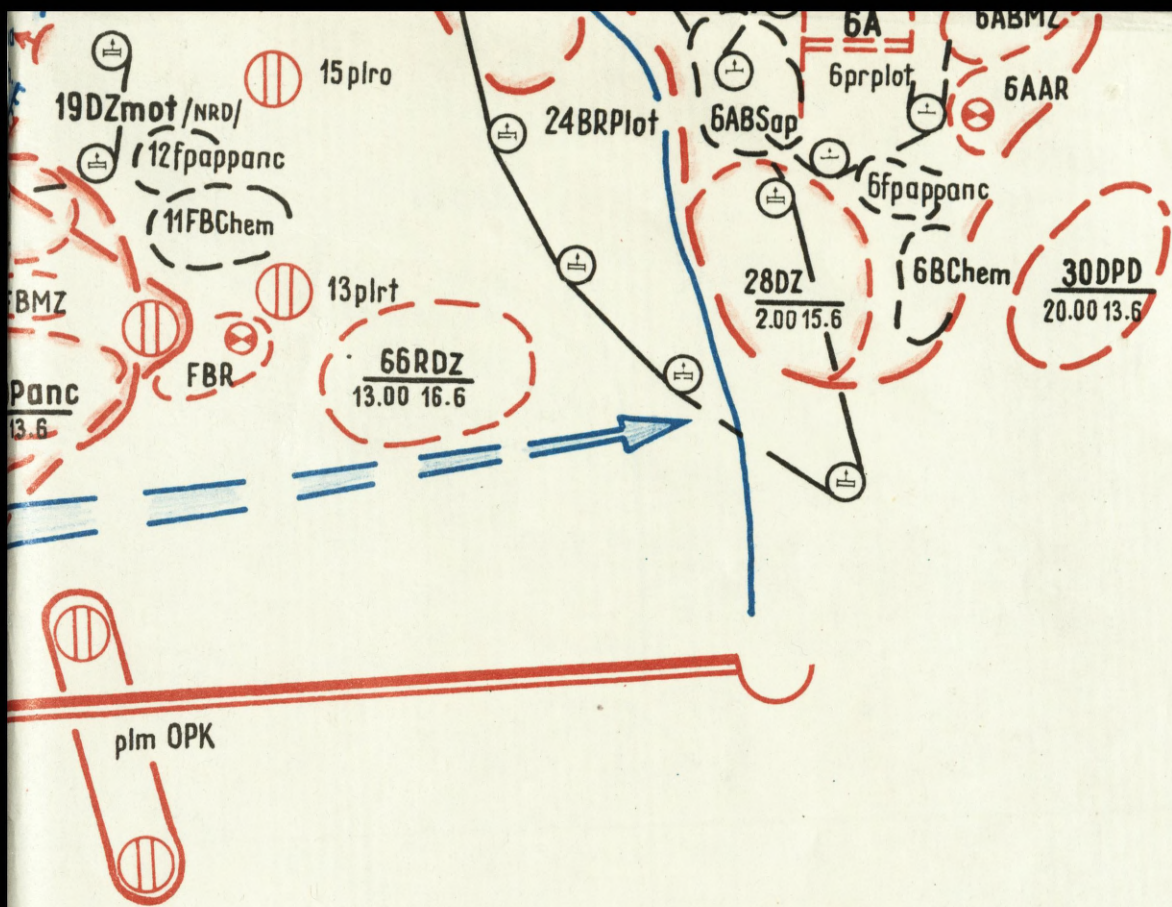
Szerokość pasa operacji 300-500 km  
Głębokość operacji 600-800 km  
Czas trwania 12-16 dób  
Średnie tempo do 50 km/dobę





**ZADANIE DALSZE FRONTU**  
 Głębokość 280-320 km  
 Czas trwania 6-7 dni  
 Średnie tempo 45-55 km/dobę







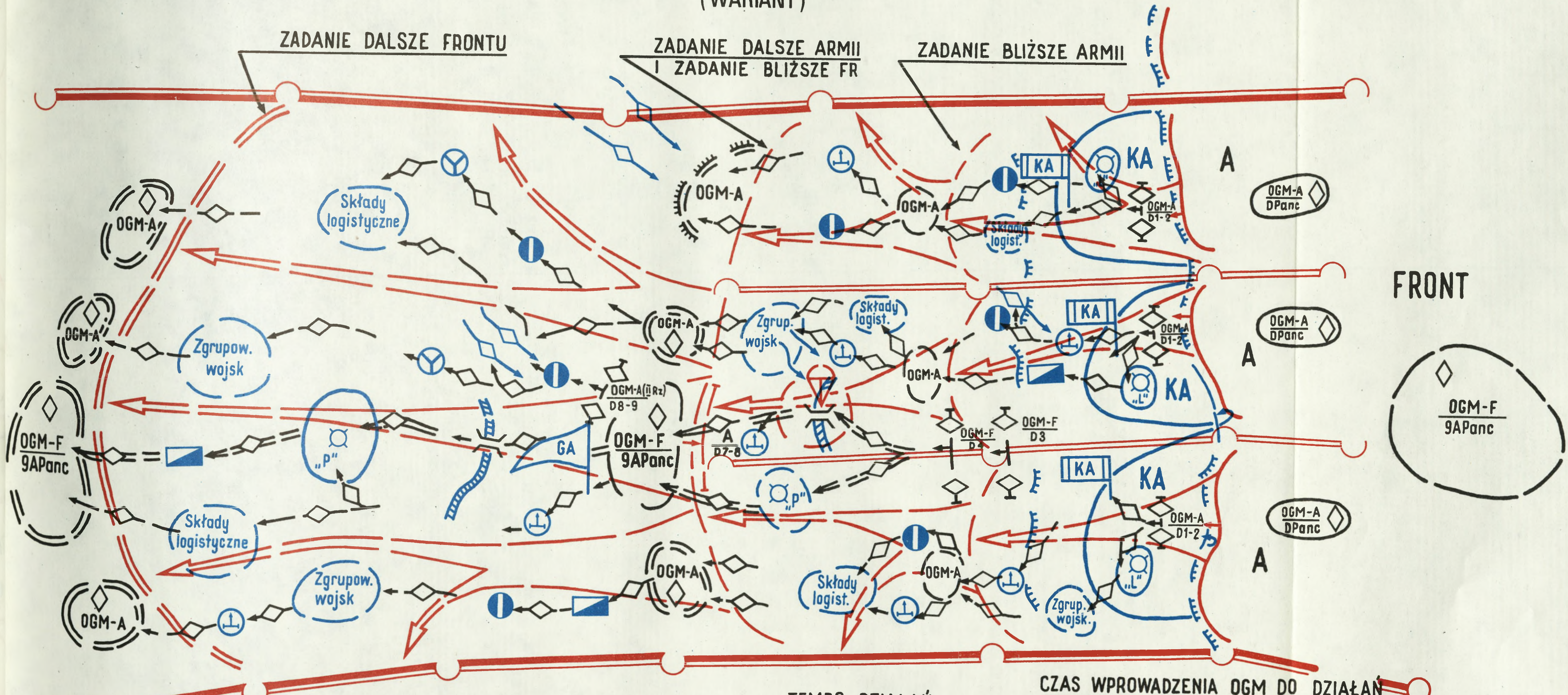
# IDEOWY SCHEMAT WYKORZYSTANIA OGM FRONTU I ARMII W OPERACJI ZACZEPNEJ

(WARIANT)

ZADANIE DALSZE FRONTU

ZADANIE DALSZE ARMII  
I ZADANIE BLIŻSZE FR

ZADANIE BLIŻSZE ARMII



## GŁĘBOKOŚĆ ZADANIA

OGM-A - 250 - 350 km  
OGM-F - 600 - 800 km

## CZAS DZIAŁANIA

OGM-A - 4 - 5 dni  
OGM-F - 8 - 10 dni

## TEMPO DZIAŁAŃ

OGM-A - 60 - 80 km/dobę  
OGM-F - 80 - 100 km/dobę

## CZAS WPROWADZENIA OGM DO DZIAŁAŃ

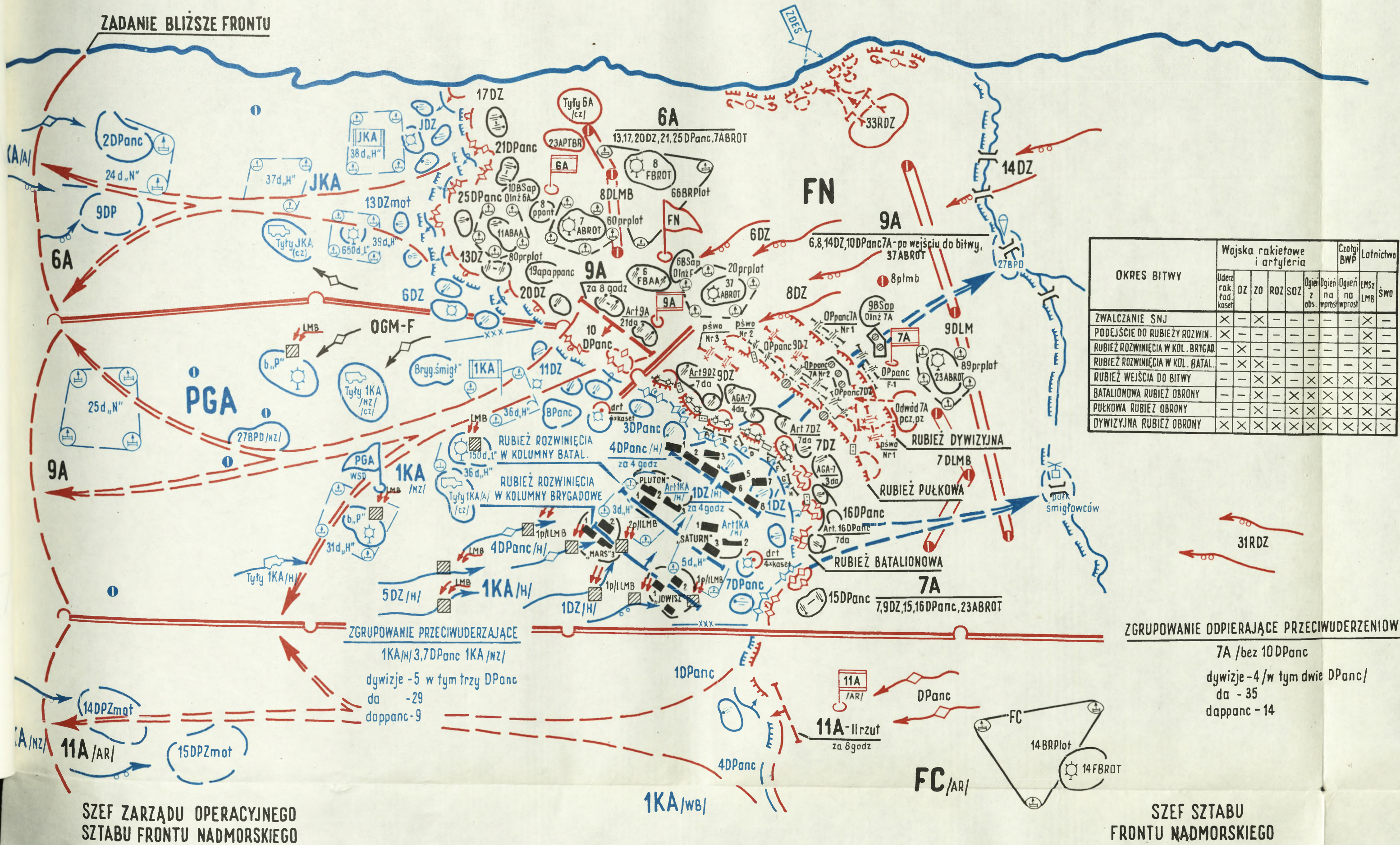
OGM-A w końcu D1 lub w D2  
OGM-F w D3 lub D4



# PLAN ODPARCIA PRZECIWUDERZENIA ODWODÓW OPERACYJNYCH NIEPRZYJACIELA (WARIANT)

„ZATWIERDZAM”  
DOWÓDCA  
FRONTU NADMORSKIEGO

T. LINE  
egz.nr



| OKRES BITWY                      | Wojska rakietowe i artyleria |    |    |     |     | Czołgi BWP   |                 | Lotnictwo       |          |     |
|----------------------------------|------------------------------|----|----|-----|-----|--------------|-----------------|-----------------|----------|-----|
|                                  | Uderz. rak. (kad. kaset)     | OZ | ZO | ROZ | SQZ | Ogień z obs. | Ogień na wprost | Ogień na wprost | LMSz LMB | ŚMO |
| ZWALCZANIE SNJ                   | X                            | -  | X  | -   | -   | -            | -               | -               | X        | -   |
| PODEJŚCIE DO RUBIEŻY ROZWIN.     | X                            | -  | -  | -   | -   | -            | -               | -               | X        | -   |
| RUBIEŻ ROZWINIĘCIA W KOL. BRYGAD | -                            | X  | -  | -   | -   | -            | -               | -               | X        | -   |
| RUBIEŻ ROZWINIĘCIA W KOL. BATAL. | -                            | X  | X  | -   | -   | -            | -               | -               | X        | -   |
| RUBIEŻ WEJŚCIA DO BITWY          | -                            | -  | X  | X   | -   | X            | X               | X               | X        | X   |
| BATALIONOWA RUBIEŻ OBRONY        | -                            | -  | X  | -   | X   | X            | X               | X               | X        | X   |
| PUŁKOWA RUBIEŻ OBRONY            | -                            | -  | X  | -   | X   | X            | X               | X               | X        | X   |
| DYWIZYJNA RUBIEŻ OBRONY          | X                            | X  | X  | X   | X   | X            | X               | X               | X        | X   |

SZEF ZARZĄDU OPERACYJNEGO  
SZTABU FRONTU NADMORSKIEGO

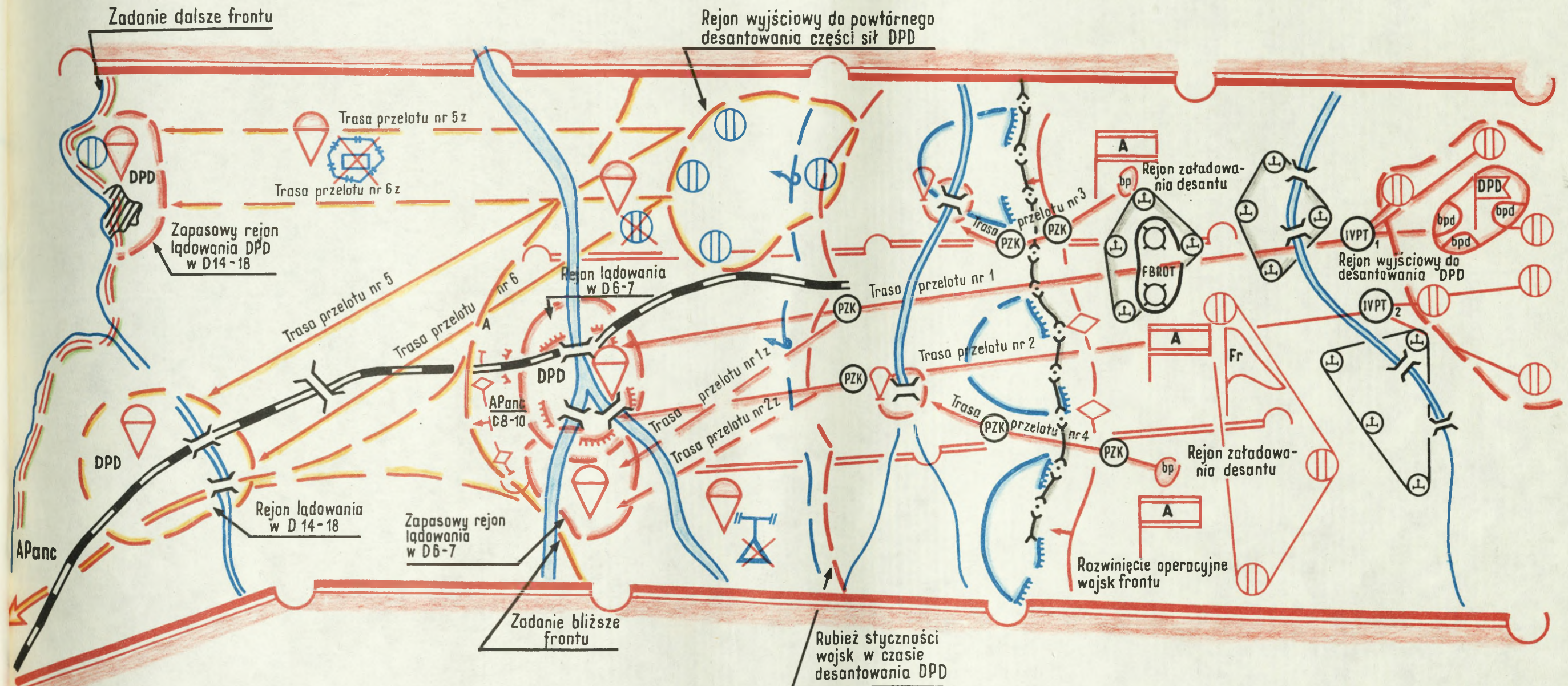
SZEF SZTABU  
FRONTU NADMORSKIEGO

ZGRUPOWANIE PRZECIWUDERZAJĄCE  
1KA/H/ 3, 7DPanc 1KA/NZ/  
dywizje - 5 w tym trzy DPanc  
da - 29  
dappanc - 9

ZGRUPOWANIE ODPIERAJĄCE PRZECIWUDERZENIOWE  
7A /bez 10DPanc  
dywizje - 4 /w tym dwie DPanc/  
da - 35  
dappanc - 14

# PLAN UŻYCIA DESANTÓW POWIETRZNYCH W OPERACJI ZACZEPNEJ FRONTU W POCZĄTKOWYM OKRESIE WOJNY (WARIANT)

TAJNE  
egz.nr



**Legenda**

- Trasa przelotu do zasadniczego rejonu lądowania
- - - Trasa przelotu do zapasowego rejonu lądowania
- ⬇️ Specjalny desant powietrzny
- ⬇️ Desant taktyczny

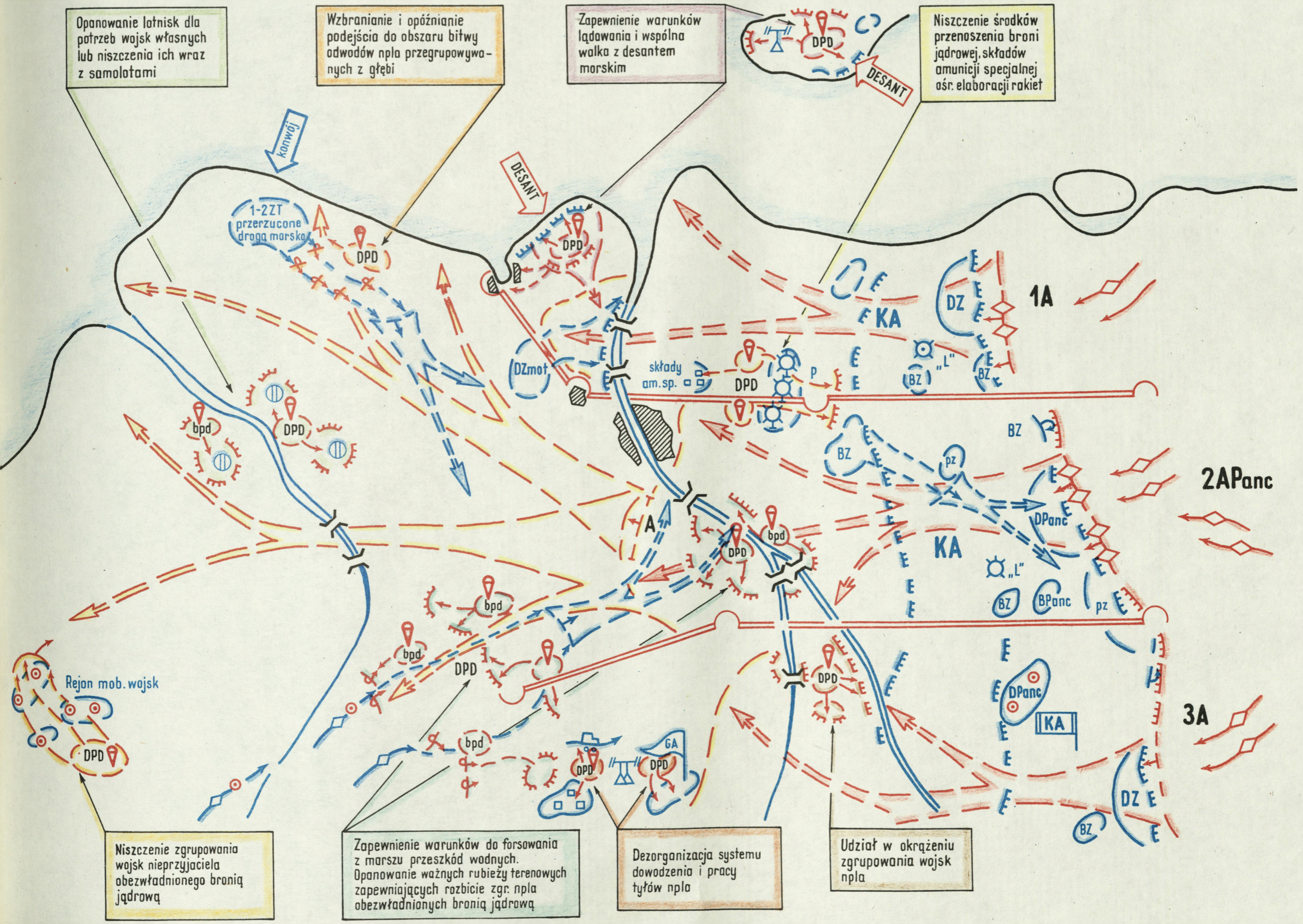
# TYPOWE ZADANIA DPD WYKONYWANE W OPERACJI ZACZEPNEJ FRONTU (WARIANT)

Opanowanie lotnisk dla potrzeb wojsk własnych lub niszczenia ich wraz z samolotami

Wzbranianie i opóźnianie podejścia do obszaru bitwy odwodów npla przegrupowywanych z głębi

Zapewnienie warunków lądowania i wspólna walka z desantem morskim

Niszczenie środków przenoszenia broni jądrowej, składów amunicji specjalnej ośr. elaboracji rakiet



Niszczenie zgrupowania wojsk nieprzyjaciela obezwładnionego bronią jądrową

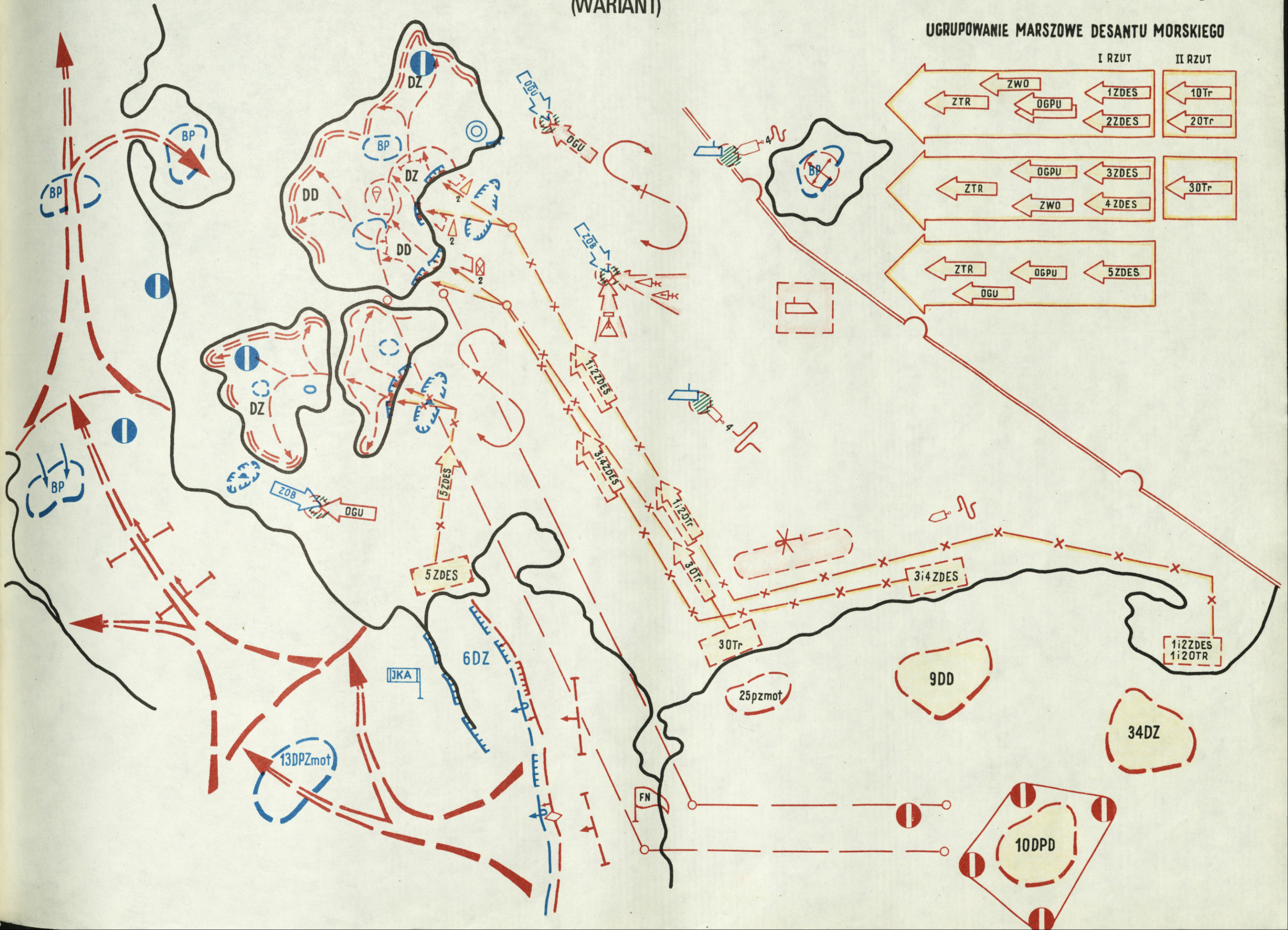
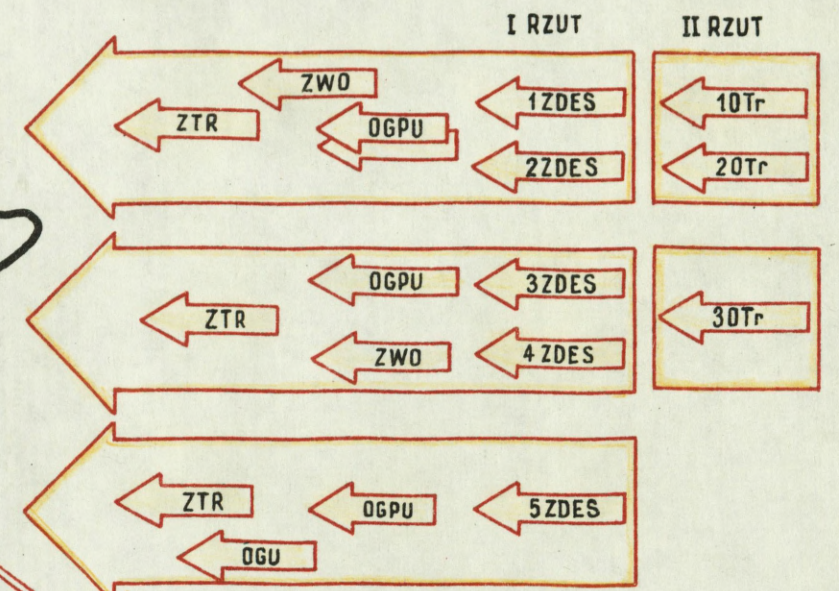
Zapewnienie warunków do forsowania z marszu przeszkód wodnych. Opanowanie ważnych rubieży terenowych zapewniających rozbięcie zgr. npla obezwładnionych bronią jądrową

Dezorganizacja systemu dowodzenia i pracy tyłów npla

Udział w okrążeniu zgrupowania wojsk npla

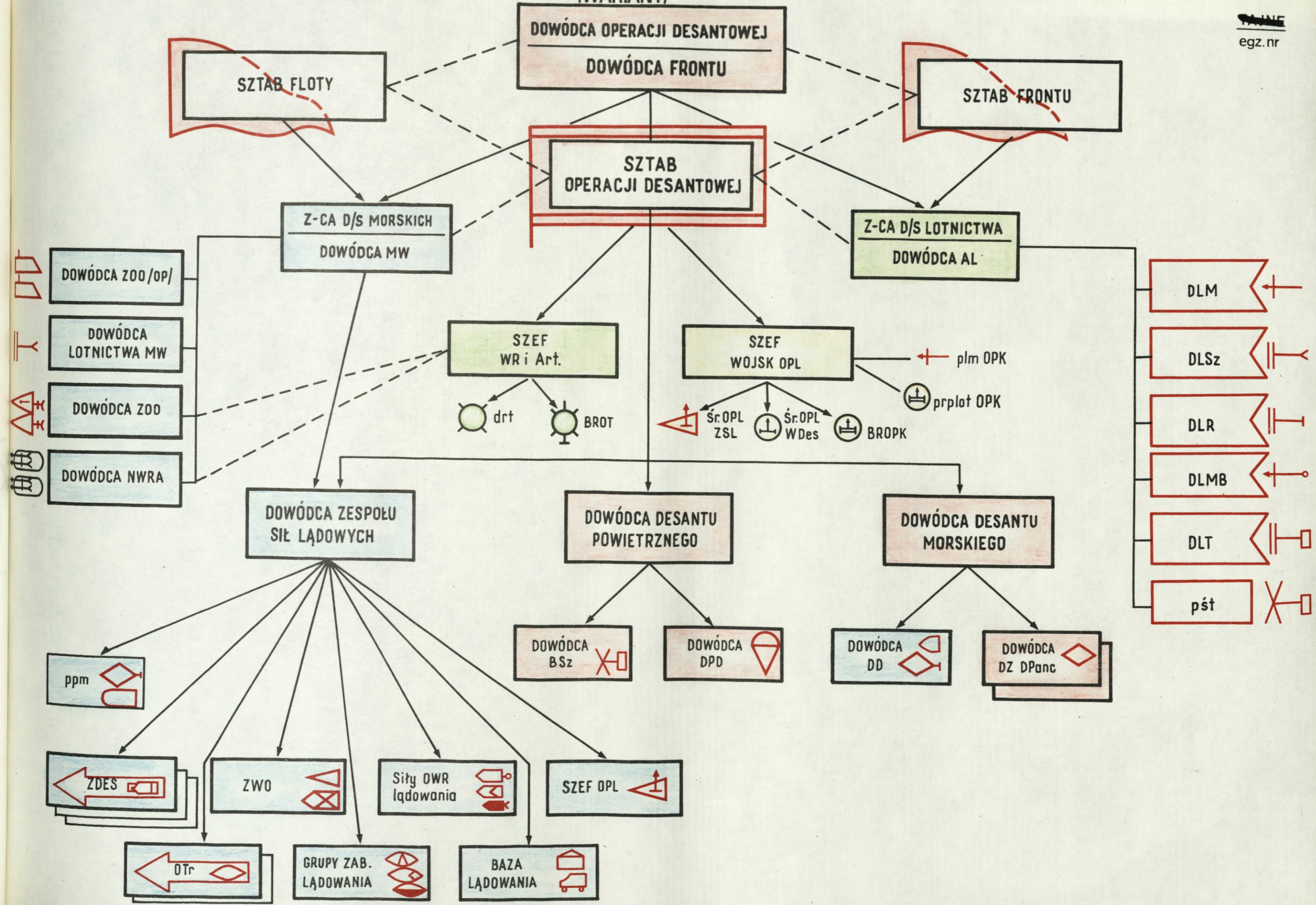
# PLAN POWIETRZNO MORSKIEJ OPERACJI DESANTOWEJ (WARIANT)

## UGRUPOWANIE MARSZOWE DESANTU MORSKIEGO



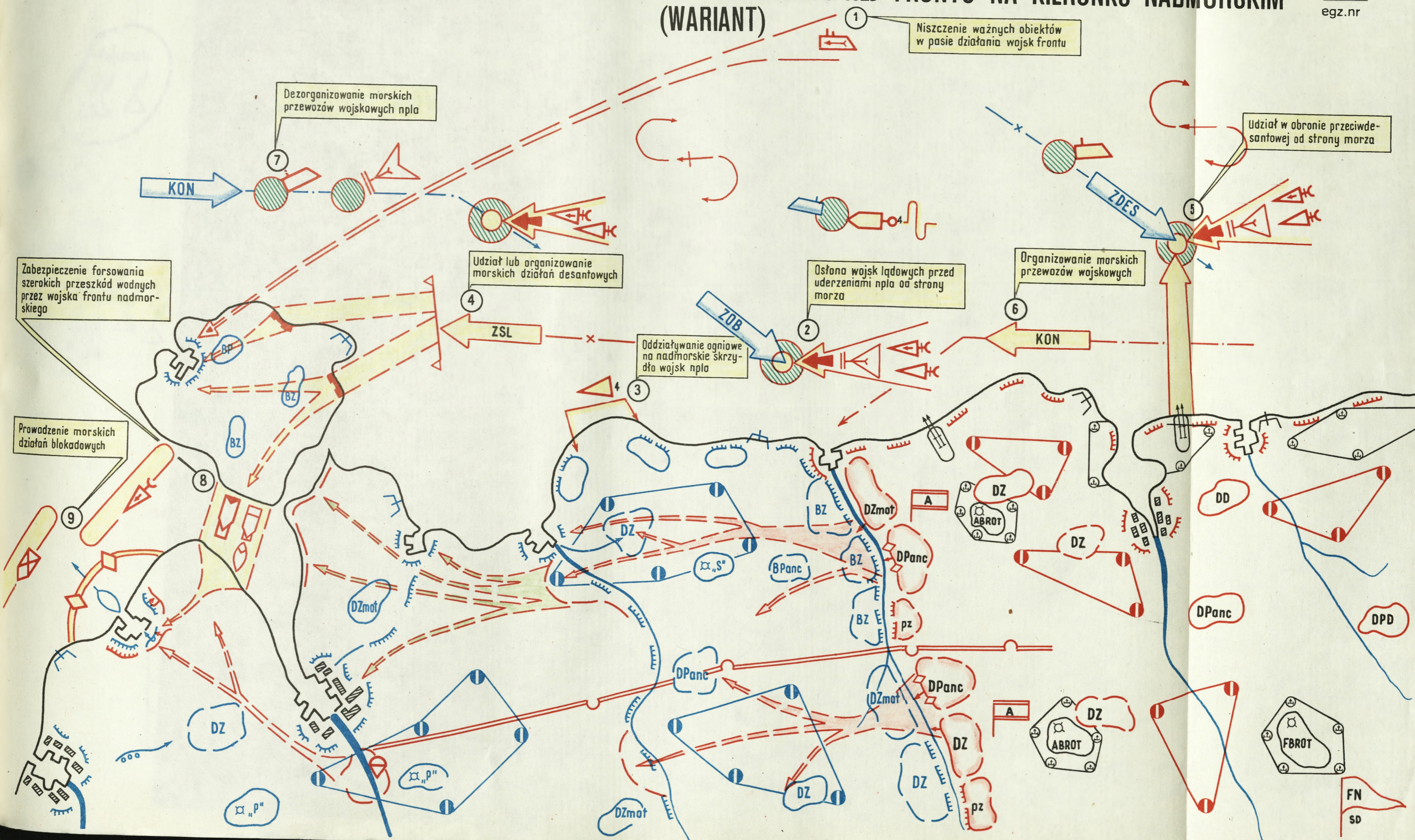
# ORGANIZACJA DOWODZENIA W POWIETRZNO-MORSKIEJ OPERACJI DESANTOWEJ (WARIANT)

egz. nr



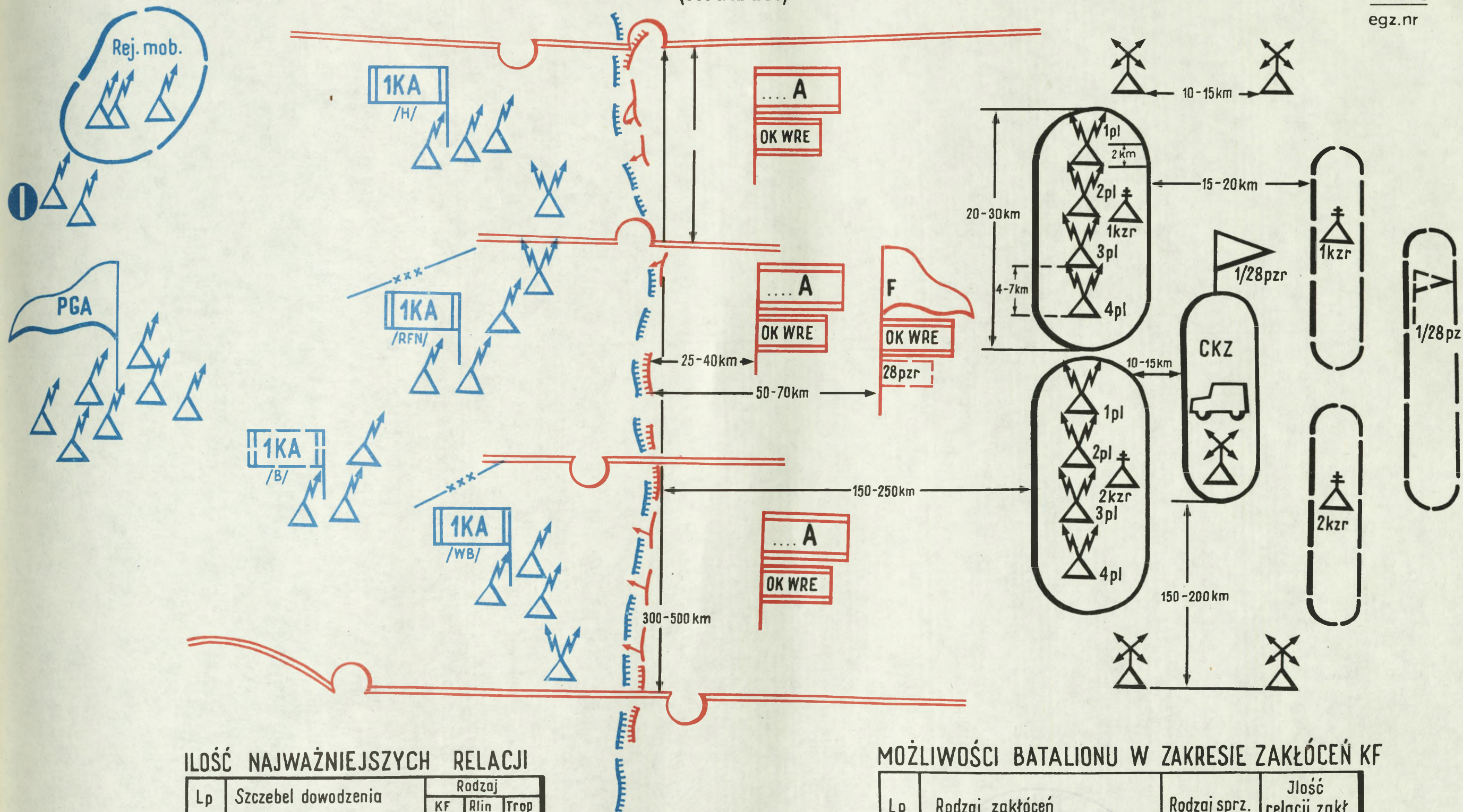
# ZADANIA SIŁ MARYNARKI WOJENNEJ W RAMACH OPERACJI ZACZEPNEJ FRONTU NA KIERUNKU NADMORSKIM (WARIANT)

egz.nr



# UGRUPOWANIE BOJOWE BATALIONU ZAKŁÓCEN OPERACYJNYCH (WARIANT)

~~TAJNE~~  
egz.nr



## ILOŚĆ NAJWAŻNIEJSZYCH RELACJI

| Lp | Szczepel dowodzenia | Rodzaj |       |      |
|----|---------------------|--------|-------|------|
|    |                     | KF     | Rlin  | Trop |
| 1  | DZ / DPanc          | 12-16  | 16-18 |      |
| 2  | KA                  | 15-18  | 22-24 | 2-3  |
| 3  | GA                  | 70-90  |       |      |

## MOŻLIWOŚCI BATALIONU W ZAKRESIE ZAKŁÓCEŃ KF

| Lp | Rodzaj zakłóceń             | Rodzaj sprz. | Ilość relacji zakt. |
|----|-----------------------------|--------------|---------------------|
| 1  | Selektywne                  | R-325 M      | 24                  |
| 2  | Selektywne metodą manewrową | R-325 M      | 48 - 72             |

1930

