



**AKADEMIA
SZTABU GENERALNEGO**
IM. GENERAŁA BRONI
KAROLA ŚWIERCZEWSKIEGO

~~11~~ (21)

A BUDAK

JAWNE
SŁUŻBOWEGO

~~ROZKAZ~~

Egz. nr 1


ASG WP wewn. 3672/82



DOWODZENIE DYWIZJĄ (PUŁKIEM)
W DZIAŁANIACH BOJOWYCH

PODRECZNIK — Część IV

Wzory dokumentów bojowych dywizji



47454

WARSZAWA GRUDZIEN 1981





~~11~~ (21)

BUZAK
A

**AKADEMIA
SZTABU GENERALNEGO**
IM. GENERAŁA BRONI
KAROLA ŚWIERCZEWSKIEGO

JAWNE
SLUŻBOWE

ROZEM

Egz. nr 1


ASG WP wewn. 3672/82



**DOWODZENIE DYWIZJĄ (PUŁKIEM)
W DZIAŁANIACH BOJOWYCH**

PODREČZNIK – Część IV

Wzory dokumentów bojowych dywizji



47454

AKADEMIA SZTABU GENERALNEGO WP

WYDZIAŁ WOJSK LĄDOWYCH

JAWNE

PRZEKLASYFIKOWANO

Protokół Nr 54305

KATEDRA DOWODZENIA

PRZEKLASYFIKOWANO

Protokół Nr 12657

~~SECRET~~

~~SECRET~~

Exz.nr ... 1

ASG WP wewn.3072/82



DOWODZENIE DYWIZJĄ /PULKIEM/
W DZIAŁANIACH BOJOWYCH

Podręcznik - część IV

Wzory dokumentów bojowych dywizji



WARSZAWA

GRUDZIEŃ

1981 r.

Wprowadzam do użytku jako pomoc szkoleniową dla nauzy-
cieli akademickich i słuchaczy podręcznik "Dowodzenie dywizja
/pułkiem/ w działaniach bojowych" - część IV.

KOMENDANT
AKADEMII SZTABU GENERALNEGO WP

gen. broni dr Józef KAMIŃSKI

Wzory dokumentów bojowych dywizji opracował zespół oficerów
KATEDRY DOWODZENIA pod kierownictwem płka dra Stanisława
OLEKSIŃSKIEGO w składzie: płk dr Sylwester PIOTROWSKI,
płk dypl. Stanisław SOBOLEWSKI, płk dypl. Tadeusz GALECKI,
płk dypl. Tomasz BLOK, ppłk dypl. Józef NIEDŹWIEDŹ,
ppłk dypl. Janusz MAČKOWIAK, ppłk dypl. Waldemar SIWIEC,
mjr dypl. Bogdan TARASIUK, mjr dypl. Władysław MICHALICKI,
mjr dypl. Wiesław KULMA, kpt. dypl. Franciszek ZAJĄCZKOWSKI,
kpt. dypl. Sylwester SADOWSKI, kpt. dypl. Stanisław LEPKA.

Ponadto w opracowaniu wzorów dokumentów udział wzięli:
płk dypl. Józef BROCKI, płk mgr Rajmund LUCZAK, ppłk dypl.
Ireneusz NOWAK, mjr dypl. Marian ZIELIŃSKI, mjr dypl.
Henryk KOPIJ, mjr dypl. Adam TOMASZEWSKI.

S P I S T R E Ś C I


	Strona
1. Forma sporządzenia pisemnego dokumentu bojowego	7
2. Kalendarzowy plan przygotowania działań bojowych	8
3. Plan rekonesansu	9
4. Zarządzenie wstępne	10
5. Plan współdziałania dywizji	11
6. Plan odtwarzania zdolności bojowej wojsk i likwidacji skutków uderzeń BMR nieprzyjaciela	12
7. Plan pracy partyjno-politycznej	13
M A R S Z	
8. Plan marszu dywizji wklejka nr 1 po str.	14
9. Legenda do planu marszu dywizji	15
10. Wstępne zarządzenie bojowe	18
11. Rozkaz bojowy dywizji do marszu	19
12. Plan służby porządkowo-ochronnej wklejka nr 2 po str.	20
13. Legenda do planu służby porządkowo-ochronnej	21
14. Plan przewozu dywizji transportem kolejowym	22
..... wklejka nr 3 po str.	22
15. Rozkaz bojowy dywizji do przewozu transportem kolejowym	23
16. Plan załadowania dywizji na transport kolejowy	25
17. Plan przesunięcia dywizji sposobem kombinowanym	26
..... wklejka nr 4 po str.	26
18. Rozkaz bojowy dywizji do przesunięcia sposobem kombinowanym..	27
N A T A R C I E	
19. Decyzja dowódcy dywizji do natarcia z marszu z rejonu wyjścio- wego położonego w głębi wklejka nr 5 po str.	28
20. Legenda do decyzji dowódcy dywizji do natarcia	29
21. Decyzja dowódcy dywizji do natarcia z bezpośredniej stozności z nieprzyjacielem wklejka nr 6 po str.	36
22. Plan działań bojowych dywizji w zadaniu bliższym	36
..... wklejka nr 7 po str.	36
23. Wstępne zarządzenie bojowe	37
24. Rozkaz bojowy	38
25. Zarządzenie bojowe	42
26. Meldunek bojowy	44
27. Sprawozdanie operacyjne	46
28. Decyzja dowódcy dywizji do natarcia z forsowaniem przeszkody wodnej z marszu wklejka nr 8 po str.	48
29. Decyzja dowódcy dywizji do natarcia z forsowaniem przeszkody wodnej z planowym przygotowaniem wklejka nr 9 po str.	48
30. Decyzja dowódcy dywizji do natarcia w mieście	48
..... wklejka nr 10 po str.	48

31. Decyzja dowódcy dywizji do natarcia w terenie lesisto-jeziornym	wklejka nr 11 po str.	48
32. Decyzja dowódcy dywizji do natarcia w górach	wklejka nr 12 po str.	48
33. Decyzja dowódcy dywizji do natarcia wzdłuż wybrzeża morskiego	wklejka nr 13 po str.	48
34. Decyzja dowódcy dywizji do pościgu	wklejka nr 14 po str.	48
35. Decyzja dowódcy dywizji do boju spotkaniowego	wklejka nr 15 po str.	48
36. Decyzja dowódcy dywizji do odparcia kontrataku odwodów nieprzyjaciela z jednoczesnym rozwinięciem natarcia	wklejka nr 16 po str.	48
37. Plan zabezpieczenia świetlnego	wklejka nr 17 po str.	48
38. Legenda do planu zabezpieczenia świetlnego		49
39. Plan działań bojowych drt i artylerii	wklejka nr 18 po str.	50
40. Legenda do planu działań bojowych drt i artylerii		51
41. Plan obrony przeciwlotniczej	wklejka nr 19 po str.	56
42. Legenda do planu obrony przeciwlotniczej		57
43. Plan zabezpieczenia inżynierskiego	wklejka nr 20 po str.	60
44. Legenda do planu zabezpieczenia inżynierskiego		61
45. Plan zabezpieczenia chemicznego	wklejka nr 21 po str.	64
46. Legenda do planu zabezpieczenia chemicznego		65
	wklejka nr 22 po str.	66
47. Plan zabezpieczenia materiałowo-technicznego	wklejka nr 23 po str.	70
48. Legenda do planu zabezpieczenia materiałowo-technicznego		71
49. Plan zabezpieczenia tyłowego	wklejka nr 24 po str.	74
50. Legenda do planu organizacji zabezpieczenia tyłowego		75
51. Plan organizacji dowodzenia i łączności ..	wklejka nr 25 po str.	78
52. Legenda do planu organizacji dowodzenia i łączności		79
	wklejka nr 26 po str.	82
	wklejki nr 27, 28, 29, 30 po str.	86

O B R O N A

53. Decyzja dowódcy dywizji do obrony	wklejka nr 31 po str.	86
54. Legenda do decyzji dowódcy dywizji do obrony		87
55. Wstępno zarządzenie bojowe		93
56. Rozkaz bojowy		94
57. Zarządzenie bojowe		97
58. Meldunek bojowy		98
59. Decyzja dowódcy dywizji do działania w drugim rzucie armii w obronie	wklejka nr 32 po str.	100
60. Decyzja dowódcy dywizji do obrony w terenie lesisto-jeziornym	wklejka nr 33 po str.	100

61. Decyzja dowódcy dywizji do obrony wybrzeża morskiego	wklejka nr 34 po str. 100
62. Decyzja dowódcy dywizji do obrony w górach	wklejka nr 35 po str. 100
63. Decyzja dowódcy dywizji do obrony w rejonie zurbanizowanym ...	wklejka nr 36 po str. 100
64. Decyzja dowódcy dywizji do wyjścia z okrążenia	wklejka nr 37 po str. 100
65. Decyzja dowódcy dywizji do wycofania ...	wklejka nr 38 po str. 100
66. Plan działań bojowych drt i artylerii ..	wklejka nr 39 po str. 100
67. Legenda do planu działań bojowych drt i artylerii	101
68. Plan obrony przeciwlotniczej	wklejka nr 40 po str. 106
69. Legenda do planu obrony przeciwlotniczej	107
70. Plan zabezpieczenia inżynieryjnego	wklejka nr 41 po str. 110
71. Legenda do planu zabezpieczenia inżynieryjnego	111
72. Plan zabezpieczenia chemicznego	wklejka nr 42 po str. 114
73. Legenda do planu zabezpieczenia chemicznego	115
74. Plan zabezpieczenia materiałowo-technicznego	wklejka nr 43 po str. 120
75. Legenda do planu zabezpieczenia materiałowo-technicznego	121
76. Plan zabezpieczenia tyłowego	wklejka nr 44 po str. 124
77. Legenda do planu zabezpieczenia tyłowego	125



2,5 cm

- 7 -

1. Forma sporządzania
pisemnego dokumentu
bojowego

KLAUZULA TAJNOŚCI
Egz.nr ...

ROZKAZ BOJOWY ... DZ nr 01. SD - KOŁO /2023/. 11.5.1981r.
7.00. Mapa 1:100 000, wydanie drugie 1979r.

1. W pasie natarcia ... DZ przechodzą do obrony oddziały
/pododdziały/ ... DPano ... KA /.../ na rubieży /w rejonie/:

- ... /DZ, DPano/ - ...;
- ... /DZ, DPano/ -

Stwierdzono:

- środki napadu jądrowego ...;

2. ... DZ z ...

SZEF SZTABU ... DZ

DOWÓDCA ... DZ

... /stopień, imię i nazwisko/

... /stopień, imię i nazwisko/

Wydrukowano w ... egz.

Egz.nr 1 - a/n

Egz.nr

Wyk. ... /stopień i nazwisko/

Druk ... /inijęły maszynistki/

... /data/

Nr ... /ks.masz./

1,5 cm

2. Kalendarzowy plan przygotowania działań bojowych dywizji

ZATWIERDZAM

DOWÓDCA ... DZ

.../stopień, imię i nazwisko/
.../data/

KLAUZULA TAJNOŚCI
Eg. pojedynczy

KALENDARZOWY PLAN PRZYGOTOWANIA .../rodzaj działań/ ...DZ

1. Otrzymanie zadania bojowego - ...
2. Postawienie zadań bojowych - ...
3. Meldowanie decyzji - ...
4. Gotowość do .../rodzaj działań/ - ...

Lp.	Wyszczególnienie	Szczegółowa nazwa	Data		Dziś					Uwagi	
			Wykonawca	Godz. min	10	20	30	40	50		
1.	Wypracowanie decyzji	dywizja dowódca pułk		15.00							
2.	Rekonosans, postawienie zadań bojowych, organizowanie współdziałania i zabezpieczenie działań bojowych	batalion dywizja dowódca pułk									
3.	Postawienie/przekazanie zadań bojowych	dywizja dowódca pułk batalion dowódca									
4.	Meldowanie decyzji	dywizja dowódca pułk									
5.	Wznowienie systemu rozpoznania	dywizja dowódca pułk									
6.	Przeunięcie artylerii i zajęcie SO	dywizja dowódca pułk									
7.	Dowódca amunicji	dywizja dowódca pułk									

Wykonano w 1 egz.
Lp. nr 1 - a/b

SZEF SZTABU ... DZ

3. Plan rekonesansu dywizji

ZATWIERDZAN
DOWÓDCA ...DZ

... /stopień, imię i nazwisko/
... /data/

KLAUZULA TAJNOŚCI
Egz. pojedynczy

PLAN REKONESANSU

... DZ prowadzonego ... /data/

1. CEL:

a/ ...

b/ ...

2. ORGANIZACJA:

a/ Skład i wyposażenie grup rekonesansowych

Nr grupy	Skład grupy	Środki		Miejsce i termin wyjazdu	Uwagi
		transportu	liczności		

b/ Ochrona grup rekonesansowych

Grupa nr 1 - ...

⋮

o/ Organizacja wyjazdu grupy rekonesansowej nr 1: /czas i miejsce zbiórki; podział grupy na środki transportu, .../.

d/ Miejsce i termin meldowania dowódcy dywizji wyników rekonesansu:

dowódca grupy nr ... - ... /miejsce/ ... /godz./ itd.

3. TREŚĆ PRACY GRUPY REKONESANSOWEJ Nr 1

Nr i miejsce punktu pracy czas pracy od - do	Rozpatrywane zagadnienia	Uwagi
Nr 1 ... /miejsce/ od ... do ...		

Wykonano w 1 egz.

SZEF SZTABU ... DZ

Egz. nr 1 - a/a

... /stopień, imię i nazwisko/

Wyk. ... /stop. i nazwisko/

Druk. ... /inicjały maszynistki/ ... /data/

Nr ... /nr ks. masz./

U w a g a: punkty pracy poszczególnych grup rekonesansowych, drogi dojazdu do nich nanosi się na mapy robocze uczestników rekonesansu.

4. Zarządzenie wstępne dywizji

Wydaje się ustnie lub przez techniczne środki łączności, zapisuje oficer sztabu i w formie dokumentu zachowuje się w sztabie.

KLAUZULA TAJNOŚCI

Egz. pojedynczy

DOWÓDCY ODDZIAŁÓW ...

ZARZĄDZENIE WSTĘPNE ... DZ nr SD - ... /miejsce/
... /data, godz./. Mapa ... /skala/, wydanie

... DZ przechodzi do ... /rodzaj działań/.

Dowódca dywizji r o z k a z a ł :

1. Do ... /godz., data/ przygotować sprzęt bojowy i uzbrojenie, uzupełnić zapasy materiałowe do nakazanych norm oraz wyewakuować rannych, chorych i porażonych.

2. Dowódcy oddziałów o ... /godz., data/ przybyć na SD dywizji w celu otrzymania zadania bojowego.

SZEF SZTABU ... DZ

... /stopień, imię i nazwisko/

Wykonano w 1 egz.

Egz. nr 1 - a/a

Wyk. ... /stopień, nazwisko/

Druk ... /inicjały maszynistki/ ... /data/

Nr ... /ks. maszynowej/

ZATVIERZENIAM
 DOWÓDCA ... DZ
 ... /stopień, imię, nazwisko/
 ... /data/

5. Plan współdziałania oddziału
 KLASYFIKACJA TAJNOŚCI
 Egz. po jezyku

PLAN WSPÓLDZIAŁANIA ... DZ W ... /rodzaj działania/
 Mapa ... /skala/, wyznaczenie ...

ETA P /OKRES/ DZIAŁAN CEL DZIAŁANIA	CZAS	PRZENIEMANE DZIAŁANIE WIEPRZYJA- CIELA	DZIAŁANIE SIL I ŚRODKÓW PRZEŁOŻENEGO ZJI	DZIAŁANIE SIL I ŚRODKÓW DIVERZJI										WYKONANO W DZ. NR WYK. Druk ... Nr ...					
				I rezult ... ps ... ps ... ps ... ps	II rezult ... ps ... ps ... ps ... ps	Opisano ... ps ... ps ... ps ... ps	Opisano ... ps ... ps ... ps ... ps	Opisano ... ps ... ps ... ps ... ps	Opisano ... ps ... ps ... ps ... ps	Opisano ... ps ... ps ... ps ... ps	Opisano ... ps ... ps ... ps ... ps	Opisano ... ps ... ps ... ps ... ps	Opisano ... ps ... ps ... ps ... ps		Opisano ... ps ... ps ... ps ... ps	Opisano ... ps ... ps ... ps ... ps			
1	2	3	4	5	6	7	8	9	10	11	12	13	14	15	16	17	18	19	20

SZEF WYDZIAŁU OPERACYJNEGO SETABU ... DZ
 ... /stopień, imię, nazwisko/

SZEF SETABU ... DZ

... /stopień, imię, nazwisko/

Wykonano w 1 egz.
 DZ. NR 1 - a/a
 WYK. ... /stopień, nazwisko/
 Druk ... /imie, jakby maszynistki/ ... /data/
 Nr ... /nr. masz./

6. Plan oddeparowania zdolności bojowej wojsk i likwidacji skutków uderzeń BMR nieprzyjaciela

ZATWIERDZAM
DOWÓDCA ... IZ

... /stopień, imię i nazwisko/
... /data/

KLAUZULA TAJNOŚCI
Eg. pojedynczy

P L A N

ODTWARZANIA ZDOLNOŚCI BOJOWEJ WOJSK I LIKWIDACJI SKUTKÓW UDERZEŃ BMR NIEPRZYJACIELA W ... IZ W ... /rodzaj działań/ ... /data/.

1. ROZAJ I MOC UŻYTEJ PRZEZ NIEPRZYJACIELA BMR: w pasie ... /rodzaj działań/ ... IZ w czasie od ... do ... nieprzyjaciel wykonał ... /liczba/ uderzeń jądrowych o mocy ... kt, ... /liczba/ uderzeń chemicznych środkami trującymi ... /rodzaj/.
2. CELE:
- do ... /termin/ odtworzyć zdolność bojową w ... /oddziały, pododdziały/ i stworzyć warunki do kontynuowania ... /rodzaj/ działań/;
- do ... /termin/ zlikwidować skutki uderzeń BMR nieprzyjaciela.
3. STAN ZDOLNOŚCI BOJOWEJ ... IZ

WYSCZEGÓLNIENIE	PURETY DOPOLZENIA				PODDZIAŁY ROZLICZENIOWE DYWIZJI										UWAGI									
	SD dywi- zji	WSD/ZSD bata- lionu	WSD/ZSD dywizji	TSD dy- wizji	bp	kecz	drt	dar	da	da	da	da	da	da		da	da	da	da	da	da	da	da	
STAN OGÓLNY																								
ZDOLNE																								
CZEŚCIOWO ZDOLNE																								
NIEZDOLNE																								

4. STOPIEŃ PORAZENIA BMR I ZADANIA ODDZIAŁÓW DYWIZJI W ZAKRESIE ODTWARZANIA ZDOLNOŚCI BOJOWEJ WOJSK I LIKWIDACJI SKUTKÓW UDERZEŃ BMR

ODDZIAŁY /PODDZIAŁY/ ELY/ELD- MENTY UGRUPOWA- NIA BOJO- WEGO	ROZAJ I STOPIEŃ PORAZENIA		PRZEDSIĘWZIECIA, SIŁY I ŚRODKI ORAZ TERMINY ICH WYKONANIA										Odpowie- dzialny za wy- konia- nie ści bo- jowej wojsk											
	ilość i moc uderzeń ja- drowych, chemicznych i ...	Straty Stany osob- owe	Stany zdol- ności bojowej	Kozpoz- nanie rejonów poraż- żeń	Wypro- wadza- nie wojsk z raj- i aka- żeń	Prowa- dzenie przed- sięwzięć organi- i for- mowanie oddzia- łu zbior- czego	Zabez- pie- czenie i owa- kuacja poraż- zonych	Zaboz- pie- czenie i owa- kuacja poraż- zonych	Zabiegi specjalne wojsk i odkaza- nie te- renu	Zabezpie- czenie materia- łowe wojsk	Izolacja i ochrona re- jonu skazo- nego przed rozprze- szeniem strucianiem się chorób zakazanych	Terminy odtwor- zenia zdolno- ści bo- jowej wojsk												

SZEF WYDZIAŁU OPERACYJNEGO

... /stopień, imię i nazwisko/

SZEF SZTABU ... IZ

... /stopień, imię i nazwisko/

ZATWIERDZAM

DOWÓDCA ... DZ

KLAUZULA TAJNOŚCI

Egz. pojedynczy

... /stopień, imię i nazwisko/
... /data/

P L A N

PRACY PARTYJNO-POLITYCZNEJ ... DZ W ... /rodzaj działań/ ... /data/

Mapa ... /skala/, wydanie ... /rodzaj i rok/.

1. CELE PRACY PARTYJNO-POLITYCZNEJ:

2. ZAMIERZENIA SZCZEGÓŁOWE

Lp.	Planowane przedsięwzięcia	Kto odpowiada /prowadzi/	Miejsce	Czas	Uwagi /środki/
	I. PODCZAS PRZYGOTOWANIA ... /rodzaj działań/				
1.	Przedsięwzięcia organizacyjne:				
2.	Przedsięwzięcia propagandowo-agitacyjne:				
3.	Przedsięwzięcia w zakresie propagandy specjalnej:				
	II. PODCZAS PROWADZENIA ... /rodzaj działań/				
1.	Przedsięwzięcia organizacyjne:				
2.	Przedsięwzięcia propagandowo-agitacyjne:				
3.	Przedsięwzięcia w zakresie propagandy specjalnej:				

ZASTĘPCA DOWÓDCY ... DZ
do spraw politycznych

Wykonano w ... /miejscowość/

Egz. nr 1 - a/a

Wyk ... /stopień i nazwisko/

Druk ... /inicjały maszynytki/

Nr ... /ks.masz./

... /stopień, imię i nazwisko/

9. Legenda do planu marszu
dywizji.

KLAUZULA TAJNOŚCI
Egz. pojedynowy

L E G E N D A

do planu marszu ... DZ ... /data/

1. WNIOSKI Z OCENY NIEPRZYJACIELA

W czasie marszu dywizji istnieje możliwość spotkania z nieprzyjacielem na rubieżach:

Lotnictwo nieprzyjaciela prowadzi rozpoznanie na kierunkach: ...
Jego oddziaływanie spodziewane jest w rejonach:

Na kierunku marszu istnieje możliwość działania grup dywersyjno-rozpoznawczych nieprzyjaciela w rejonach:

2. CEL I ZAMIAR MARSZU

Celem marszu jest przegrupowanie ... DZ z rejonu ... do rejonu ... w gotowości do ... /rodzaj przyszłych działań/.

Wykonać ... kilometrowy marsz w ciągu ... /ilość dób/ - w pierwszej dobie ... km, ... - po ... drogach, mając rejon odpoczynku: pierwszy - ... od ... do ...; ... i do ... ześrodkować się w rejonie ... w gotowości do

Drogi marsz: nr 1 - ...; nr 2 -

Ugrupowanie marszowe ... /wymienić elementy: ubezpieczenia, zabezpieczenia ruchu, siły główne, tylne oraz oddział wydzielony - jeżeli jest wysyłany/.

W pierwszej dobie marszu mieć: średnie tempo ... km/godz; linię wyjściową ...; linię wyrównania nr 1 ..., ... oraz odpoczynek długi ... godz.

3. ZESTAWIENIE STANU OSOBOWEGO, SPRZĘTU BOJOWEGO ORAZ STAN NAPROMIENIENIA

ODDZIAŁY /POD-ODDZIAŁY/	STAN OSOBOWY					ZASADNICZY SPRZĘT BOJOWY						NAPROMIENIENIE LUDZI	
	oficerowie	chorążowie	podofic. szereg.	RAZEM	czołgi	BWP	transp. SKOT	wyrzut. raket.	itd.				liczba ludzi dawca naprom. w "R"
A. ODDZIAŁY /PODODDZIAŁY/ DYWIZJI													
Dowództwo ... DZ													
... pz													
... pz													
itd.													
RAZEM													

B. ODDZIAŁY /PODODDZIAŁY/ WZMOCNIENIA

Oddziały artylerii													
Oddziały wojsk inż.													
itd.													
RAZEM													
OGÓLEM													

4. PODZIAŁ, SIL I ŚRODKÓW

ELEMENTY UGRUPOWANIA MARSZOWEGO	ODDZIAŁY /PODODDZIAŁY/ RODZAJÓW WOJSK I ŚRODKI WZMOCNIENIA						
	... pa	... dar	... ABAA	... dappano	... bsap	itd.	
Awangarda							
... pz							
... pz							
... pcz							
itd.							

5. ORGANIZACJA ZABEZPIECZENIA MARSZU

- a/ Rozpoznanie.
- b/ Obrona przed bronią masowego rażenia.
- c/ Powszechna obrona przeciwlotnicza.
- d/ Ubezpieczenie.
- e/ Zabezpieczenie inżynieryjne.
- f/ Zabezpieczenie chemiczne.
- g/ Maskowanie.
- 1/ Służba porządkowo-ochronna.

6. GOTOWOŚĆ

- a/ Gotowość do marszu... /godz., data/.
- b/ Gotowość w rejonie ... /rodzaj rejonu/ ... /godz., data/.

7. SYGNAŁY DOWODZENIA

CZYNNOŚCI ZAGROŻENIE	DOWODZENIA			POWIADAMIANIA		
	RADIOFONICZNE		WZROKOWE	RADIOFONICZNE		WZROKOWE
	SŁOWNE	CYFROWE		SŁOWNE	CYFROWE	

8. STAN ZAOPATRZENIA MATERIALOWEGO

- a/ Stan środków materialowych na ... /godz., data/.
- b/ Zużycie środków materialowych podczas marszu ...

SZEF SZTABU ... DZ

... /stopień, imię i nazwisko/

Wydrukowano w 1 egz.

Egz. nr 1 - a/a

Wyk. ... /stop. i nazwisko wykonawcy/

Druk ... /inicjały maszynistki/ ... /data/

Nr ... /ks. masz./

10. Wstępne zarządzanie bojowe dywizji do marszu
Stosuje się w warunkach skrajnie ograniczonego czasu na przygotowanie marszu. Wydaje się ustnie lub przez techniczne środki łączności, napisuje oficer sztabu i w formie dokumentu bojowego zachowuje się w tajemnicy.

KLAUZULA TAJNOŚCI
Egz. pojedynczy

DOWÓDCA ... pu

WSTĘPNE ZARZĄDZENIE BOJOWE ... DZ nr SD - ... /miejsce/ ...
/data, godz./, Mapa ... /skala/, wydanie

1. Nieprzyjaciel opanował rubież ... i prowadzi działania zaczepne na kierunku
2. ... DZ wykonuje marsz po ... drogach i do ... uszeregowuje się w rejonie
Drogi marszu: nr 1-...; nr 2-... .
Linie wyjściowe-... siłami głównymi przekracza o
Linie wyrównania: nr 1-...; nr 2-... .
3. ... pu maszerować na czołach sił głównych dywizji po drodze nr ... i do ... uszeregować się w rejonie
4. W przodzie oddziały ... DZ prowadzą działania obronne na rubieży
Na prawo po drodze nr ... wykonuje marsz ... pu i do ... zajmuje rejon
Na lewo szwadronów brak.
5. Gotowość do marszu
6. Do ... zakończyć remonty i obsługę sprzętu, uzupełnić zapasy środków materiałowych do norm oraz wywakuować rannych, chorych i porażonych.
7. Rozkaz bojowy będzie wydany o ... na SD dywizji.

SZEF SZTABU ... DZ

DOWÓDCA ... DZ

... /stopień, imię i nazwisko/

... /stopień, imię i nazwisko/

Wykonano w 1 egz.

Egz. nr 1 - a/a

Wyk. ... /stopień, nazwisko/

Druk ... /inicjały maszynistki/ ... /data/

Nr ... /ks. masz./

11. Plan bojowy dywizji do
ROZKAZU

KLAUZULA TAJNOŚCI
ICgn.nr ...

ROZKAZ BOJOWY ... DZ nr SD - ... /miejsce/. ... /data,
godz./, Mapa ... /skala/, wydanie

1. Nieprzyjaciel prowadzi działania bojowe na rubieży
Istnieje możliwość działania ... w rejonie ... oraz wykonania
uderzeń ... i ... podważa przekroczenia rejonu /rubieży/

2. ... DZ wykonuje marsz po ... drogach i do ... /godz., data/
sajmuje rejon ... w gotowości do

3. W przodzie prowadzi obronę ... na rubieży
Na prawo brak sąsiadów.

Na lewo po drodze nr ..., ... wykonuje marsz ... DZ i do ...
sajmuje rejon

4. Zdecydowałem:

Wykonać ... kilometrowy marsz w ciągu ... /ilość dob/ -
w pierwszej dobie ... km, ... - po ... drogach, mając rejon
odpoczynku: pierwszy - ... od ... do ..., ... i do ... w środku
w rejonie ... w gotowości do

Drogi marszu: nr 1 - ...; nr 2 -

Ugrupowanie marszowe ... /wymień elementy: ubezpieczenia,
ubezpieczenia ruchu, sił głównych, tyłowe oraz oddział wydzielony
- jeżeli jest wysyłany/.

W pierwszej dobie marszu mieć: średnie tempo ... km/godz.;
linię wyjściową ...; linię wyrównania nr 1- ..., ... oraz odpo-
czynok długi ... godz.

5. R o z k a z u j ę :

a/ ... p z e ... maszerować po drodze nr ... na osie sił głów-
nych mając awangardę w sile Rejon ... zająć do ... /godz.,
data/ w gotowości do

Odpoczynki: ... w rejonie ... od ... do ...;

Czołem przekroczyć: punkt wyjściowy o ...; punkty wyrównania:
nr 1 o ...;

b/ ... pz z ... /traść zadania kolejnego pułku maszerującego na ozło sił głównych formuluje się podobnie jak w pkt. a/.

c/ ... poz maszerować po drodze nr ... za ...
Rejon ... zajęć do ... /godz., data/ w gotowości do ...

Odpoczynki: ... w rejonie od ... do ...

Czelem przekroczyć: punkt wyjściowy o ...; punkty wyrównania nr 1 o ...; ...

Uwaga: w kolejnych punktach rozkazu formuluje się, podobnie jak wyżej, zadania dla pozostałych kolumn marszowych /elementów ugrupowania marszowego dywizji/.

6. Normy amunicji: rakiet plot ... szt.; amunicji plot ...

7. Gotowość do marszu ... /godz., data/.

8. SD maszeruje za Od ... /godz., data/ czynne w rejonie Odpoczynki: w rejonie ... od ... do ...; ...

Przekroczą: punkt wyjściowy o ..., punkty wyrównania nr 1 o ...; ...

Uwaga: zadania dla WSD i TSD formuluje się podobnie jak dla SD.

W wypadku znieszenia SD i WSD dywizji dowodzenie, przejął dowódca ... pz.

SZEF SZTABU ... DZ

DOWÓDCA ... DZ

... /stopień, imię i nazwisko/ ... /stopień, imię i nazwisko/

Wydrukowano w ... egz.

Rozesłano wg rozdzielnika
na egz. nr 1

Wyk. ... /stopień i nazwisko wykonawcy/

Druk. ... /inicjały maszynistki, data/

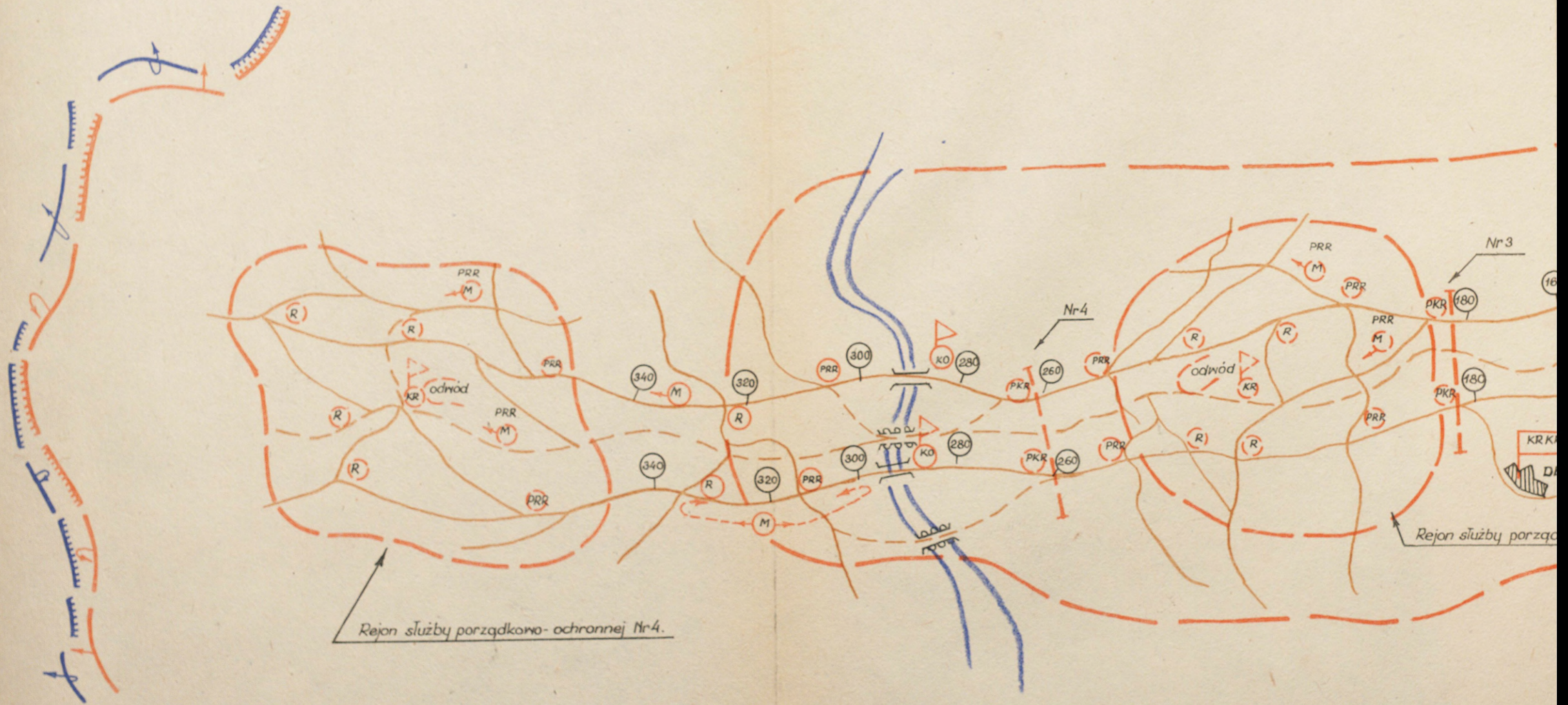
Nr ... /ks.masz./

ZATWIERDZAM

DOWÓDCA 7DZ

... stopień imię i nazwisko
.../data/.....

PLAN SŁUŻBY PORZĄDKOWO-OCHRONNEJ



SZEF WYDZIAŁU OPERACYJNEGO 7DZ

... stopień imię i nazwisko

WYKONANO w łącz.
Egz. nr 1 - a/a
wykonaf:
Kresit:
Roz. nr

ONNEJ 7DZ

POUFNE

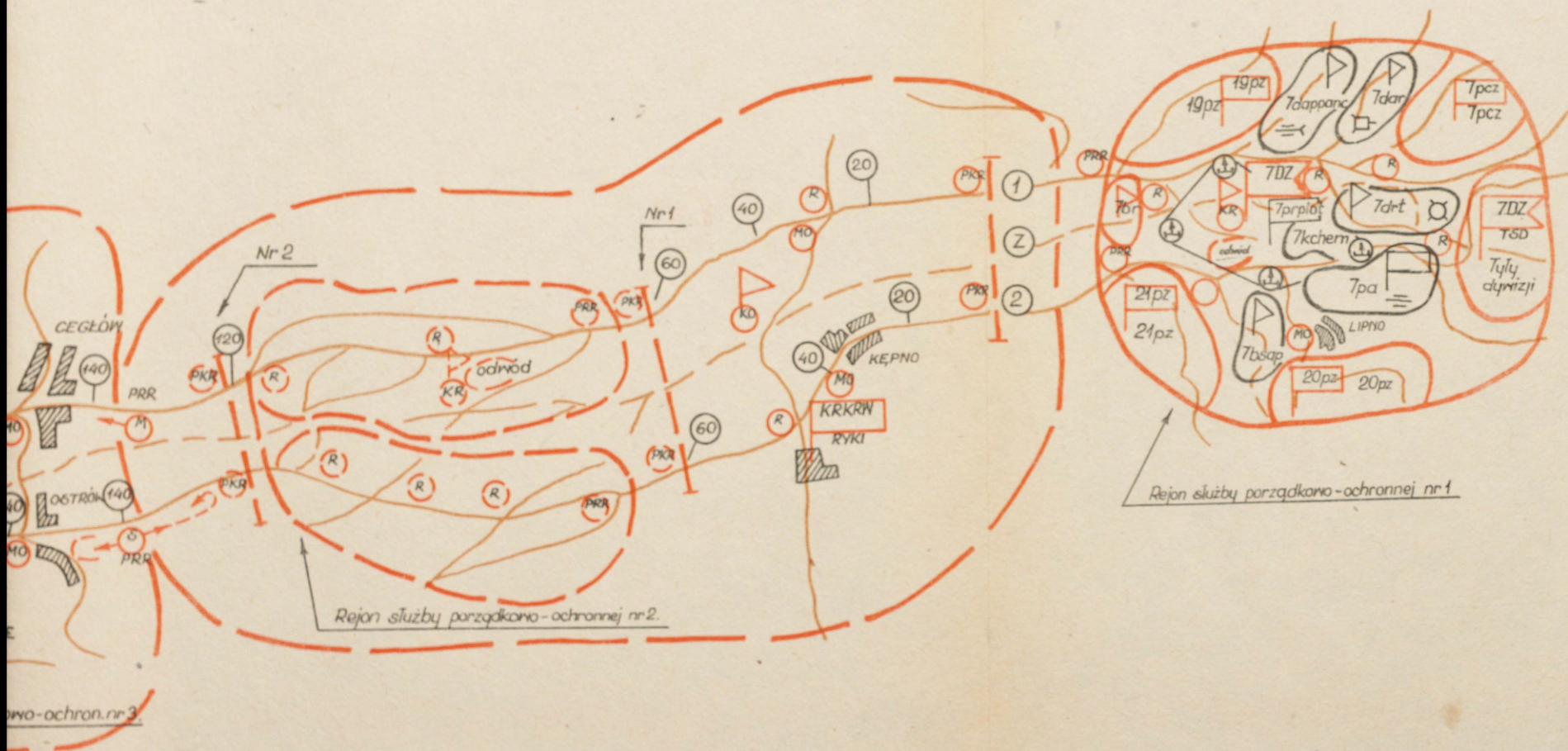
Eqz.nr.....

Wklejka nr 2 do poz. pf 281/WW

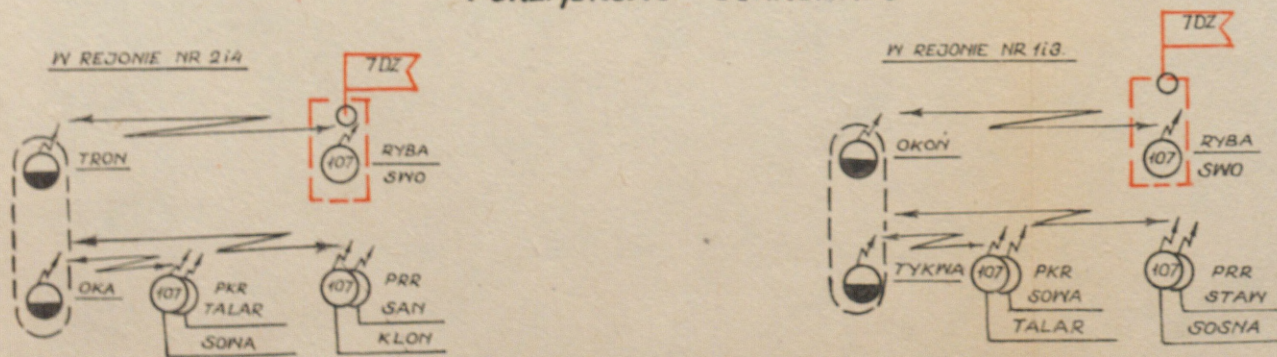
Plan służby porządkowo-ochronnej 7DZ

Klauzula tajności

Eqzempl: pojedynczy



SCHEMAT ŁĄCZNOŚCI RADIOWEJ KOMENDANTA REJONU SŁUŻBY PORZĄDKOWO - OCHRONNEJ



13. Legenda do planu służby porządkowo-ochronnej dywizji w marszu

KLAUZULA TAJNOŚCI
Egz. pojedynczy

L E G E N D A

do planu służby porządkowo-ochronnej ... DZ

1. CEL: zapewnić sprawne przesunięcie dywizji do rejonu wyjściowego.

2. ZADANIA:

- zapewnić regulację ruchu kolumn do linii wyjściowej;
- kontrolować terminowość przekraczania linii wyjściowej i linii wyrównania przez poszczególne elementy ugrupowania marszowego;
- zapewnić sprawną regulację ruchu kolumn w rejonie długiego odpoczynku i w rejonie ześrodkowania;

...

3. ROZLICZENIE SIL I ŚRODKÓW

Nr rejonu / od-cinka / komendant	Ilość posterunków				Skład osobowy			Środki transportu i łączności	Kto wydziała	Czas	
	P	PRR	PKR	R	pod-oficerów	sze-regów	RAZEM			rozwi-nięcia	zwi-nięcia
Nr 1-...

Odwód: ... /sily i środki, miejsce/.

4. ZNAKI ROZPOZNAWCZE KOLUMNY:

Droga nr 1		Droga nr 2	
Nazwa /nr/ kolumny	Znak	Nazwa /nr/ kolumny	Znak
... pz pz	...

5. SYGNALY DOWODZENIA

Lp.	Zadanie /czynność/	Sygnal
1.	Rozwinać regulację ruchu	"DON"
...		

Wykonano w 1 egz.

Egz. nr 1 - a/a

Wyk. ... /stopień i nazwisko wykonawcy/

Druk ... /inicjały maszynistki/.../data/

Nr ... /ks.masz./

SZEF WIDZIALI OPERACYJNEGO

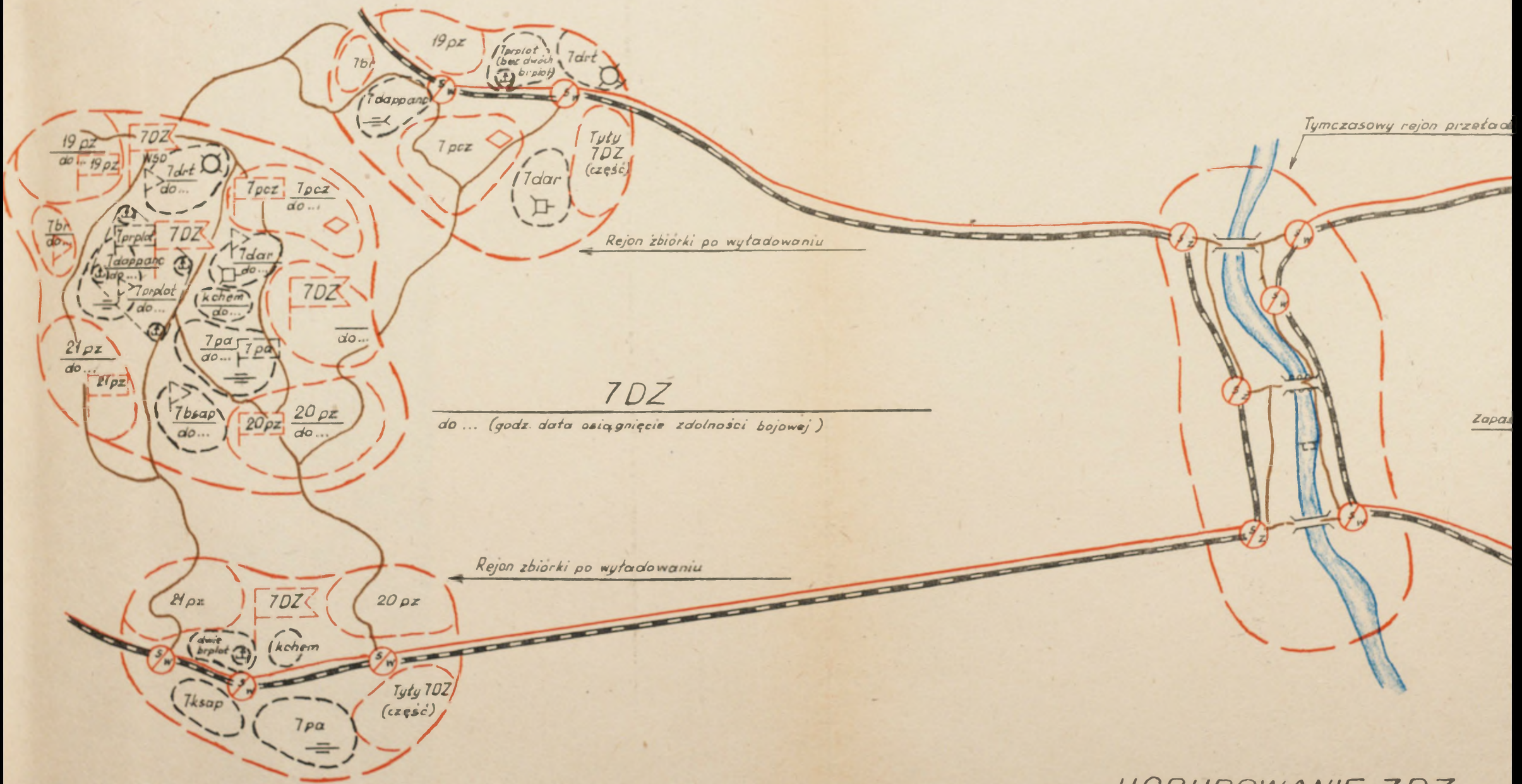
... /stopień, imię i nazwisko/

ZATWIERDZAM

Dowódca 1 A

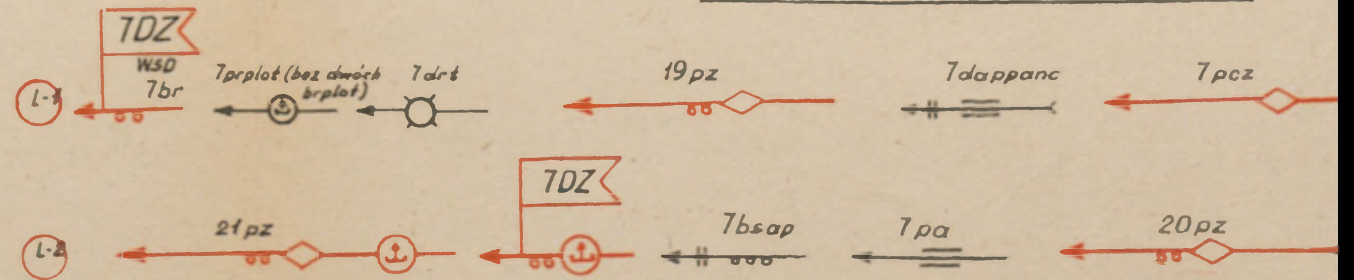
... (stopień, imię i nazwisko)
... (data)

PLAN PRZEWOZU TRANSPORTEM KOLEJOWYM



70Z
do ... (godz. data osiągnięcia zdolności bojowej)

UGRUPOWANIE 70Z



SZEF SZTABU 70Z

... (stopień, imię i nazwisko)

Wykonano w legz.
pa. nr 1 - w/a
.....
.....

15. Rozkaz bojowy dywizji do przę-
wozu transportem kolejowym

KLAUZULA TAJNOŚCI

Ega.nr ...

ROZKAZ BOJOWY ... DZ nr SD - ... /miejsce/. ... /data,
godz./.. Mapa ... /skala/, wydanie

1. Dowództwo NATO ... /data/ pod pozorem ćwiczeń przy-
stąpiło do operacyjnego rozwinięcia wojsk.

Z chwilą rozpoczęcia agresji należy liczyć się z możliwością
wykonania przez nieprzyjaciela uderzeń bronią jądrową w rejonach:
... oraz uderzeń lotnictwa na liniach kolejowych.

2. ... DZ przewożona jest ... /ilość/ transportami kolejowymi
po ... /ilość/ liniach kolejowych: ... i do ... /godz., data/ se-
środkowuje się w rejonie ... w gotowości do

Rejony wyoczekiwania do załadowania: ...; zapasowe rejony wy-
oczekiwania do załadowania:

Stacje załadowania: ...; zapasowe stacje załadowania:

3. Na prawo ... DZ przewożona jest transportami kolejowymi
po liniach kolejowych:

Na lewo brak sąsiadów.

4. Zdecydowałem:

Dywizję przewieźć po ... /ilość/ liniach kolejowych na ...
/odległość/ km ... /ilość/ transportami kolejowymi. Na linii
kolejowej ... przewieźć: ... /oddziały, pododdziały/. Na linii
kolejowej ... przewieźć: Wydzielić ... /ilość/ stacje zała-
dowania dla ... /oddziały, pododdziały/ oraz ... /ilość/ dla

Rejony wyoczekiwania do załadowania: ... /rejon/ dla ... /od-
działy, pododdziały/; ... /rejon/ dla

Początek załadowania ... /godz., data/; koniec załadowania
... /godz., data/.

5. R o z k a z u j ę :

a/ ... p r z e z ... dokonać przewozu ... /ilość/ transportami
kolejowymi nr ... i do ... /godz., data/ zająć rejon Rejon
wyoczekiwania do załadowania - ... zająć do Droga marszu do
rejonu wyoczekiwania - Stacja załadowania Droga marszu
do stacji załadowania

Początek załadowania ... /godz., data/; koniec załadowania
... /godz., data/.

Stacja wylądowania Rejon zbiórki po wylądowaniu -
Drogi marszu: do rejonu zbiórki-...; do rejonu środkowania-... .

Uwaga: w kolejnych punktach rozkazu formuluje się, podobnie
jak wyżej, zadania dla pozostałych oddziałów i pododdziałów.

6. Normy zużycia: rakiet plot ... szt., amunicji plot ... jo.

7. Gotowość do załadownia ... /godz., data/.

8. SD dywizji przewożone jest transportem kolejowym nr ... i od ... /godz., data/ czynne w rejonie Rejon wysekiwania do załadownia - ... zajmuje do ... /godz., data/. Droga marszu do rejonu wyczekiwania-.... .

Stacja załadownia-.... . Droga marszu do stacji załadownia-.....

Początek załadownia ... /godz., data/. Stacja wyladowania - Rejon zbiórki po wyladowaniu-.... . Drogi marszu: do rejonu zbiórki-....; do rejonu seórodkowania-.... .

Uwaga: zadanie dla WSD i TSD formuluje się podobnie.

W wypadku zniszczenia SD i WSD dywizji - dowodzenie przejmujc dowódcą ... pu.

SZEF SZTABU ... DZ

DOWÓDCA ... DZ

... /stopień, imię i nazwisko/

... /stopień, imię i nazwisko/

Wydrukowano w ... egz.

Rozesłano wg rozdzielnika

na egz. nr 1

Wyk. ... /stopień i nazwisko wykonawcy/

Druk. ... /inicjały maszynytki, data/

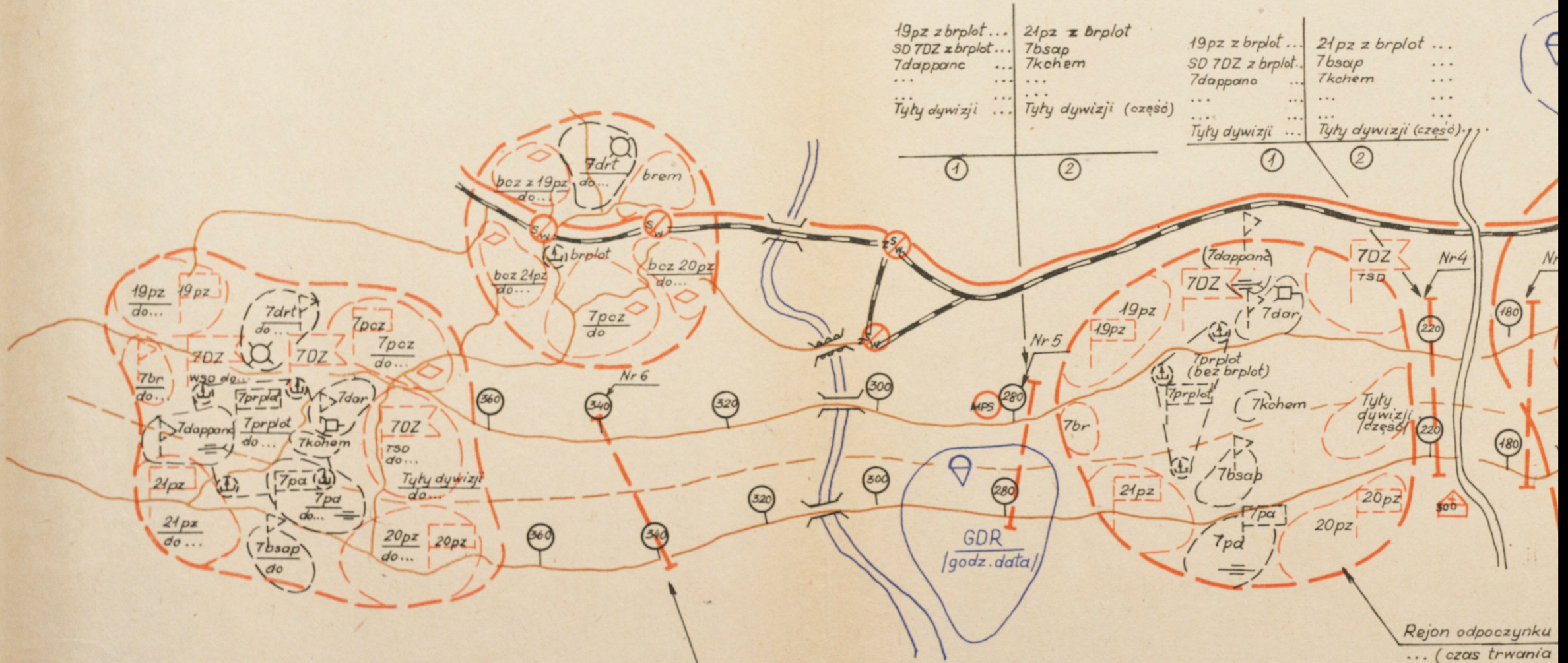
Nr ... /ks.masz:/

**ZATWIERDZAM
DOWÓDCA 1A**

... /stopień, imię i nazwisko/
... /data/

PLAN PRZESUNIĘCIA 7DZ SPOSO

19pz z brplot ...	21pz z brplot	19pz z brplot ...	21pz z brplot ...
SD 7DZ z brplot...	7bsap	SD 7DZ z brplot...	7bsap
7dappanc	7kchem	7dappano	7kchem
...
Tyły dywizji	Tyły dywizji (część)	Tyły dywizji	Tyły dywizji (część)

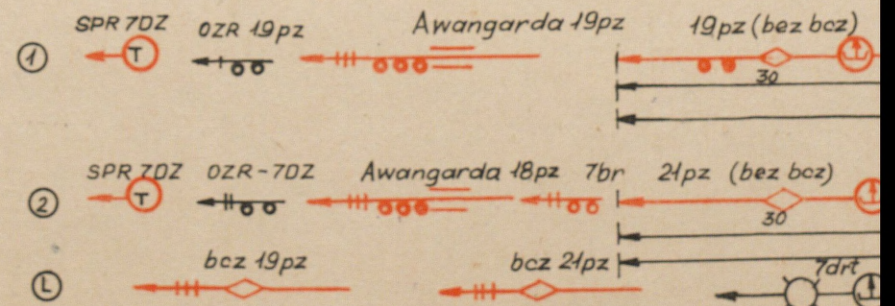


7DZ
do... /godz. data osiągnięcia
zdolności bojowej/

SZEF SZTABU 7DZ

... /stopień, imię i nazwisko/

19pz z brplot...	21pz z brplot ...
SD 7DZ z brplot...	7bsap
7dappano	7kchem
...	...
Tyły dywizji	Tyły dywizji (część)



Wykonano w łęgz - a/a

Wykonał...
Kreślił...
Nr...

18. Rozkaz bojowy dywizji do przesunięcia sposobem kombinowanym

KLAUZULA TAJNOŚCI

Egz.nr ...

ROZKAZ BOJOWY ... DZ nr SD - ... /miejsce/. ... /data, godz./.
Mapa ... /skala/, wydanie

1. Dowództwo NATO ... /data/ pod pozorem ówczesnych przystąpiło do operacyjnego rozwinięcia wojsk.

Z chwilą rozpoczęcia agresji należy liczyć się z możliwością wykonania przez nieprzyjaciela uderzeń jądrowych i lotnictwem na ... w rejonie

2. ... DZ przesuwa się sposobem kombinowanym i do ... ześrodkowuje się w rejonie

Rejon wyczekiwania do załadowania-... .

Stacja załadowania:

3. Podczas marszu brak sąsiadów.

4. Zdecydowałem:

... /jakie oddziały, pododdziały/ przewieźć ... /ilość/ transportami po linii kolejowej Pozostałymi siłami dywizji wykonać ... kilometrowy marsz w ciągu ... /ilość dób/ - w pierwszej dobie ... km, ... - po ... drogach, mając rejon odpoczynku: pierwszy - ... od ... do ..., ... i do ... ześrodkować się w rejonie ... w gotowości do

Drogi marszu: nr 1 - ...; nr 2 -

Ugrupowanie marszowe ... /wymienić elementy ubezpieczenia, zabezpieczenia ruchu, sił głównych i tyłowe/.

W pierwszej dobie marszu mieć: średnie tempo ... km/godz.; linię wyjściową-...; linię wyrównania nr 1-..., ... oraz odpoczynek długi ... godz.

Rejon wyczekiwania do załadowania

Początek załadowania ... /godz., data/; koniec załadowania ... /godz., data/.

5. R o z k a z u j ę :

a/ ... pz /bez boz/ maszerować po drodze nr ... na czołe sił głównych mając awangardę w sile Rejon ... zająć do ... /godz., data/ w gotowości do Odpoczynki: w rejonie ... od do ...; Czołem przekroczyć: punkt wyjściowy o ...; punkty wyrównania: nr 1 o ...;

Batalion ozołgów przewieźć ... /ilość/ transportami nr Rejon wyczekiwania do załadowania - ... zająć do ... /godz., data/. Droga marszu do rejonu wyczekiwania-... . Stacja załadowania-... . Droga marszu do stacji załadowania-... .

Początek załadowania ... /godz., data/; koniec załadowania ... /godz., data/.

Stacja wylądowania-... . Rejon zbiórki po wylądowaniu-... .
Drogi marszu: do rejonu zbiórki-...; do rejonu ześrodkowania-...

Uwaga: w kolejnych punktach rozkazu formuluje się, podobnie jak wyżej, zadania dla pozostałych oddziałów /pododdziałów/.

6. Normy zużycia: rakiet plot ... szt., amunicji plot .../J

7. Gotowość ... /godz., data/.

8. SD masseruje za Od ... /godz., data/ czynne w rejonie Odpoczynki: w rejonie ... od ... do ...;
Przekroczą: punkt wyjściowy o ...; punkty wyrównania: nr 1 o ...,

Uwaga: zadania dla WSD i TSD formuluje się podobnie.

W wypadku zniszczenia SD i WSD dywizji dowódzenie przejmuje dowódca ... pu.

SZEF SZTABU ... DZ

DOWÓDCA ... DZ

... /stopień, imię i nazwisko/

... /stopień, imię i nazwisko/

Wydrukowano w ... egz.

Rozesłano wg rozdzielnika

na egz.nr 1

Wyk. ... /stopień i nazwisko wykonawcy/

Druk. ... /inicjały maszynistki, data/

Nr ... /ka.masz./

ATAK

POUFNE

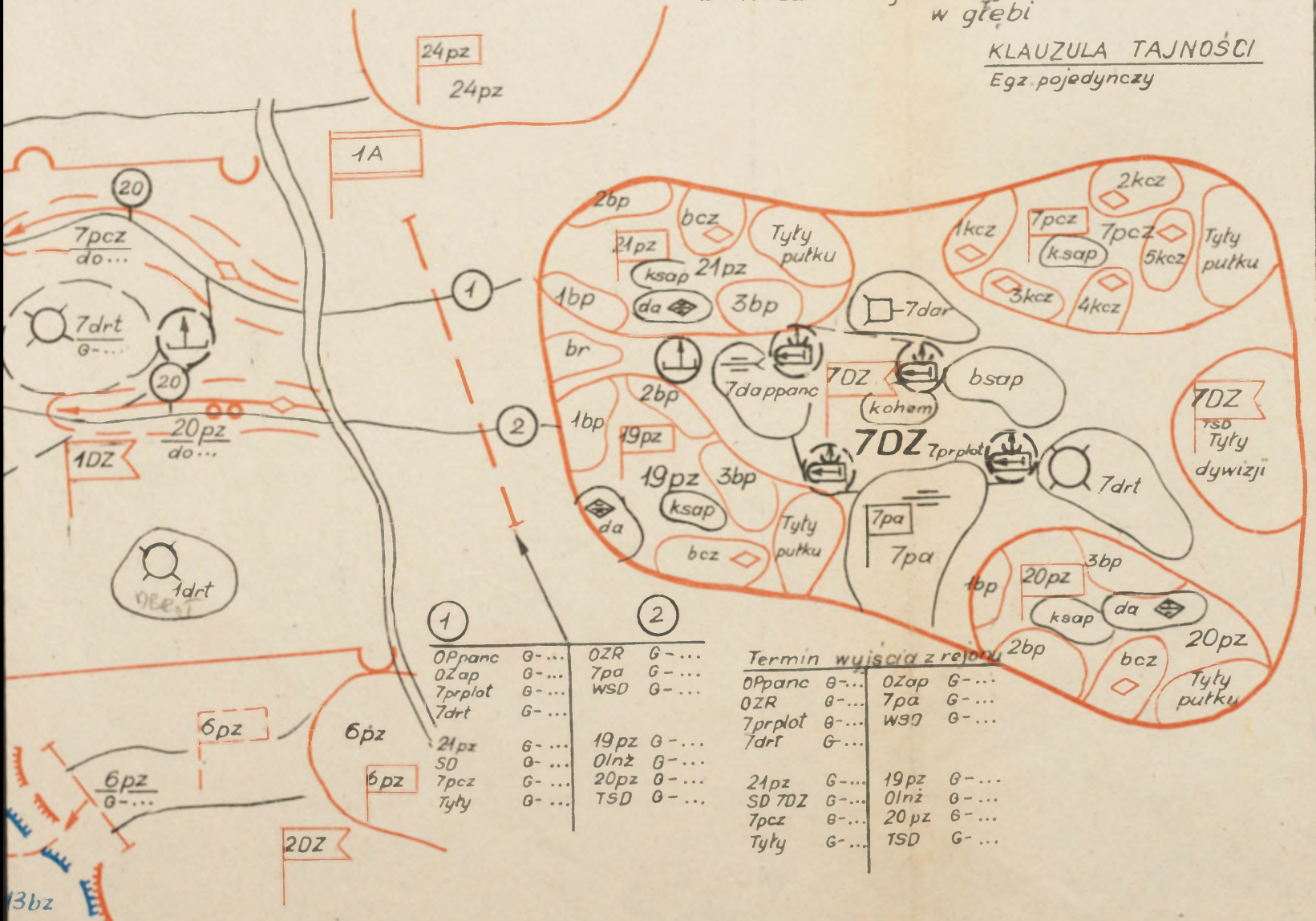
Egz. Nr...

Wklejka nr 5 do poz. pf 284/w.w.

19. Decyzja dowódcy dywizji do natarcia z marszu z rejonu wyjściowego położonego w głębi

KLAUZULA TAJNOŚCI

Egz. pojedynczy

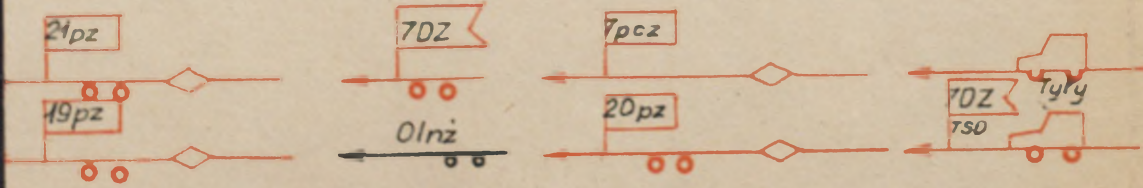


1		2	
OPpanc	g-...	OZR	g-...
OZap	g-...	7pa	g-...
7prplot	g-...	WSD	g-...
7drf	g-...		
21pz	g-...	19pz	g-...
SD	g-...	0lnz	g-...
7pcz	g-...	20pz	g-...
Tyty	g-...	TSD	g-...

Termin wyjścia z rejonu			
OPpanc	g-...	OZap	g-...
OZR	g-...	7pa	g-...
7prplot	g-...	WSD	g-...
7drf	g-...		
21pz	g-...	19pz	g-...
SD 7DZ	g-...	0lnz	g-...
7pcz	g-...	20pz	g-...
Tyty	g-...	TSD	g-...

DOWÓDCA 7DZ

.../stopień, imię i nazwisko/



20. Legenda do decyzji dowódcy
dywizji do natarcia z re-
jonu położonego w głębi

KLAUZULA TAJNOŚCI
Egz. pojedynczy

LEGENDA

do decyzji dowódcy ... DZ do natarcia ... /data/.

1. WNIOSKI Z OCENY NIEPRZYJACIELA

W pasie natarcia ... DZ przechodzą do obrony pododdziały /oddziały/ ... /DZ, DPano/ na rubieży /w rejonie/:

- ... /BZ, BPano/ - ...;

- ... /BZ, BPano/ - ...;

mając w osłowych rejonach obrony ... /liczba bp, bos/.

Stwierdzono:

a/ środki napadu jądrowego: ... /rodzaj/ w rejonie ...; ...;

b/ odwody:

- ... /rodzaj/ w sile ... w rejonie ... ;

⋮

Nieprzyjaciel może:

a/ do ... /godz. lub pora doby/ na osiągniętej rubieży zorganizować ... /rodzaj obrony/ skupiając główny wysiłek w rejonie ...;

b/ rozbudować:

- pozycję odwodów batalionowych na rubieży ...;

- pozycję odwodów brygadowych na rubieży ...;

- pozycję odwodów dywizyjnych na rubieży ...;

c/ wykonać kontrataki:

- siłami ... /bps, bos/ w kierunku ...;

- siłami ... /BZ, BPano/ w kierunku ...;

d/ przejść do obrony na kolejnej rubieży

Należy liczyć się z możliwością użycia przez nieprzyjaciela:

- min jądrowych na rubieży /w rejonie/ ...;

- broni jądrowej na ... /obiekty, rejony/;

- uderzeń ... /rodzaj lotnictwa/ siłami ... /liczba/ na ... /obiekty, rejony/.

2. CEL I ZAMIAR DZIAŁAŃ BOJOWYCH

Celem natarcia ... DZ jest rozbić ... /oddziały/ nieprzyjaciela w rejonie ... i do ... /termin/ opanowanie rubieży /rejonu/

Głównie uderzenie wykonać w kierunku

Artylerią, środkami ppano i ..., w ramach kompleksowego porażenia ogniowego, zniszczyć ... /obiekty/ oraz opanować siły żywe i środki ogniowe nieprzyjaciela w rejonie

Siłami ... /liczba pułków/ z marszu przełamać obronę nieprzyjaciela na odcinku ..., rozbić pododdziały ... w rejonie ... i opanować rubież zadania bliższego.

4. PODZIAŁ SIŁ I ŚRODKÓW

ELEMENTY UGRUPOWANIA BOJOWEGO	ODDZIAŁY /PODODDZIAŁY/ RODZAJÓW WOJSK I ŚRODKI WZNOCNIENIA								
	...pa	...dar	... dappanc	...bsap	... kchem	... ABAA	... ABSap	itd.	
... pz									
... pcz									
itd.									

5. STOSUNEK SIŁ I ŚRODKÓW

a/ W pasie natarcia na całą głębokość:

WOJSKA WŁASNE		Wyszczególnienie	NIEPRZYJACIEL		Stosu- nek sił
ZT, oddzia- ły, pod- oddziały	Ilość		Ilość	ZT, oddzia- ły, pod- oddziały	
		kompania piechoty			
		stan osobowy w kp			
		czołgi			
		BWP i odpowiednie			
		artyleria do ognia pośredniego			
		środki ppanc			
		czołgi i BWP do czołgów i środków ppanc nieprzy- jaciela			

b/ Na odcinku przełamania.

c/ ... /inne warianty/.

6. WYKORZYSTANIE RAKIET JĄDROWYCH ...

WYSZCZEGÓLNIENIE	RAKIETY JĄDROWE wg KT			Uwagi
	... kt	... kt	RAZEM	
PRZYDZIELONY LIMIT RAKIET				...
STAN NA ... /godz., data/				
PLANOWANY DOWÓZ:				
... /godz., data/				
... /godz., data/				
itd.				
PODZIAŁ WEDŁUG ZADAŃ				
a/ Pierwsze zmasowane uderzenie jądrowe x/				
...				
RAZEM				
b/ Wykonanie kolejnych uderzeń jądrowych x/				
...				
RAZEM				
REZERWA DOWÓDCY				

x/ W działaniach prowadzonych z użyciem broni jądrowej wystąpi: jądrowe przygotowanie i wsparcie natarcia.

7. WYKORZYSTANIE LIMITU LOTÓW ŚMIGŁOWCÓW

WYSZCZEGÓLNIENIE	Podział limitu			Uwagi
	Śmigłowiec bojowy	Śmigłowiec transportowy	Śmigłowiec rozpoznawczo-łącznikowy	
PRYZDZIELONY LIMIT NA ... /data/	... e/1	...e/1	... e/1	
ZADANIE BLIŻSZE: - niszczenie środków ppano w osłowych punktach oporu - rozpoznanie stanowisk ogniowych artylerii polowej i kierowanie ogniem własnej arty- lerii - przerzut grup spec- jalnych e/1	... e/1	... 4/1	
ZADANIE DNIA: . . .				
REZERWA DOWÓDCY				

M

8. CZAS I UKŁAD ARTYLERYJSKIEGO PRZYGOTOWANIA ATAKU, METODA I GŁĘBOKOŚĆ ARTYLERYJSKIEGO WSPARCIA ATAKU

a/ Czas trwania

Układ

b/ Metoda i głębokość artyleryjskiego wsparcia ataku

9. GOTOWOŚĆ

a/ Gotowość do natarcia ... /godz., data/.

b/ Gotowość do otwarcia ognia artylerii ... /godz., data/.

10. SYGNAŁY DOWODZENIA

N

CZYNNOŚĆ, ZAGROŻENIE	DOWODZENIA			POWIADAMIANIA		
	RADIOFONICZNE		WZROKOWE	RADIOFONICZNE		WZROKOWE
	SŁOWNE	CYFROWE		SŁOWNE	CYFROWE	

ŚRODKI MATERIALOWE	POWINNO BYĆ W NORMATYWIE	STAN ZAPASÓW O ... /godz. data/	ZUŻYCIE W OKRESIE ORGANI- ZACJI	BRAK DO PEŁNYCH NORMATYW	DOHÓZ W OKRESIE ORGANI- ZACJI	STAN NA POCZĄTKU DZIAŁAŃ	LIMIT ZUŻYCIA NA ... /dzień/	DOHÓZ W CZASIE DZIAŁAŃ	STAN PO WYKONANIU ZADANIA
strzelecka									
strzelecka po- kładowa									
moździerzowa									
artyleryjaska									
ppanc									
czołgowa									
plot									
PG do BWP									
PPK									
plot S-1									
plot S-2									
benzyna /jn/									
OLEJ NA- PEDOWY /jn/									
do czołgów									
do transp.									
ZYWNOSĆ /racje/									
"WS"									
"H"									
"S"									

SZEF WYDZIAŁU OPERACYJNEGO SZTABU ... DZ

SZEF SZTABU ... DZ

... /stopień, imię i nazwisko/

... /stopień, imię i nazwisko/

Wykonano w 1 egz.
 Egz. nr 1 - a/a
 Wsk. ... /stopień i nazwisko/
 Druk. ... /inicjały maszynistki/ ... /data/
 Nr ... /ks.masz./

POUFNE

Egz nr.....

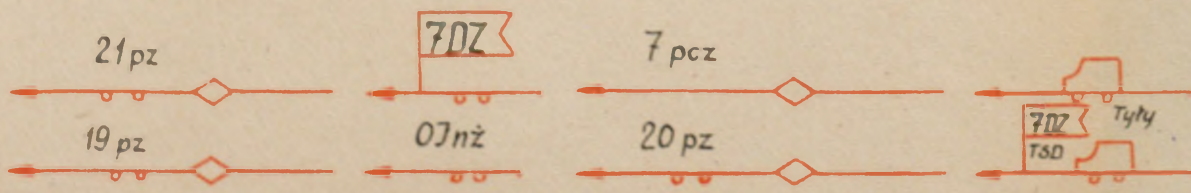
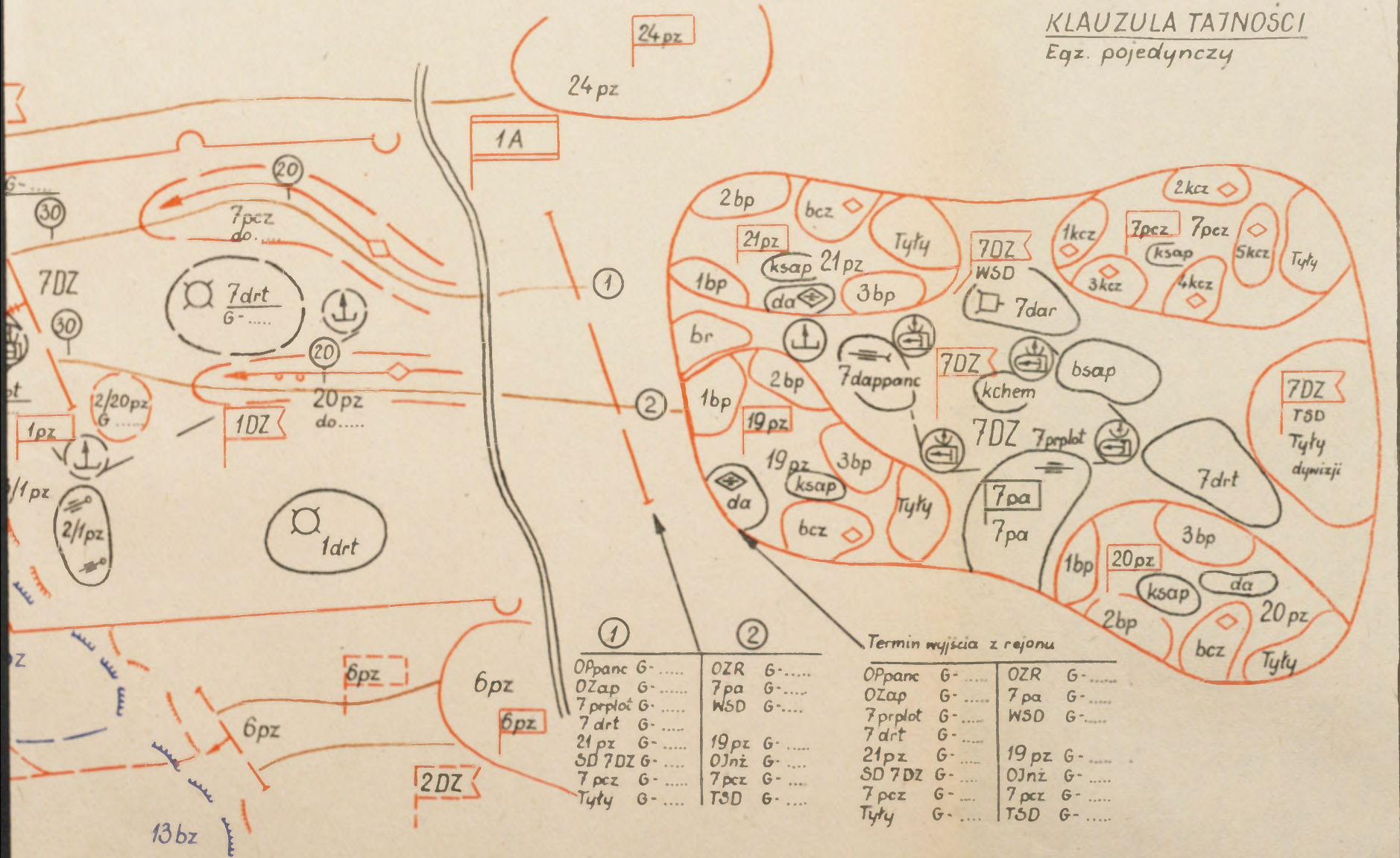
Wklejka nr 7 do poz pf 281/ww

BLIŻSZYM

22. Plan działań bojowych dywizji
w zadaniu bliższym w natarciu

KLAUZULA TAJNOŚCI

Egz. pojedynczy



SZEF SZTABU 7DZ

..... (stopień imię i nazwisko)

23. Wstępne zarządzenie bojowe
dywizji do natarcia

Stosuje się w warunkach skrajnie ograniczonego czasu na przygotowanie natarcia. Wydaje się ustnie lub przez techniczne środki łączności, zapisuje oficer i w formie dokumentu bojowego zachowuje się w sztabie.

KLAUZULA TAJNOŚCI
Egz. pojedynczy

DOWÓDCA ... pz /poz/

WSTĘPNE ZARZĄDZENIE BOJOWE ... DZ nr SD - ... /miejsce/.
... /data, godz./. Mapa ... /skala/, wydanie

1. Związki taktyczne ... KA /.../ od ... /pora doby i data/ przesyły do obrony na rubieży ... mając w pierwszym rzucie
W pasie natarcia ... DZ bronią się oddziały /pododdziały/ ... batalionowe rejonu obrony:

Stwierdzono:

- środki napadu jądrowego w rejonach: ... /rodzaj/ - ... /rejon/; ... ;
- odwody nieprzyjaciela w rejonach: ... /rodzaj/ w sile ... - ... /rejon/;

2. ... DZ naciera w pasie: na prawo ..., na lewo ... i przestępuje obronę nieprzyjaciela na odcinku Główne uderzenie dywizja wykonuje w kierunku

3. ... pz - rubież ataku Zadanie bliższe - opanować rubież Droga marszu -

4. Na prawo ... pz /poz/ opanowuje rubież ..., a następnie

Linia rozgraniczenia -

Na lewo ... pz /poz/ opanowuje rubież ..., a następnie

Linia rozgraniczenia -

5. Gotowość do natarcia Do tego czasu przygotować sprzęt bojowy, uzupełnić zapasy środków materiałowych do norm oraz ewakuować rannych, porażonych i chorych.

Rozkaz bojowy będzie wydany o ... na SD dywizji.

SZEF SZTABU ... DZ

DOWÓDCA ... DZ

... /stopień, imię i nazwisko/

... /stopień, imię i nazwisko/

Wykonano w 1 egz.

Egz. nr 1 - a/a

Wyk. ... /stopień i nazwisko/

Druk. ... /inicjały maszynistki/ ... /data/

Nr ... /ks.masz./

24. Rozkaz bojowy dywizji do
natarcia

KLAUZULA TAJNOŚCI

Egz.nr ...

ROZKAZ BOJOWY ... DZ nr SD - ... /miejsce/. ... /data,
godz./. Mapa ... /skala/, wydanie

1. Związki taktyczne ... KA/.../ od ... /pora doby i data/
przeszły do obrony na rubieży ... mając w pierwszym rzuocie ...

W pasie natarcia ... DZ bronią się oddziały /pododdziały/
... . Batalionowe rejonny obrony:

Stwierdzono:

- środki napadu jądrowego w rejonach: ... /rodzaj/ - ...
rejon; ...;

- odwody nieprzyjaciela w rejonach: ... /rodzaj/ w sile
... - ... /rejon/;

Prawdopodobne kierunki kontrataków odwodów nieprzyjaciela:
... /przynależność odwodu/ - ... /kierunek/;

2. ... DZ z marszu przełamuje obronę nieprzyjaciela na od-
cinku ..., rozбивa główne siły ... w rejonie ... i opanowuje ru-
bież

Następnie, we współdziałaniu z ... rozбивa ... i w końcu
dnia opanowuje rubież

Drogi marszu: nr 1 - ...; nr 2 -

3. W pasie natarcia dywizji według planu armii: ... ABROT
jest w gotowości do wykonania ... uderzeń jądrowych o mocy ...
kt w rejonie ... oraz ... uderzeń jądrowych na ... w rejonie ...
... /związek taktyczny lotnictwa/ ... /wysiłkiem/ wykonuje uderze-
nie na ... w rejonie ...;

AGA zwalozą

W przodzie broni się ... na rubieży

Na prawo ... pz ... DZ przełamuje obronę nieprzyjaciela -
na odcinku ... i opanowuje rubież Następnie naciera w kie-
runku ... i opanowuje rubież Kierunek dalszego natarcia -
... .

Linia rozgraniczenia -

Na lewo ... pz ... DZ przełamuje obronę nieprzyjaciela na
odcinku ... i opanowuje rubież Następnie naciera w kierunku
... i opanowuje rubież Kierunek dalszego natarcia -

Linia rozgraniczenia -

4. Zdecydowałem:

Główne uderzenie wykonać w kierunku Artylerią, środkami
ppano i ..., w ramach kompleksowego porażenia ogniowego zniszczyć
... /obiekty/ oraz obezwładnić siły żywe i środki ogniowe nie-
przyjaciela w rejonie

Silami ... /liczba pułków/ z marszu przełamać obronę nieprzyjaciela na odcinku ..., rozbić pododdziały ... w rejonie ... i opanować rubież zadania bliższego.

Wprowadzając do walki drugi rzut rozwinąć natarcie w kierunku ..., współdziałając z ... rozbić odwód ... i opanować rubież zadania dnia.

W wypadku użycia broni jądrowej ... /ilość/ uderzeniami jądrowymi o mocy ... zniszczyć ... /rodzaj środków przenoszenia broni jądrowej nieprzyjaciela/ i porazić ... /ilość i rodzaj obiektów/.

Ugrupowanie bojowe w ... /ilość/ rzuty: w pierwszym - ...; w drugim -

Po opanowaniu rubieży ... wysłać OW w celu połączenia się z desantem powietrznym w rejonie

Linia wyjściowa - Rubież rozwijania w kolumny batalionowe -

5. R o z k a z u j ę :

a/ ... pz z Zadanie bliższe - z marszu przełamać obronę nieprzyjaciela na odcinku ..., rozbić pododdziały ... w rejonie ... i opanować rubież

Zadanie następne - we współdziałaniu z ... pz rozbić odwody ... i opanować rubież

Kierunek dalszego natarcia -

Droga marszu nr

Przekroczyć: linię /punkt/ wyjściową o ...; rubież rozwijania w kolumny batalionowe o

Na rubież ataku - ... - wyjść o

Rubież bezpieczeństwa -

Wapiera

Linia rozgraniczenia -

/Uwaga: punkty b i o formułuje się podobnie/.

d/ ... pz - drugi rzut dywizji. Rubieże wejścia do walki: nr 1 - ...; nr 2 -

Zadanie bliższe - rozbić nieprzyjaciela w rejonie ... i opanować rubież

Kierunek dalszego natarcia -

Droga marszu W toku natarcia przesuwając się za

Linie /punkt/ wyjściową przekroczyć o

Z chwilą wejścia do walki przydziela się

Wapiera

e/ ... drt być w gotowości do wykonania ... uderzeń rakietami jądrowymi o mocy ... na ... w rejonie

Rejon stanowisk startowych - Droga marszu nr

Gotowość do wykonania uderzeń -

Bateria dyżurna

f/ Artyleria: ogniowe zabezpieczenie podejścia ... minut od ... do

Układ:

Artyleryjskie przygotowanie ataku ... minut od ... do

Układ: pierwsza NO - ... minut, druga NO - ..., trzecia NO - ...

Zadania: ... /ujmuje się rodzaje celów obeszwałnianych w kolejności wykonywania NO/.

Artyleryjskie wsparcie ataku na głębokość ..., w tym ... /podaje się metody wsparcia i zadania/.

W artyleryjskim wsparciu nacierających wojsk w głąb obrony nieprzyjaciela: ... /podaje się zadania/.

DGA - ... /skład/. Rejon SO - Droga marszu nr

Gotowość do otwarcia ognia -

g/ ... prplot we współdziałaniu z ... osłonić główne siły dywizji podczas rozwijania do natarcia ze stanowisk startowych w rejonie

W toku natarcia osłonić główne siły dywizji na kierunku Główny wysiłek skupić do osłony ... pz podczas wprowadzenia do walki oraz forsowania ... na kierunku

Droga marszu nr

W toku natarcia przesuwać się za W gotowości nr /... posiadać ... /ilość baterii/.

Gotowość bojowa

h/ ... bp ... pz - taktyczny desant powietrzny. O ... lądować w rejonie Zapasowy rejon lądowania - Zadanie - zniszczyć nieprzyjaciela w rejonie ... i utrzymać opanowany rejon do podejścia czołowych oddziałów dywizji.

Rejon wyjściowy - Rejon wysekiwania -

Gotowość do załadowania -

i/ ... eśb ... pśb: w ogniowym wsparciu ataku wysiłkiem ... e/lznieszczyć czołgi i środki ppano w czołowych punktach oporu nieprzyjaciela na odcinku

W ogniowym wsparciu wojsk nacierających w głębi obrony wysiłkiem ... e/l wspierać oddziały dywizji podczas walki z odwodem ... dywizji nieprzyjaciela.

j/ OPpano - ... /skład/. Do ... zająć stanowiska ogniowe na rubieży Droga marszu nr

W ogniowym przygotowaniu ataku zniszczyć ... na odcinku ...

W toku natarcia przesuwać się za Rubieży ogniowe: ...

k/ OZap - ... /skład/. Maszerować drogą nr ... i do ... zeérdkować się w rejonie W toku natarcia przesuwać się wspólnie z OPpano dywizji w gotowości do minowania na rubieżach

1/ Olnz - ... /skład/. Maszerować drogą nr ... i do ...
ześrodkować się w rejonie W toku natarcia przesuwać się za
... w gotowości do

1/ OZR - ... /skład/. Maszerować drogą nr ... i do ześrodko-
wać się w rejonie W toku natarcia utrzymać drogę

6. Normy zużycia amunicji na dzień walki: rakiet taktycznych
... /ilość i moc/; rakiet plot ...; czołgowej ... /jo/; artyleryj-
skiej - ... /jo/; plot ... /jo/; strzeleckiej - ... /jo/.

7. Gotowość do natarcia

8. SD od ... w rejonie WSD od ... w rejonie
TSD od ... w rejonie Kierunek przesunięcia SD -
W wypadku zniszczenia SD i WSD dywizji - dowodzenie przyjmuje
dowódca ... pz.

SZEF SZTABU ... DZ

DOWÓDCA ... DZ

... /stopień, imię i nazwisko/

... /stopień, imię i nazwisko/

Wydrukowano w ... egz.

Rozesłano wg rozdzielnika

na egz. nr 1

Wyk. ... /stopień i nazwisko/

Druk. ... /inchojały maszynistki/ ... /data/

Nr ... /ks. masz./

25. Zarządzenie bojowe dywizji do natarcia

Wydaje się ustnie lub przez techniczne środki łączności. Zapisuje oficer sztabu i w formie dokumentu bojowego zachowuje się w sztabie.

KLAUZULA TAJNOŚCI
Egz. pojedynczy

DOWÓDCA ... pz

ZARZĄDZENIE BOJOWE ... DZ nr SD - ... /miejsce/. ... /data, godz./. Mapa ... /skala/, wydanie

1. Pododdziały ... /BZ, BPanc/ o ... /czas/ przeszły do obrony na rubieży ... mając w pierwszym rzucie

W pasie natarcia pułku bronią się pododdziały
Kompanijne punkty oporu w rejonach:

Stwierdzono:

- środki napadu jądrowego: ... /rodzaj/ w rejonie ...; ...;
- odwody nieprzyjaciela: brygadowe w sile ... w rejonie;
dywizyjne w sile ... w rejonie

Prawdopodobne kierunki kontrataków odwodów nieprzyjaciela: brygadowych - ...; dywizyjnych -

2. ... DZ z marszu przelamuje obronę nieprzyjaciela na odcinku ..., rozбивa siły ... w rejonie ... i w zadaniu bliższym opanowuje rubież Następnie, we współdziałaniu z ... rozбивa ... i w końcu dnia opanowuje rubież

Główne uderzenie dywizja wykonuje w kierunku

3. ... pz z Zadanie bliższe z marszu przelamać obronę nieprzyjaciela na odcinku ..., współdziałając z ... rozбить pododdziały ... w rejonie ... i opanować rubież

Zadanie następne - we współdziałaniu z ... rozбить odwody ... i opanować rubież

Kierunek dalszego natarcia -

Droga marszu -

Przekroczyć: punkt wyjściowy ... o ...; rubież rozwijania w kolumny batalionowe ... o

Na rubież ataku - ... wyjść o

Rubież bezpieczeństwa -

Wspiera

4. W pasie natarcia pułku planowane jest wykonanie uderzenia jądrowego o mocy ... kt na batalion zmechanizowany w rejonie ... wybuch powietrzny. ... osób w ogniowym wsparciu ataku niszczy ozoła i środki ppano nieprzyjaciela w ozołowych punktach oporu na odcinku

DCA niszczy i obozwładnia

Na prawo ... przelamuje obronę nieprzyjaciela na odcinku
i opanowuje rubież Następnie naciera w kierunku ...
panowuje rubież Kierunek dalszego natarcia -

Linia rozgraniczenia -

Na lewo ... przelamuje obronę nieprzyjaciela na odcinku
i opanowuje rubież Następnie naciera w kierunku ...
panowuje rubież Kierunek dalszego natarcia -

Linia rozgraniczenia -

5. Gotowość do natarcia

SZEF SZTABU ... DZ

DOWÓDCA ... DZ

/stopień, imię i nazwisko/

... /stopień, imię i nazwisko/

Wykonano w 1 egz.

Egz.nr 1 - a/a

Wyk. ... /stopień i nazwisko/

Druk. ... /iniciały maszynistki/ ... /data/

Nr ... /ks.masz./

26. Meldunek bojowy dywizji
w natarciu

KLAUZULA TAJNOŚCI

Egz.nr ...

DOWÓDCA ... A

MELDUNEK BOJOWY ... DZ nr SD - ... /miejsce/. ... /data,
godz./. Mapa ... /skala/, wydanie

1. ... DZ wykorzystując skutki uderzeń jądrowych trzema pułkami rozbiła główne siły ... nieprzyjaciela i do ... zakończy przełamanie jego obrony.

... pz walczy na rubieży ... z pododdziałami ... nieprzyjaciela; ... bp likwiduje skutki uderzenia bronią jądrową nieprzyjaciela w rejonie Stan: ludzi - ...; BWP /transporterów/ - ...; ozołgów - ...; benzyny - ... jn; oleju napędowego - ... jn; amunicji: ozołgowej - ... jo; artyleryjskiej - ... jo; strzeleckiej - ... jo.

... pz przełamał obronę ... i walczy na rubieży ... z pododdziałami ... nieprzyjaciela: ... bp rozbiła okrążone siły nieprzyjaciela w rejonie Stan: ludzi-...; BWP /transporterów/ - ...; ozołgów - ...; benzyny - ... jn; oleju napędowego - ... jn; amunicji: ozołgowej - ... jo; artyleryjskiej - ... jo; strzeleckiej - ... jo.

... pz przełamał obronę ... i walczy na rubieży ... z pododdziałami ... nieprzyjaciela; ... bp przeszedł do pościgu w kierunku Stan: ludzi - ...; BWP /transporterów/ - ...; benzyny - ... jn; oleju napędowego - ... jn; amunicji: ozołgowej - ... jo; artyleryjskiej - ... jo; strzeleckiej - ... jo.

... poz przesuwają się za ... i do ... ozołem kolumny osiągnęli Stan: ludzi - ...; ozołgów - ...; benzyny - ...; oleju napędowego - ...; amunicji ozołgowej -

... drt: jedna bateria z rakietą ... kt na stanowisku startowym w rejonie ...; dwie baterie zajmują stanowiska startowe w rejonie

DGA ... /skład/ zajmuje stanowiska ogniowe w rejonie Stan: dział - ...; amunicji - ... jo.

Oppano ... DZ rozwijają się na rubieży Stan: dział - ... amunicji - ... jo.

/Uwaga - dane dotyczące pozostałych elementów ugrupowania bojowego formuluje się podobnie/.

Tyły dywizji w rejonie W tyłach dywizji: amunicji: ozołgowej - ... jo; artyleryjskiej - ... jo; strzeleckiej - ... paliwa: benzyny - ... jn; oleju napędowego - ...; żywności - ... racji dziennych.

2. Na prawo ... pz ... DZ opanował rubież

Na lewo ... pz ... DZ odpiera kontratak ... z rubieży

3. Nieprzyjaciel po poniesieniu dużych strat siłami ...
powstrzymuje natarcie na dogodnych rubieżach, jednocześnie prze-
grupowuje siły ... do kontrataku prawdopodobnie w kierunku

Kontratak możliwy za około ... z rubieży

4. Zdecydowałem: aktywnymi działaniami ... pz z rubieży ...
nie dopuścić do przerwania się odwodów nieprzyjaciela w kierunku
... . Rakietą o mocy ... kt i uderzeniem ... poz w kierunku ...
we współdziałaniu z ... DZ rozbić je w rejonie

Dwoma pułkami rozwijać natarcie w kierunku ..., we współ-
działaniu z ... DZ rozbić ... nieprzyjaciela i wykonać zadanie
dnia.

5. Proszę o opóźnienie podejścia odwodów nieprzyjaciela
z kierunku

SZEF SZTABU ... DZ

DOWÓDCA ... DZ

... /stopień, imię i nazwisko/

... /stopień, imię i nazwisko/

Wykonano w 2 egz.

Egz. nr 1 - adresat

Egz. nr 2 - a/a

Wyk. ... /stopień i nazwisko/

Druk. ... /inicjały maszynistki/ ... /data/

Nr ... /ks.masz./

27. Sprawozdanie operacyjne dywizji
w natarciu

KLAUZULA TAJNOŚCI

Ega.nr ...

SZEF SZTABU ... ARMII

SPRAWOZDANIE OPERACYJNE ... DZ nr SD - ... /miejsce/
... /data, godz./, Mapa ... /skala/, wydanie ...

1. ... DZ po wykonaniu ... uderzeń rakietami jądrowymi i ...
minutowym ogniowym przygotowaniu ataku o ... /godz., data/ prze-
szła do natarcia w kierunku Do ... /godz./ przełamala obr-
... DZ, rozbiła ... Bpano nieprzyjaciela - wychodząc do kontr-
ataku z ... /rejon/ w kierunku Następnie do ... /godz./
z marszu przełamala obronę ... nieprzyjaciela na rubieży ... i
szła na rubież zadania dnia.

W ciągu dnia walki dywizja rozbiła ... i odwody dywizyjne
oraz zniszczyła: wyrzutni - ...; czołgów - ...; transporterów
opancerzonych - ...; samochodów - ...; żołnierzy i oficerów - ...
zdobyła: czołgów - ...; dział - ...; transporterów opancerzonych
...; wzięto do niewoli - ... żołnierzy i oficerów.

Straty w dywizji: zabitych - ...; rannych - ...; czołgów -
BWP - ...; wyrzutni - ...; dział - ...; samochodów - ...

Napromienienie stanu osobowego: załóg czołgów i BWP - ...
rentgenów; pozostałego stanu osobowego - ... rentgenów.

Stan dywizji: czołgów - ...; BWP - ...; wyrzutni - ...;
dział - ...

Zapasy środków materiałowych w składach dywizyjnych wynoszą:
amunicji /jo/: czołgowej - ...; artyleryjskiej - ...; przeciwlot-
kowej - ...; strzeleckiej - ...; paliwa /jn/: oleju napędowego -
...; benzyny - ...; żywności /rdz/ - ...

a/ ... pz nacierając w kierunku ... przełamal obronę ... B
we współdziałaniu z ... pz rozbił odwody ... DZ w rejonie ... i
... /czas/ opanował rubież Przechodząc do pościgu za wycof-
jącymi się pododdziałami ... BZ do ... /czas/ awangarda ... bp
prowadzi walkę z ubezpieczeniami nieprzyjaciela w składzie ...;
... bp i ... bp w kolumnach podchodzą do ... /rubież/.

PGA ... /skład/ - na SO w rejonie ...

SD - ... /rejon/.

Straty: zabitych ...; rannych ...; czołgów ...; dział ...

Napromienienie stanu osobowego: załóg czołgów - ... rentgen
pozostałego stanu osobowego - ... rentgenów.

Zdobyto: czołgów ...; dział ...; samochodów ...; wzięto do
niewoli ... żołnierzy i oficerów.

Zabezpieczenie pulku: w amunicję /ję/ czołgową - ...; artyleryjską - ...; przeciwlotniczą - ...; strzelecką - ...; w paliwo /ju/; oleju napędowego - ...; benzyny - ...; w żywność /rdz/ -

... /Uwaga: podpunkty dotyczące pozostałych elementów ugrupowania bojowego dywizji formułuje się podobnie/.

2. ... DZ nieprzyjaciela obroną i kontratakami nie udolała powstrzymać natarcia ... DZ i sąsiadów. Pod osłoną części sił wyprowadza swoje wojska na rubież

W ciągu dnia na nieprzyjaciela zostały użyte ... /ilość/ ładunki jądrowe i wykonano ... samolotów.

3. Na prawo ... DZ prowadził działania bojowe na rubieży ... z pododdziałami ... DZ.

Na lewo ... DZ ścisła wycofujące się pododdziały ... DZ i do ... /ozna/ czołowymi oddziałami osiągnęła rubież

4. Teren w pasie natarcia ... DZ dogodny do prowadzenia działań bojowych. Zniszczone odcinki dróg odbudowuje się lub ochodzi.

Skazanie promieniotwórcze terenu nie przewyższa ... rentgenów na godzinę. Najwyższe skażenie - do ... rentgenów na godzinę w rejonie Pogoda nie utrudnia prowadzenia działań bojowych.

SZEF WYDZIAŁU OPERACYJNEGO SZTABU ... DZ

SZEF SZTABU ... DZ

.../stopień, imię i nazwisko/

.../stopień, imię i nazwisko/

Wykonano w 2 egz.

Egz.nr 1 - adresat

Egz.nr 2 - a/a

Wyk. ... /stopień i nazwisko/

Druk. ... /inicjały maszynistki/ ... /data/

Nr ... /ka.masz./

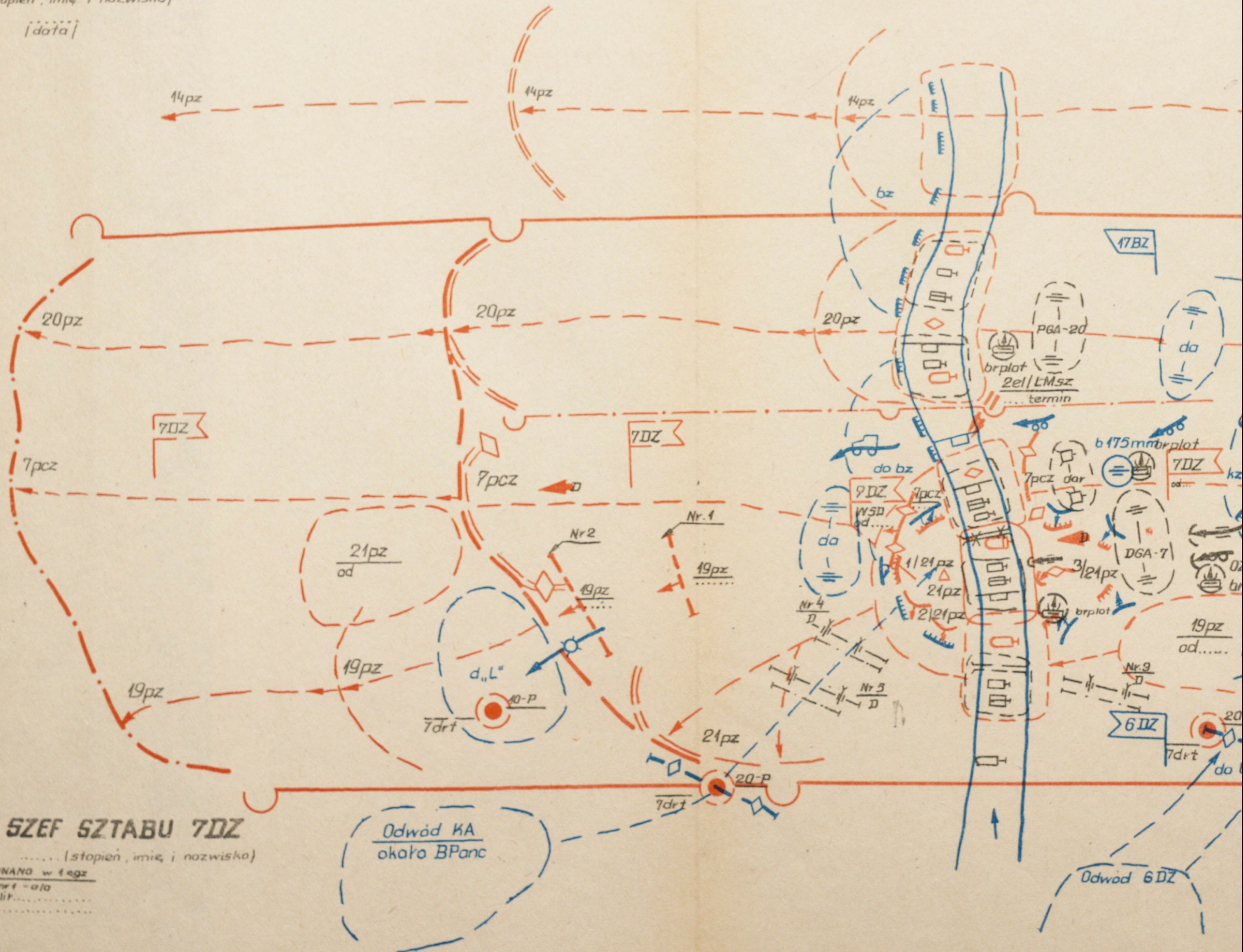
DECYZJA DOWÓDCY 7DZ DO NATACIA

ZATWIERDZAM
DOWÓDCA 3A

[wariant]

.... [stopień, imię i nazwisko]

[data]



SZEF SZTABU 7DZ

..... [stopień, imię, i nazwisko]

WYKONANO w łącz.

Spz. nr 1 - a/a

Kreslit.....

Nr.....

ZATWIERDZAM

Dowódcą 2A

... (stopień, imię i nazwisko)

... (data)

DECYZJA DOWÓDCY 7DZ DO NAT

W dniu

(wariant)



SZEF SZTABU 7DZ

... (stopień, imię i nazwisko)

Wykonano w 1 egz.

1 egz. Nr 1 - a/n

Wzrost

Nr

ARCIA

POUFNE

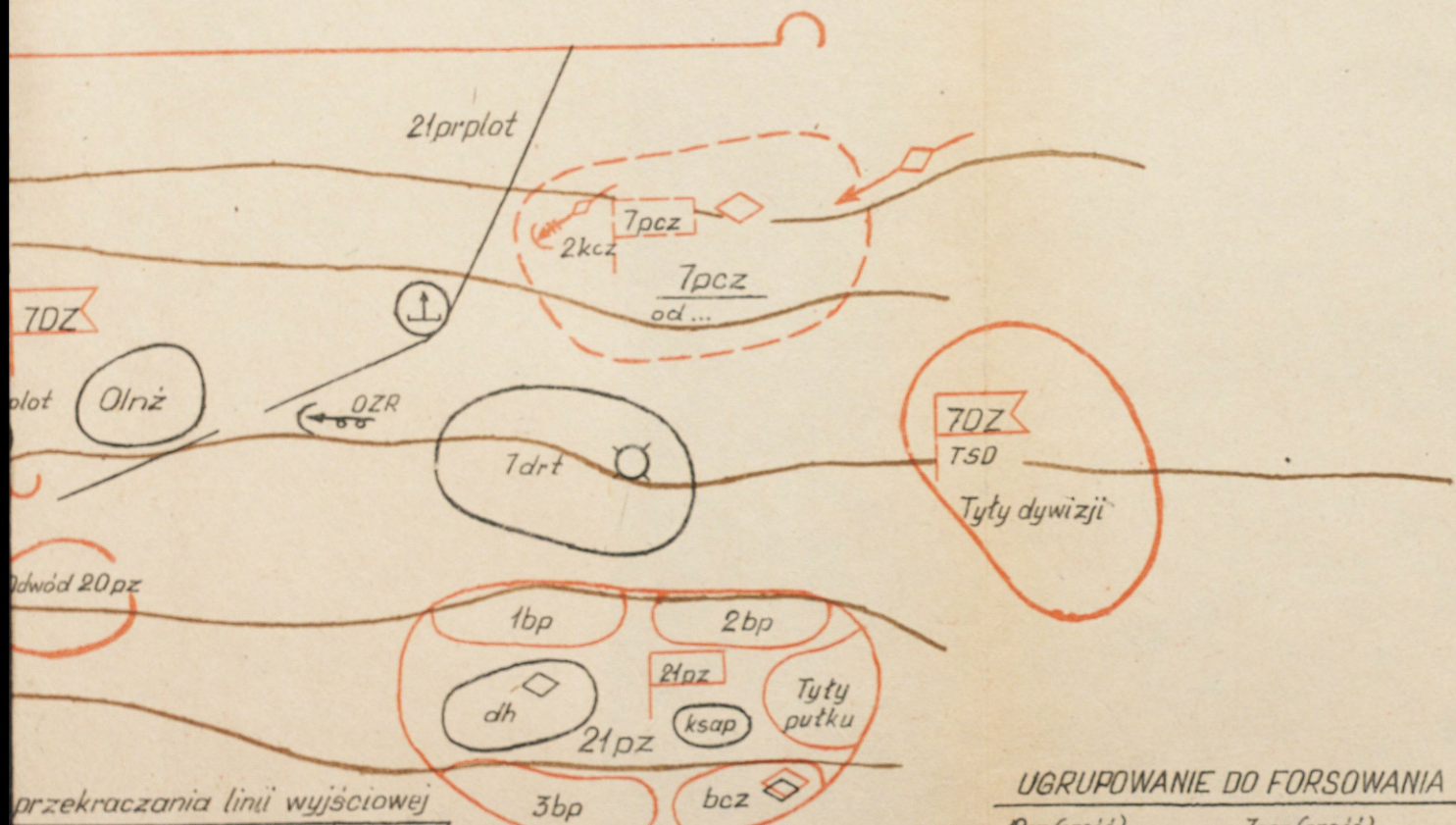
Egz. Nr

Wklejka nr 9 do poz. pf. 281/WW

29 Decyzja dowódcy dywizji do natarcia z forsowaniem przeszkody wodnej z planowym przygotowaniem.

KLAUZULA TAJNOŚCI

Egz. pojedynczy

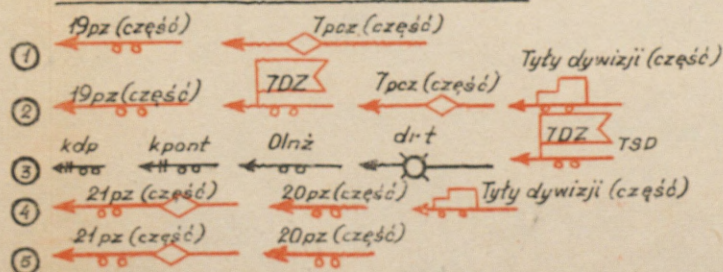


przekraczania linii wyjściowej

②	③	④	⑤
19pz ...	kdp ...	21pz ...	21pz ...
SD ...	kpont ...	20pz ...	20pz ...
7pcz ...	Olnż ...	Tyty dywizji	
Tyty dywizji	drt ...		
	TSD ...		

32pz

UGRUPOWANIE DO FORSOWANIA



DOWÓDCA 7DZ

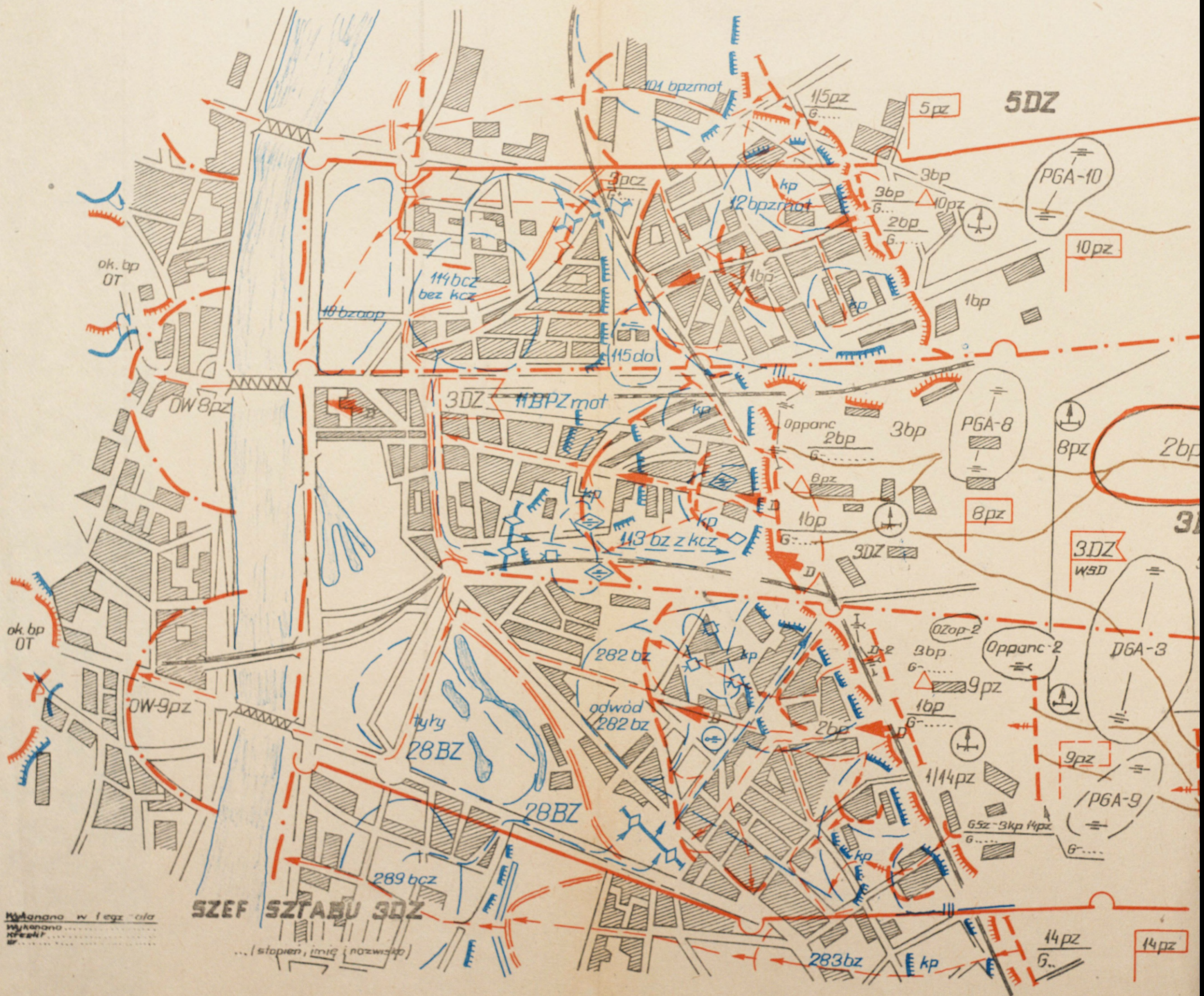
... (stopień, imię i nazwisko)

ZATWIERDZAM

DOWÓDCA 1A

... (stopień, imię i nazwisko)

DECYZJA DOWÓDCY 3DZ



Wykonano w legz...
Wykonano przez...

SZEF SZTABU 3DZ

... (stopień, imię i nazwisko)

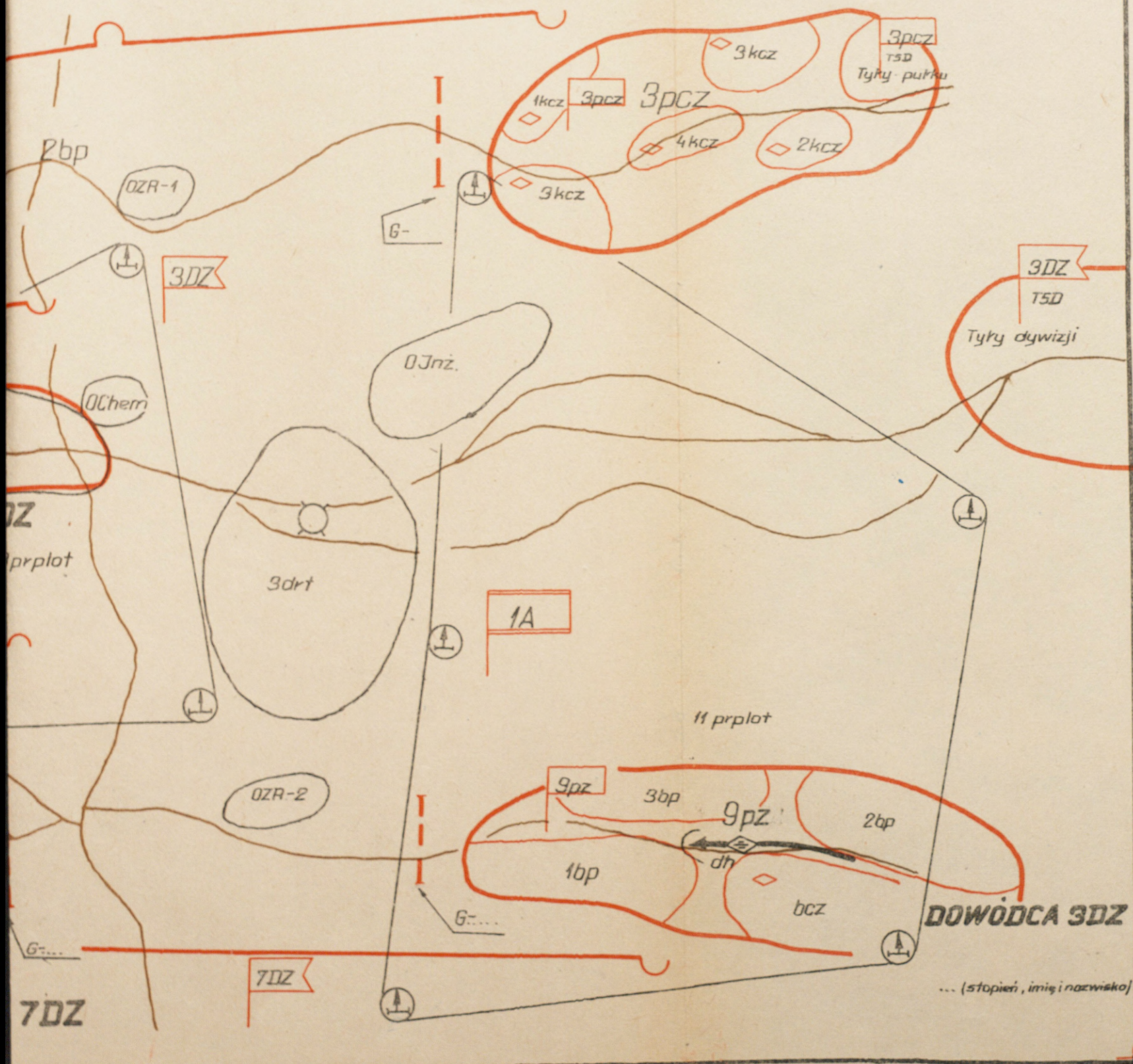
POUFNE

Egz. nr.....

Wklejka nr. 10 do poz. pf. 281/ww

30. Decyzja dowódy dywizji do natarcia w mieście

Klauzula tajności
Egz. pojedynczy

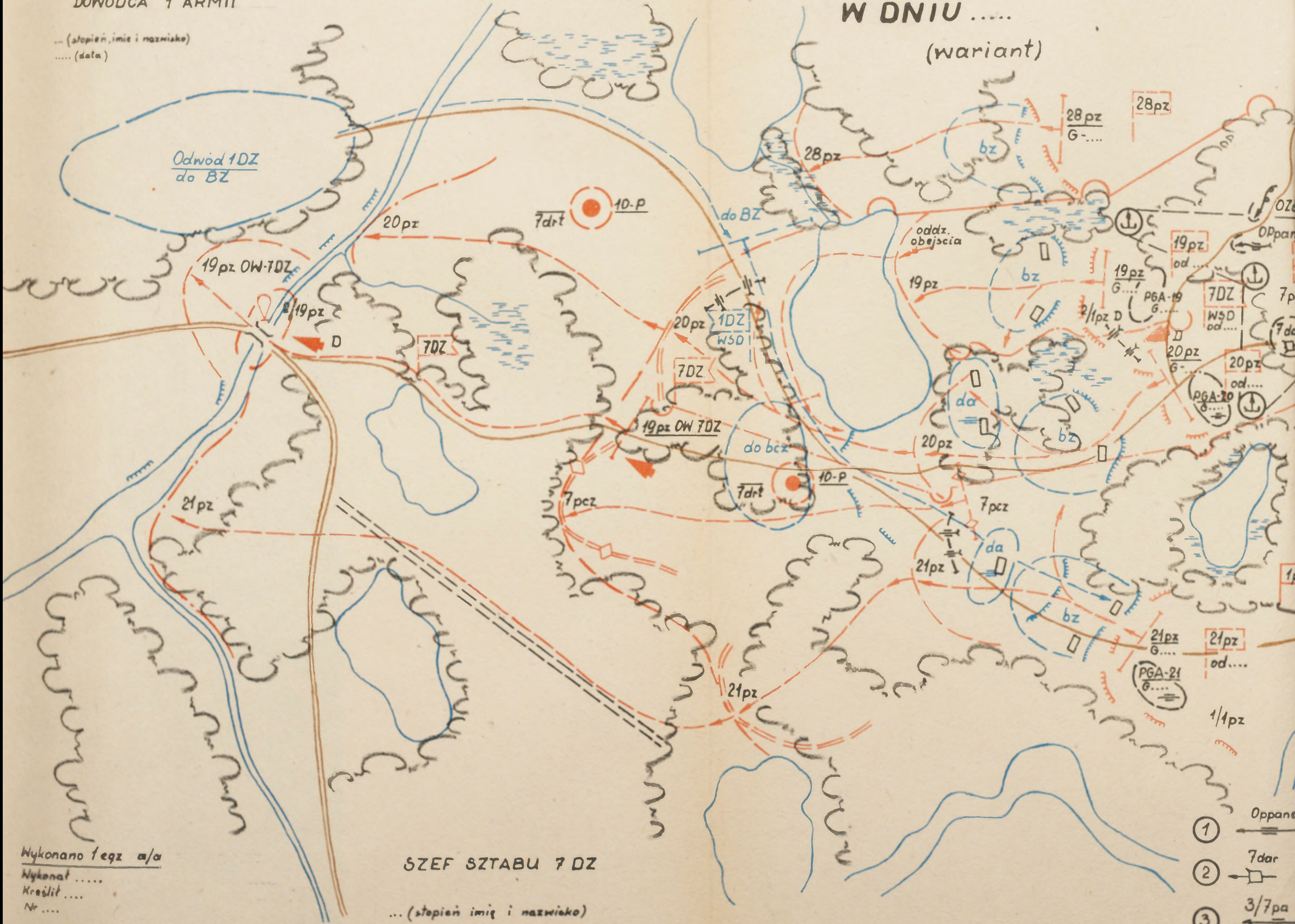


ZATWIERDZAM
DOWÓDCA 1 ARMII

... (stopień, imię i nazwisko)
..... (data)

DECYZJA DOWÓDCY 7 DZ DO NATARO W DNIU

(wariant)



Nykonano 1 egz a/a
Nykonat

Kreślił

Nr

POUFNE

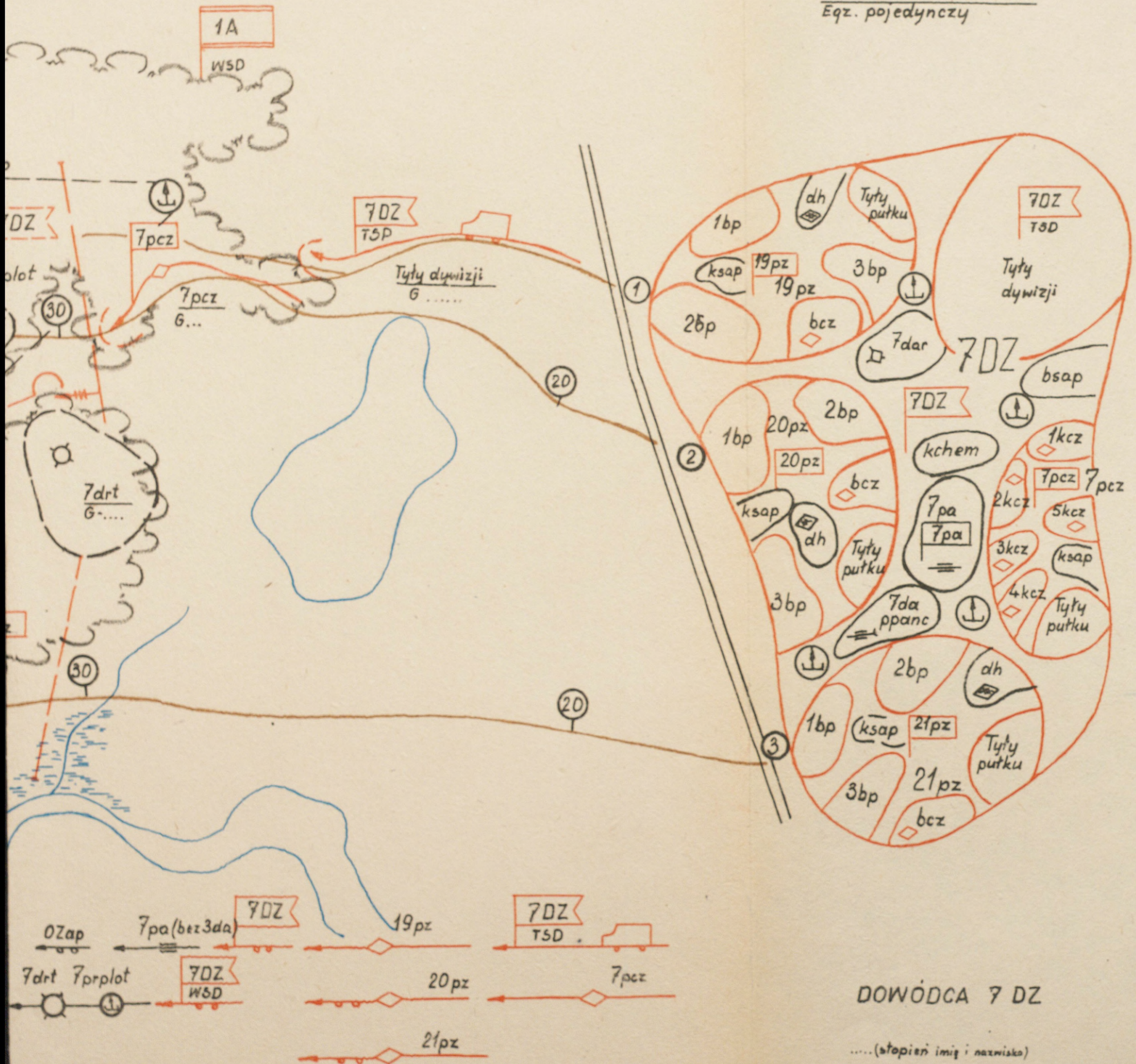
Eqz nr

Wklejka nr 11 do poz pf 281/ww

31. Decyzja dowódcy dywizji do natarcia
w terenie leśno-jeziornym.

KLAUZULA TAJNOŚCI

Eqz. pojedynczy



DOWÓDCA 7 DZ

.....(stopień imię i nazwisko)

RCIA

POUFNE

Egz nr.....

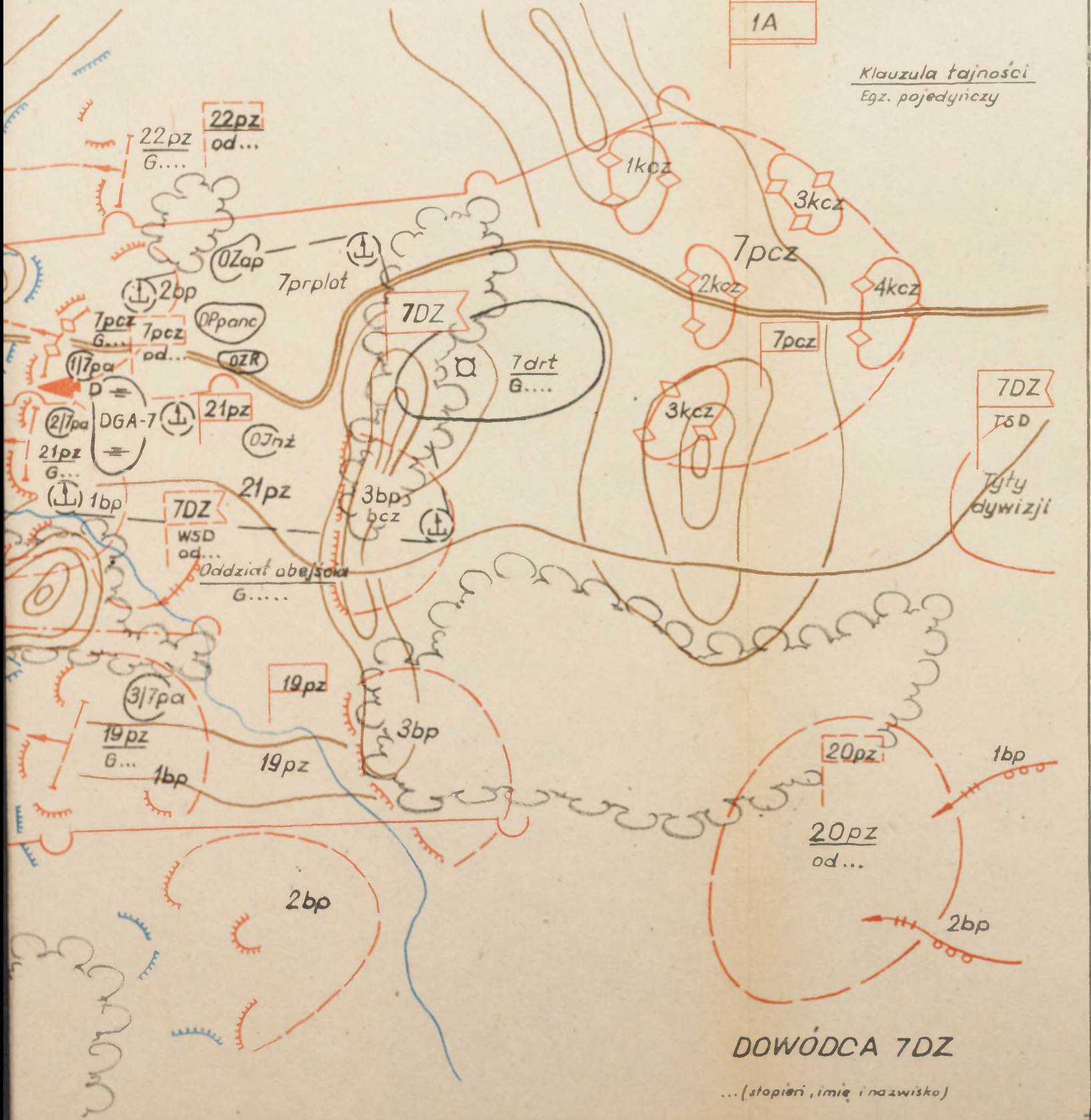
Wklejka nr 12 do poz. pf 281/ww

32. Decyzja dowódcy dywizji do natarcia
w górach.

1A

Klauzula tajności

Egz. pojedynczy



DOWÓDCA 7DZ

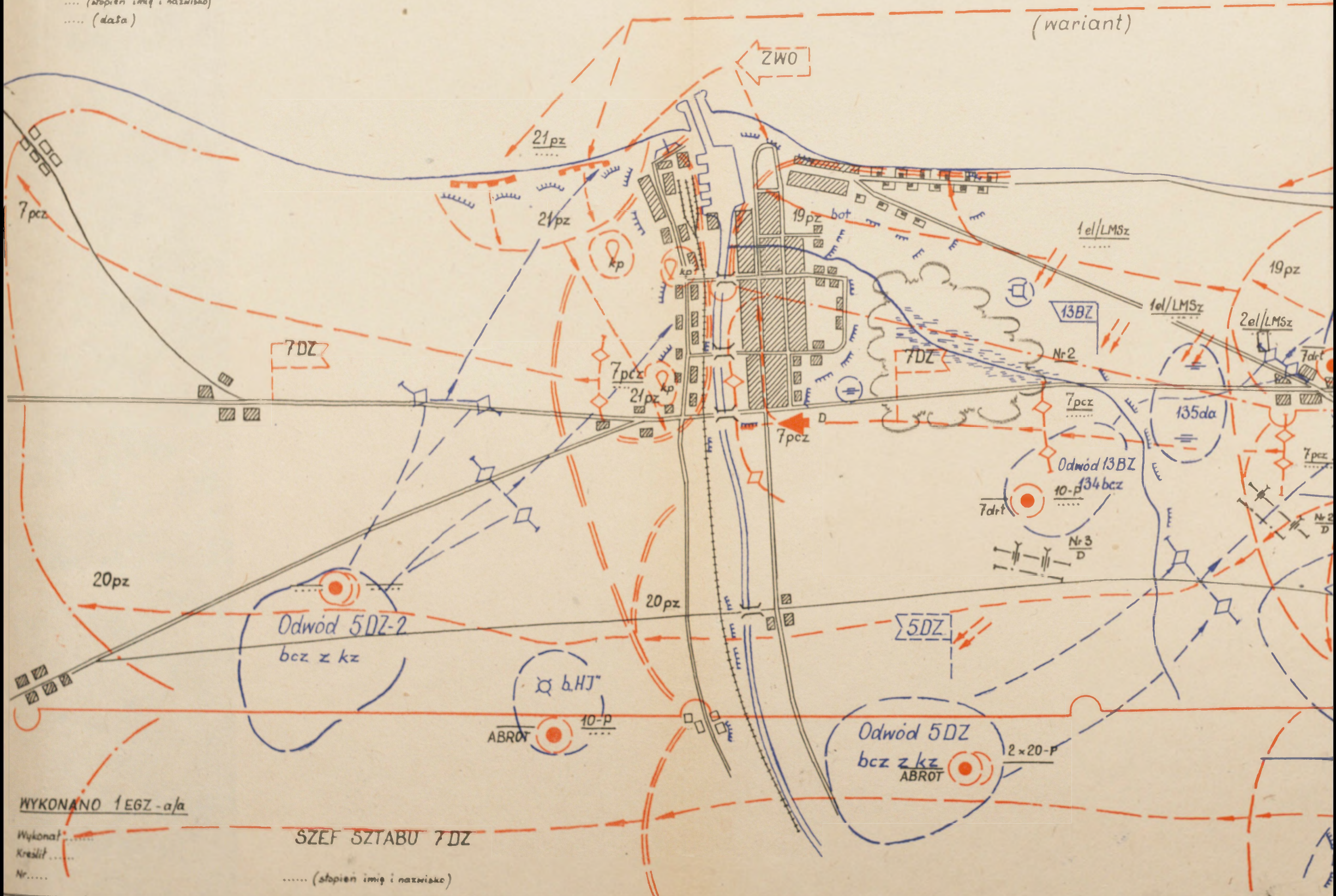
...(stopień, imię i nazwisko)

ZATWIERDZAM
DOWÓDCA 3 A

DECYZJA DOWÓDCY 7DZ DO NATAL W DNIU

.... (stopień imię i nazwisko)
.... (data)

(wariant)



WYKONANO 1EGZ-a/a

SZEF SZTABU 7DZ

Wykonat
Kreslit
Nr

.... (stopień imię i nazwisko)

RCIA

33. Decyzja dowódcy dywizji do natarcia
wzdłuż wybrzeża morskiego

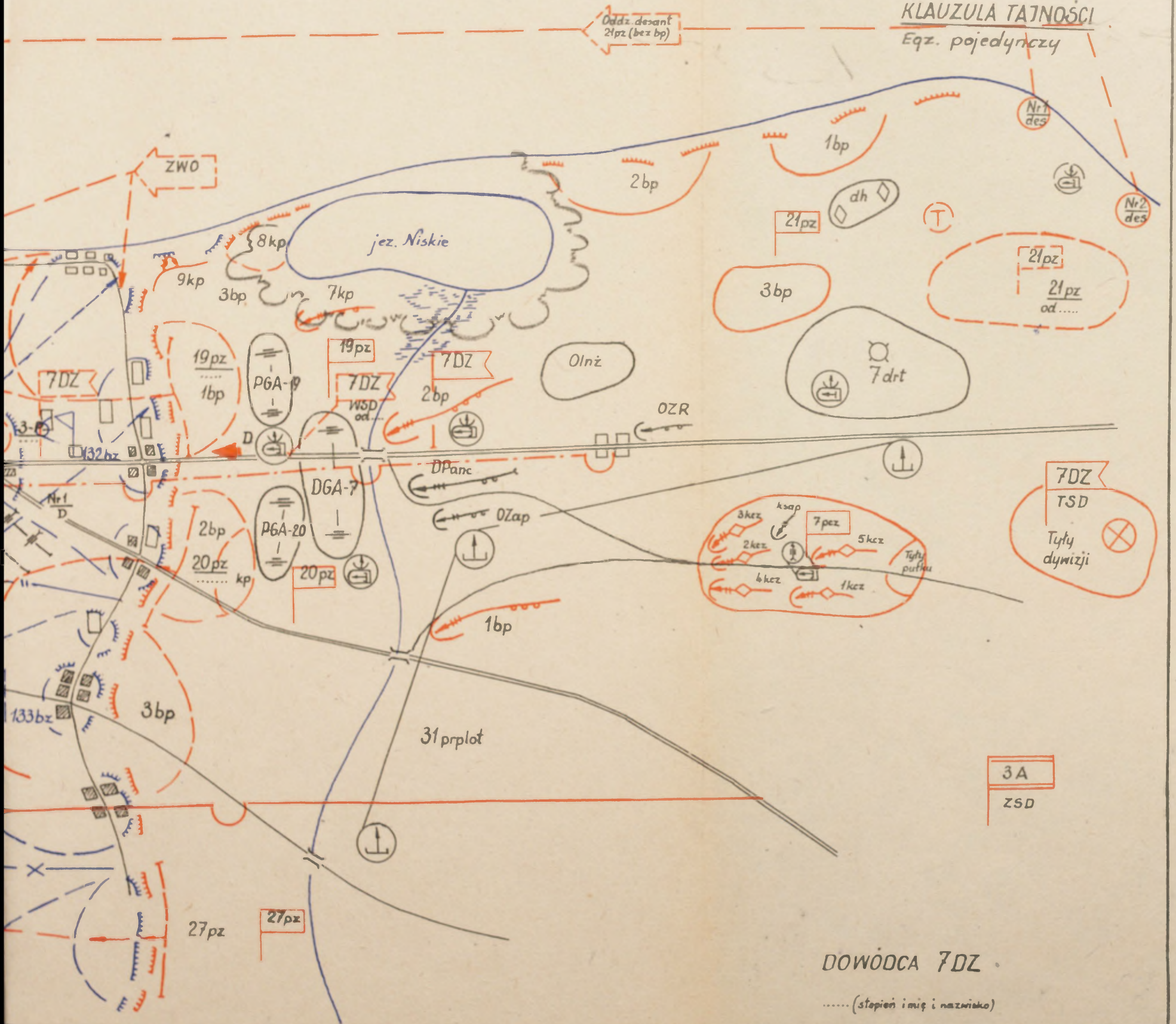
POUFNE

Eqz. nr.....

Wklejka nr 13 do poz. pf 281/ww

KLAUZULA TAJNOŚCI

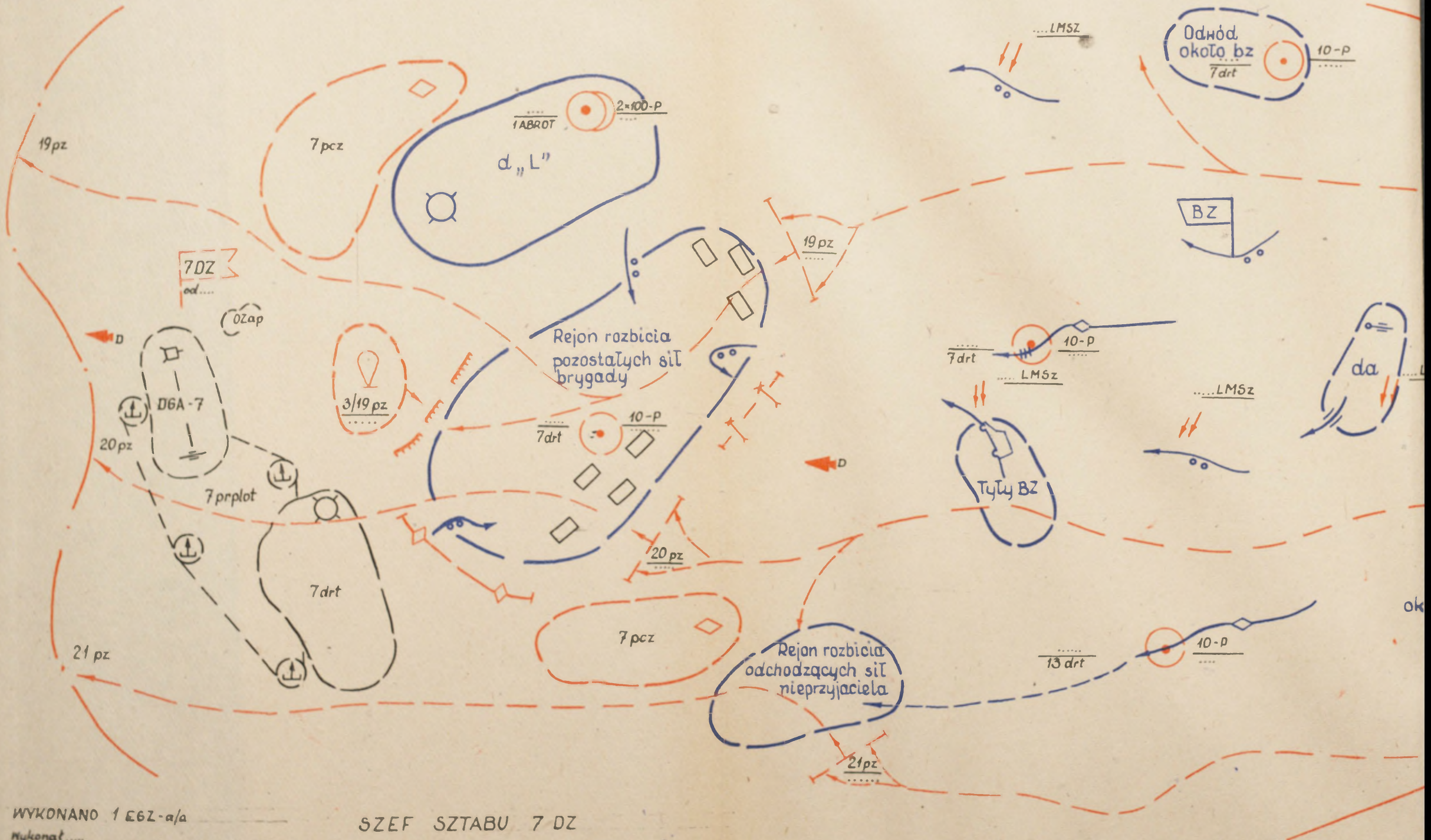
Eqz. pojedynczy



ZATWIERDZAM
DOWÓDCA 1A

DECYZJA DOWÓDCY 7 DZ DO POŚC

..... (stopień, imię i nazwisko)
..... (data)



WYKONANO 1 E6Z-a/a

SZEF SZTABU 7 DZ

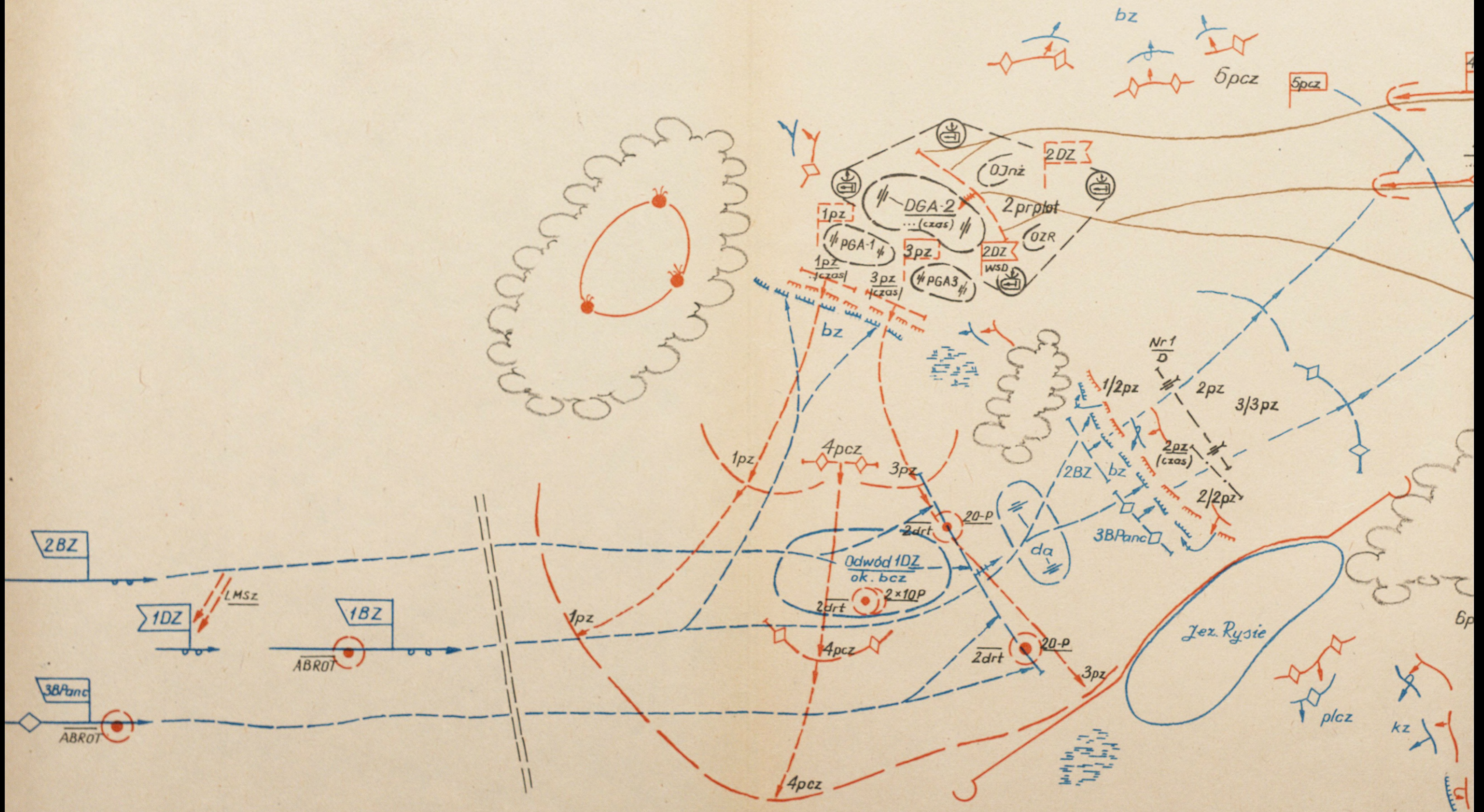
Wykonat.....
Kreślił.....
Nr.....

..... (stopień, imię i nazwisko)

ZATWIERDZAM
DOWÓDCA 1A

(stopień, imię i nazwisko)
data

DECYZJA DOWÓDCE 2DZ DO BOJU SPOTKANIA



Wykonano w legz-a/a
Wyk
Rys
Nr

SZEF SZTBU 2DZ

(stopień, imię i nazwisko)

PQUFNE

Egz. nr.

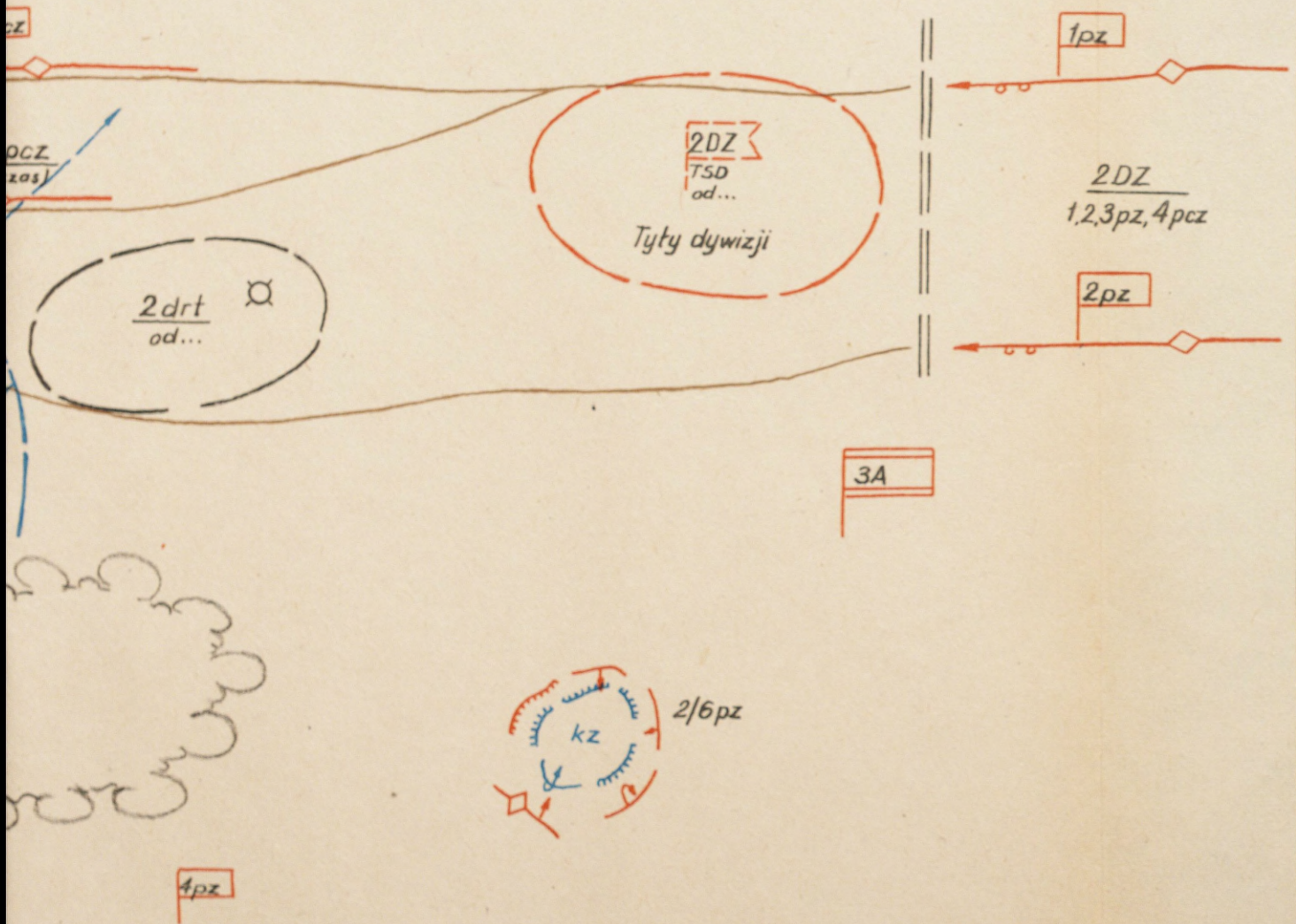
Wklejka nr 15 do poz. pf 281/ww

OWEGO

35. Decyzja dowódcy dywizji do boju spotkaniowego

Klauzula tajności

Egz. pojedynczy



DOWÓDCA 2DZ

(stopień, imię i nazwisko)

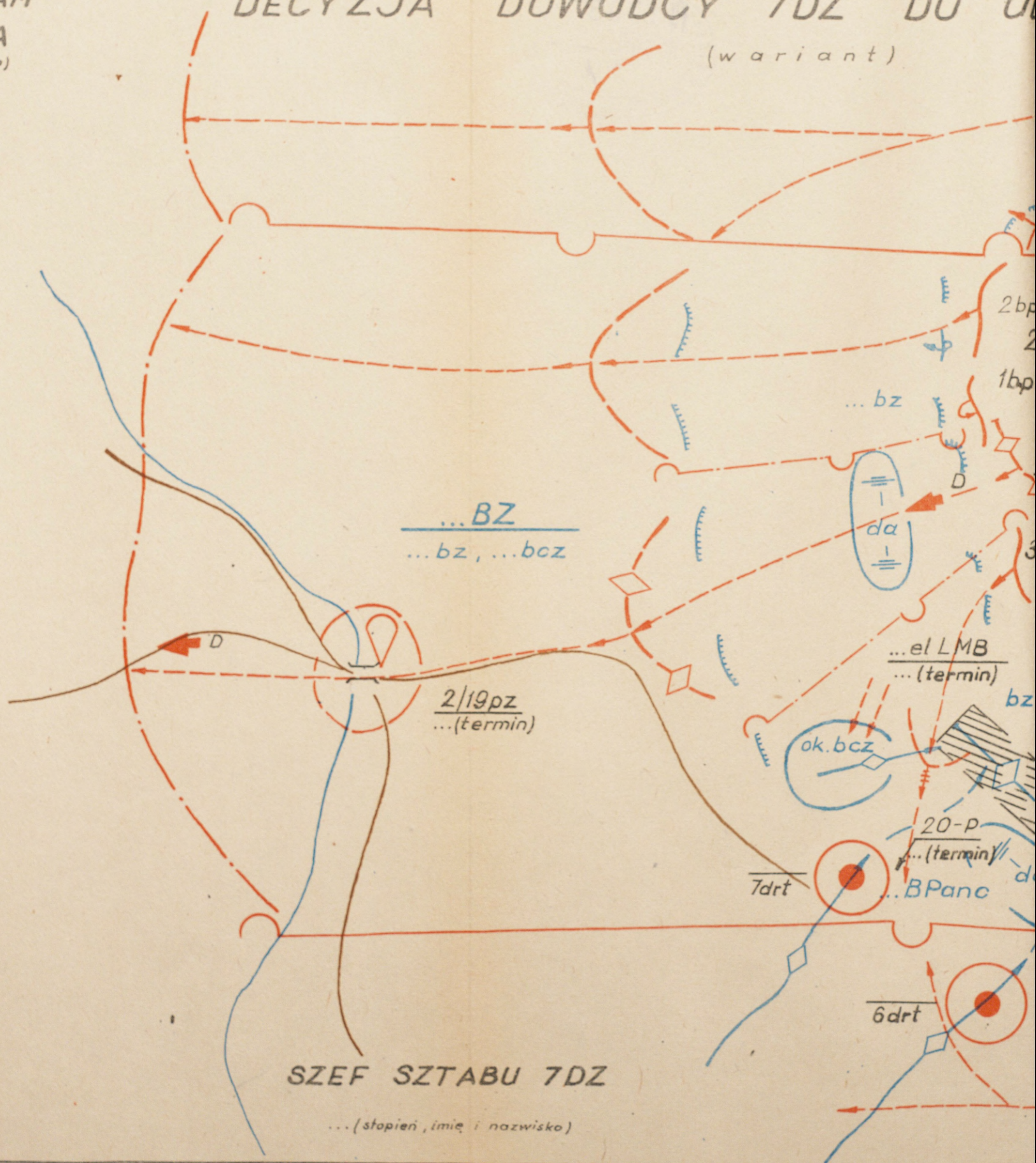
ZATWIERDZAM

DOWÓDCA 1A

... (stopień, imię i nazwisko)
data

DECYZJA DOWÓDCY 7DZ DO 0

(wariant)



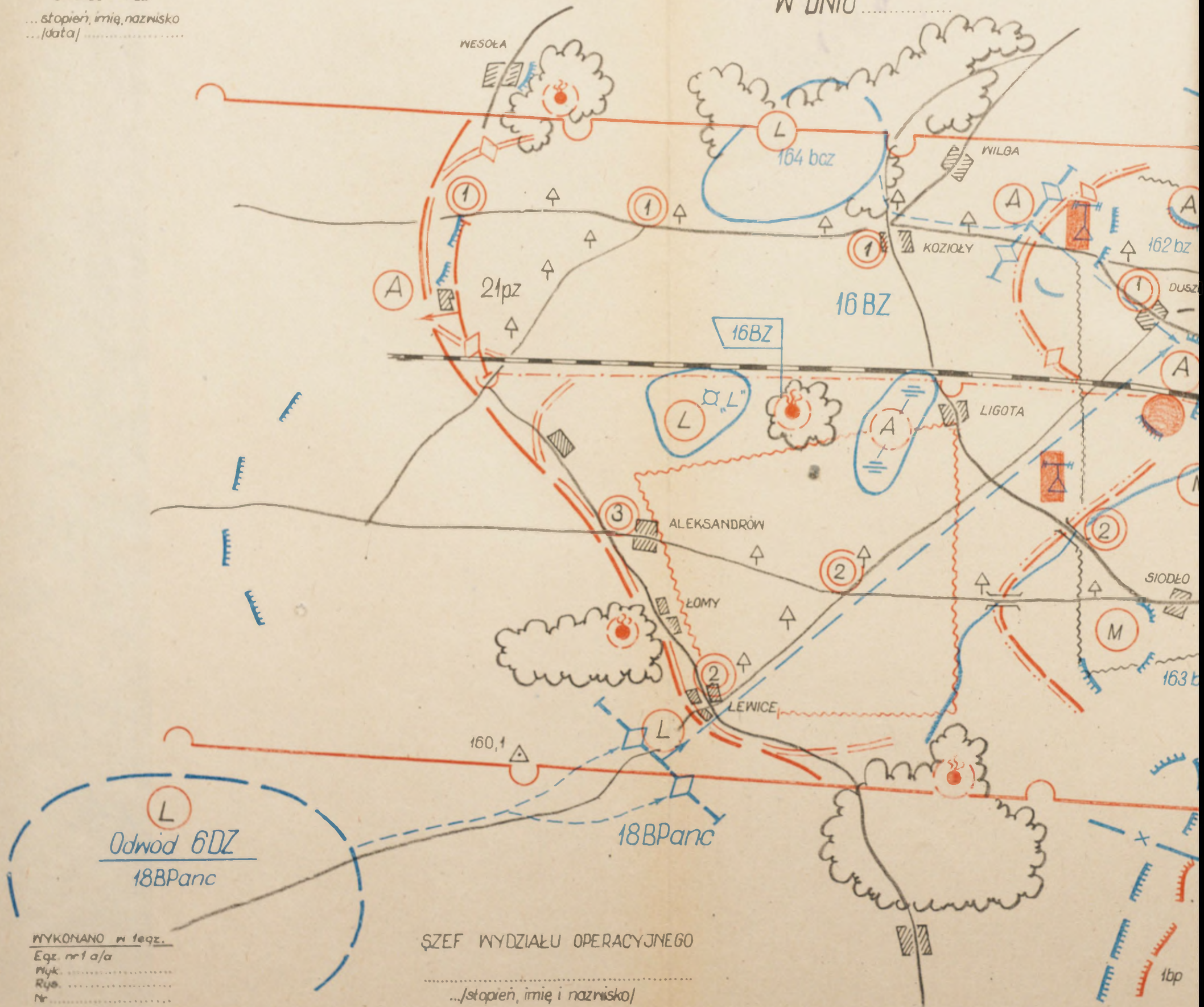
Wykonano w 1 egz - a/a

Wyk
Rys
Nr

ZATWIERDZAM
DOWÓDCA 7DZ

...stopień, imię, nazwisko
...[data]

PLAN ZABEZPIECZENIA ŚWIETLNEGO NATARGU W DNIU



WYKONANO w teqz.

Eqz. nr 1 a/a

Nyk

Rys.

Nr

ŞZEF WYDZIAŁU OPERACYJNEGO

...[stopień, imię i nazwisko]

A 7DZ

DOUFNE

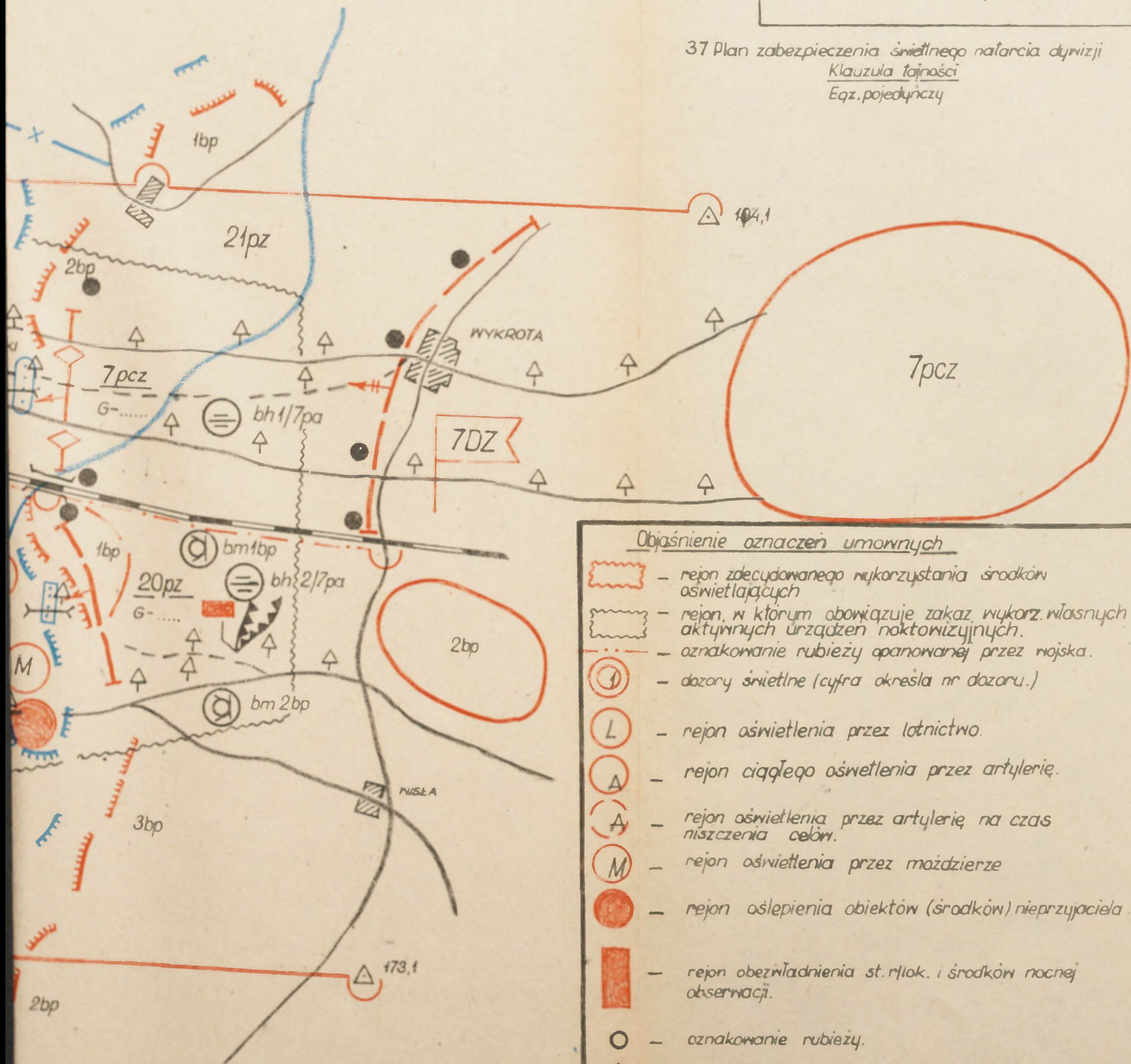
Eqz. nr.....

Wklejka nr 17 do poz. pf 281/WN















37 Plan zabezpieczenia świetlnego natarcia dywizji

Klauzula tajności

Eqz. pojedynczy



Objaśnienie oznaczeń umownych

-  - rejon zdecydowanego wykorzystania środków oświetlających
-  - rejon, w którym obowiązuje zakaz wykorzystania własnych aktywnych urządzeń noktowizyjnych.
-  - oznakowanie rubieży opanowanej przez wojska.
-  - dozory świetlne (cyfra określa nr dozoru.)
-  - rejon oświetlenia przez lotnictwo.
-  - rejon ciągłego oświetlenia przez artylerię.
-  - rejon oświetlenia przez artylerię na czas niszczenia celów.
-  - rejon oświetlenia przez moździerze
-  - rejon osłepienia obiektów (środków) nieprzyjaciela.
-  - rejon obezwładnienia st. rłok. i środków nocnej obserwacji.
-  - oznakowanie rubieży.
-  - oznakowanie dróg manewru i przejść w polach minowych.
-  - oznakowanie miejsc trudno przekraczalnych.
-  - rejonny pożarów celowo wznieconych.

19pz

SZEF SZTABU 7DZ

.../stopień, imię i nazwisko/

28. Legenda do planu zabezpieczenia
światłowego w natarciu dywizji
w nocy

KLAUZULA TAJNOŚCI
Egz. pojedynczy

L E G E N D A

do planu zabezpieczenia światłowego natarcia

... DZ w dniu ...

1. CEL:

- a/ Oświetlenie terenu i obiektów nieprzyjaciela w czasie przełamania obrony pierwszego rzutu dywizji nieprzyjaciela;
- b/ Oślepienie nieprzyjaciela i walka z jego środkami nocnej obserwacji;
- c/ Zapewnienie własnym wojskom orientacji w terenie;
- d/ Zapewnienie możliwości utrzymania współdziałania poprzez wykorzystanie światłych sygnałów dowodzenia, współdziałania oraz wzajemnego rozpoznawania.

2. ZADANIA ORAZ ROZLICZENIE SIŁ I ŚRODKÓW ZABEZPIECZENIA

Lp.	Zadania zabezpieczenia świetlnego	Wykonawcy	Zużycie środków	Czas i miejsce realizacji /rejon, rubież/
1.	Oznakowanie dróg manewru i rubieży rozwijania	Dywizyjna korr, plorr...pz plorr...pz	Zestawy oznakowań ...szt. ... oraz ...	Od ... /czas/ do ... /czas/ na drogach: - ... i rubieżach: ...
2.	Oznakowanie przejść w polach minowych i miejsc trudno- przekraczalnych	...bsap, pl sap...pz pl sap...pz	Zestawy oznakowań ...szt. ... oraz ...	Od ... /czas/ na przejściach w polach minowych w rejonie ... oraz w rejonie ..
3.	Oświetlenie terenu i obiektów nie- przyjaciela w czasie ataku	bh ... pz, bh ... pz, b 120mm moźdz. ...bp...pz, ...posterunki oświetla- jące zszt. 122 mm pocisków oświetl., ...szt. 120 mm min oświetl., ... rakiet oświetlają- cych ...	Od ... /czas/ do ... /czas/ w rejonie ...
4.	Postawienie dozorów świetlnych na kierunku natarcia ... pz i ... poz	bh z DGA	... szt. ...	W czasie ataku a następnie co 10'
5.	Oznaczenie opanowanych rubieży zadań bliższych ... pz i ... poz	siły i środki ... pz, ... poz	... szt. naboi oświetla- jących ...	
6.	Obezwładnienie środków nocnej obserwacji i oświetlanie nie- przyjaciela w czasie ataku	po jednej koz oraz bplot z ... pz, ... poz	... szt. jo szt. rakiet ...	Z chwilą rozpoczęcia ataku
.	.			
.	.			
.	.			

SZEF WYDZIAŁU OPERACYJNEGO SZTABU ...DZ

SZEF SZTABU... DZ

.../stopień, imię i nazwisko/

.../stopień, imię i nazwisko/

Wydrukowano w 1 egz.

Egz.nr 1 - a/a

Wyk. ... /stopień i nazwisko/

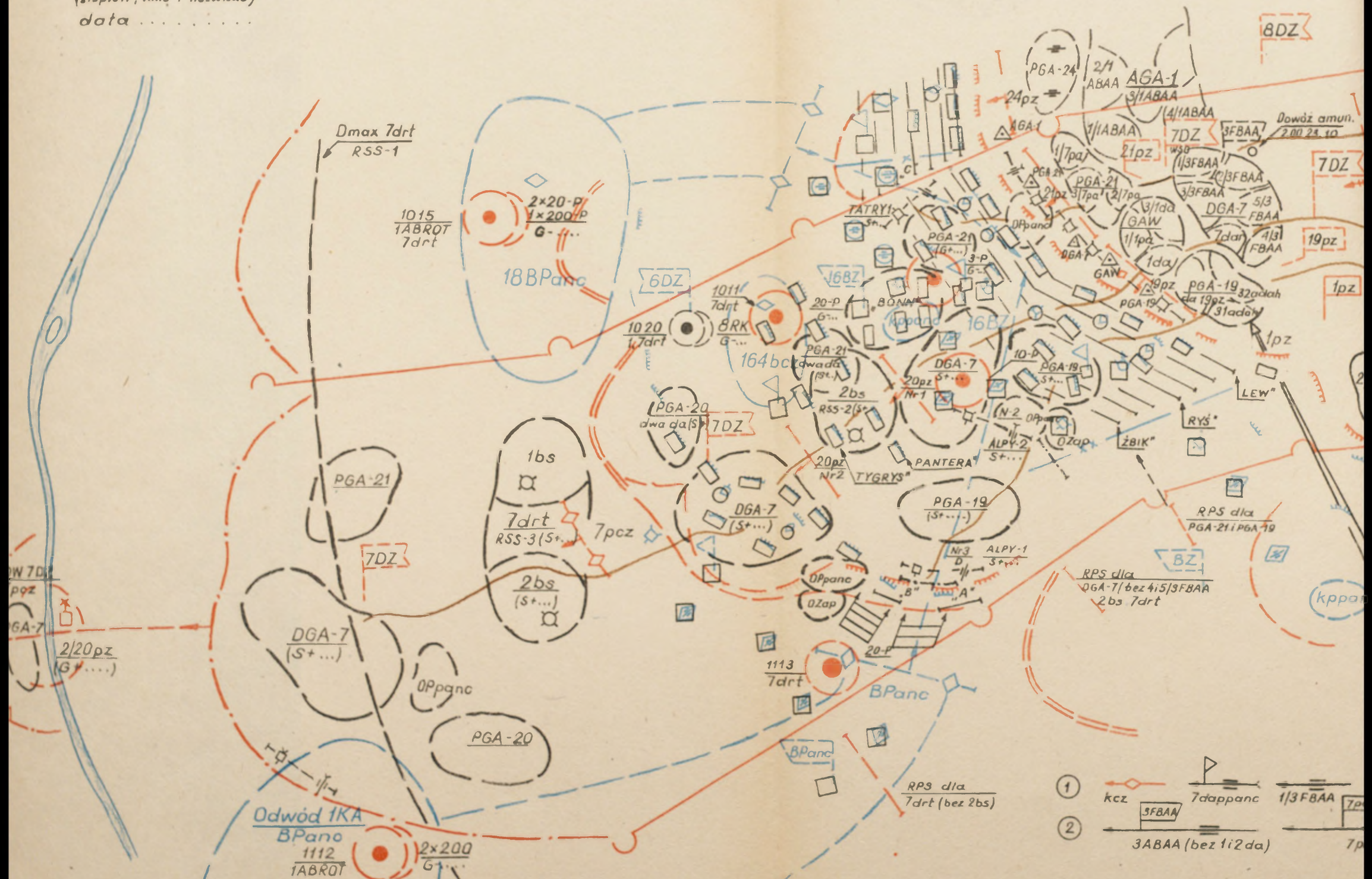
Druk. ... /inicjały maszynistki/ ... /data/

Nr ... /ks.masz./

ZATWIERDZAM
DOWÓDCA 7DZ

(stopień, imię i nazwisko)
data

PLAN DZIAŁAŃ BOJOWYCH drt I ARTYLERII 7
w dniu
(wariant)



Wykonano w łączności
Wykonał
Rys
Nr

ZASTĘPCA SZEFA ARTYLERII 7DZ

(stopień, imię i nazwisko)

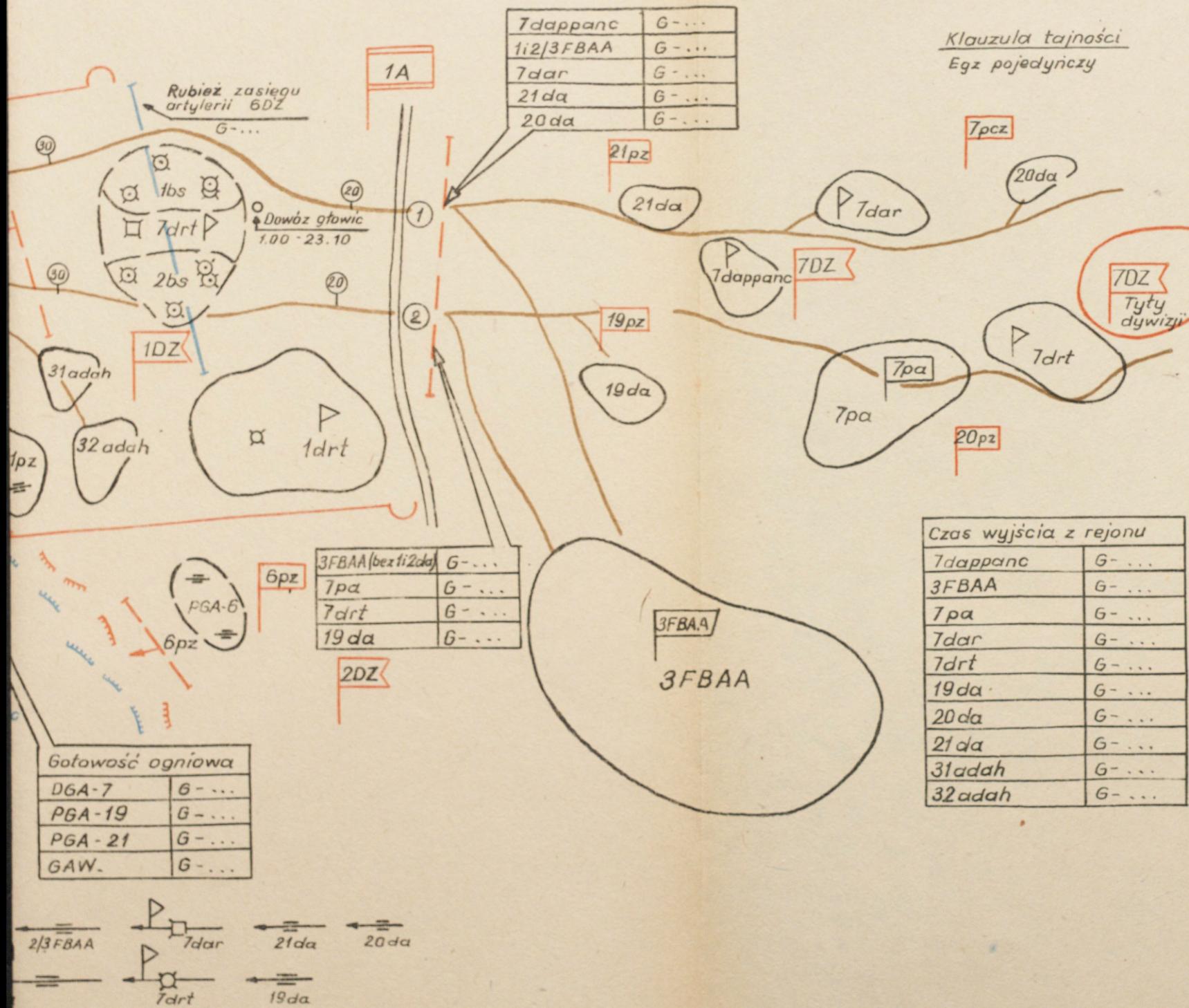
DZ W NATARCIU

POUFNE

Egz nr.....

Wklejka nr 18 do poz. pf 281/ww

39. Plan działań bojowych drt i artylerii dywizji w natarciu.



Klauzula tajności

Egz pojedynczy

7dappanc	G-...
1i2/3FBAA	G-...
7dar	G-...
21da	G-...
20da	G-...

3FBAA (bez 1i2da)	G-...
7pa	G-...
7drt	G-...
19da	G-...

Czas wyjścia z rejonu	
7dappanc	G-...
3FBAA	G-...
7pa	G-...
7dar	G-...
7drt	G-...
19da	G-...
20da	G-...
21da	G-...
31adah	G-...
32adah	G-...

Gatowość ogniowa	
DGA-7	G-...
PGA-19	G-...
PGA-21	G-...
GAW.	G-...

SZEF ARTYLERII 7DZ

(stopień, imię i nazwisko)

40. Legenda do planu działań bojowych drt i artylerii dywizji w natarciu

KLAUZULA TAJNOŚCI
Egz. pojedynczy

L E G E N D A

do planu działań bojowych drt i artylerii ... DZ
w natarciu ... /data/

1. SKŁAD BOJOWY ARTYLERII ... DZ ANGAŻOWANEJ DO UDZIAŁU W APA

Wyszczególnienie	Angażuje się dział					Razem	
	120mm M	122mm H i HS	122mm A	152mm H i HA	BM- 21	dział	dywi- zjonów
Artyleria organiczna							
Artyleria wzmocnienia							
Artyleria wsparcia							
RAZEM							

2. PODZIAŁ ARTYLERII I ZMIANY W PODPORZĄDKOWANIU

DGA ... - ...

PGA ... - ...

PGA ... - ...

OPpano - ...

Z chwilą wejścia do walki ... pz /poz/ - ..

8. TERMINY DOWOZU RAKIET I AMUNICJI

Termin dowozu rakiet i amunicji	Wyszczególnienie		Rakiety		Nosiciele	Amunicja							
			jądrowe, - moc w kt.			Zwykłe /kasotowe/	w dywizyjnych jo				Art. wzmochn. w jo /szt./		
							Moźdz.	Art. gwint.	Art. rak.	PPK	ppano	Art. gwint.	Art. rakiet
Stan na ...													
Dowóz do ...													

9. TABELA MANEWRU drt i ARTYLERII ... DZ

pododdz. z rejonu /Nr lub nazwa/	Planowany manewr	Droga manewru		Dług. kolumny w km w czasie /min/	Niezbędny czas w godz. i min.			Czas astronomiczny		Sygnały dowodzenia
		Nr drogi	Długość marszu /km/		zwinienie	wyjscie na punkt wyj. marsz	rozwinienie	Razem	początek zwinienia	
	wprowadzenie i rozwinięcie drt i artylerii w ugrupowanie bojowe									
	przesunięcia drt i artylerii w toku natarcia									

10. SYGNAŁY DOWODZENIA

Lp.	Treść zarządzenia	Sygnały

Wykonano w 1 egz.

Egz. nr 1 - a/a

Wyk. ... /stopień i nazwisko/ ... /stopień, imię i nazwisko/

Druk. ... /inicjały maszynistki/.../data/

Nr ... /ks.masz./

SZEF ARTYLERII ... DZ

ZATWIERDZAM

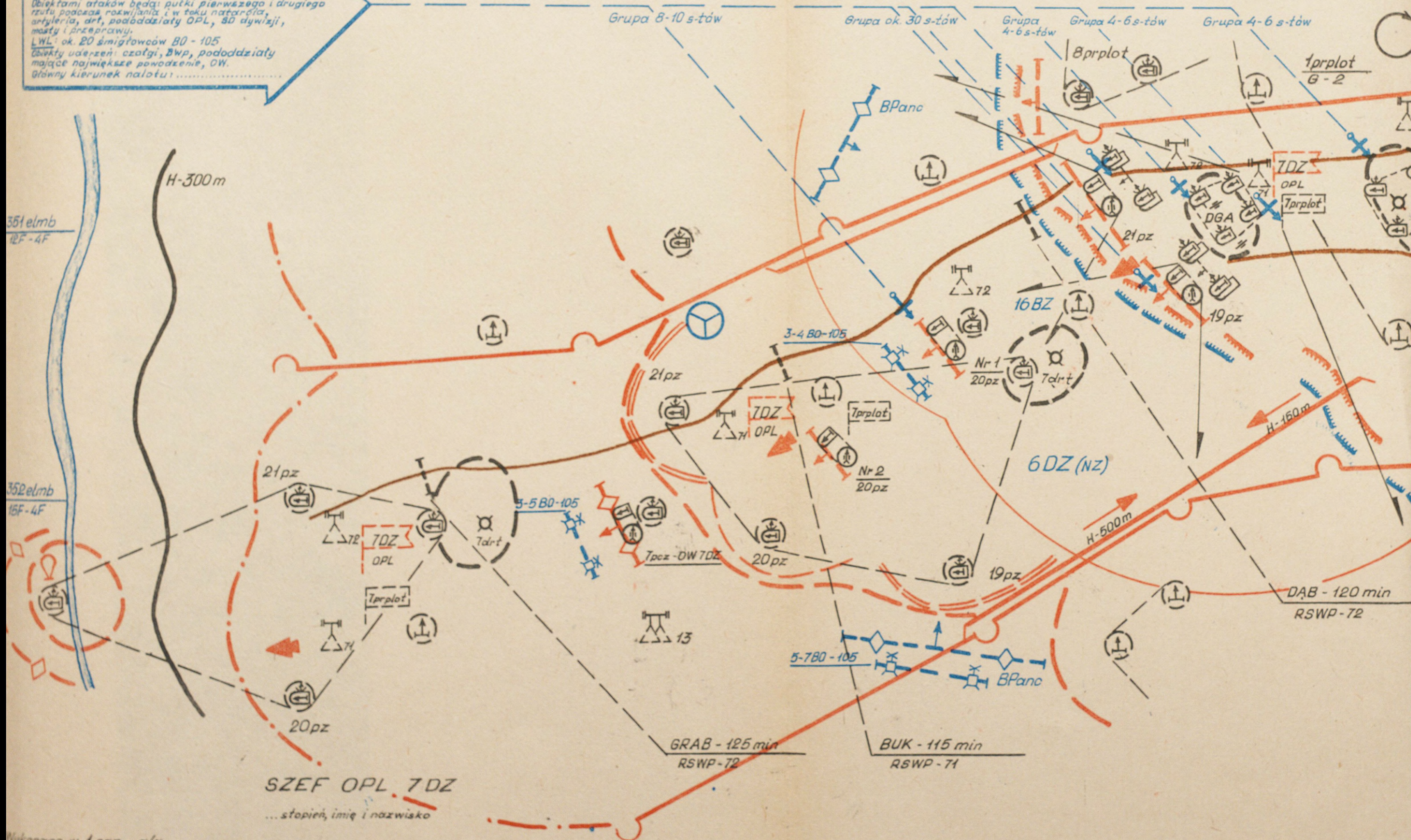
Dowódca 7DZ

...stopień, imię i nazwisko
...data

PLAN OBRONY PRZECIWLOTNICZEJ 7DZ
(wariant)

DZIAŁANIA BOJOWE 6DZ (NZ) WSPIERA 10LT

LR: RF-4, H-300 - 3000 m
Główny kierunek rozpoznania:
TLM: F-4, F-104, TORNADO H-100 - 1500 m
7DZ w dniu może działać ok. 60 s-tów
Objektami ataków będą: punkty pierwszego i drugiego
rzutu podczas rozwijania i w toku natarcia,
artyleria, drf, pododdziały OPL, 80 dywizji,
mosty i przeprawy.
LWL: ok. 20 śmigłowców B0-105
Objekty uderzeń: czołgi, Bwp, pododdziały
mające największe powodzenie, OW.
Główny kierunek natarcia:



Nykanano w łegz. - a/a

Nykanal
Nykanal

Z W DNIU

POUFNE

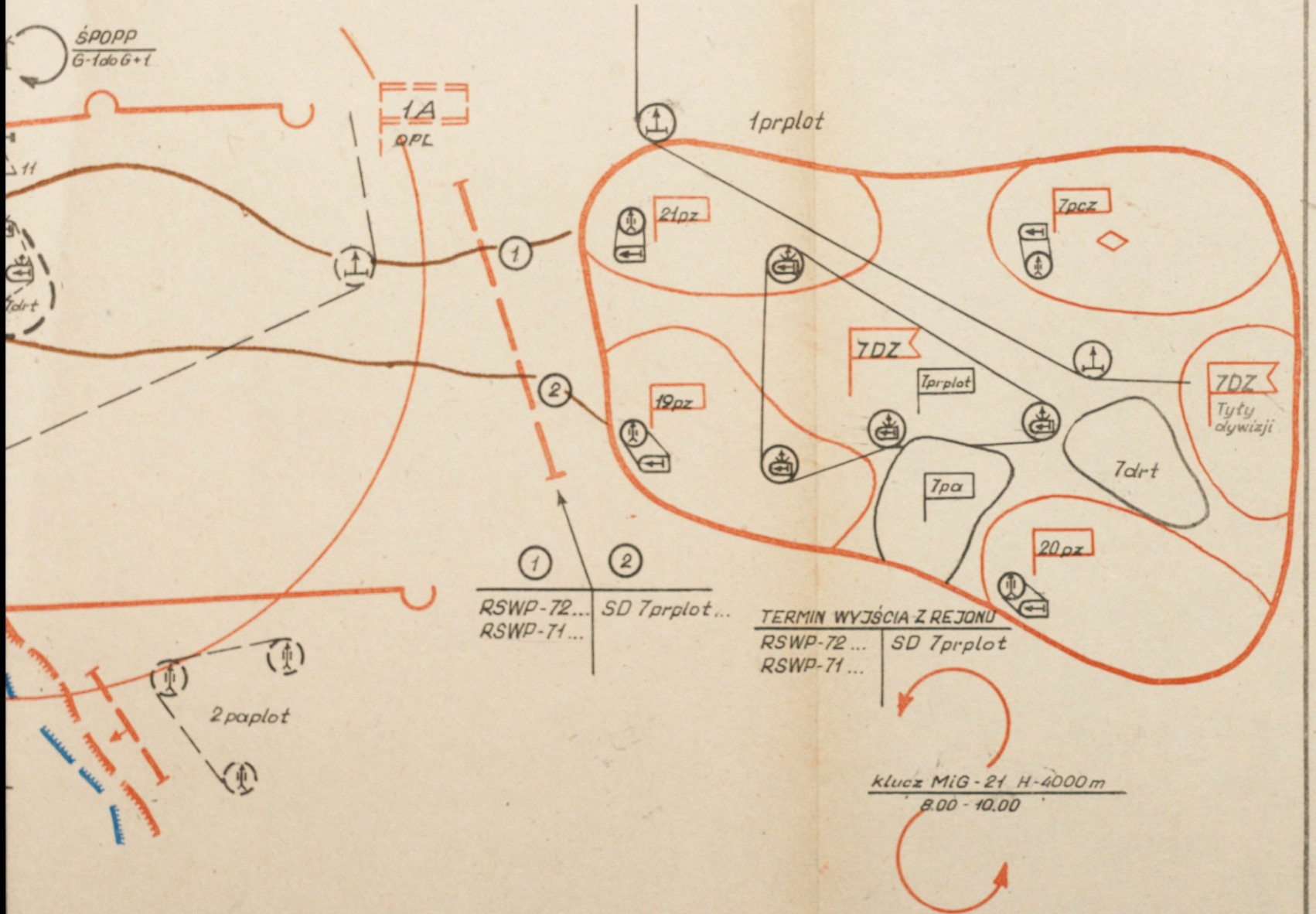
Egz. Nr.....

Wklejka nr 19 do poz. pf. 281/WW

41 Plan obrony przeciwlotniczej
dywizji w natarciu

KLAUZULA TAJNOŚCI

Egz. pojedynczy



SZEF SZTABU 7DZ

... stopień, imię i nazwisko

42. Legenda do planu obrony przeciwlotniczej dywizji w natarciu

KLAUZULA TAJNOŚCI
Egz. pojedynczy

L E G E N D A

do planu obrony przeciwlotniczej ... DZ w natarciu ... /data/

1. WNIOSKI Z OCENY NIEPRZYJACIELA POWIETRZNEGO

Sily powio- trzne	Ilość SNP mogących wykonać uderzenie na ... DZ/DPano/ w dniu...	Obiekty uderzeń /roz- pozna- nia/	Sposoby wyko- nywania uderzeń	Stosowa- ne środ- ki ra- żenia	Sposoby pokony- wania OPL	Główny kieru- nek nalotu /roz- pozna- nia/	Okresy wmożo- nej dzia- łal- ności

2. STAN I MOŻLIWOŚCI BOJOWE ŚRODKÓW OPL

Oddział /pod- oddział/	Ilość środków OPL na dzień ...							Razem Kjo ilość ostrze- lanych ce- lów/
	LM	KUB	OSA	STRZAŁA -1	STRZAŁA - 2	ZU-23-2	RLS	
	para samoloty	brplot wyrzut- nik	brplot PRWB	pluton PRWB	drużyna wyrzut- nik	pluton dział		

3. ZAMIAR OBRONY PRZECIWLOTNICZEJ

... /podaje się treść zamiaru/.

7. SYGNALY

... /data/ ... /treść sygnału/,

... /data/ ... /treść sygnału/.

8. GOTOWOŚĆ BOJOWA SYSTEMU OPL ... DZ

SZEF OPL ... DZ

... /stopień, imię i nazwisko/

Wykonano w 1 egz.

gz.nr 1 - a/a

yk. ... /stopień i nazwisko/

ruk. ... /inicjały maszynistki/ ... /data/

r ... /ks.masz./

ZATWIERDZAM

DOWÓDCA 7DZ

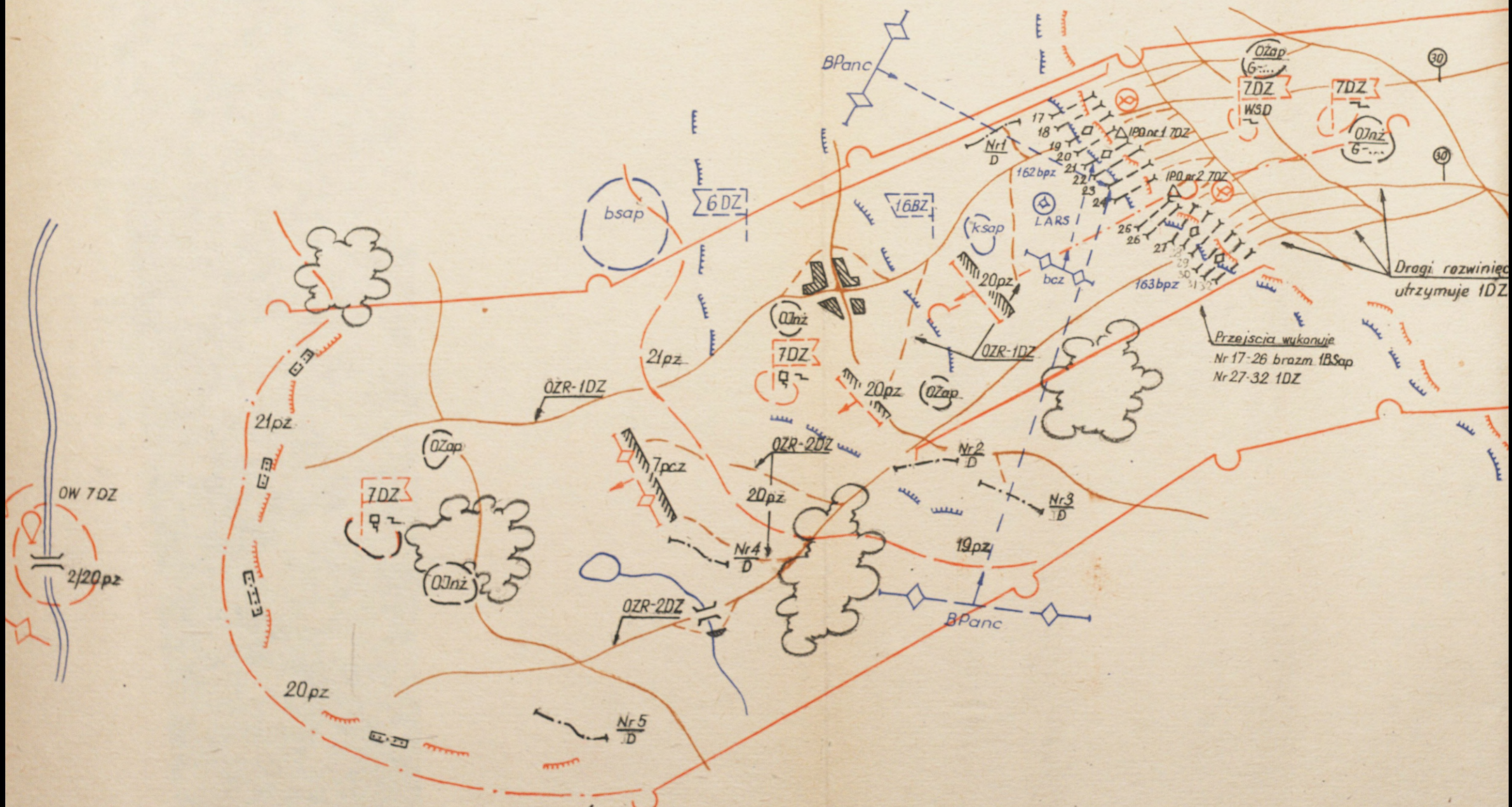
... (stopień, imię i nazwisko)

... (data)

PLAN ZABEZPIECZENIA INŻYNIERYJNEGO

w dniu

(wariant)



Wykonano w tegz - a/a

Wykonał

Rysował

Nr

SZEF SAPERÓW 7DZ

... (stopień, imię i nazwisko)

POUFNE

Egz. nr.

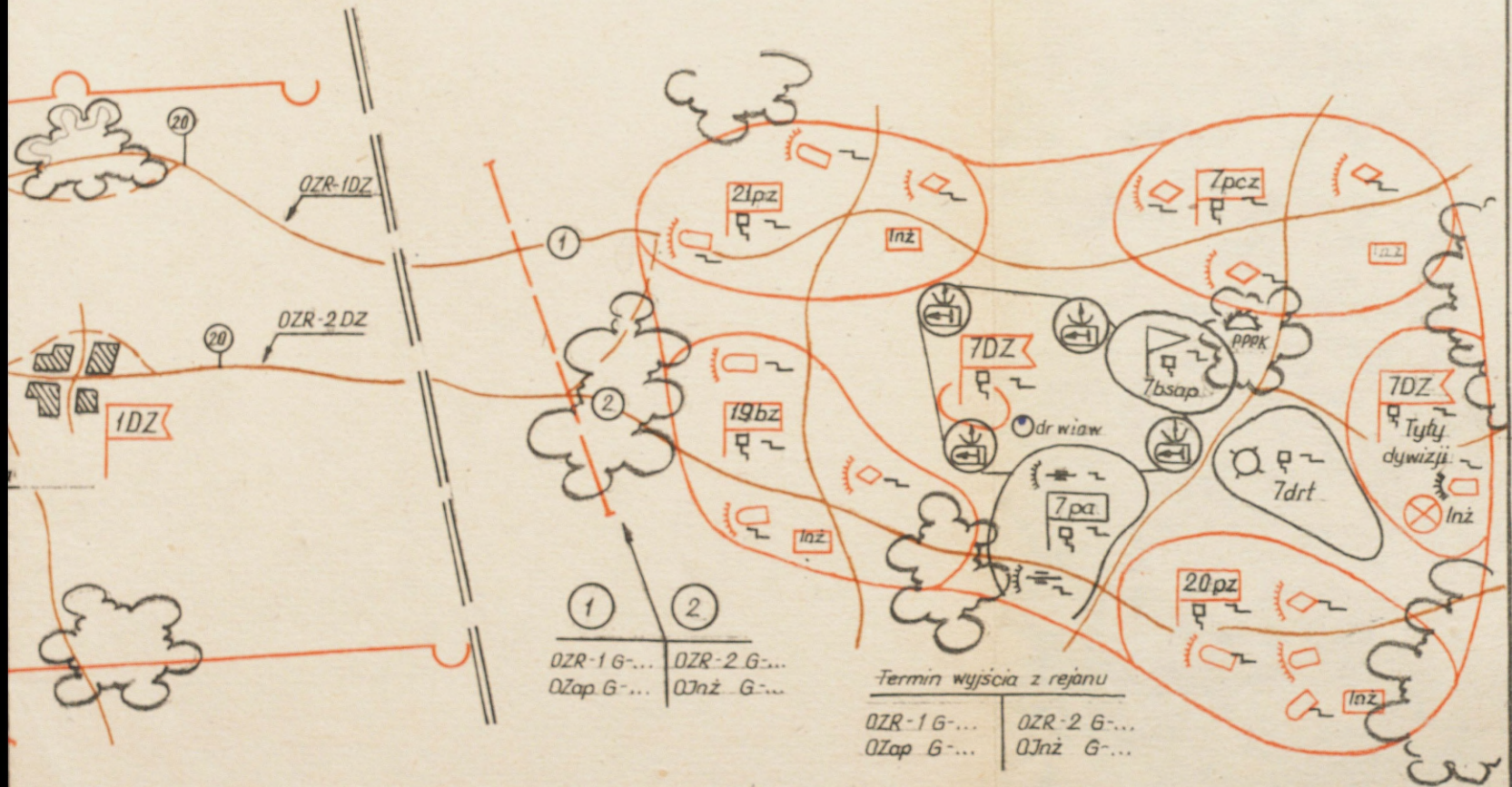
Wklejka nr 20 do poz. pf 281/ww

NATARCIA 7DZ

43. Plan zabezpieczenia inżynierskiego natarcia dywizji.

Klauzula tajności

Egz. pojedynczy



44. Legenda do planu zabezpieczenia
inżynierskiego dywizji
w natarciu

KLAUZULA TAJNOŚCI
Typ. pojedynczy

L E G E N D A

do planu zabezpieczenia inżynierskiego ... DE w natarciu

I. SYTUACJA OGÓLNA

1. Czas, jakim dysponuje dywizja na wykonanie zadań zabezpieczenia inżynierskiego do chwili rozpoczęcia natarcia /czas taktowy i czas nočný/.

2. Wzmożenie dywizji /sily i środki, forma i czas wzmożenia/. Zadania wykonywane przez szereg /szwadronów/ na korwyś tywizji.

3. Wnioski w oceny nieprzyjaciela dotyczące możliwości jego poddostawiania na pododdziały wykonujące zadania zabezpieczenia inżynierskiego.

4. Wiadomości dodatkowe.

II. GŁÓWNE ZADANIA ZABEZPIECZENIA INŻYNIERSKIEGO NATARCIA

A. W okresie przegrupowania i rozmieszczenia wojsk do natarcia:

1. Rozpoznanie inżynierskie terenu i nieprzyjaciela.

2. Rozbudowa inżynierska rejonów wyjściowych dla pułków oraz rejonów rozmieszczenia oddziałów specjalnych dywizji.

3. Przygotowanie i utrzymywanie dróg.

4. Wykonanie pracjád w szaporach przed przednią szarżą.

5. Itd.

B. W toku natarcia:

1. Rozpoznanie inżynierskie szpór i niebezpieczeń.

2. Torowanie pracjád w szaporach inżynierskich.

3. Przygotowanie i utrzymywanie dróg.

4. Urządzanie i utrzymywanie przepraw.

5. Itd.

III. UGRUPOWANIE ORAZ WYKORZYSTANIE WOJSK INŻYNIERYJNYCH

Ugrupowanie wojsk inżynieryjnych		Wykorzystanie wojsk inżynieryjnych		
		W okresie organizacji natarcia	W toku natarcia	
			podczas wyko- nywania zada- nia bliższego	podczas wyko- nywania zada- nia dnia
Przydział	... pz			
	... pz			
	... pz			
	... pcz			
Zadania dywizyjne				
	OZap dywizji			
	OInż dywizji			

Zadania zabezpieczenia inżynieryjnego wykonywane przez inne rodzaje wojsk:

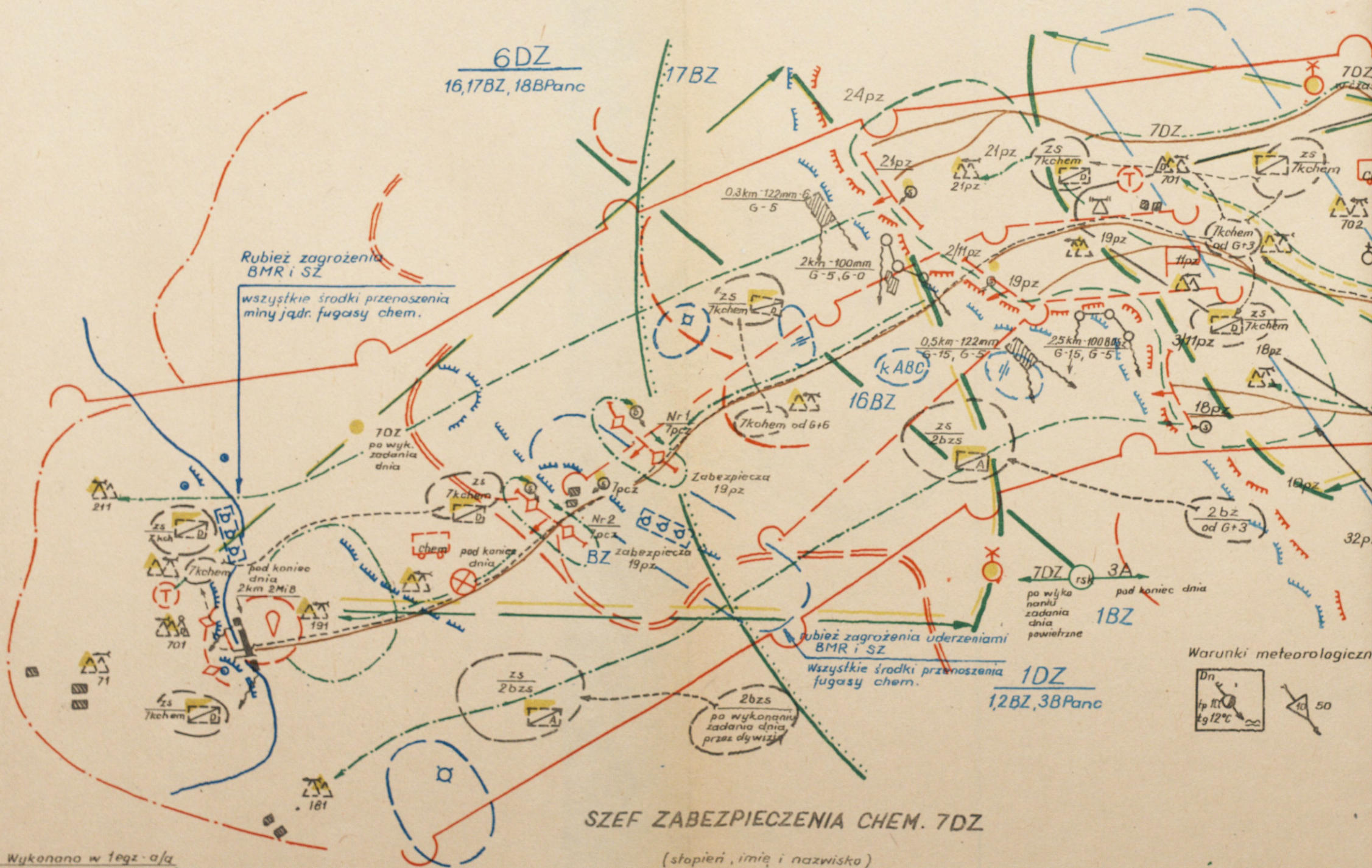
- ...
- ...

ZATWIERDZAM
DOWÓDCA 7DZ

(stopień, imię i nazwisko)
data

PLAN ZABEZPIECZENIA CHEMICZNEGO

w dniu
(wariant)



SZEf ZABEZPIECZENIA CHEM. 7DZ

(stopień, imię i nazwisko)

Wykonano w legz-a/a
Wyk
Rys
Nr

POUFNE

Egz. nr.

Wklejka nr 21 do poz. pf 281/ww

7DZ W NATARCIU

45. Plan zabezpieczenia chemicznego dywizji w natarciu.

Klauzula tajności

Egz. pojedynczy



SZEF SZTABU 7DZ

(stopień, imię i nazwisko)

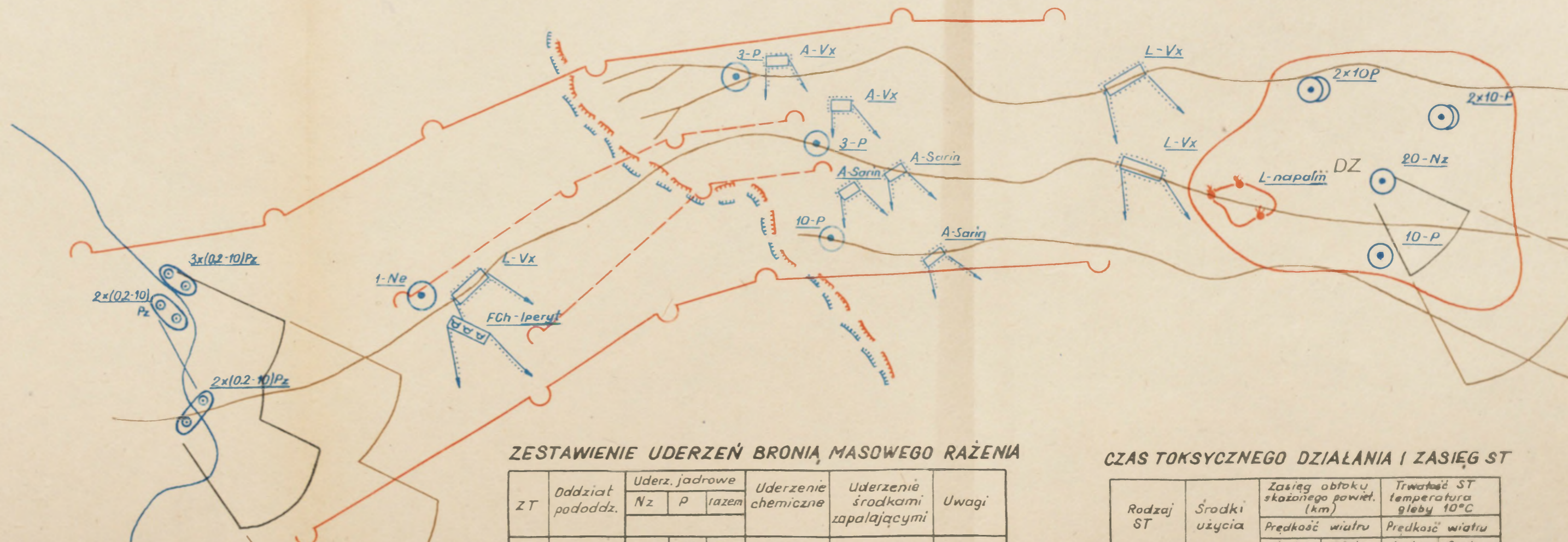
46. Legenda do planu zabezpieczenia chemicznego dywizji w natarciu

KLAUZULA TAJNOŚCI
Egz. pojedynczy

L E G E N D A

do planu zabezpieczenia chemicznego ... DZ
w natarciu ... /data/

1 PRZEWIDYWANA SYTUACJA SKAŻEŃ W PASIE NATARCIA ... DZ



MOŻLIWOŚCI DYWIZJI RFN W ZAKRESIE SKAŻENIA TERENU I WOJSK ŚRODKIEM TRUJĄCYM

Nazwa pododdz. stosującego broń chemicz.	Ilość pododdz. (rakiet)	Rodzaj użytego ST	Sposób użycia	Rozmiary rejonu użycia w ha	Wielkość skażonej powierzchni w ha, ilość rejonów skażonych		Ilość skażonych pododdz.	
					sarinem	ST VX	baterii sarin	komp. VX
Bot. Hb 203,2mm	1	Vx	10min NO	5-7	-	5-7/1	-	0,3
Dywizjon Hb 155 mm	3	Sarin	15s NO	3	9/3	-	1	-
dyon HJ (4 wyrz.)	4	Sarin	Salwa	64	256/4	-	4	-
Razem dywizja					265/7	155-157/4	5	3,3
ŚRODKI		WSPARCIA						
Wyrz Lance 2szt.	1	Sarin	Salwa	64	128/2		2	-
kl. sam. mb z TMU-28	2	Vx	Polewanie	700	-	1400/2	-	8
kl. sam. mb.	1	Sarin	Bombard.	48	48/1	-	1	-
dyon art. pol.	3	Sarin	15s NO	3	9/3	-	1	-
Razem sr. wsparcia					185/6	1400/2	4	8
Ogółem dywizja	ze środkami wsparcia				450/13	1556/6	9	11,3

ZESTAWIENIE UDERZEŃ BRONIĄ MASOWEGO RAŻENIA

ZT	Oddział pododdz.	Uderz. jądrowe			Uderzenie chemiczne	Uderzenie środkami zapalającymi	Uwagi
		Nz	P	razem			
	...pz		2/20	2/20			
	...pz				sarin	napalm	
...DZ	...pz		1/10	1/10	sarin		
	...pcz		2/20	2/20			
	...drt	1/20		1/20			
	Razem	1/20	5/50	6/70	sarin	napalm	

CZAS TOKSYCZNEGO DZIAŁANIA I ZASIĘG ST

Rodzaj ST	Środki użycia	Zasięg obłoku skażonego powietr. (km)		Trwałość ST temperatura gleby 10°C	
		Prędkość wiatru		Prędkość wiatru	
		1m/s	3m/s	1m/s	3m/s
Vx	LPW artyleria	6	2	18	9
Sarin	artyleria	27	9	11	8
Iperyt	fugasy	10	6	8	6

WARUNKI ATMOSFERYCZNE

Czas	Warunki przyziemne	Warstwa (w km)	Moc wybuchu (w kt)	Średni wiatr		Wpływ warunków atmosferycznych na słabowanie przez npla BMR
				kierunek (stopnie)	prędkość (km/h)	
24.06.80 1200	tp = 19°C tg = 19°C izotermia	0 - 1,5	do 0,1	305	22	korzystne
		0 - 3	0,1-1	305	23	- " -
		0 - 6	1-20	310	25	- " -
		0 - 12	20-200	315	25	- " -
		0 - 18	200-1000	320	30	- " -

NAPROMIENIENIE WOJSK

Oddział pododdz.	Napromienienie w czasie 1-6 h		Utrata zdolności bojowej	Podlega zabiegom specjalnym
	ilość oddz. pododdz.	dawka (w R)		
1 tyły 7DZ	2k	40-60	-	1k

2. ZADANIA ZABEZPIECZENIA CHEMICZNEGO I SPOSÓB ICH REALIZACJI

Przedsięwzięcia zabezpieczenia chemicznego	Zadania	Wykonawcy				Termin realizacji
		oddziały, pododdziały ... DZ	...kchem	śmrsk	przełożeńi sąsiedzi	

6. PLAN NAPRAW SPRZĘTU CHEMICZNEGO

Lp.	Nazwa sprzętu	J.M	Planowana ilość sprzętu do naprawy	Potrzebna ilość roboczogodzin	Terminy		Uwagi
					Przyjęcia do naprawy	Zakończenia na prawy	

SZEF ZABEZPIECZENIA CHEMICZNEGO ... DZ

... /stopień, imię i nazwisko/

Wykonano w 1 egz.

Egz. nr 1 - a/a

Wyk. ... /stopień i nazwisko/

Druk. ... /inicjały maszynistki/ ... /data/

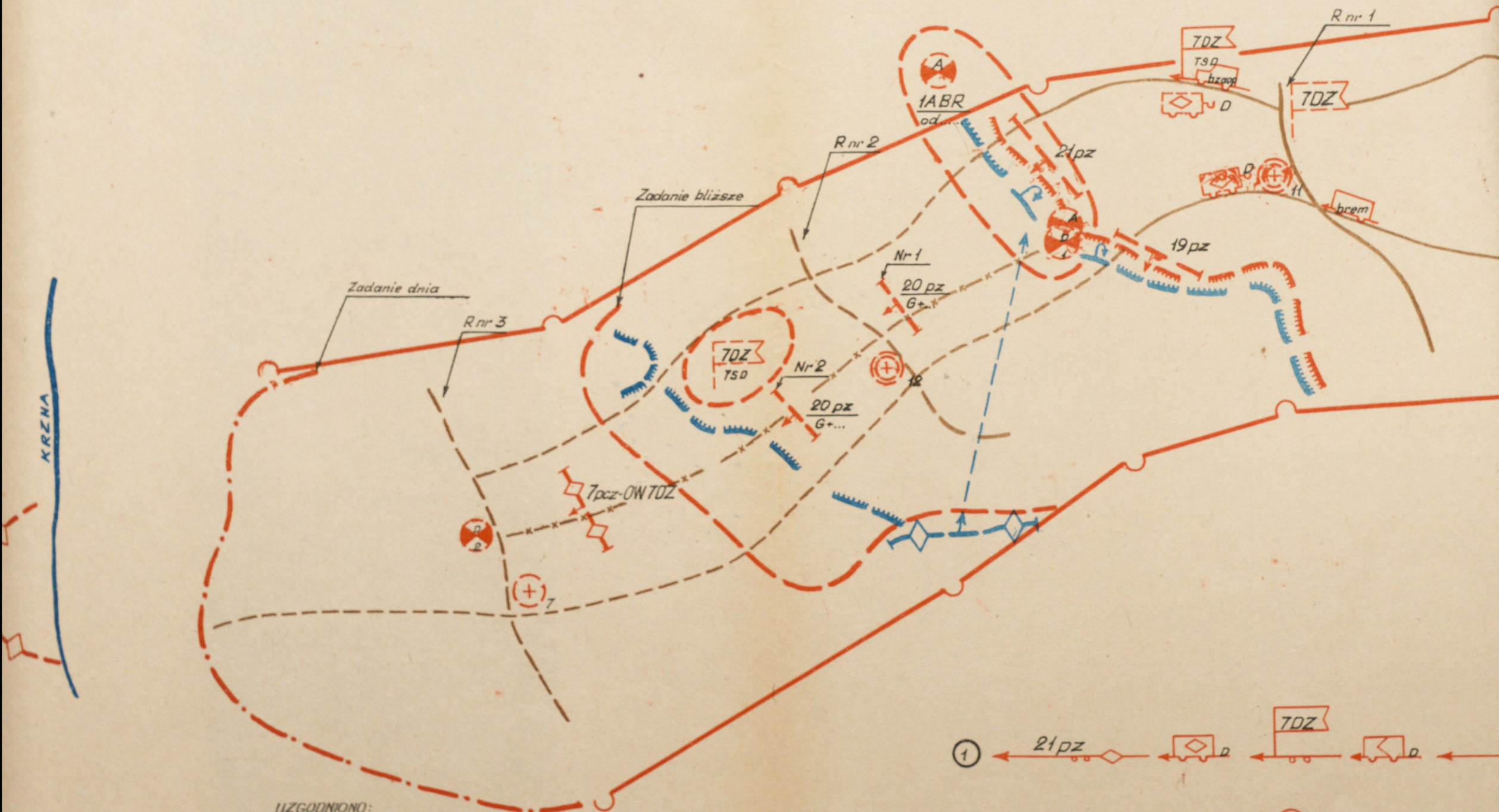
Nr ... /ks.masz./

ZATWIERDZAM

Dowódca 1A

... (stopień, imię i nazwisko)
... (data)

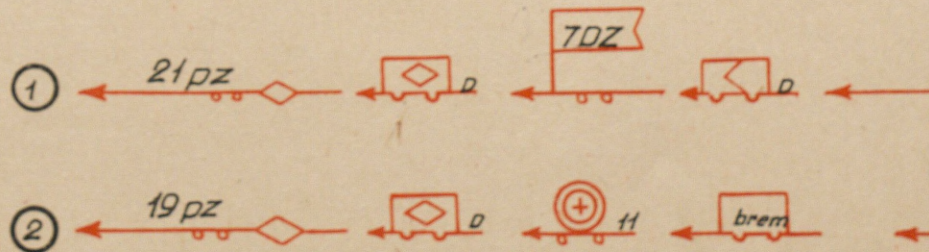
PLAN ZABEZPIECZENIA MATERIAŁOWO-TECHNICZNEGO 7



UZGODNIONO:
SZEFE SZTABU 7DZ

... (stopień, imię i nazwisko)

Nykonano w legz.
.....
.....
.....



7DZ W NATARCIU

POUFNE

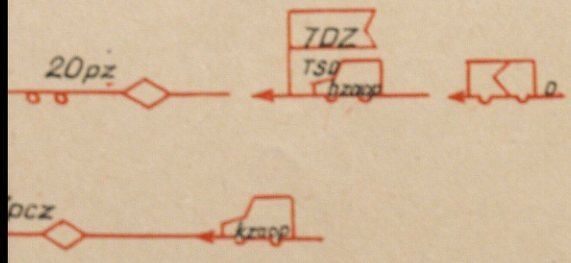
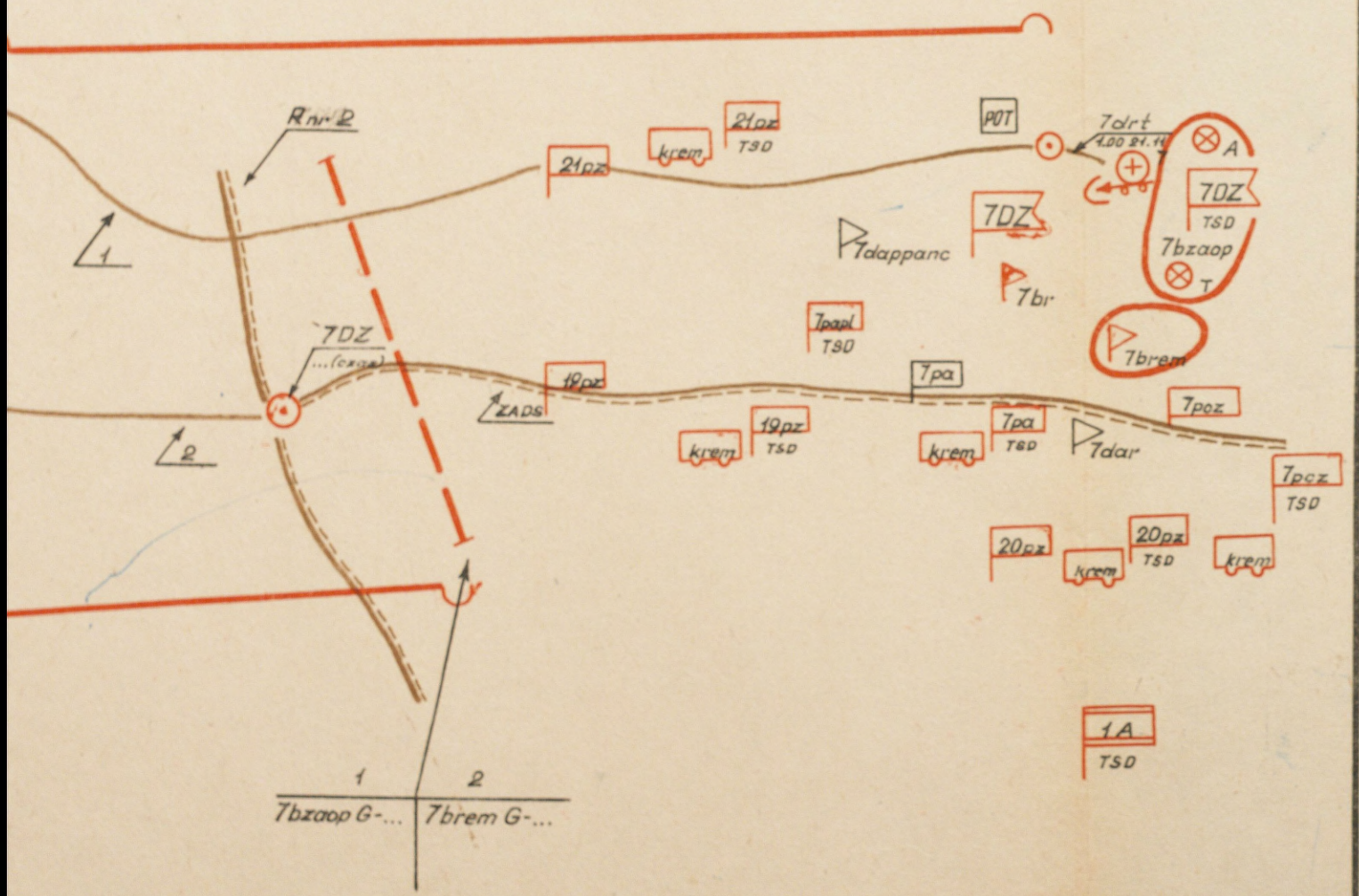
Egz. Nr.....

Wklejka nr 23 do poz. pf.281/WW

47 Plan zabezpieczenia materiałowo-technicznego
dywizji w natarciu

KLAUZULA TAJNOŚCI

Egz. pojedynczy



SZEF SŁUŻB TECHNICZNYCH 7DZ

... (stopień, imię i nazwisko)

48. Legenda do planu zabezpieczenia materiałowo-technicznego dywizji w natarciu

KLAUZULA TAJNOŚCI
Egz. pojedynczy

L E G E N D A

do planu zabezpieczenia materiałowo-technicznego ... DZ
w natarciu ... /data/

I. GŁÓWNE ZADANIA SŁUŻB TECHNICZNYCH

II. ZABEZPIECZENIE W RAKIETY I AMUNICJE

ZT, oddział, pododdział	Rodzaj rakiety i amunicji	Masa w tonach	Powinno być wg norm w jo.	Stan zapasów o ... /godz. w jo.	Zużycie w okresie organizacji działań	Brak do pełnych norm	Dowód w okr. org. działań	Stan na początek działań	Limit zużycia na ... /dzioł/	Dowód w czasie działań w jk.	Będzie po wyk. zadania

V. STAN TECHNICZNY SPRZĘTU UZBROJENIA I ELEKTRONIKI
 /ZT, oddz./ /godz., data/

ZT, oddział, pododdz.	Rodzaj sprzętu	Stan etat. szt.	Stan fakt. szt.	Spraw. szt.	Będzie spraw. "G" szt.	Prognoz. straty	Podział strat wg rodzajów remontów			Zostanie wyk. szt.		Pozosta- nie do wyk.	Stan końcowy spraw.	
							%	szt.	RB	RS	SB		RB	RS

VI. PODZIAŁ SIŁ I ŚRODKÓW REMONTOWO-EWAKUACYJNYCH na ... /data/

Rodzaj elementu technicznego	Siły i środki remontowo - ewakuacyjne											
	dr rem.	dr rem. poj.gas.	dr rem. poj.koi.	tr.SKOT	dr rem. s.inż.	dr rem. s.uzbr.	dr rem. pom.	st.konr.	inne dr rem.	WZT-1	WZT-2	

SZEF SŁUŻB TECHNICZNYCH ... DZ

... /stopień, imię i nazwisko/

Wykonano w 1 egz.

Egz.nr 1 - a/a

Wyk. ... /stopień i nazwisko/

Druk. ... /inicjały maszynistki/

Nr ... /ks.masz./

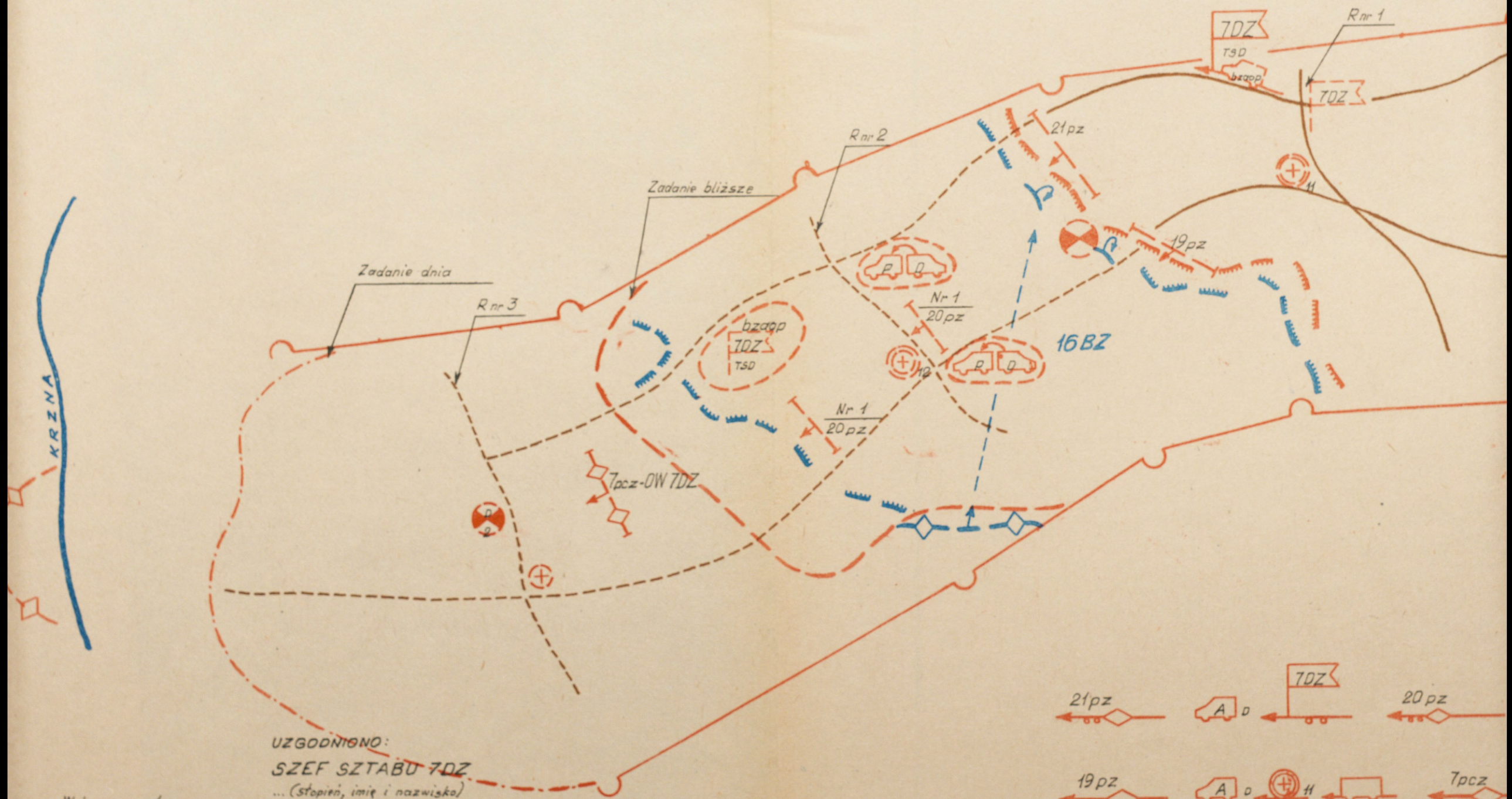
ZATWIERDZAM

Dowódca 1 A

...(stopień, imię i nazwisko)

...(data)

PLAN ORGANIZACJI ZABEZPIECZENIA TYŁOWEGO 7DZ



UZGODNIŁO:

SZEF SZTABU 7DZ

...(stopień, imię i nazwisko)

Wykonano w 1 egz.

Wykonat

Nr

LEGENDA

do planu organizacji zabezpieczenia tyłowego ... DZ/DPanc/
w natarciu ... /data/

I. GŁÓWNE ZADANIA TYLÓW

II. ZABEZPIECZENIE MATERIALOWE

ZT, oddział, pododdział	Rodzaj śródków materialowych	Masa i jk w tonach	Powinno być wg norm w jk	Stan za- pasów o Godz. data	Zużyte w okresie organiz. działan	Brak do pełnych norm	Dowóz w okresie organiz. działan	Stan na początek działan	Limit zu- życia na /dział./	Dowóz w okresie działan	Bezpieczeństwo wykonania zadania
...	benzyna sam. olej napędowy paliwo lotniczo										
OGÓLEM	RAZEM MPS żywność WS " W " S										
...	RAZEM ŻYWNOSCI benzyna sam. olej napędowy żywność WS " W " S										
...	...										

V. OBRONA I OCIRONA TYŁÓW

1. Powiadomianie i ostrzeżenie
2. Rozpoznanie skażeń i zakażeń
3. Obrona przed BMR
4. Obrona przed napadem naziemnym i z powietrza
5. Ochrona przeciwpożarowa
6. Podział przydzielonych sił i środków do obrony i ochrony tyłów
Przydziela się dla:
 - TSD ...;
 - bzaop ...;
 - bm ...;
 - brem

VI. ŁĄCZNOŚĆ TYLÓW

a/ Schemat łączności radiowej

Nr S/R K/R	Nazwa sieci lub kierun- ku radio- wego	Typ rst	TSD A	Dywizja / pułk/			Oddziały / pododdziały/				Inne oddz., pododdz. /elementy tyłowe/	
				WSD	SD	TSD	bzaop	brem	bm			

b/ Schemat łączności radioliniowo-przewodowej

Nr	Kierunek radioliniowy	Typ r/linii	TSD A	Dywizja		Oddziały							
				WSD	SD	TSD							

KWATERMISTRZ ... DZ

Wykonano w 1 egz.
Egz.nr 1 - a/a
Wyk. ... /stopień i nazwisko/
Druk. ... /inicjały maszynistki/
Nr ... /ks.masz./

... /stopień, imię i nazwisko/

POUFNE

Egz nr

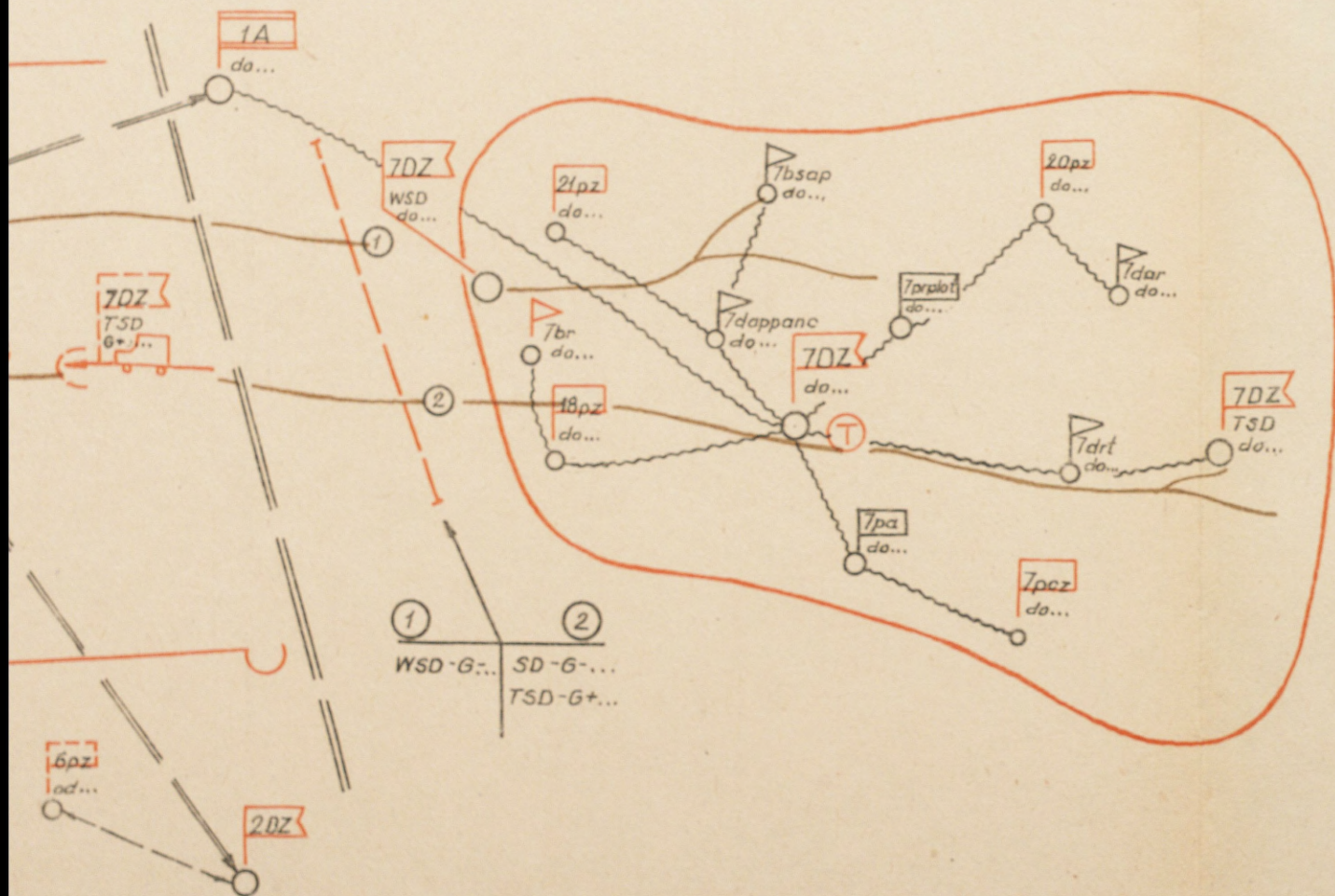
Wklejka nr 25 do poz. pf281/ww

Z W NATARCIU

52. Plan organizacji dowodzenia i łączności

Klauzula tajności

Egz. pojedynczy



SZEF SZTABU 70Z

... (stopień, imię i nazwisko)

52. Legenda do planu organizacji dowodzenia i łączności dywizji w natarciu

KLAUZULA TAJNOŚCI
Egz. pojedynczy

L E G E N D A

do planu organizacji dowodzenia i łączności
... DZ w natarciu.

1. OCENA MOŻLIWOŚCI ODDZIAŁYWANIA NIEPRZYJACIELA NA SYSTEM
DOWODZENIA I ŁĄCZNOŚCI

Nieprzyjaciel prowadzi działania bojowe na rubieży
Wierdzono działalność grup dywersyjno-rozpoznawczych w rejonach W pasie działania dywizji nieprzyjaciel może wykonać:

- około ... kompanii WRE ASB;
- ... kompanie WRE KA;
-

Silami tymi może:

- kontrolować jednocześnie ..., a okresowo do ... relacji radiowych KF i UKF na całą głębokość ugrupowania dywizji;
- ustalić położenie w ciągu jednej godziny do ... radiostacji radiolinii/ przy pracy ręcznej i ... przy automatycznym namierzaniu;
- zakłócić pracę ... relacji radiowych, radioliniiowych radiotelefonicznych oraz prowadzić dywersję w ... relacjach radiowych, radioliniiowych i radiotelefonicznych na głębokość ... od rubieży styczności.

2. ZAMIAR ORGANIZACJI DOWODZENIA I ŁĄCZNOŚCI

System dowodzenia i łączności dywizji zorganizować w oparciu
stałe osynne punkty dowodzenia: SD, WSD, TSD oraz doraźnie

PED-3 i PO. Stosując kompleksowe wykorzystanie wszystkich rodzajów środków łączności, zapewnić niezawodną łączność na całą głębokość natarcia. Główną uwagę skupić na zapewnieniu łączności w okresie ... z

3. ORGANIZACJA DOWODZENIA I ŁACZNOŚCI W CZASIE NATARCIA

a/ W rejonie wyjściowym.

System dowodzenia i łączności zorganizowano w oparciu o następujące punkty dowodzenia:

- SD rozwinięte w rejonie ...;
- WSD rozwinięte w rejonie ...;
- TSD rozwinięte w rejonie

Wymianę informacji prowadzi się głównie w oparciu o przewodowe środki łączności oraz za pomocą wojskowej poczty polowej. Łączność radiowa, radioliniowa i radiotelefoniczna jest zorganizowana lecz obowiązuje zakaz wykorzystania jej na nadawanie z wyjątkiem przekazywania sygnałów alarmowania i ostrzegania.

b/ W okresie podejścia i rozwijania wojsk do rubieży ataku.

Dowodzenie wojskami realizowane będzie z WSD rozwiniętego w rejonie ... od godz. ..., doraźnie z PED-3 działającego nad rejonem przemarszu wojsk, SD rozwiniętego w rejonie ... od godz. ... oraz PO rozwiniętego w rejonie ... od godz. ..., a także z TSD rozmieszczonego w dotychczasowym rejonie.

o/ W okresie ataku i przełamywania obrony nieprzyjaciela.

Dowodzenie oddziałami pierwszego rzutu w czasie ataku i przełamywania obrony nieprzyjaciela realizowane będzie z PO rozwiniętego w rejonie ..., a następnie z ..., które od godz. ... rozwinięte będzie w rejonie WSD po wyjściu wojsk na rubież ... zostanie przesunięte w rejon W okresie tym główny wysiłek łączności skupiony będzie na zapewnieniu ciągłości dowodzenia przede wszystkim z

d/ W czasie wprowadzenia do walki drugiego rzutu.

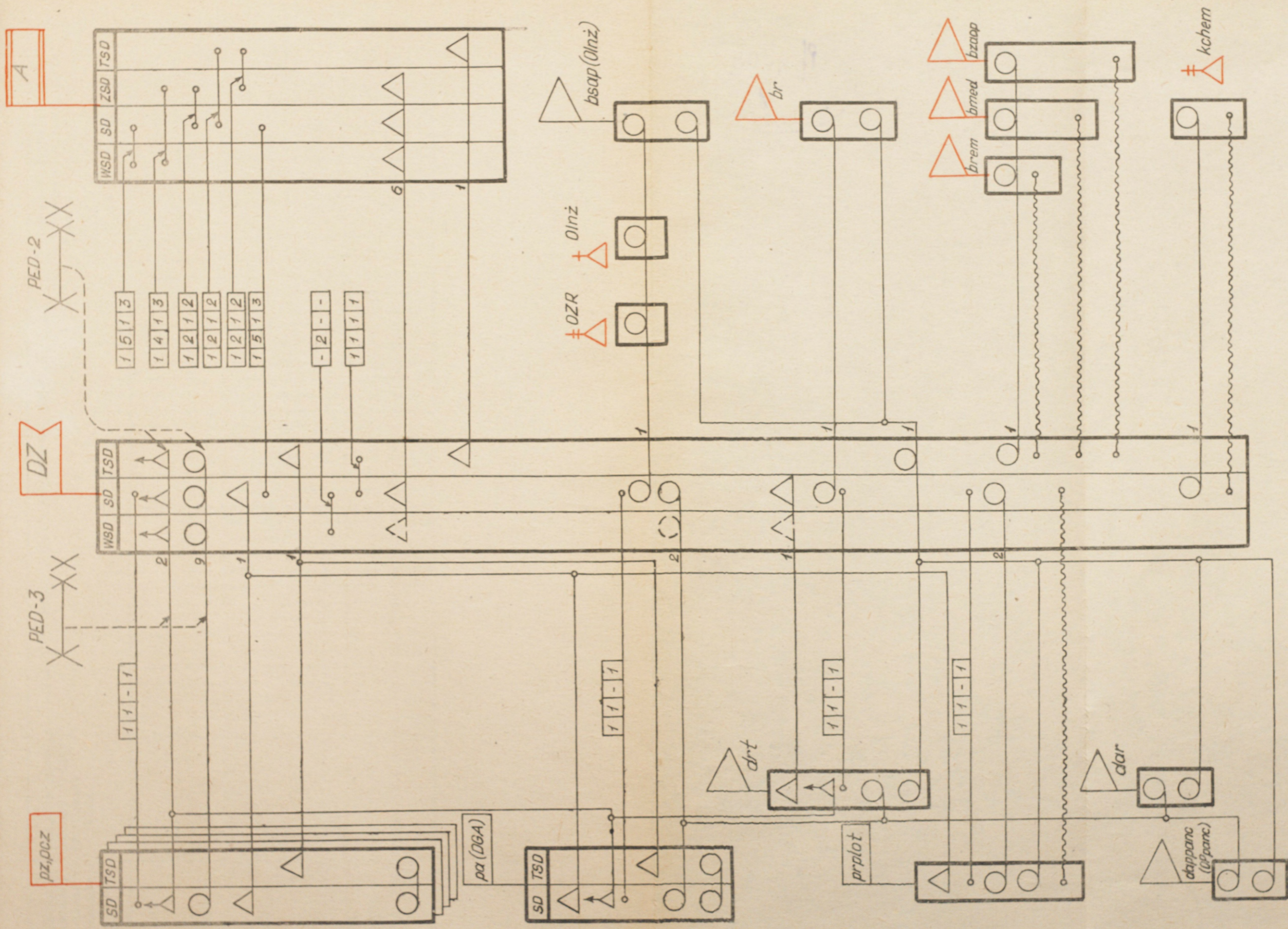
Dowodzenie w czasie wprowadzania do walki drugiego rzutu realizowane będzie z ... rozwiniętego w rejonie ... od ... oraz SD. W tym okresie główna uwaga będzie skupiona na zachowaniu ciągłości łączności z

e/ W czasie odpierania kontrataków.

f/ Podczas forsowania przeszkody wodnej.

g/ /W innych okresach/.

Podczas wychodzenia wojsk na rubież ataku oraz w czasie prowadzenia natarcia przesuwaniem drugiego rzutu oraz odwodów kierował będzie szef sztabu.



LEGENDA:

- ilość telefonicznych kanałów utajnionych
- ilość telefonicznych kanałów nieutajnionych
- ilość telegraficznych kanałów nieutajnionych
- ilość telegraficznych kanałów utajnionych

Lp.	Nazwa punktu dowodzenia	Miejsce rozwińnięcia /rejon działywania PED/	Czas pracy punktu dowodzenia /godz./												Odległość do następnego miejsca rozwinięcia	Czas zwinienia przejazdu i rozwinienia	
			...	4	3	2	1 -G +	1	2	3	...						
1.	SD
2.	WSD
3.	TSD
4.	PO
5.	PED

TERMINARZ PRZYJMOWANIA I PRZEKAZYWANIA MELDUNKÓW
ORAZ WYMIANY INFORMACJI

Meldunki terminowe:

- / Od podwładnych - z godz. ... i ...;
 - ... pz o godz. ...; ...;
 - ... pz o godz. ...; ...;
 - ... ;
- / Do sztabu ... A - z godz. ... o godz. ...;
 - z godz. ... o godz. ...;
 - ...
- / O wyjściu na rubież ataku.
- / O wykonaniu zadania bliższego.
- ...

Meldunki o sytuacji:

- / Od podwładnych co ... godz.
 - ... pz o godz. ...; ...;
 - ... pz o godz. ...; ...;
 - ...
- / Do sztabu ... A co ... godz. /..., ..., .../.
- Wymiana informacji pomiędzy punktami dowodzenia ... DZ:
 - SD - WSD - co ... godz. /..., ..., .../;
 - SD - TSD - co ... godz. /..., ..., .../.

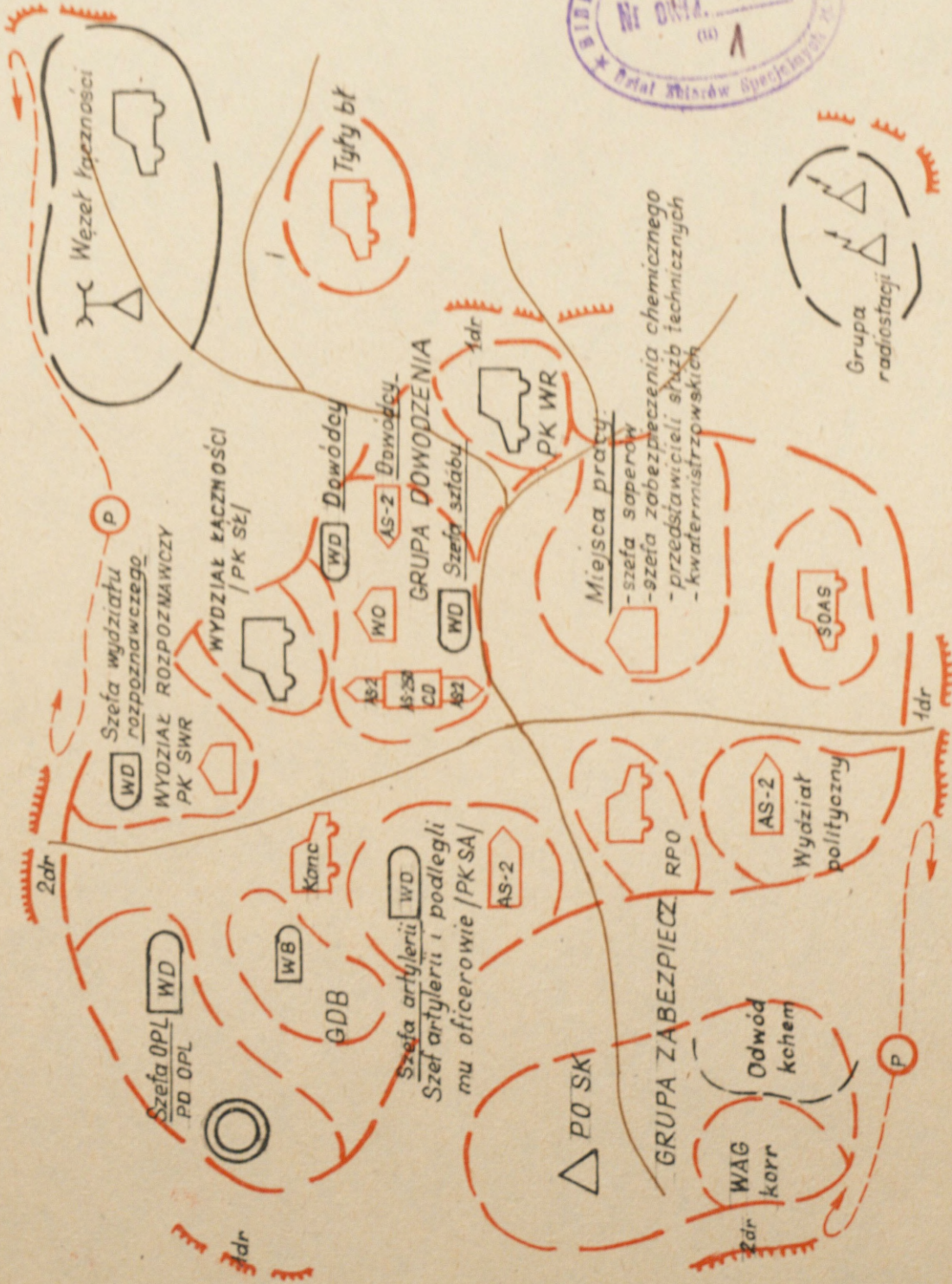
~~DOŚWIADANE~~

Egz. Nr...

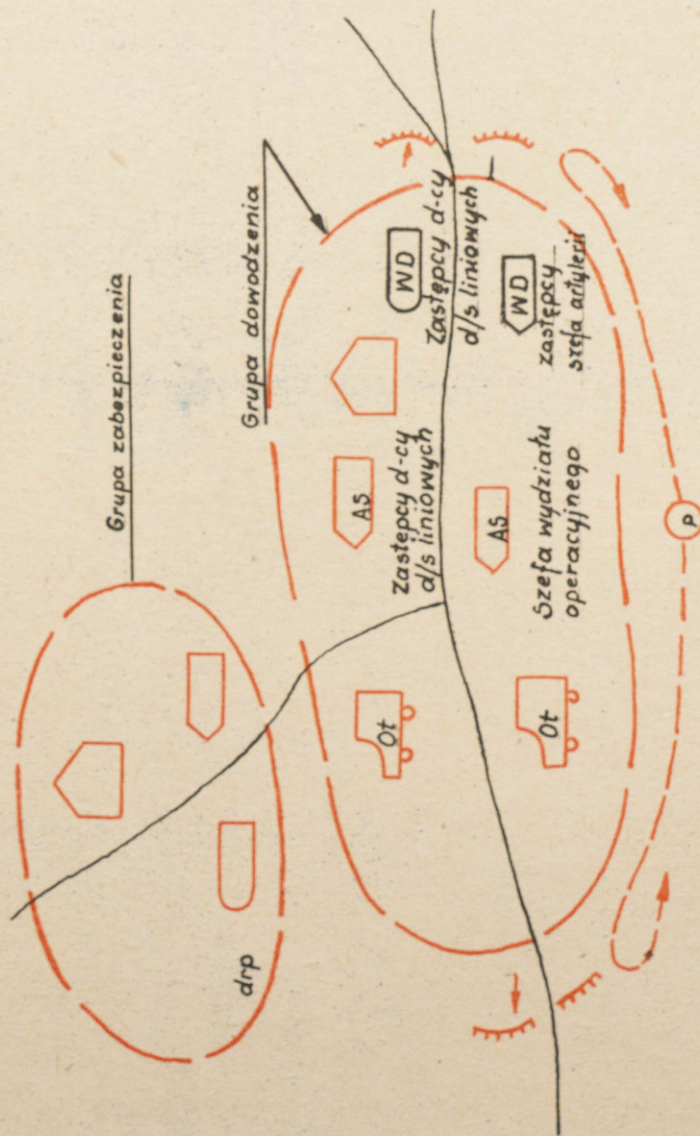
Wklejka nr 27 do poz. pf. 281/w.w.



8. PLAN ROZMIESZCZENIA OCHRONY I OBRONY SD



10 PLAN ROZMIESZCZENIA I OBRONY WSD



LEGENDA

- O-t - samochód osob.-teren.
- WD - wóz dowodzenia
- AS - autobus sztabowy
- C - samochód ciężarowy



POUFNE

Egz nr

Wklejka nr 29 do poz pf 281/ww

11 UGRUPOWANIE WSD W CZASIE PRZESUNIĘCIA

- drp
- drp
- AS...
- AS...
- WD...
- WD...
- WD...
- O-t...
- drp
- drp
- AS...
- AS...
- WD...
- WD...
- WD...
- O-t...
- drp

drp

drp

szefa wydziału operacyjnego

zastępcy dowódcy d/s liniowych

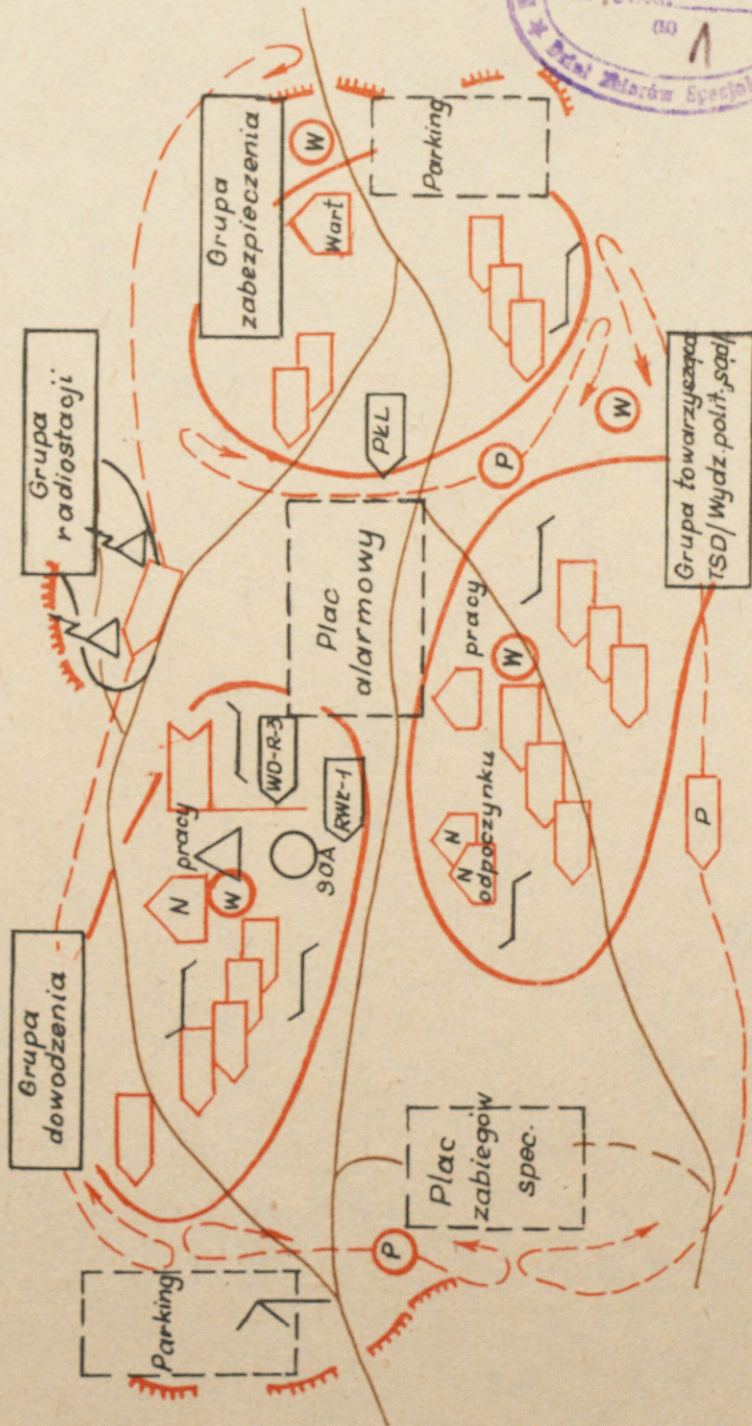
zastępcy szefa artylerii

zastępcy dowódcy d/s liniowych

O-t

drp

12. PLAN ROZMIESZCZENIA TSD DYWIZJI



POUFNE

Egz. Nr...

Wklejka nr 30 do poz. pf. 281/w.w.

SZEF SZTABUDZ
... /stopień, imię i nazwisko/

SZEF WYDZIAŁU OPERACYJNEGO.....DZ
... / stopień, imię i nazwisko/

SZEF WYDZIAŁU ŁĄCZNOŚCI DZ
... / stopień, imię i nazwisko/

Wykonano w 1 egz-a/a
Wykonał: ...
Kreślił: ...
Nr:

ZATWIERDZAM

Dowódca 1 Armii

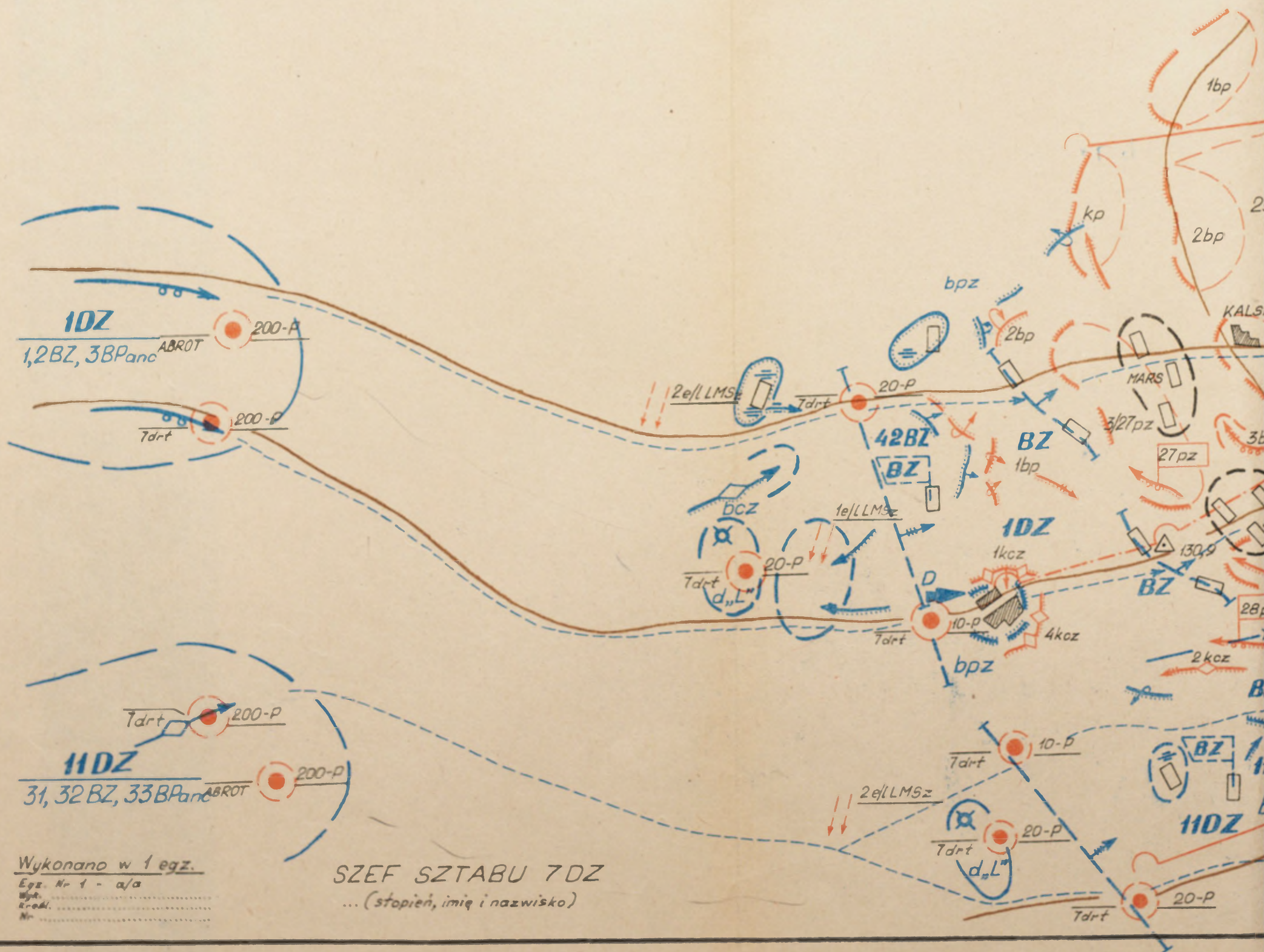
... (stopień, imię i nazwisko)

... (data)

DECYZJA DOWÓDCY 7DZ DO

w dniu

(WARIANT)



Wykonano w 1 egz.

Egz. Nr 1 - a/a

Wzrost

Waga

Nr

SZEF SZTABU 7DZ

... (stopień, imię i nazwisko)

OBRONY

POUFNE

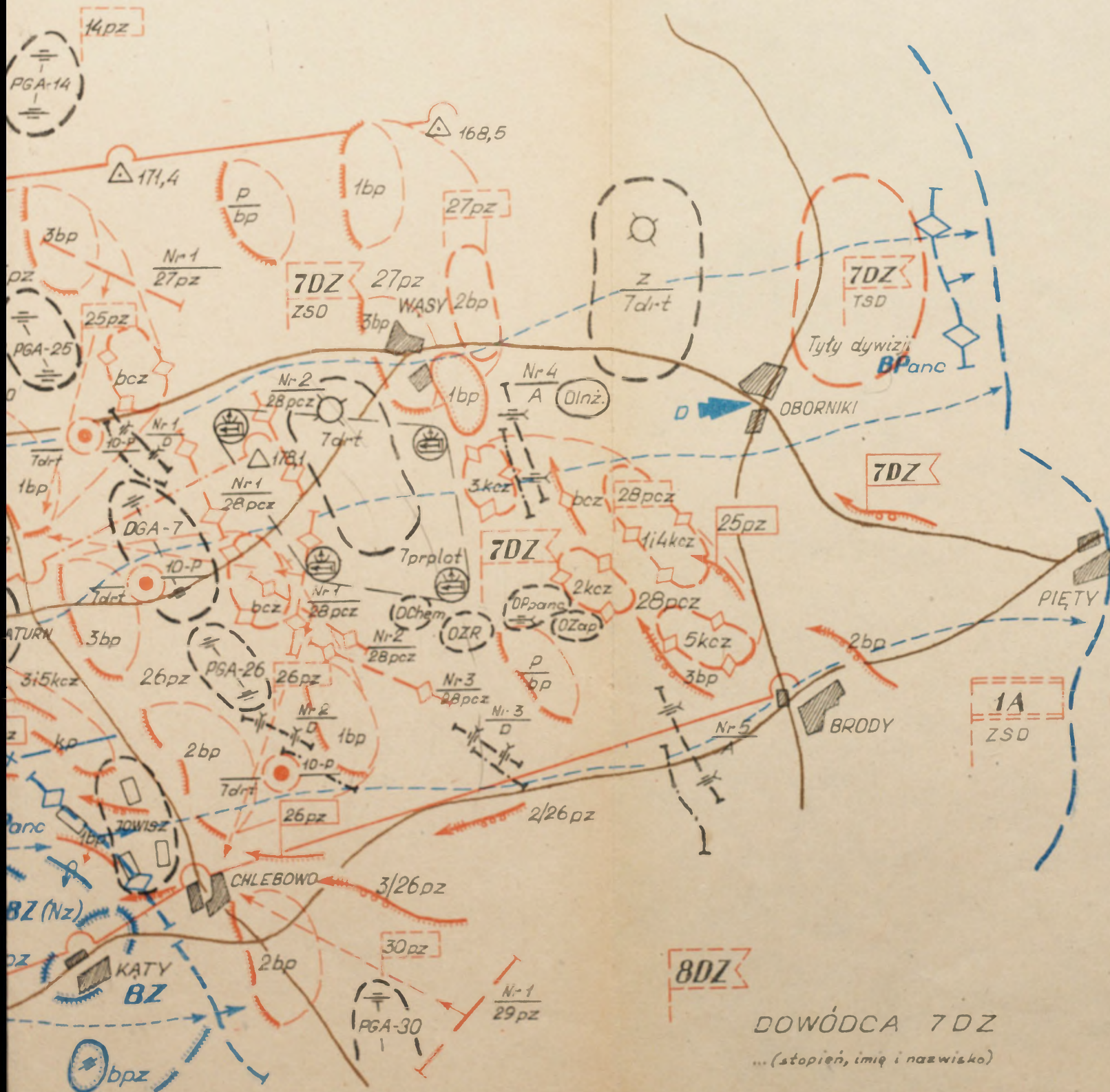
Egz. Nr.....

Wklejka nr 31 do poz. pf. 281/WW

53. Decyzja dowódcy dywizji do obrony

KLAUZULA TAJNOŚCI

Egz. pojedynczy



DOWÓDCA 7DZ

... (stopień, imię i nazwisko)

KLAUZULA TAJNOŚCI
Egz. pojodyńczy

L E G E N D A

do darczy,ji dowódcy ... DZ do obrony ... /data/

1. WNIOSKI Z OCENY NIEPRZYJACIELA

Nieprzyjaciel kolejnymi uderzeniami broni jądrowej oraz kontratakami odwodów ... /rodzaj/ w silo ... na kierunku ... zadał znaczne straty oddziałom ... /ZT/ i zatrzymał ich natarcie na rubieży

Jednocześnie podciąga kolejne siły ... /skład/ z rejonu ..., którymi ... /pora doby/ ... /data/ może wykonać uderzenie w kierunku

Na kierunku obrony dywizji przewiduje się natarcie około ... /liczba oddziałów, ZT/, które głównymi siłami mogą wykonać uderzenie w kierunku

Stwierdzono:

a/ środki napadu jądrowego: ... /rodzaj/ w rejonie ...; ... ;

b/ odwód ... /rodzaj/ w silo ... w rejonie

Największą groźbę dla dywizji stanowią ... /siły/, których natarcie może być poprzedzone uderzeniami jądrowymi oraz lotnictwa i śmigłowców na ... /obiekty/ w rejonie

2. CEL I ZAMIAR DZIAŁAŃ BOJOWYCH

Celem obrony ... DZ jest załamanie natarcia ... /oddziałów, ZT/ nieprzyjaciela na kierunku ..., a następnie wspólnie z ... /oddział, ZT/ rozbić go w rejonie

Główny wysiłek obrony skupić w rejonie ... i nie dopuścić do przerwania się nieprzyjaciela w kierunku

Artylerię, środkami ppano i ..., w ramach kompleksowego porażenia ogniowego zwaloczyć nieprzyjaciela na podejściach i przed przednim skrajem obrony.

W wypadku użycia broni jądrowej, ... /ilość/ uderzeniami jądrowymi o mocy ... zniszczyć środki przenoszenia broni jądrowej nieprzyjaciela i porazić ... /ilość i rodzaj obiektów/.

W pasie obrony dywizji zorganizować ... /liczba pozycji/ i ... /liczba/ rubieży ogniowych. Drugą pozycję rozbudować na rubieży ...; trzecią -

4. PODZIAŁ SIŁ I ŚRODKÓW

ELEMENTY UGRUPOWANIA BOJOWEGO	ODDZIAŁY /PODODDZIAŁY/ RODZAJÓW WOJSK I ŚRODKI WZMOCNIENIA										
	...pa	...dar	... dappano	... bsap	... kchem	... ABAA	... ABSap	itd.			
... pz											
... pz											
... poz											
itd.											

5. STOSUNEK SIŁ I ŚRODKÓW

a/ w całym pasie obrony ... DZ

WOJSKA WŁASNE			NIEPRZYJACIEL		Stosu- nek sił
ZT, oddzia- ły, pod- oddziały	Ilość		Ilość	ZT, oddziały, pododdzia- ły	
		kompania piechoty			
		stan osobowy w kp			
		czołgi			
		BWP i odpowiednie			
		artyleria do ognia pośredniego			
		środki ppano			
		czołgi, BWP i środ- ki ppano do czołgów i transporterów opano. nieprzyja- ciela			

b/ na kierunku głównego wysiłku obrony

c/ na kierunku kontrataku

d/ ... /inne warianty/.

6. WYKORZYSTANIE RAKIET JĄDROWYCH

WYSZCZEGÓLNIENIE	RAKIETY JĄDROWE						Uwagi
	... kt	... kt	... kt	... kt	... kt	... kt	
PRYZYJELONY LIMIT							
Stan na ... /godz., data/							
PLANOWANY DOWÓZ:							
- do ... /godz., data/							
- do ... /godz., data/							
PODZIAŁ WEDŁUG ZADAŃ:							
a/ Pierwsze zmasowanie uderze- nie jądrowe: x/							
- ...							
- ...							
- ...							
RAZEM							
b/ Wykonanie kolejnych uderzeń jądrowych: x/							
- ...							
- ...							
RAZEM							
REZERWA DOWÓDCY							

x/ W działaniach prowadzonych z użyciem broni jądrowej wystąpi podział wg zadań:

- udział w kontrprzygotowaniu;

- zwalczanie nieprzyjaciela na podejściach, w rejonach wyjściowych /ześrodkowania/ i utrzyma-

nie przedniego skraju obrony;

- rozbitcie nieprzyjaciela, który wiać się w głąb obrony.

7. WYKORZYSTANIE LIMITU LOTÓW ŚMIGŁOWCÓW

WYSZCZEGÓLNIENIE	PODZIAŁ LIMITU			UWAGI
	Śmigłowce bojowe	Śmigłowce transportowe	Śmigłowce rozpoznawczo-łącznikowe	
PRYZDZIELONY LIMIT NA ... /data/	...e/1	...e/1	...e/1	
ZADANIA - ... - ... ⋮				
REZERWA DOWÓDCY				

8. GOTOWOŚĆ:

- a/ Gotowość do obrony ... /godz., data/.
- b/ Gotowość obrony na pozycji przedniej ... /godz., data/.
- c/ Gotowość systemu ognia ... /godz., data/.

9. SYGNAŁY DOWODZENIA

CZYNNOŚĆ, ZAGROŻENIE	DOWODZENIA			POWIADAMIANIA		
	RADIOFONICZNE		WZROKOWE	RADIOFONICZNE		WZROKOWE
	SŁOWNE	CYFROWE		SŁOWNE	CYFROWE	

10. ZABEZPIECZENIE MATERIAŁOWE

ŚRODKI MATERIAŁOWE	POWINNO BYĆ WG NORM	STAN ZA- PASÓW O .../godz./ data/	ZUŻYCIE W OKRE- SIE OR- GANIZA- CJI DZIAŁAŃ	BRAK DO PEŁNYCH NORM	DOWÓZ W OKRESIE ORGANI- ZACJI DZIAŁAŃ	STAN NA POCZĄTKU DZIAŁAŃ	LIMIT ZU- ŻYCIA NA ... /dniów/	DOWÓZ W CZASIE DZIAŁAŃ	STAN PO WYKONA- NIU ZADANIA
AMUNICJA /jo/ strzelecka strzelecka pokładowa moździerzowa artyleryjaska ppanc czołgowa plot PG do BVP PPK plot S-1 plot S-2									
Babaryna /jn/ Olej na- pędowy /jn/ do transp. Żywność /racje/ WS" W" S"									

SZEF WYDZIAŁU OPERACYJNEGO SZTABU ... DZ

SZEF SZTABU ... DZ

... /stopień, imię i nazwisko/

... /stopień, imię i nazwisko/

Wykonano w 1 egz.

Egz. nr i r a/a

Wyk. ... /stopień i nazwisko/

Bruk. ... /inicjały maszynistki/ ... /data/

55. Wstępne zarządzenie bojowe
dywizji do obrony

Stosuje się w warunkach skrajnie nie ograniczonego czasu na przygotowanie obrony. Wydaje się ustnie lub przez techniczne środki łączności, zapisuje oficer sztabu i w formie dokumentu bojowego zachowuje się w sztabie.

KLAUZULA TAJNOŚCI
Egz. pojedynczy

DOWÓDCA ... pz

WSTĘPNE ZARZĄDZENIE BOJOWE ... DZ nr SD - ... /miejsce/
... /data, godz./ . Mapa ... /skala/, wydanie

1. Nieprzyjaciół podlega silne siły z zamiarem przejścia do natarcia w kierunku

W pierwszym rzucie może posiadać

Stwierdzono zgrupowanie wojsk nieprzyjaciela w sile ...
w rejonie

2. ... DZ przechodzi do obrony pasa ... i nie dopuszcza do przerwania się nieprzyjaciela w kierunku Przedni skraj obrony na rubieży

3. ... pz przejść do obrony rejonu ... i nie dopuścić do przerwania się nieprzyjaciela w kierunku Przedni skraj obrony na rubieży

4. Na prawo ... pz przechodzi do obrony rejonu ... i nie dopuszcza do przerwania się nieprzyjaciela w kierunku

Na lewo ... pz przechodzi do obrony rejonu ... i nie dopuszcza do przerwania się nieprzyjaciela w kierunku

5. Rejon obrony zająć do Gotowość systemu ognia do

Rozkaz bojowy będzie wydany o ... na SD dywizji.

SZEF SZTABU ... DZ

DOWÓDCA ... DZ

... /stopień, imię i nazwisko/

... /stopień, imię i nazwisko/

Wykonano w 1 egz.

Egz. nr 1 - a/a

Wyk. ... /stopień i nazwisko/

Druk. ... /inicjały maszynistki/ ... /data/

Nr ... /ks.masz./

KLAUZULA TAJNOŚCI

Egz.nr ...

ROZKAZ BOJOWY ... DZ nr SD - ... /miejsce/. ... /data, godz./. Mapa ... /skala/, wydanie

1. Nieprzyjaciel siłami ... usiłuje powstrzymać natarcie Jednocześnie podciąga siły około ..., którymi ... /pora doby/ ... /data/ może wykonać uderzenie w kierunku

W pasie obrony ... DZ nieprzyjaciel może nacierać siłami ..., wykonując główne uderzenie w kierunku

2. ... DZ przechodzi do obrony pasa ... z zadaniem niedopuszczenia do przerwania się nieprzyjaciela w kierunku Przedni skraj obrony na rubieży

3. Na korzyść dywizji ... A planuje wykonać:

- ... uderzeń jądrowych o mocy ... kt na ...;

- uderzenie wysiłkiem ... e/l ... /rodzaj lotnictwa/ na ...

AGA wykonuje następujące zadania: ... /podaje się głównie zadania w poszczególnych okresach walki/.

Na prawo ... pz ... DZ broni rejonu ... z zadaniem Przedni skraj obrony -

Linia rozgraniczenia -

Na lewo ... pz ... DZ broni rejonu ... z zadaniem Przedni skraj obrony -

Linia rozgraniczenia -

4. Zdecydowałem:

Główny wysiłek obrony skupić w rejonie ... i nie dopuścić do przerwania się nieprzyjaciela w kierunku

Artylerią, środkami ppano i ..., w ramach kompleksowego porażenia ogniowego, zwalczać nieprzyjaciela na podejściach i przed przednim skrajem obrony.

W wypadku usycia broni jądrowej ... /ilość/ uderzeniami jądrowymi o mocy ... zniszczyć środki przenoszenia broni jądrowej nieprzyjaciela i porazić ... /ilość i rodzaj obiektów/.

W pasie obrony dywizji zorganizować ... /liczba pozycji/ i ... /liczba/ rubieży ogniowych. Drugą pozycję rozbudować na rubieży ...; trzecią -

Pozycję przednią zorganizować siłami ... na rubieży

Ugrupowanie bojowe w ... rzuty; w pierwszym rzucie - ..., w drugim rzucie /odwodzie/ -

W wypadku włamania się nieprzyjaciela w głąb obrony, ogniem artylerii i ... porazić go w rejonie włamania oraz kontratakami drugiego rzutu rozbić go i odtworzyć poprzednie położenie.

5. R o z k a z u j ę :

a/ ... p a z ... bronić rejonu ... i nie dopuścić do przerwania się nieprzyjaciela w kierunku

Rozbudować przedni skraj obrony na rubieży ...; drugą pozycję obrony na rubieży Pozycję przednią zorganizować siłami ... na rubieży

Wspiera

Linia rozgraniczenia -

Styk z ... zabezpieczyć

Uwaga: pkt b i c formułuje się podobnie.

d/ ... p a / p o z / z ... - drugi rzut. Bronić rejonu ... i nie dopuścić do przerwania się nieprzyjaciela w kierunku

Trzecią pozycję przygotować na rubieży

Być w gotowości do:

- wykonania kontrataku na kierunkach: nr 1 ... z rubieży ...; nr 2 ... z rubieży ... ;
- zwalczania osłóg nieprzyjaciela z rubieży ogniowych: nr 1 - ...; nr 2 - ... /podaje się tylko dla poz/;
- zwalczania desantu powietrznego nieprzyjaciela w rejonie

e/ ... d r t być w gotowości do:

- zniszczenia środków przenoszenia broni jądrowej nieprzyjaciela w rejonach ...;
- wykonania ... uderzeń jądrowych o mocy ... kt na ...;
- wykonania ... uderzeń jądrowych o mocy ... kt podczas wykonywania kontrataku.

Rejon stanowisk startowych: główny - ...; zapasowy -

Gotowość do wykonania uderzeń ... /godz., data/.

Bateria dyżurna -

f/ Artyleria: ... /podaje się zadania ogniowe/.

DGA - ... /skład/. Rejon stanowisk ogniowych: główne - ...; zapasowe - ...; tymczasowe - ... dla

Gotowość do otwarcia ognia -

g/ ... prplot we współdziałaniu z ... osłonić ... ze stanowisk startowych w rejonie Być w gotowości do osłony ... poz podczas wychodzenia i wykonania kontrataków na kierunku ... z rubieży

Do czasu rozpoczęcia natarcia przez nieprzyjaciela w gotowości bojowej nr 1 posiadać ... baterii.

Gotowość bojowa -

- h/ ... oób ... páb:
- wysiłkiem ... zniszczyć czołgi nieprzyjaciela w rejonie ...;
- wysiłkiem ... porazić czołgi i samobieżne środki ppanc z chwilą wyjścia ich na rubież ...;
- wysiłkiem ... porazić czołgi i samobieżne środki ppanc w rejonie ... podczas wykonywania kontrataku drugim rzutem dywizji.
1/ OPpano - ... /skład/. Rejon rozmieszczenia: zasadniczy - ... zapasowy -
Rubież ogniove
j/ OZap - ... /skład/. Do ... ześrodkować się w rejonie
Być w gotowości do minowania manewrowego na rubieżach
k/ Oina - ... /skład/. Do ... ześrodkować się w rejonie
Być w gotowości do
1/ OZR - ... /skład/. Do ... ześrodkować się w rejonie
Utrzymać drogę
2/ OChem - ... /skład/. Do ... ześrodkować się w rejonie
Być w gotowości do
6. Normy zużycia amunicji na dzień walki: rakiet taktycznych - ... /ilość i moc/; rakiet plot - ...; czołgowej: dla pułków pierwszego rzutu - ... /jo/; dla pułków drugiego rzutu - ... jo; artyleryjskiej - ... /jo/; plot - ... /jo/; strzeleckiej - ... /jo/.
7. Rejon obrony sąsąd do Gotowość systemu ognia -
Prace inżynierskie zakończyć: pierwszej kolejności do ... ; drugiej kolejności do
8. SD od ... w rejonie ZSD od ... w rejonie TSD od ... w rejonie
W wypadku zniszczenia SD i ZSD - dowodzenie dywizją przejmuje dowódca ... pz.

SZEF SZTABU ... DZ

DOWÓDCA ... DZ

... /stopień, imię i nazwisko/

... /stopień, imię i nazwisko/

Wykonano w ... egz.

Rozesłano wg rozdzielnika

na egz. nr 1

Wyk. ... /stopień i nazwisko/

Druk. ... /inicjały maszynistki/ ... /data/

Nr ... /ks.masz./

57. Zarządzenie bojowe dywizji do obrony

Wydaje się ustnie lub przez techniczne środki łączności, zapisuje oficer sztabu i w formie dokumentu bojowego zachowuje się w sztabie.

KLAUZULA TAJNOŚCI
Egz. pojedynczy

DOWÓDCA ... pz

ZARZĄDZENIE BOJOWE ... DZ nr SD - ... /miejsce/. ... /data, godz./. Mapa ... /skala/, wydanie

1. Nieprzyjaciel pododdziałami ... /BZ, BPano/ utrzymuje rubież Jednocześnie podlega odwody w sile do ..., którymi ... /pora doby/ .. /data/ może wykonać uderzenie w kierunku

2. ... DZ przechodzi do obrony pasa ... z zadaniem niedopuszczenia do przerwania się nieprzyjaciela w kierunku

3. ... pz z ... bronić rejonu ... i nie dopuścić do przerwania się nieprzyjaciela w kierunku

Rozbudować: przedni skraj obrony na rubieży ...; drugą pozycję obrony na rubieży

Wspiera

Styk z ... zabezpieczyć

4. Na kierunku obrony pułku planuje się wykonanie ... uderzeń jądrowych o mocy ... kt na ... w rejonie ... oraz uderzenie kluczami śmigłowców na obozgi nieprzyjaciela w rejonie

DGA wykonuje następujące zadania: ... /podaje się główne zadania w poszczególnych okresach walki/.

Na prawo ... pz przechodzi do obrony rejonu ... z zadaniem

... .
Linia rozgraniczenia -

Na lewo ... pz przechodzi do obrony rejonu ... z zadaniem

Linia rozgraniczenia -

... pcz - drugi rzut. Jest w gotowości do wykonania kontrataku na kierunku: ... z rubieży

5. Rejon obrony zająć do ... /godz., data/. Gotowość systemu ognia - ... /godz., data/; prace inżynierskie pierwszej kolejności wykonać do ... /godz., data/; drugiej kolejności do ... /godz., data/.

SZEF SZTABU ... DZ

DOWÓDCA ... DZ

... /stopień, imię i nazwisko/

... /stopień, imię i nazwisko/

Wykonano w 1 egz.

Egz. nr 1 - a/a

Wyk. ... /stopień i nazwisko/

Druk. ... /inicjały maszynistki/ ... /data/

Nr ... /ks.masz./

58. Meldunek bojowy dywizji w obro-
nie

KLAUZULA TAJNOŚCI

Egz.nr ...

DOWÓDCA ... A

MELDUNEK BOJOWY ... DZ nr SD - ... /miejsce/. ... /data,
godz./.. Mapa ... /skala/, wydanie

1. ... DZ po wykonaniu kontrataku z rubieży ... w kierunku
... odparła uderzenie oddziałów ... nieprzyjaciela i utrzymuje
rubież

... pz broni rejonu Przed frontem pułku działają od-
działy ... nieprzyjaciela. Stan: ludzi - ...; BWP /transporterów/
- ...; ozołgów - ...; benzyny - ... jn; oleju napędowego - ... jn;
amunicji: ozołgowej - ... jo; artyleryjskiej - ... jo; strzelec-
kiej - ... jo.

Uwaga: dane dotyczące pozostałych punktów formuluje się
podobnie.

/ ... drt na stanowiskach startowych w rejonie Na wyrzut-
niach: dwie rakiety o mocy ... kt; jedna o mocy ... kt. Zniszczona
jedna wyrzutnia.

DGA ... na stanowiskach ogniowych w rejonie
Stan: ludzi - ...; dział - ...; amunicji - ... jo.

OPpano ... DZ rozwinięty na rubieży ... i odpiera atak ozołgów
nieprzyjaciela kierunku Stan: ludzi - ...; dział - ...;
amunicji - ... jo.

Uwaga: dane dotyczące pozostałych elementów ugrupowania bojo-
wego dywizji formuluje się podobnie.

Ogólny stan dywizji:

- ludzi - ...;
- ozołgów - ...;
- BWP /transporterów/ - ...;

⋮

Stan środków materiałowych:

- benzyny ... jn;
- oleju napędowego ... jn;
- amunicji ozołgowej - ... jo; artyleryjskiej - ... jo;
strzeleckiej - ...; itd.
- żywności - ... rdz.

2. Na prawo ... pz ... DZ walczy z ... o utrzymanie rejonu
... .

Na lewo ... pz ... DZ utrzymuje rubież

. Nieprzyjaciel siłami ... wykonuje główne uderzenie w kierunku
. Wprowadzenie do walki odwodu ... możliwe o ... z rubieży
kierunku

. Zdecydowałem: uderzeniem jądrowym o mocy ... kt obezwładnił
dzący odwód nieprzyjaciela. Zmasowanym ogniem artylerii
na pierwszorzutowych oddziałów ostatecznie załamać natarcie
łów ... nieprzyjaciela na drugiej pozycji.

wyprowadzić do drugiego rzutu i obsadzić trzecią pozycję.

. Proszę o

F SZTABU ... DZ

DOWÓDCA ... DZ

stopień, imię i nazwisko/ ... /stopień, imię i nazwisko/

Wykonano w ... egz.

Egz.nr 1 - adresat

Egz.nr 2 - a/a

Wyk. ... /stopień i nazwisko/

Druk. ... /inicjały maszynistki/ ... /data/

Nr ... /ks. masz./

7DZ

ARMII W OBRONIE

POUFNE

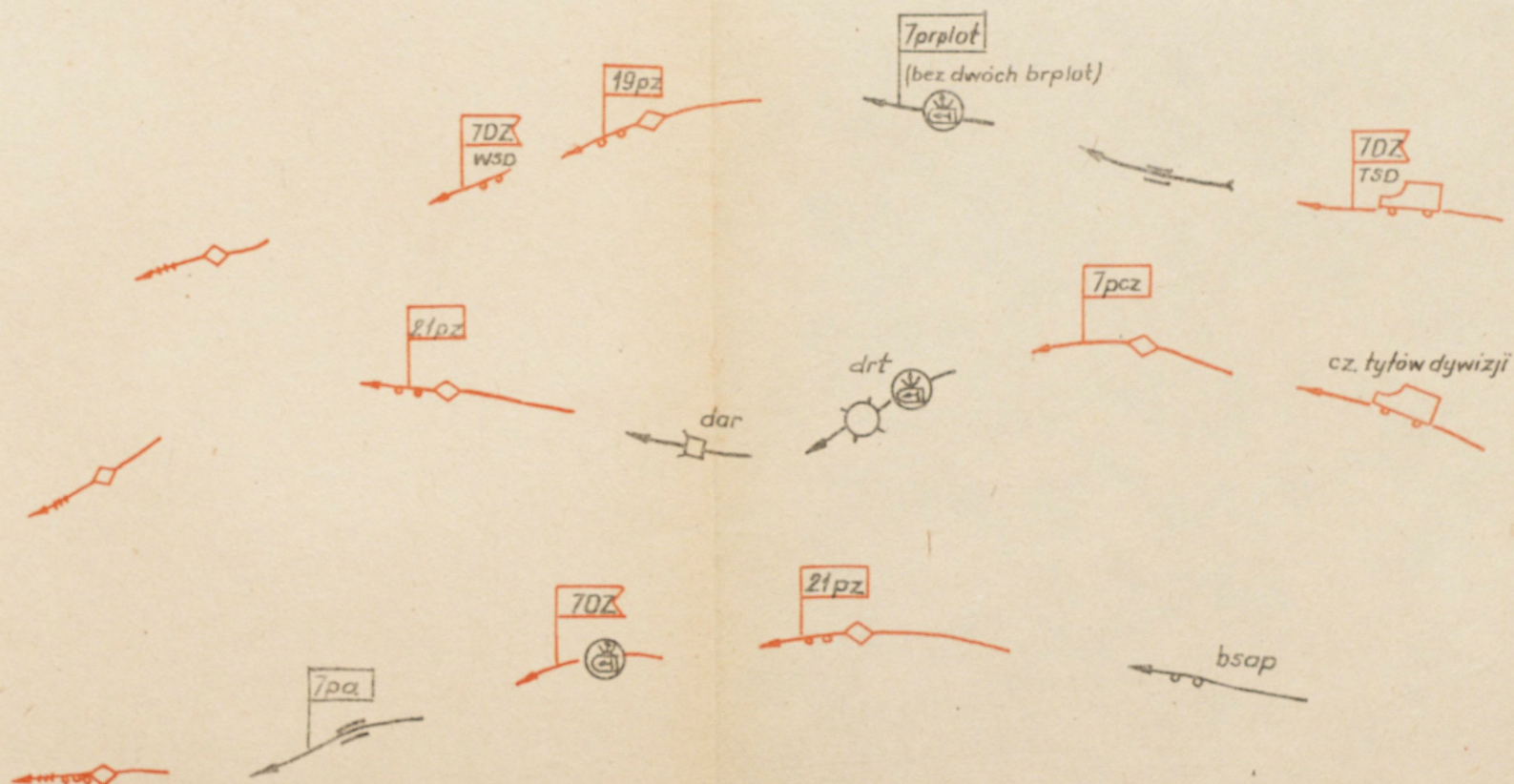
Egz nr

Wklejka nr 32 do poz. pf 281/ww

59. Decyzją dowódcy dywizji do działania
w drugim rzucie armii w obronie.

Klauzula tajności

Egz. pojedynczy



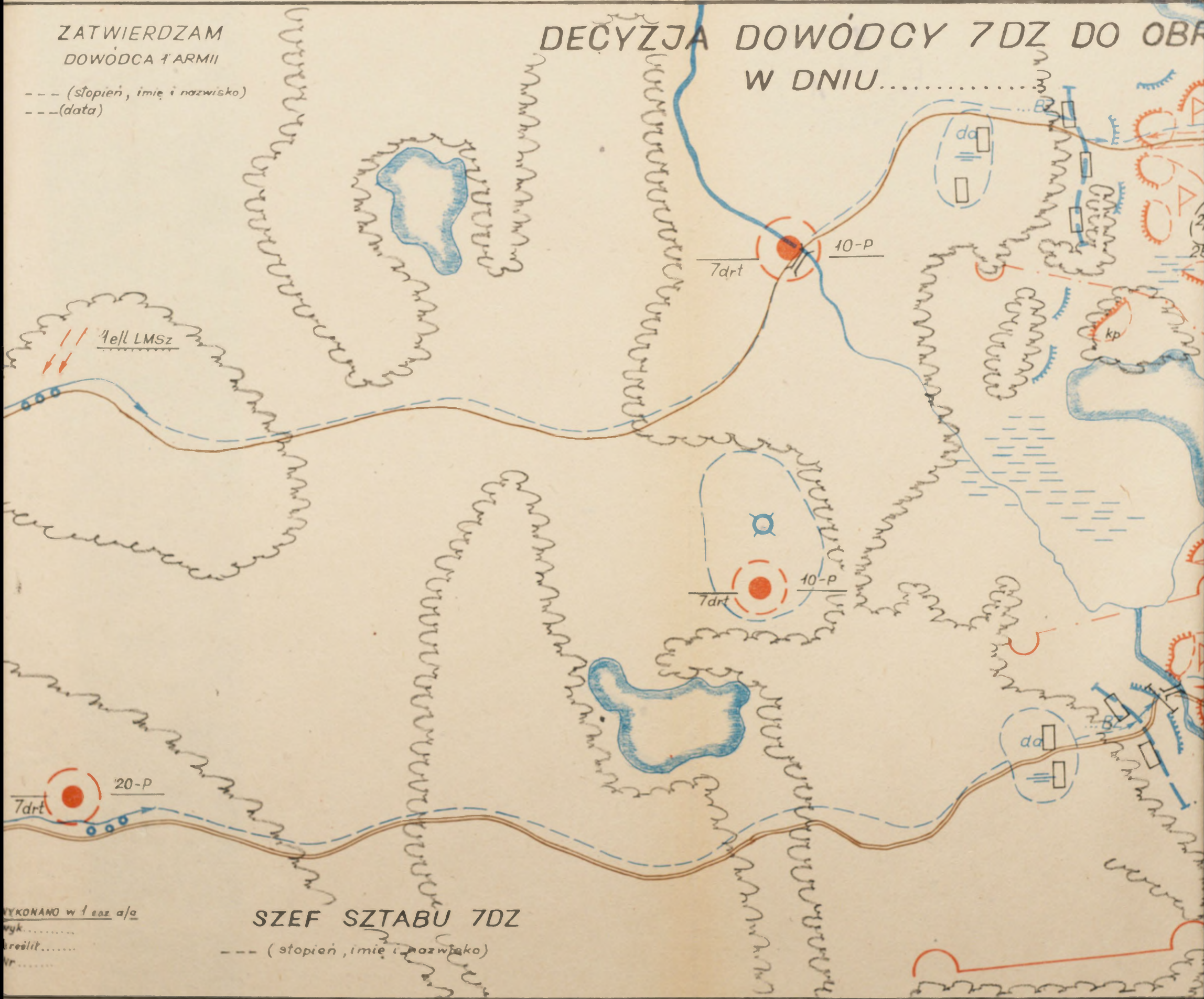
DOWÓDCA 7DZ

... (stopień, imię i nazwisko)

ZATWIERDZAM
DOWÓDCA 1 ARMII

--- (stopień, imię i nazwisko)
--- (data)

DECYZJA DOWÓDCY 7DZ DO OBR W DNIU.....



WYKONANO w 1 egz a/a
wyk.....
realiz.....
nr.....

SZEF SZTABU 7DZ

--- (stopień, imię i nazwisko)

RONY

POUFNE

Egz. Nr...

Wklejka nr 33 do poz. pf 281/w.w.

60. Decyzja dowódcy dywizji do obrony w terenie
lesisto - jeziornym

KLAUZULA TAJNOŚCI

Egz. pojedynczy

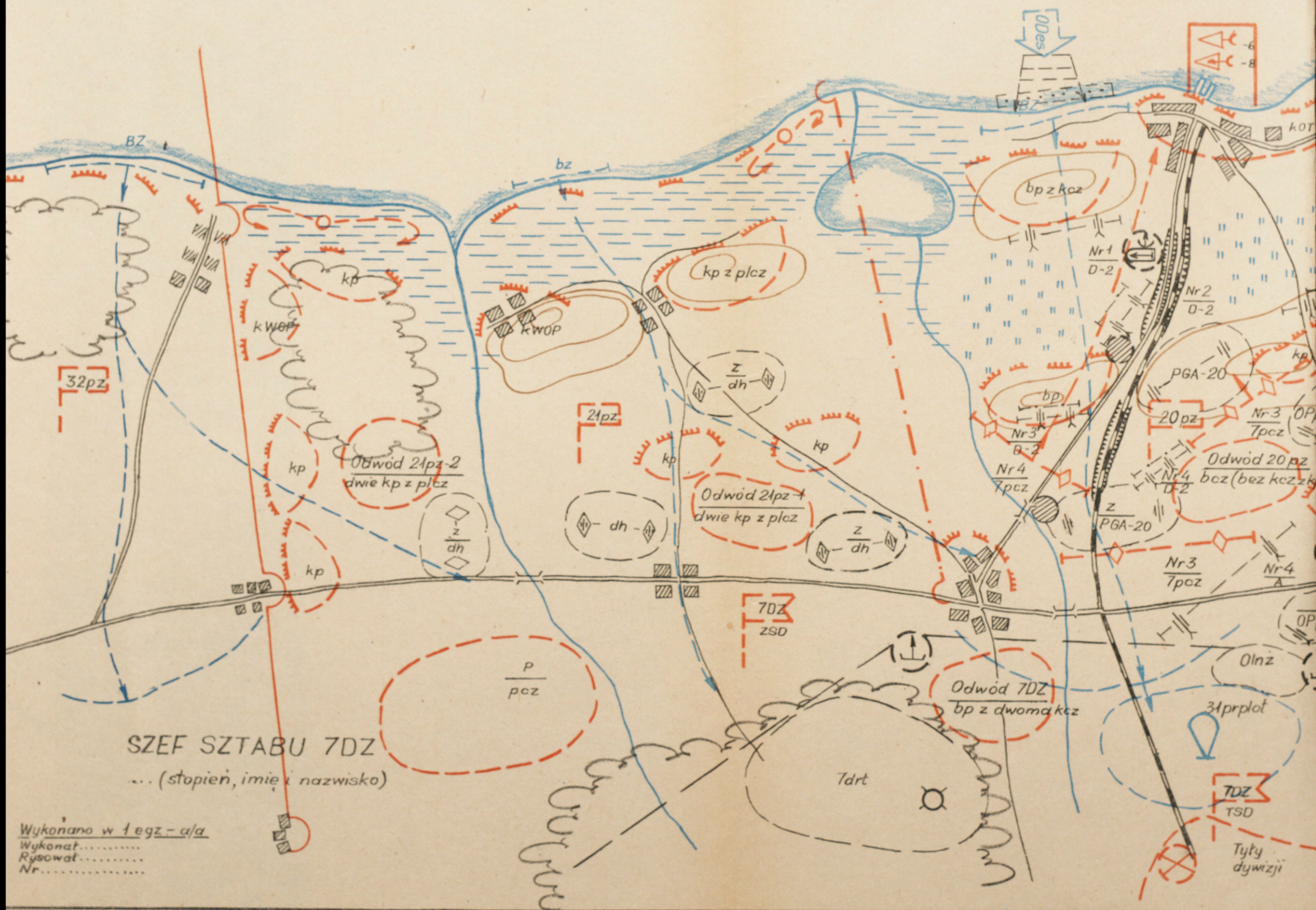


ZATWIERDZAM
DOWÓDCA 3A

... (stopień, imię i nazwisko)
... (data)

DECYZJA DOWÓDICY 7DZ

w dniu
(wariant)



SZEF SZTABU 7DZ

... (stopień, imię i nazwisko)

Wykonano w 1 egz - a/a

Wykonat.....
Rysował.....
Nr.....

DO OBRONY

POUFNE

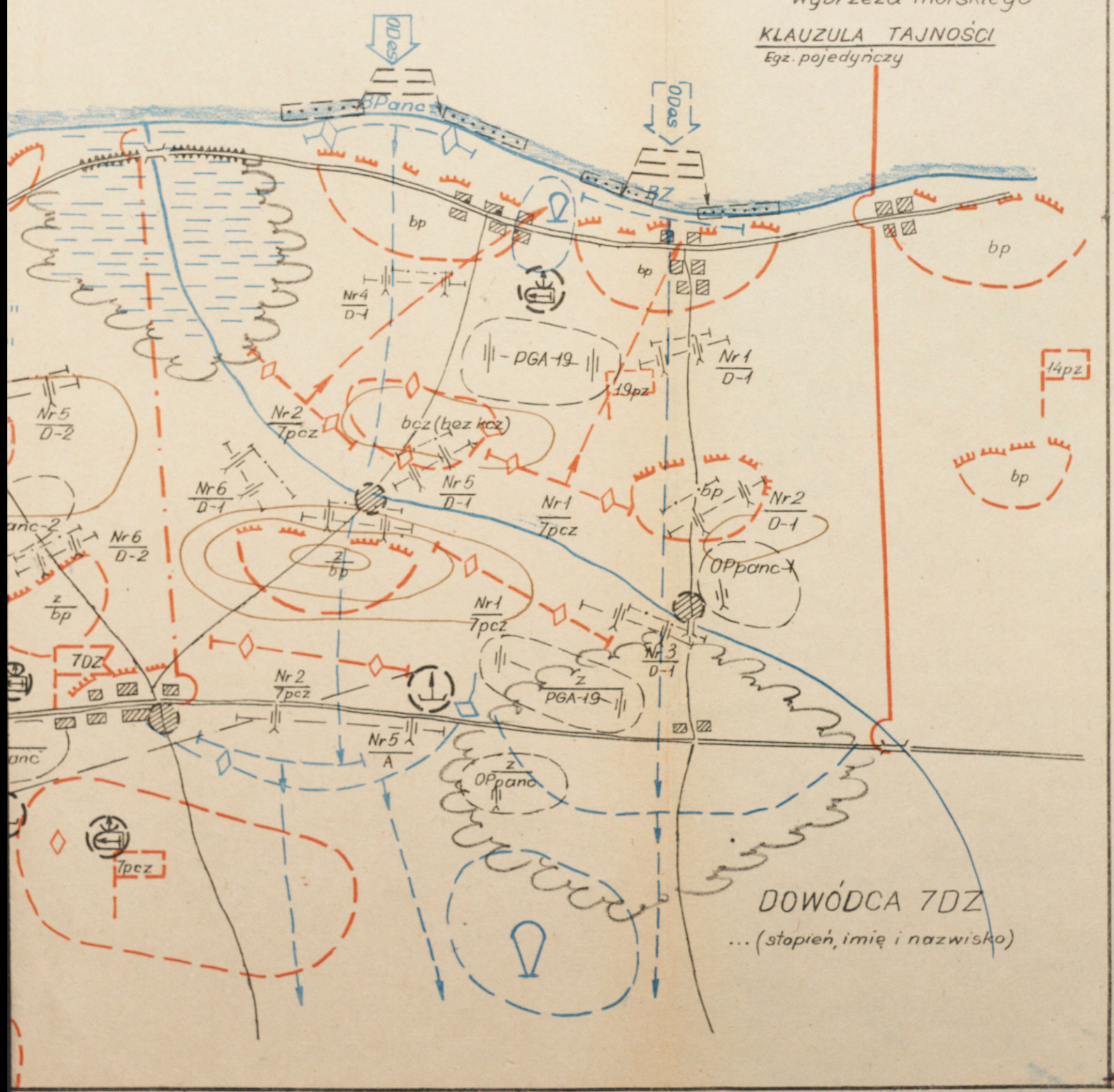
Egz. nr...

Wklejka nr 34 do poz. pf. 281/w.w.

61. Decyzja dowódcy dywizji do obrony
wybrzeża morskiego

KLAUZULA TAJNOŚCI

Egz. pojedynczy



ZATWIERDZAM

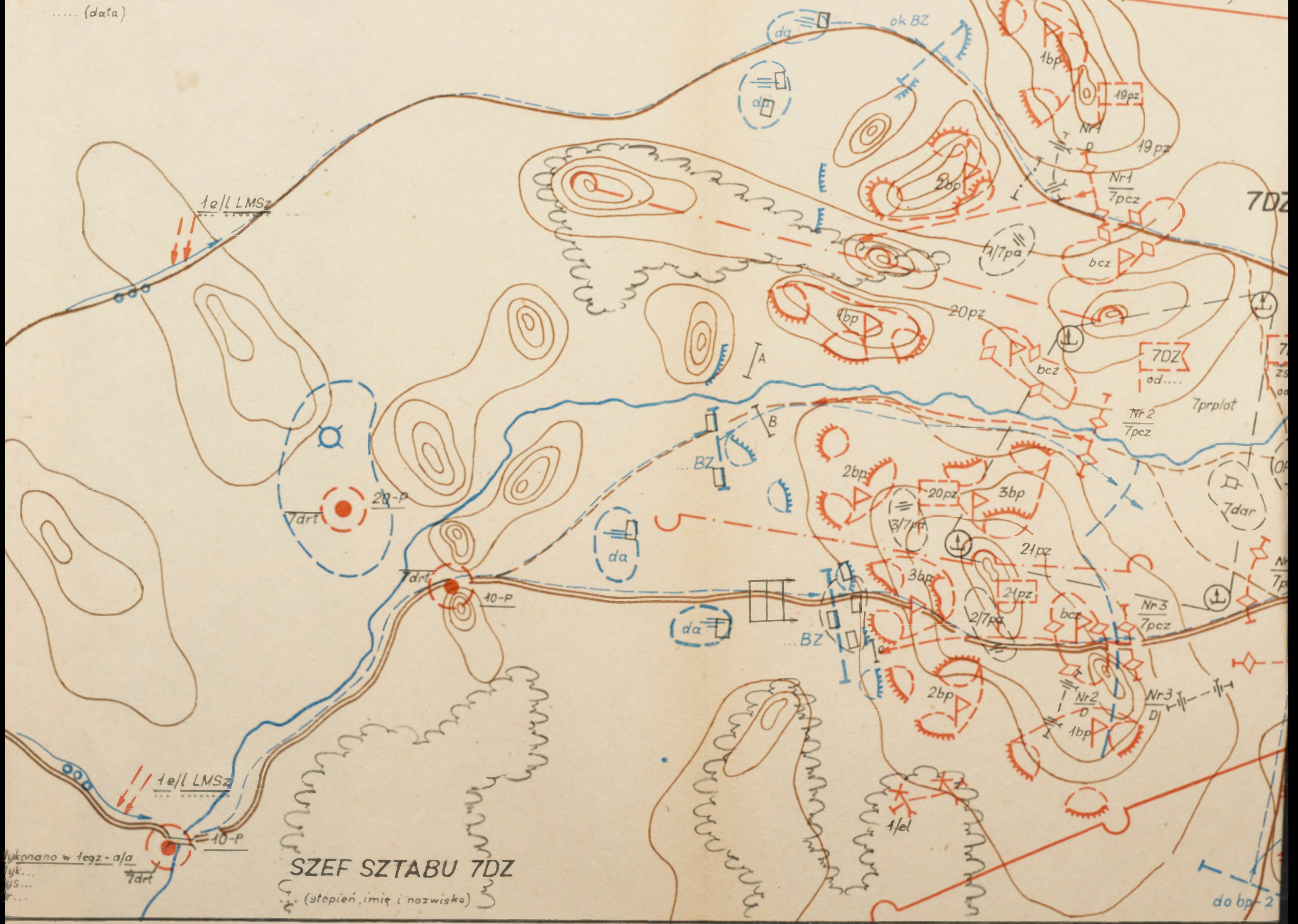
DOWÓDCA 1A

..... (stopień, imię i nazwisko)

..... (data)

DECYZJA DOWÓDCY 7DZ

W DNIU.....
(wariant)



Wykonano w legz-aj
Lk...
LJS...
Lr...

SZEF SZTABU 7DZ

(stopień, imię i nazwisko)

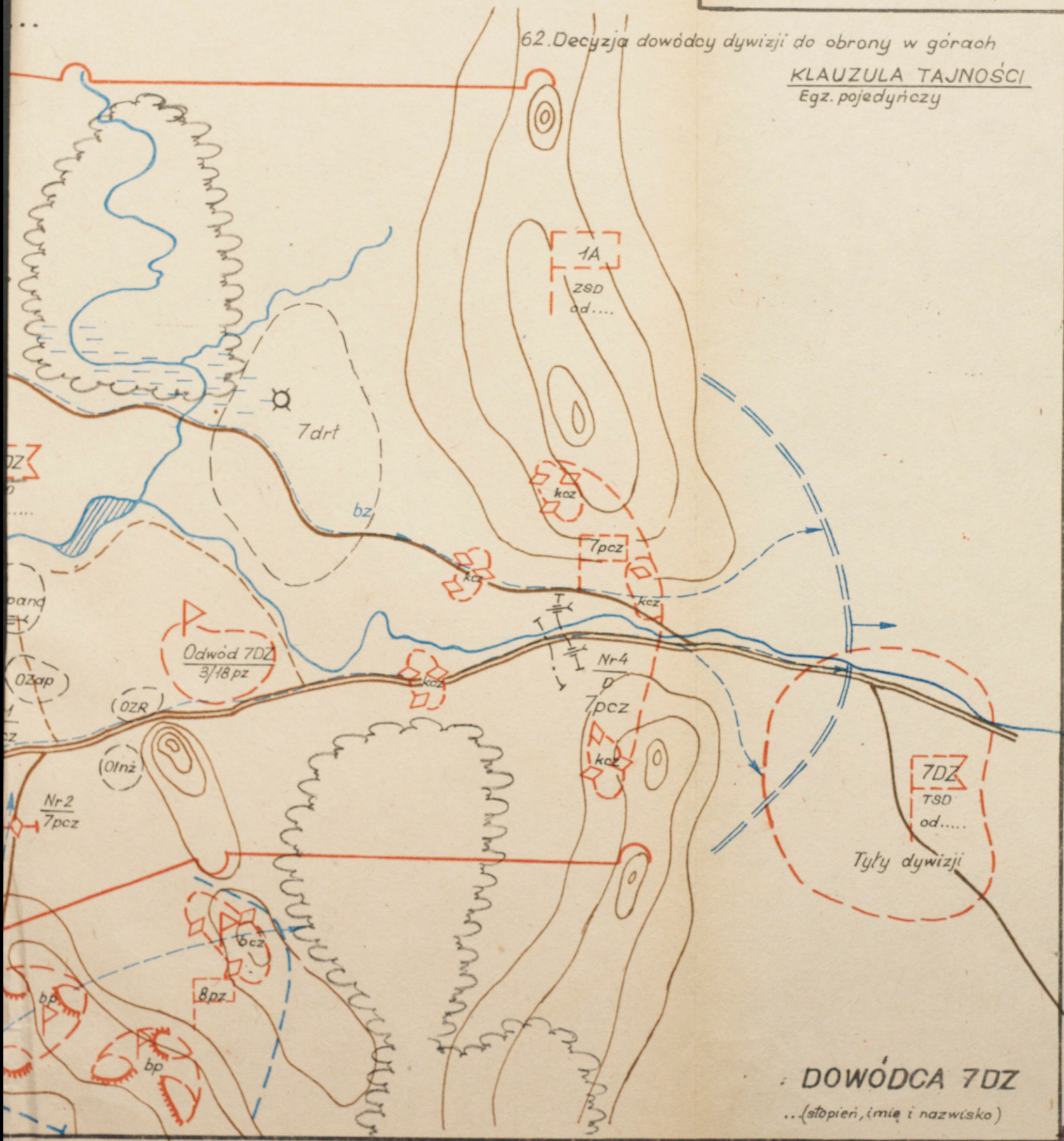
DO OBRONY

POUFNE
Egz. Nr.

Wklejka nr 35 do poz. pf 281/w.w.

62. Decyzja dowódcy dywizji do obrony w górach

KLAUZULA TAJNOŚCI
Egz. pojedynczy



Tyły dywizji

DOWÓDCA 7DZ

...(stopień, imię i nazwisko)

POUFNE

Egz. nr.

Wklejka nr. 36 do paz. pt 281/ww

Decyzja dowódcy dywizji do obrony
w rejonie zurbanizowanym

Klucz do tajemnicy

egz. pojedynczy



DOWÓDCA SDZ

..... (signature)

NIA

POUFNE

Egz. nr.....

Wklejka nr 37 do poz. pf 281/ww

64. Decyzja dowódcy 7DZ do wyjścia z okrążenia

KLAUZULA TAJNOSCI

Egz. pojedynczy



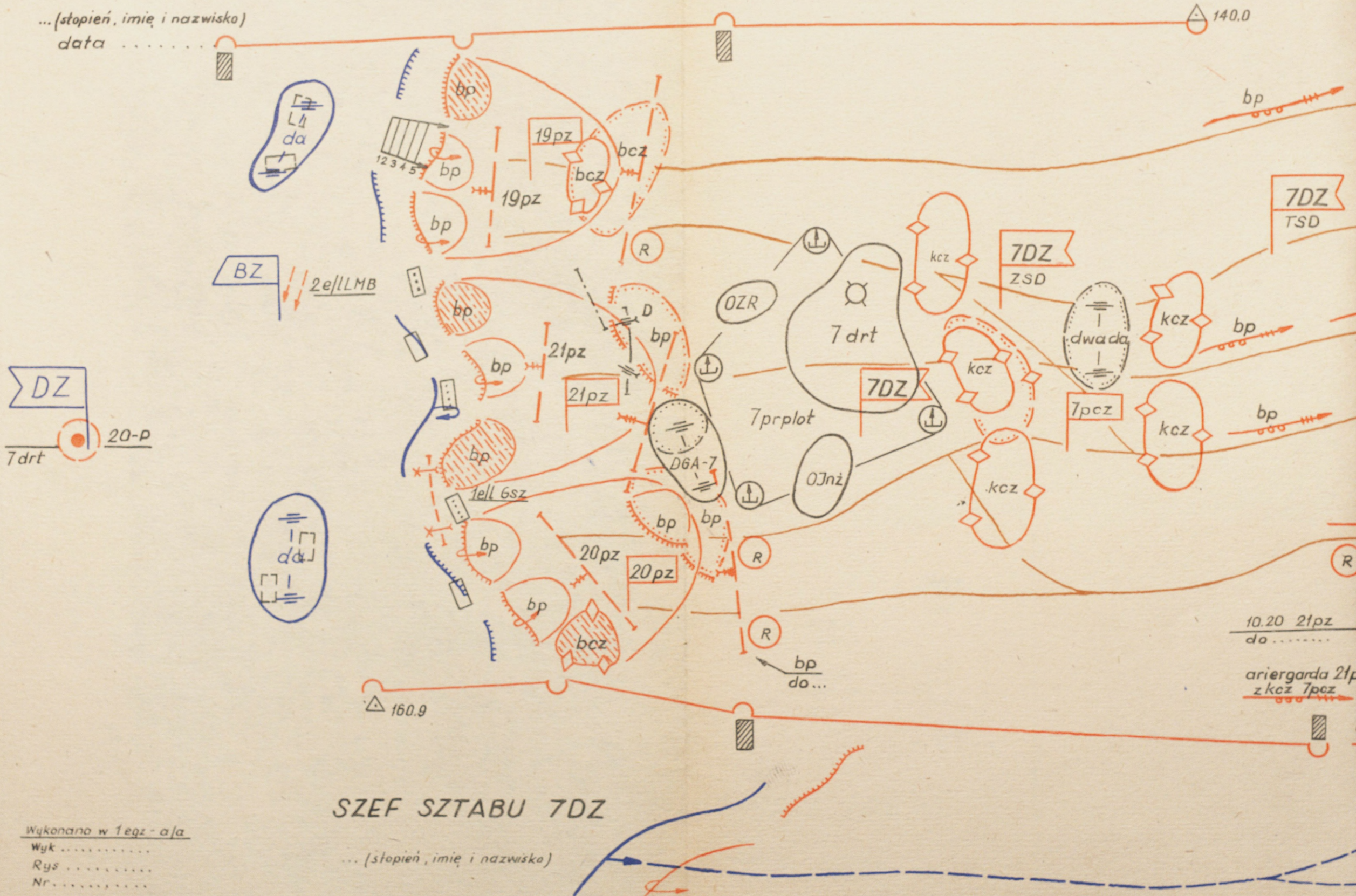
DOWÓDCA 7 DZ

..... (stopień imię i nazwisko)

DECYZJA DOWÓDCY 7DZ DO

ZATWIERDZAM
DOWÓDCA 1 ARMII

... (stopień, imię i nazwisko)
data



SZEF SZTABU 7DZ

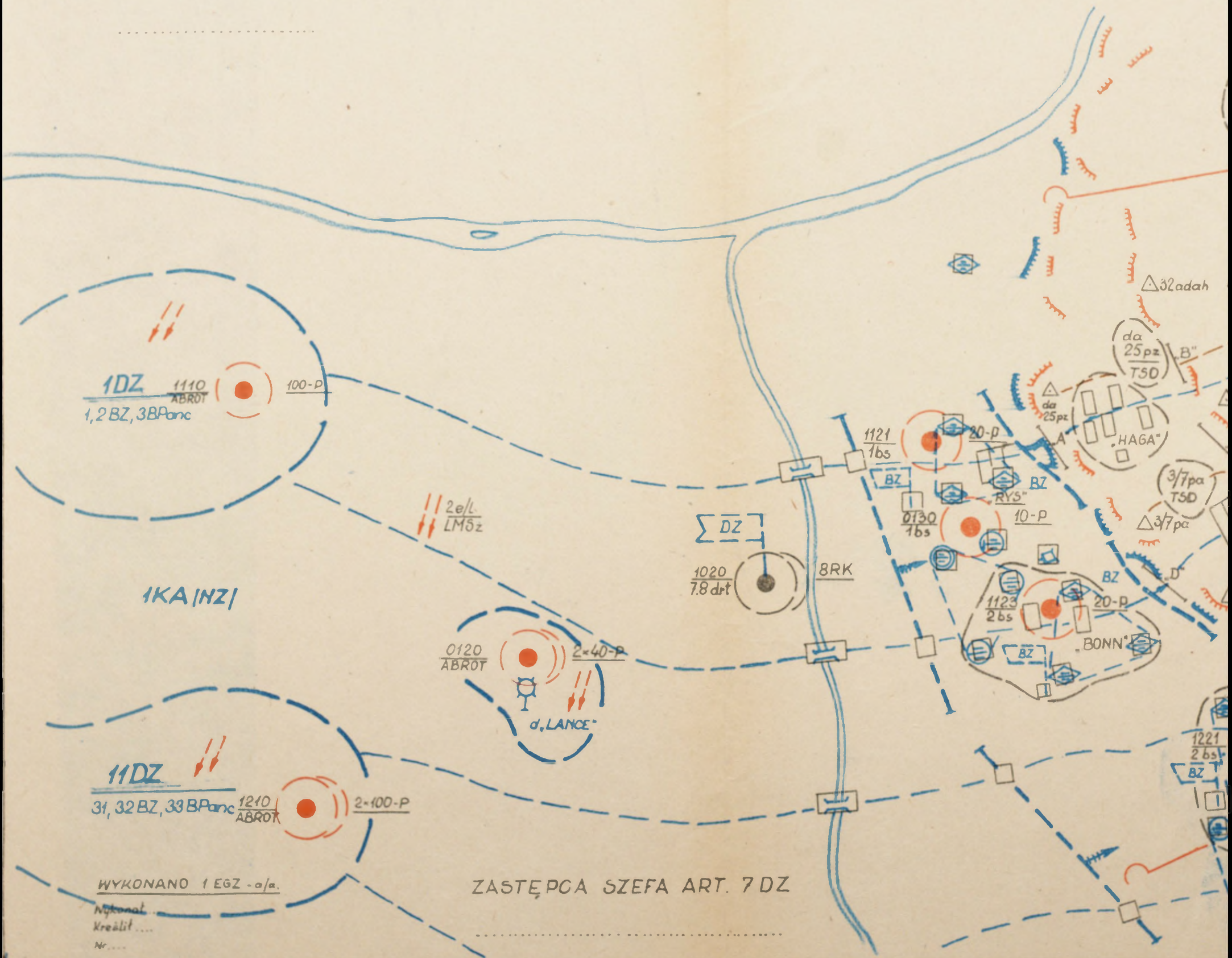
... (stopień, imię i nazwisko)

Wykonano w 1 egz - a/a
Wyk
Rys
Nr

ZATWIERDZAM

DOWÓDCA 7 DZ

PLAN DZIAŁAŃ BOJOWYCH drt i ARTYL



POUFNE

Eqz. nr.....

Wklejka nr 39 do poz pf 281/ww

ARTYLERII 7DZ W OBRONIE

66. Plan działań bojowych drt
artylerii DZ w obronie

KLAUZULA TAJNOŚCI

Eqz. pojedynczy



67. Legenda do planu działań bojowych drt i artylerii dywizji w obronie

KLAUZULA TAJNOŚCI
Egz. pojedynczy

L E G E N D A

do planu działań bojowych drt i artylerii ... DZ w obronie

1. SKŁAD BOJOWY ARTYLERII ... DZ

Wyszczególnienie	Artyleria do strzelania z zakrytych stanowisk ogniowych				Artyleria gwintowana				Art. rakiet. BM-21	Artyloryjskie środki ppanc			
	Liczba		120mm M	122mm H i HS	122mm A	152mm H	152mm IIA	Ra- zom		85mm A	PK	SPG-9	Razem
	baterii	dywizjonów											
Jednostka ognia jednego dział /moźdz. wyrzutni/	-	-	80	80	80	60	60	-	120				
Artyleria dział /M, BM/ pulków													
Artyleria dział dywizyjna /M, BM/													
Razem													
<u>Uwaga:</u> w podobny sposób ujmuje się artylerię wzmocnienia i artylerię wsparcia.													
Razem													

2. PODZIAŁ ARTYLERII I ZMIANY W PODPORZĄDKOWANIU

DGA ... - ...

PGA ... - ...

PGA ... - ...

OPpanc - ...

Z chwili wejścia do walki ... pz /pcz/ -

3. MOŻLIWOŚCI ŚRODKÓW PRZECIWPANCERNYCH W NISZCZENIU CZOŁGÓW I ŚRODKÓW OPANCERZONYCH NIEPRZYJACIELA

Wyszczególnio- nio		Środki ppanc orga- niczno i wzmocnie- nia		Współ- czynnik skute- czności strze- lania do czołg.	Wiel- kość strat w czoł- gach nieprzy- jaciela	Oczeki- wana ilość atakują- cych czołgów nieprzy- jaciela	Prawde podo- bień- stwo wykona- nia za- dania
		Rodzaj środków ppanc	Stan wg ukomp- letow.				
Oddziały pierwsze- go rzutu	... pz	SPG-9					
		PPK "FAGOT"					
		PPK 9P133					
		...					
		Razem					
Oddziały drug. rzutu	...pcz						
OPpanc							
Razem w ...DZ							

8. TERMINY DOWOZU RAKIET I AMUNICJI

Wyszczególnienie Termin dowozu raket i amunicji	Rakiety				Nosiciele	Amunicja							
	Jądrowe, -moc w kt.			Zwykle/ka-setowe/		w dywizyjnych jo				Art. wzmoc w jo /szt			
						Moźdz.	Art. gwint.	Art. rak.	PPK	ppano	Art. gwint.	Art. rak.	
Stan na ...													
Dowóz do ...													

9. TABELA MANEWRU drt i ARTYLERII ... DZ

ZT /oddział, pododdział/	Planowany manewr		Droga manewru		Dług. kolumny w km w czasie /min/	Niezbędny czas w godz. i min.			Czas astronomiczny		Sygn. do dz.		
	z rejonu /Nr lub nazwa/	do rejonu /Nr lub nazwa/	Nr drogi	Długość marszu /km/		Punkt /linia/ wyjściowy Nr	Srednia pręd. marszu	wysokość	zwiniecie	wyjście na punkt wyj. marsz		rozwiniecie	Razem
	wprowadzenie i rozwinięcie drt i artylerii w ugrupowanie bojowe												
	przesunięcia drt i artylerii w toku natarcia												

10. SYGNAŁY DOWODZENIA

Lp.	Treść zarządzenia	Sygnaly

SZEF ARTYLERII ... DZ

Wykonano w 1 egz.

Egz.nr 1 - a/a

Wyk. ... /stopień i nazwisko/

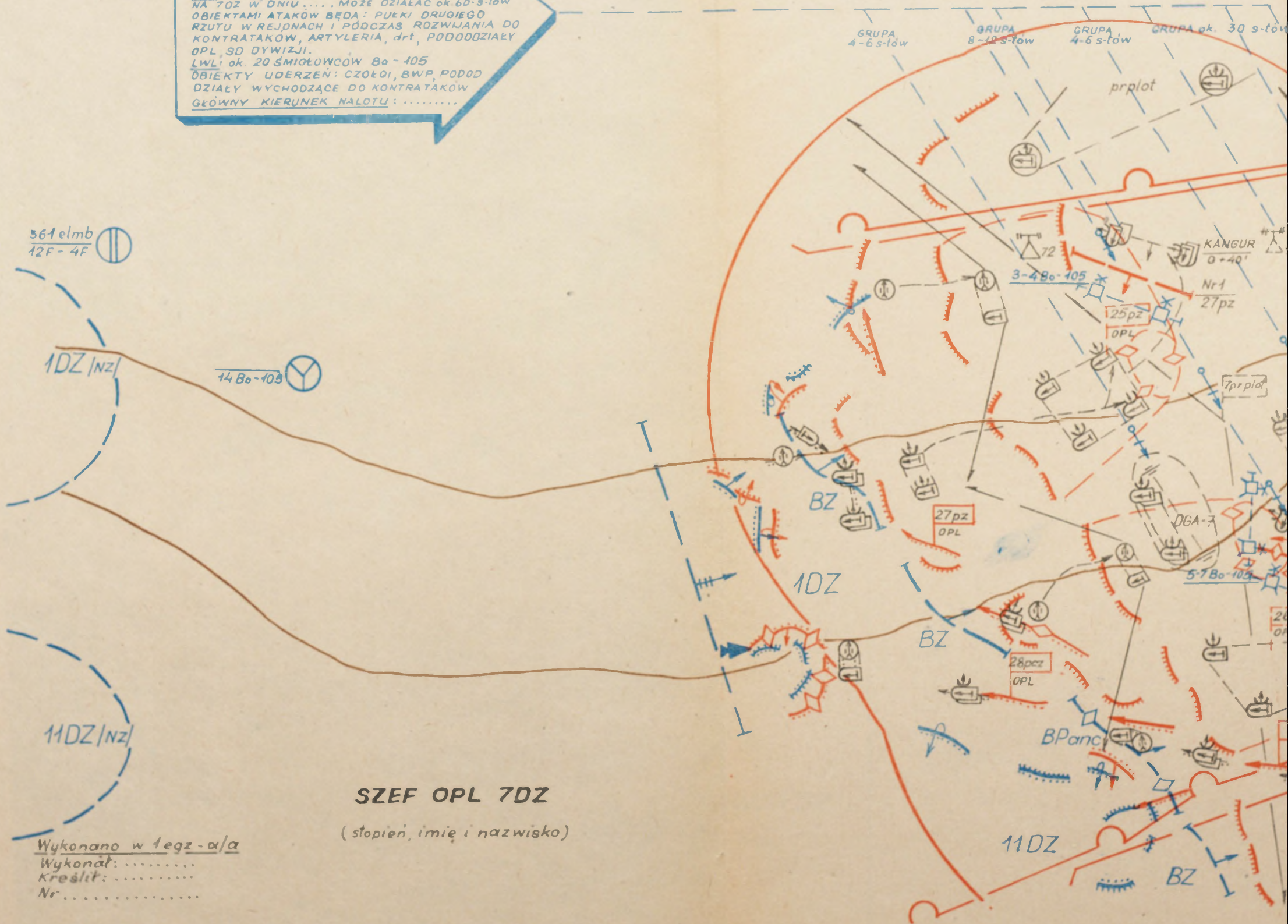
Druk. ... /inicjały maszynistki/ ... /data/

Nr ... /ks.masz./

... /stopień, imię i nazwisko/

PLAN OBRONY PRZECIWLOTNICZEJ 7DZ NA DZIEŃ:

DZIAŁANIA BOJOWE 1DZ (NZ) WSPIERA 3DZ
 LR: 8-91R3 H-500-3000m
 GŁÓWNY KIERUNEK ROZPOZNANIA
 TLM: F-4, F-104, TORNADO H-100-1500m
 NA 7DZ W DNIU MOŻE DZIAŁAĆ ok 60-80w
 OBIEKTAMI ATAKÓW BĘDĄ: PUŁKI DRUGIEGO
 RZUTU W REJDACH I PÓDZAS ROZWIJANIA DO
 KONTRATAKÓW, ARTYLERIA, drt, PODOODZIAŁY
 OPL SD DYWIZJI.
 LWL: ok. 20 ŚMIGŁOWCÓW Bo-105
 OBIEKTY UDERZEŃ: CZŁOŁI, BWP, PODO
 DZIAŁY WYCHODZĄCE DO KONTRATAKÓW
 GŁÓWNY KIERUNEK NALOTU:



SZEF OPL 7DZ
 (stopień, imię i nazwisko)

Wykonano w legz-a/a
 Wykonał:
 Kreślił:
 Nr

POUFNE

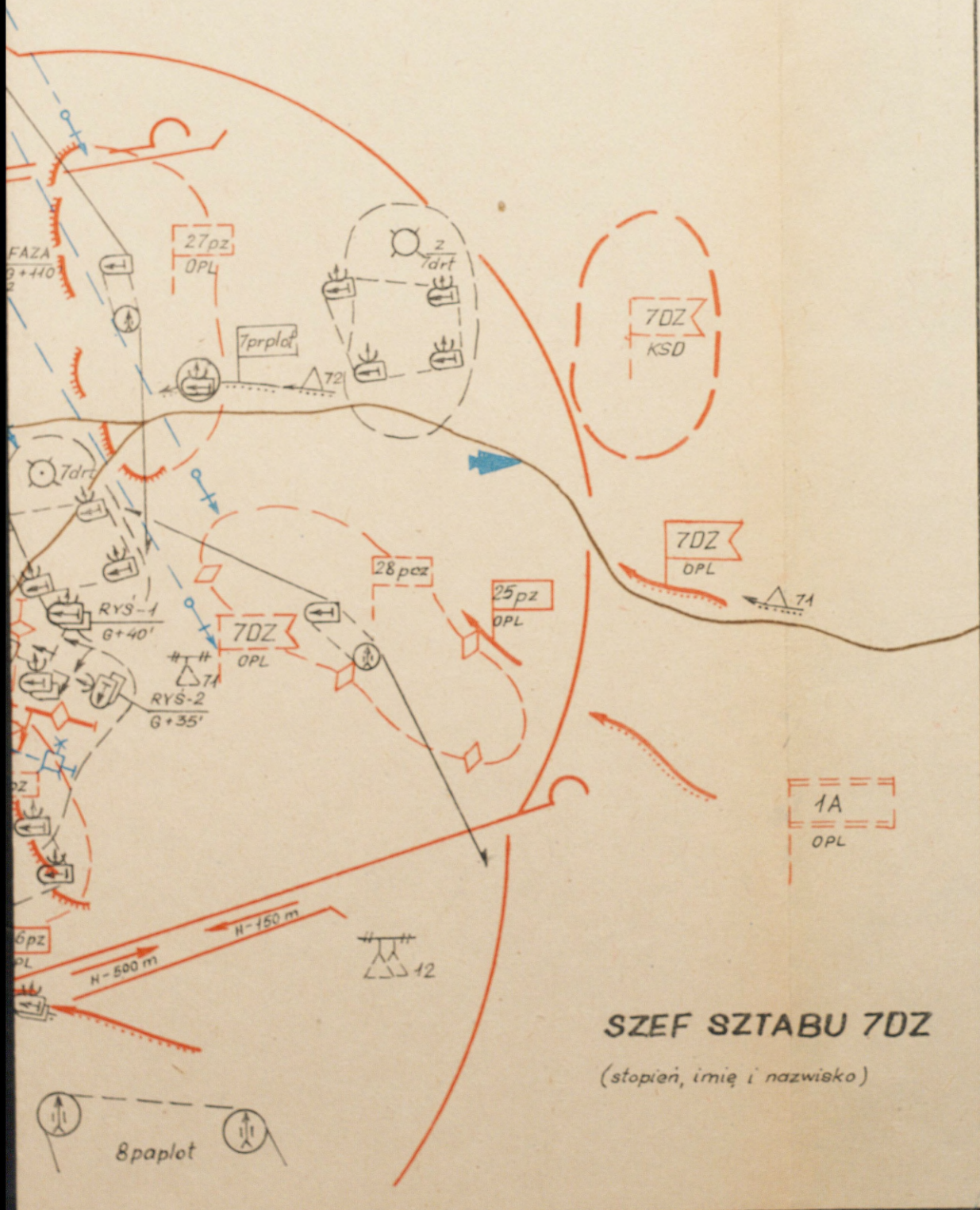
Egz. nr...

Wklejka nr 40 do poz. pf 281/w.w.

68. Plan obrony przeciwlotniczej dywizji
w obronie

KLAUZULA TAJNOŚCI

Egz. pojedynczy



69. Logonda do planu obrony przeciwlotniczej dywizji w obronie

KLAUZULA TAJNOŚCI
Egz. pojedynczy

L E G E N D A

do planu obrony przeciwlotniczej ... DZ w obronie ... /data/

1. WNIOSKI Z OCENY NIEPRZYJACIELA POWIETRZNEGO

Ilość powie- rzno	Ilość ŚNP mogących wykonać uderzenie na ... DZ/DPano/ w dniu ...	Obiekty uderzeń /roz- poznania/	Sposoby wykony- wania uderzeń	Stosowa- ne środ- ki ra- żenia	Sposoby pokony- wania OPL	Główny kieru- nek, nalotu /roz- poznania/	Okresy wzmózo- nej dzia- łal- ności

2. STAN I MOŻLIWOŚCI BOJOWE ŚRODKÓW OPL

Oddział /pod- oddział/	Ilość środków OPL na dzień ...							Razem Kjo /ilość ostrze- lanych celów/
	LM	KUB	OSA	STRZAŁA -1	STRZAŁA -2	ZU-23-2	RLS	
	para samolo- ty	brplot wyrzut- nie	brplot PRWB	pluton PRWB	drużyna wyrzut- nie	pluton dział		

3. ZAMIAR OBRONY PRZECIWLOTNICZEJ

... /podaje się treść zamiaru/.

7. SYGNALY

... /data/ ... /treść sygnału/,

... /data/ ... /treść sygnału/.

8. GOTOWOŚĆ BCJOWA SYSTEMU OPL ... DZ

SZEF OPL ... DZ

... /stopień, imię i nazwisko/

Wykonano w 1 egz.

Egz.nr 1 - a/a

Wyk. ... /stopień i nazwisko/

Druk. ... /inicjały maszynistki/ ... /data/

Nr ... /ks.masz./

"ZATWIERDZAM"

DOWÓDCA 7DZ

... (stopień, imię i nazwisko)
... (data)

PLAN ZABEZPIECZENIA INŻYNIERYJNEGO OBRONY 7DZ

W DNIU
(WARIANT)

POUFNE

Egz. Nr...

Wklejka nr 41 do poz. pf. 281/w.w.

70. Plan zabezpieczenia inżynierskiego obrony dywizji

KLAUZULA TAJNOŚCI

Egz. pojedynczy



SZEF SAPERÓW 7DZ

... (stopień, imię, nazwisko)

SZEF SZTABU 7DZ

... (stopień, imię, nazwisko)

71. Legenda do planu zabezpieczenia inżynieryjnego dywizji w obronie

KLAUZULA TAJNOŚCI

Rg. pojedynczy

L E G E N D A

do planu zabezpieczenia inżynieryjnego ... DZ w obronie

I. SYTUACJA OGÓLNA

1. Czas jakim dysponuje dywizja na wykonanie zadań zabezpieczenia inżynieryjnego obrony do czasu rozpoczęcia natarcia przez nieprzyjaciela /czas dzienny, czas nocny/.
2. Wzmocnienie dywizji /siły i środki, forma i czas wzmocnienia/. Zadania wykonywane przez armię na korzyść dywizji.
3. Wnioski z oceny nieprzyjaciela dotyczące możliwości jego oddziaływania na pododdziały wykonujące zadania zabezpieczenia inżynieryjnego.

4. Wiadomości dodatkowe.

II. GŁÓWNE ZADANIA ZABEZPIECZENIA INŻYNIERYJNEGO OBRONY.

A. W zakresie organizacji obrony:

1. Rozpoznanie inżynieryjne terenu i nieprzyjaciela.
2. Rozbudowa fortyfikacyjna rejonów i pozycji obrony.
3. Rozbudowa zapór inżynieryjnych i niszczenia.
4. itd.

B. W czasie prowadzenia walki obronnej:

1. Rozpoznanie inżynieryjne terenu i nieprzyjaciela.
2. Doskonalenie fortyfikacyjnej rozbudowy rejonów i pozycji obrony.
3. Minowanie i niszczenia.
4. itd.

III. UGRUPOWANIE I WYKORZYSTANIE WOJSK INŻYNIERYJNYCH

Ugrupowanie wojsk inżynieryjnych		Wykorzystanie wojsk inżynieryjnych		
		W okresie organizacji natarcia	W toku natarcia	
			podczas wykonywania zadania bliższego	podczas wykonywania zadania dnia
Przydział	... pz			
	... pz			
	... pz			
	... pcz			
Zadania dywizyjno				
OZap dywizji				
OInż dywizji				

Zadania zabezpieczenia inżynieryjnego wykonywano przez inne rodzaje wojsk:

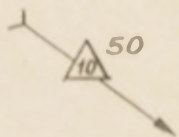
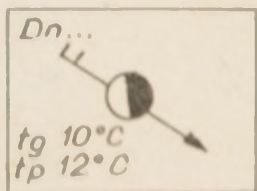
- ...
- ...

ZATWIERDZAM
DOWÓDCA 7DZ
... (stopień, imię i nazwisko)
data

PLAN ZABEZPIECZENIA CHEMICZNEGO 7DZ

w dniu
(wariant)

Warunki meteorologiczne



1DZ
1, 2 BZ, 38Panc

(10k ABC)

d.L"

11DZ
31, 32 BZ, 338Panc

Wykonano w łącz. g. a
Ryk
Rys
Nr

SZEF ZABEZPIECZENIA CHEMICZNEGO 7DZ

... (stopień, imię i nazwisko)

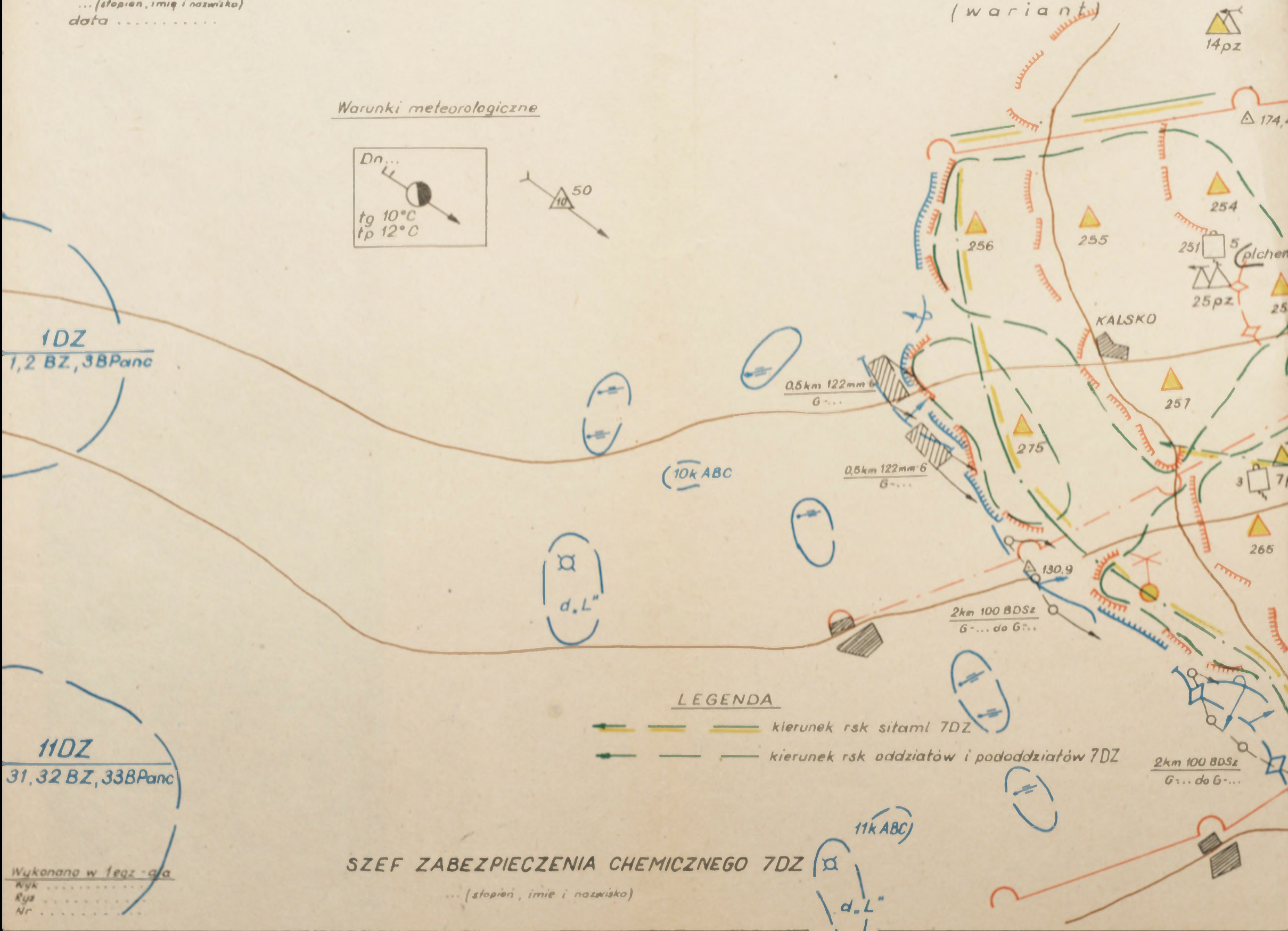
(11k ABC)

d.L"

LEGENDA

- kierunek rsk siłami 7DZ
- kierunek rsk oddziałów i pododdziałów 7DZ

2km 100 BDSz
G... do G...



72. W OBRONIE

POUFNE

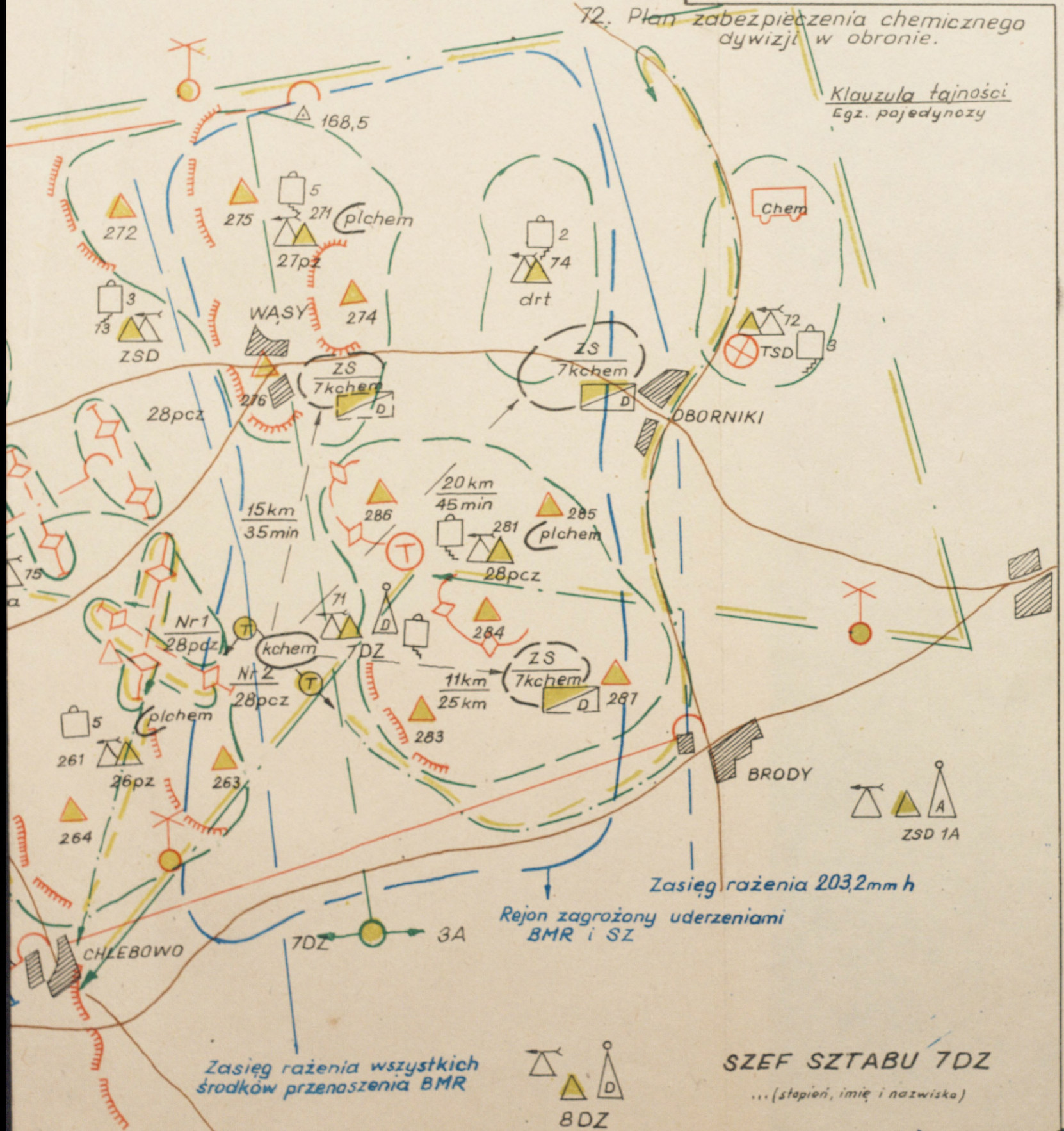
Egz nr...

Wklejka nr 42 do poz. pf 281/ww

72. Plan zabezpieczenia chemicznego dywizji w obronie.

Klauzula tajności

Egz. pojedyncozy



SZEF SZTABU 7DZ

... (stopień, imię i nazwisko)

8DZ

73. Legenda do planu zabezpieczenia chemicznego dywizji w obronie

KLAUZULA TAJNOŚCI
Egz. pojedynczy

L E G E N D A

do planu zabezpieczenia chemicznego ... DZ w obronie ... /data/

1. PRZEWIDYWANA SYTUACJA SKAŻEŃ W PASIE OBRONY ... DZ

/Przedstawia się na oleacie oraz w tabelach/

A. Możliwości nieprzyjaciela w zakresie skażenia terenu i wojsk środkiem trującym

Nazwa pododdz. stosującego broń chemiczną	Ilość pododdz. /ra-kie/	Rodzaj użytego ST	Spół- sób uży- cia	Rozmia- ry' re- jonu użycia w ha	Wielkość ska- żonej powie- rzchni w ha /ilość rejonów skażonych/		Ilość skażonych pododdziałów baterii komp.	
					Sarinem	ST VX	Sarin	VX

B. Warunki atmosferyczne

Czas	Warunki przyzi- emne	Warstwa /w km/	Moc wybuchu /w kt/	Średni wiatr		Wpływ warun- ków atmosferycznych na stosowanie przez nieprzy- jaciela BMR
				kierunek /stopnie/	prędkość /km/h/	

C. Zestawienie uderzeń bronią masowego rażenia

ZT	Oddział, pododdział	Uderzenia jądrowe			Uderzenie chemiczne	Uderzenie środkami zapalającymi	Uwagi
		Nz	P	Razem			
...	DZ						

D. Czas taktycznego działania i zasięg ST

Rodzaj ST	Środki użycia	Zasięg obłoku skażonego powietrza /km/		Trwałość ST temperatura gleby 10°C	
		Prędkość wiatru		Prędkość wiatru	
		1 m/sek	3 m/sek	1 m/sek	3 m/sek

E. Napromienienie wojsk

Oddział, pododdział	Napromienienie w czasie 1 - 6 h		Utrata zdolności bojowej	Podlega zabiegom specjalnym
	Ilość oddziałów, pododdziałów	Dawka /w R/		

2. ZADANIA ZABEZPIECZENIA CHEMICZNEGO I SPOSÓB ICH REALIZACJI

Przedsięwzięcia zabezpieczenia chemicznego	Zadania	Wykonawcy			Termin realizacji
		oddziały, pododdziały ... DZ	...kchem	śmrsk przełożeni sąsiedzi	

3. PLAN ZAUFNIANIJA

Ip. zadania	Rejon /rubież/ wykonania zasłon dymnych	Długość zadymianej rubieży /m/ powierzchni w ha Ilość sektorów /odcinków/	Czas wykonania zasłon dymnych w min.	Sily i środki Iadzite Sziale BDSa Sziale DM-11 Poalski dy- me 122 mm	Ilość stanowisk Ilość wlewo sp Ilość wlewo Ilość wlewo Ilość wlewo	Sposób, miejsce i tereny dymy stawy dymnych	Terrain gotowości do zadymiania	Symaly Początek zadymiania	Wykonnawca

6. PLAN NAPRAW SPRZĘTU CHEMICZNEGO

Lp.	Nazwa sprzętu	Jm.	Planowana ilość sprzętu do naprawy	Potrzebna ilość roboczogodzin	Terminy		Uwagi
					Przyjęcia do naprawy	Zakończenia naprawy	

Wykonano w i egz.

Egz. nr 1 - a/a

Wyc. ... /stopień i nazwisko/

Druk. ... /inicjały maszynistki/ ... /data/

Nr ... /nr książki/

SZEF ZABEZPIECZENIA CHEMICZNEGO ... DZ

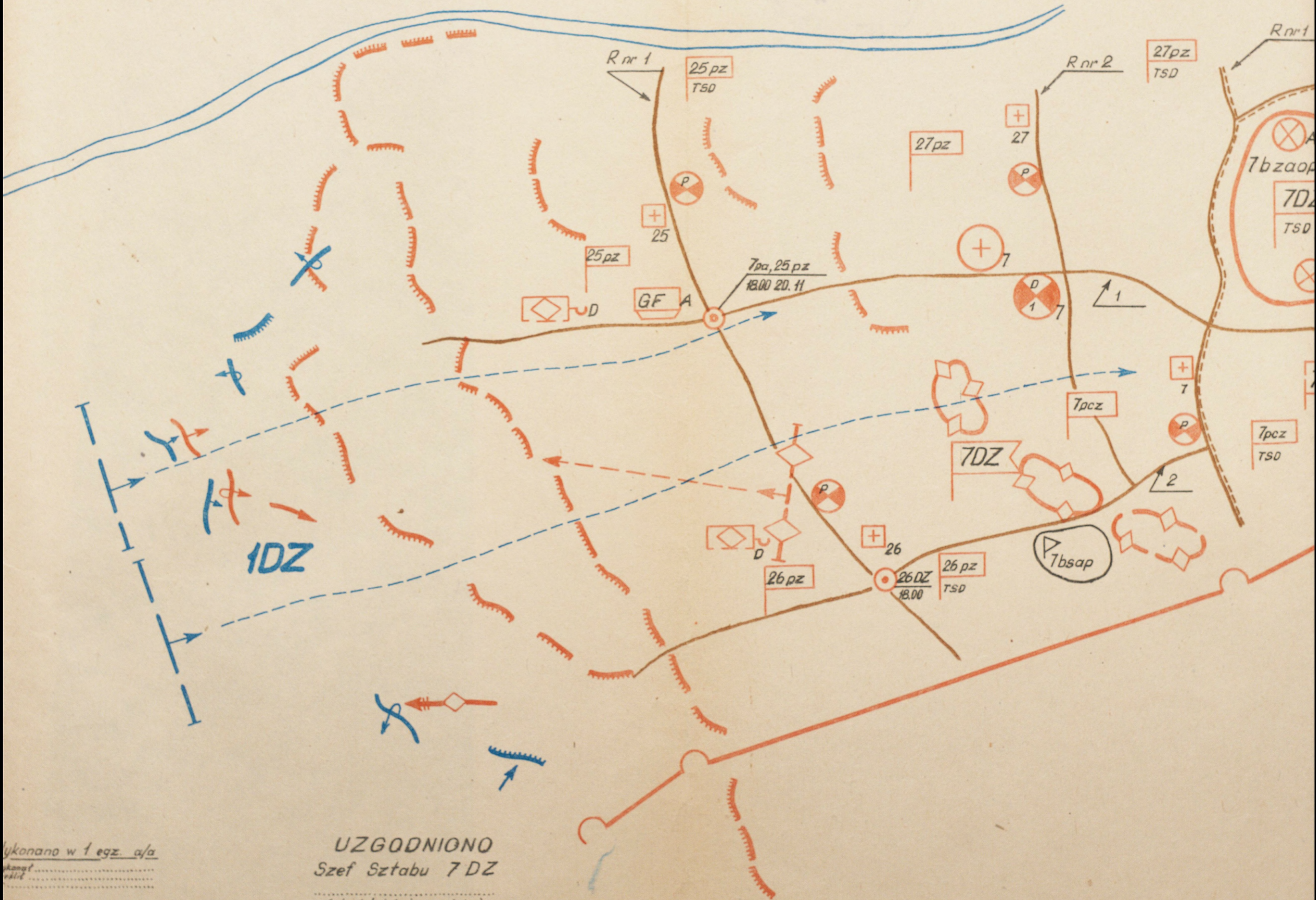
... /stopień, imię i nazwisko/

ZATWIERDZAM

Dowódca 1 Armii

... (stopień, imię i nazwisko)
data

PLAN ZABEZPIECZENIA MATERIAŁOWO-TECHNICZNEGO



Wykonano w 1 egz. a/a

.....
.....

UZGODNIONO
Szef Sztabu 7 DZ

... (stopień, imię i nazwisko)

7DZ W OBRONIE

POUFNE

Egz. Nr.....

Wklejka nr 43 do poz. pf. 281/WW


KLAUZULA TAJNOŚCI

Egz. pojedynczy.....

74 Plan zabezpieczenia materiałowo
-technicznego dywizji w obronie

7DZ / Z
TSD / Tbzaop

ZADS



SZEF SŁUŻB TECHNICZNYCH 7DZ

.....
... (skopien imię i nazwisko)

75. Legenda do planu zabezpieczenia materiałowo-technicznego dywizji w obronie

KLAUZULA TAJNOŚCI
Egz. pojedynczy

L E G E N D A

do planu zabezpieczenia materiałowo-technicznego ... DZ
w obronie ... /data/

I. GŁÓWNE ZADANIA SŁUŻB TECHNICZNYCH

II. ZABEZPIECZENIE W RAKIETY I AMUNICJE

ZT, oddział, pododdział	Rodzaj rakiet i amunicji	Masa 1 jo. w tonach	Powinno być wg norm w jo.	Stan zapasów o ... /godz/ w jo.	Zużycie w okresie organizacji działań	Brak do pełnych norm	Dowód w okr. org. działań	Stan na początek działań	Limit zużycia na ... /dzień/	Dowód w czasie działań w jk.	Będzie po wykonaniu zadania

III. LIMITY ZUŻYCIA AMUNICJI NA ... /data/

Oddziały pododdzia- ły	A M U N I C J A W J o										
	strz.	strz. moździerz.	artylerijs.	art. ppanc	rak. do BM	PPK	PG	czołg.	plot.	rak. plot.	rak. rak. plot.
	ogól.	w tym na APA	ogól.	w tym na APA	ogól.	w tym na APA	do BWP			S-1 szt.	S-2 szt.

IV. STAN TECHNICZNY SPRZĘTU 0 /godz., data/
/ZT, oddz./

ZT, oddział, pododdz. sprzę- tu	Rodzaj /marka/ sprzę- tu	Stan etat.	Spraw.	Będzie spraw. o "G" ... szt.	Prognoz. straty		Podział strat w/rz. remontów			Zosta- nie wyk. szt.	Pozost. do wyk. szt.	Stan końco- wy spraw.	Stan zestawów remontowanych				
					%	szt.	RB	RS	RG				SB	RB	RS	do TO	nr 1 2
		szt.	szt.	szt.			RB	RS	RG	SB	RB	RS	szt.	% do wyk.	do TO	nr 1 2	ZRS

V. STAN TECHNICZNY SPRZĘTU UZBROJENIA I ELEKTRONIKI
 o /godz., data/
 /ZT, oddz./

ZT, oddział, pododdz.	Rodzaj sprzętu	Stan etat.	Stan fakt.	Spraw.	Będzie spraw. o ... "Gn"	Prognoz. straty		Podział strat wg rodzajów remontów			Zostanie wyk. szt.	Pozosta- nie do wyk.	Stan końcowy spraw.			
		szt.	szt.	szt.	szt.	%	szt.	RB	RS	RG	SB	RB	RS	RB	RS	szt.do et.

VI. PODZIAŁ SIŁ I ŚRODKÓW REMONTOWO-EWAKUACYJNYCH NA ... /data/

Rodzaj elementu technicznego	Siły i środki remontowo - ewakuacyjne															
	dr rem. poj.gas.	dr rem. poj.koi.	dr reh. tr.SKOT	dr rem. s.inż.	dr rem. s.uzbr.	dr rem. pom.	st.konr.	inne dr rem.	WZT-1 WZT-2	ciągnik kołowy						

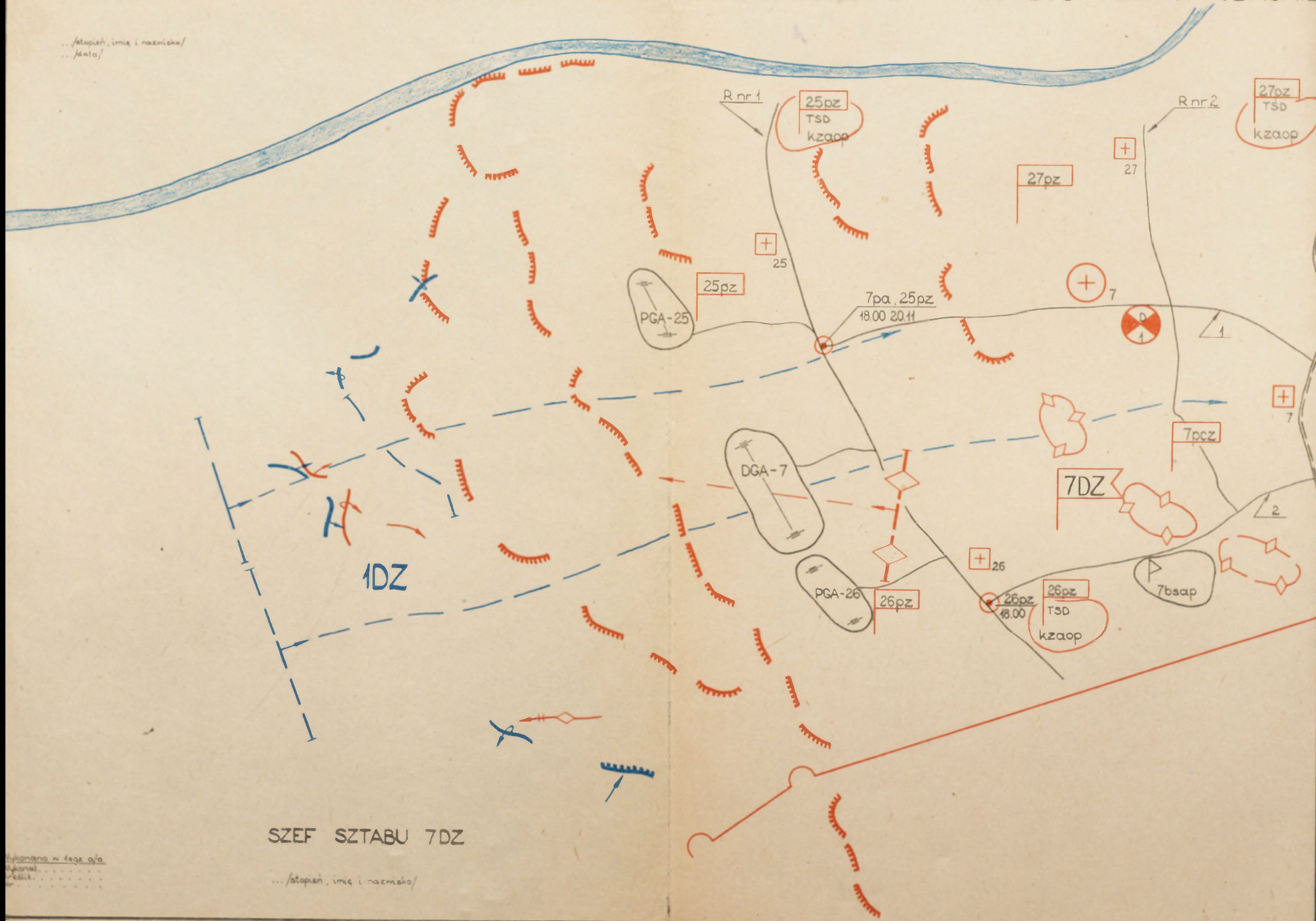
Wykonano w 1 egz.
 Egz.nr 1 - a/a
 Wyk. ... /stopień i nazwisko/
 Druk. ... /inicjały maszynistki/ ... /data/
 Nr ... /ks.masz./

SZEF SŁUŻB TECHNICZNYCH ... DZ
 ... /stopień, imię i nazwisko/

ZATWIERDZAM
DOWÓDCA 1 ARMII

PLAN ORGANIZACJI ZABEZPIECZENIA TYŁOWEGO 7DZ W OBRONIE

.../stopień, imię i nazwisko/
.../data/



SZEF SZTABU 7DZ

Wykonano w łącz. a/a
Kontrola
Czas

.../stopień, imię i nazwisko/

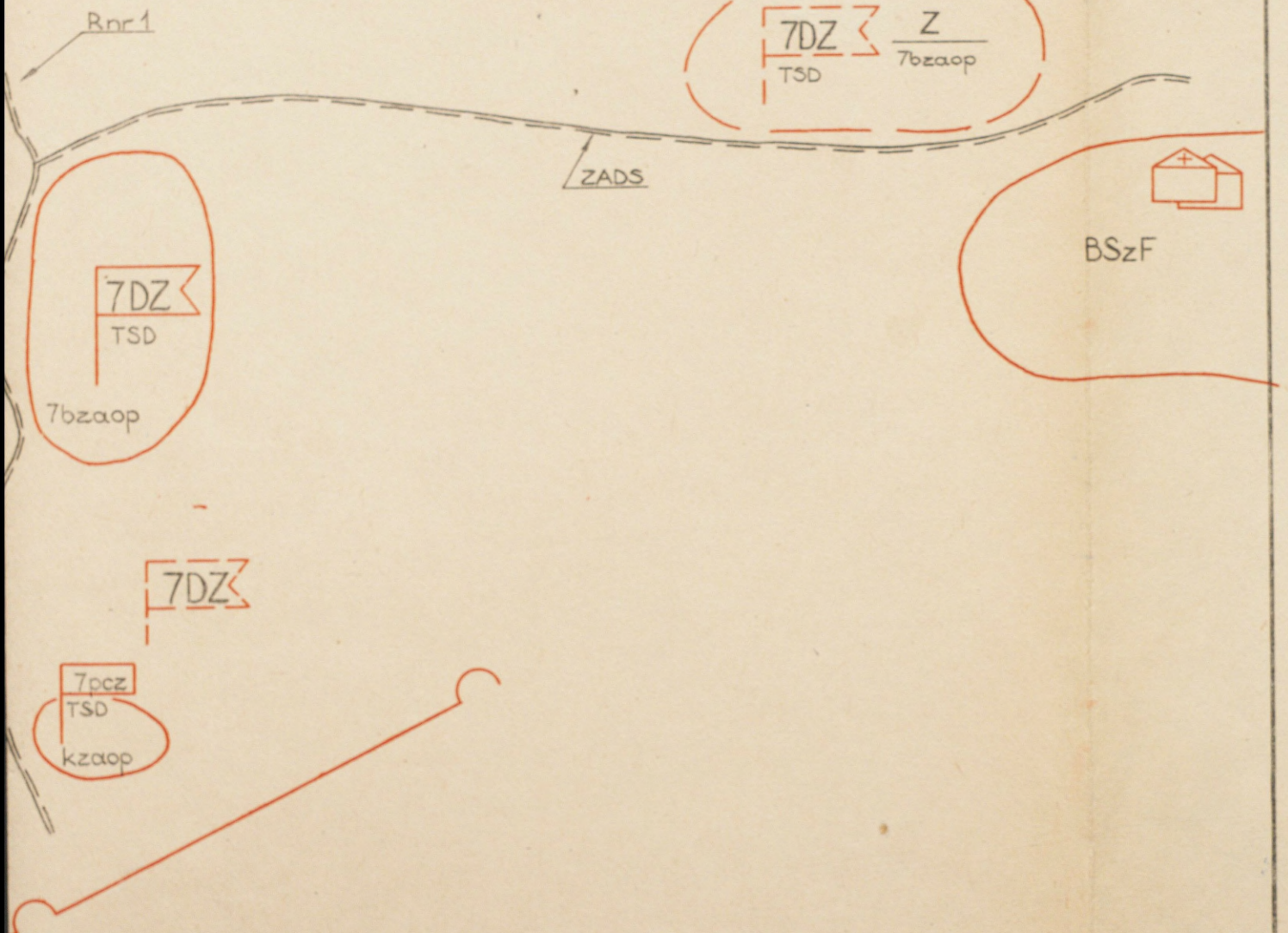
POUFNE

Egz. nr...

Wklejka nr 44 do poz pf 281/ww

76. Plan zabezpieczenia tyłowego dywizji w obronie.

Klauzula tajności
Egz. pojedynczy



KWATERMISTRZ 7DZ

... /stopień, imię i nazwisko/

KLAUZULA TAJNOŚCI
Egz. pojedynczy

L E G E N D A

do planu organizacji zabezpieczenia tyłowego ... DZ/Dpanc/
w obronie ... /data/

I. GŁÓWNE ZADANIA TYŁÓW

II. ZABEZPIECZENIE MATERIALOWE

ZT, oddział, pododdział	Rodzaj środków materialowych	Masa 1 jk w tonach	Powinno być w jk norm w jk	Stan zapasów	/godz, data	Zużyte w okresie organiz. działań	Brak do pełnych norm	Dowóz w okresie organiz. działań	Stan na pozostałk działań	Limit zużyta na /dział./	Dowóz w czasie działań	Będzie po wykonaniu zadania
...	benzyna sam. olej napędowy paliwo lotnicze											
OGÓLEM	RAZEM MPS żywność W S											
...	RAZEM ŻYWNOSCI benzyna sam. olej napędowy żywność WS											
pz	żywność W S											
...												

V. OBRONA I OCHRONA TYŁÓW

1. Powiadomianie i ostrzeżenie
2. Rozpoznanie skażeń i zakazów
3. Obrona przed BMR
4. Obrona przed napadem naziemnym i z powietrza
5. Ochrona przeciwpożarowa
6. Podział przydzielonych sił i środków do obrony i ochrony tyłów:

Przydziela się dla:

- TSD ...;
- bzaop ...;
- bm ...;
- brem

