



AKADEMIA SZTABU GENERALNEGO WP

JAWNE

~~sztabu~~
~~akademii~~

~~sztabu~~
~~akademii~~
Egz. Nr 30




**PLAN TEMATYCZNY
PODYPLOMOWEGO STUDIUM OPERACYJNO-TYŁOWEGO**



46349

WARSZAWA

1989



AKADEMIA SZTABU GENERALNEGO WP

JAWNE

~~Biuro~~
~~sluzbowego~~

~~XXXXXXXXXX~~

Egz. Nr 30



**PLAN TEMATYCZNY
PODYPLOMOWEGO STUDIUM OPERACYJNO-TYŁOWEGO**



46349

WARSZAWA

1989

JAWNE


~~Do użytku~~
~~szkoleniowego~~

PRZEKLASYFIKOWANO

Protokół Nr 12657

~~30~~
Egz. nr

ZATWIERDZAM
ZASTĘPCA KOMENDANTA
AKADEMII SZTABU GENERALNEGO WP
do spraw szkolenia



Belczewski
gen. bryg. Tadeusz BEŁCZEWSKI

83-PA-11



PLAN TEMATYCZNY
PODYPLOMOWEGO STUDIUM OPERACYJNO-TYLÓWEGO



KOMENDANT
WYDZIAŁU WOJSK LĄDOWYCH

Kubiczek
gen. bryg. Ryszard KUBICZEK

I. CEL STUDIÓW

Przygotować pod względem operacyjnym i operacyjno-tyłowym oficerów posiadających wyższe wykształcenie, do pracy w dowództwach, związkach i oddziałach tyłowych szczebla operacyjnego, kształtować wysoce zaangażowane postawy ideowo-polityczne i zapoznać z założeniami doktryny i strategii wojennej.

Słuchacze Podyplomowego Studium Operacyjno-Tyłowego w wyniku studiów powinni:

Znać:

- dokumenty, metody i treść pracy partyjno-politycznej w siłach zbrojnych w okresie szkolenia pokojowego oraz podczas organizacji i prowadzenia operacji;
- zasady sztuki operacyjnej;
- strukturę organizacyjną i możliwości taktyczno-operacyjne wojsk własnych i nieprzyjaciela;
- system zabezpieczenia tyłowego wojsk oraz rolę i miejsce tyłów w walce i operacji;
- rolę i zadania kwatermistrza w systemie organizowania i kierowania zabezpieczeniem tyłowym w walce i operacji;
- parametry taktyczno-techniczne sprzętu i uzbrojenia.

Umieć:

- stosować wiedzę operacyjno-tyłową w rozwiązywaniu zadań zabezpieczenia tyłowego;
- sprawnie organizować i kierować pracą podległych służb;
- dokonywać analizy zadania i oceny sytuacji tyłowej, sformułować i jasno stawiać zadania, zapewnić ciągłość zabezpieczenia tyłowego walki i operacji korzystając z nowoczesnych systemów dowodzenia;
- opracować na wysokim poziomie dokumenty kierowania zabezpieczeniem tyłowym;

- organizować współdziałanie między SD /ZSD/ a TSD.

Zapoznać się z:

- założeniami narodowej doktryny obronnej i koalicyjnej strategii wojskowej;
- zasadniczymi problemami strategii i doktryny wojennej NATO;
- systemami zabezpieczenia logistycznego głównych państw NATO;
- danymi taktyczno-technicznymi nowej techniki wojennej wojsk własnych i wojsk NATO;
- wnioskami i doświadczeniami zabezpieczenia tyłowego wojsk w wojnach lokalnych i w ćwiczeniach.

Kształtować i rozwijać:

- cechy osobowe współczesnego dowódcy i oficera sztabu o szerokich horyzontach myślenia, rzetelnej wiedzy operacyjno-tyłowej;
- wyobraźnię operacyjno-tyłową i umiejętności przewidywać operacyjno-tyłowych;
- uzdolnienia organizatorskie i kierownicze w kształtowaniu sprawnych zespołów /sztabów/ do podjęcia wysiłku w realizacji zadań.

II. ZAŁOŻENIA ORGANIZACYJNO-METODYCZNE

Na Podyplomowe Studium Operacyjno-Tyłowe /PSOT/ kierowani są oficerowie z wyższym wykształceniem wojskowym drugiego stopnia przewidziani do pracy na stanowiskach sztabowych w dowództwach, związkach i oddziałach tyłowych szczebla operacyjnego.

Program nauczania realizowany jest przez:

- ODKAW z zakresu mobilizacji i formowania jednostek tyłowych;
- Akademię Sztabu Generalnego WP z zakresu wiedzy operacyjnej i operacyjno-tyłowej.

Ze całokształt spraw organizacyjno-ekscelencyjnych PSOT odpowiada komendant Wydziału Wojsk Lądowych.

Cele szkoleniowe osiągane są podczas zajęć dydaktycznych w formie wykładów, seminariów, konwersatoriów, repetycji, zajęć grupowych i ćwiczeń dowódczo-sztabowych, oraz podczas programowego samokształcenia słuchaczy.

Słuchaczy PSOT obowiązuje wykazanie się zdobytą wiedzą w czasie kolokwiów, egzaminów, ćwiczeń sprawdzających a także podczas opracowania pracy kursowej. Tematy prac kursowych ustala szef katedry taktyki tyłów, zatwierdza komendant Wydziału Wojsk Lądowych.

III. PODZIAŁ CZASU STUDIÓW

1. Kalendarzowe rozliczenie czasu studiów

Okres szkolenia na Poddyplomowym Studium Operacyjno-Tyłowym trwa 6,5 miesiąca, tj. 192 dni.

Z tego przypada na:

- zajęcia programowe - 152
- niedziele i święta - 30
- dni wolne /wyjazd do rodzin/ - 10

Razem: - 192

W każdym ze 152 dni szkolenia programowego przyjmuje się po 6 godzin zajęć, co stanowi 912 godzin w okresie trwania studiów.

2. Podział czasu studiów według form szkolenia

Lp.	Forma szkolenia	Ilość godzin
1.	Programowe zajęcia lekcyjne	732
2.	Samokształcenie programowe	72
3.	Opracowanie pracy kursowej	30
4.	Egzaminy	36
5.	Rozpoczęcie i zakończenie studiów	12
6.	Czas dyspozycyjny	30
	Ogółem:	912

IV. ROZLICZENIE GODZINOWE ZAJĘĆ PROGRAMOWYCH WEDŁUG DZIAŁÓW
I PRZEDMIOTÓW NAUCZANIA

Lp.	Dział, przedmiot, zamierzenie	Ilość godzin	Uwagi
1	2	3	4
	I. DZIAŁ OPERACYJNY		
1.	Mobilizacja i formowanie jednostek tyłowych /realizowane w CDKAW w ŁODZI/	66	
2.	Nauka i doktryna wojenna	20	
3.	Sztuka operacyjna wojsk lądowych	90	
4.	Służba sztabów wojsk lądowych	20	
5.	Rozpoznanie wojskowe i armie obce	30	
6.	Wojska rakietowe i artyleria	10	
7.	Obrona przeciwlotnicza wojsk	10	
8.	Organizacja łączności wojsk lądowych	10	
9.	Zabezpieczenie inżynieryjne	10	
10.	Zabezpieczenie chemiczne	10	
11.	Tyły wojsk lądowych	200	
12.	Technika wojskowa i zabezpieczenie techniczne wojsk lądowych	26	
13.	Komunikacja wojskowa	26	
14.	Organizacja i mobilizacja wojsk	20	
15.	Geografia wojenna	14	
16.	Obrona terytorium kraju	14	
17.	Ćwiczenia dowódczo-sztabowe	30	
	Razem:	606	66,4%

1	2	3	4
	II. DZIAŁ SPOŁECZNO-POLITYCZNY		
1.	Naukowy komunizm	20	
2.	Praca partyjno-polityczna	18	
3.	Ekonomika obrony	34	
4.	Informacje polityczne	18	
	Razem:	90	10 %
	III. DZIAŁ ORGANIZACJI I KIEROWANIA		
1.	Informatyka	20	
2.	Teoria organizacji i kierowania	16	
	Razem:	36	3,9 %
	IV. INNE ZAMIERZENIA		
1.	Samokształcenie programowe	72	
2.	Opracowanie pracy kursowej	30	
3.	Egzaminy	36	
4.	Rozpoczęcie i zakończenie studiów	12	
5.	Czas dyspozycyjny	30	
	Razem:	180	19,7 %
	Ogółem:	912	

Uwaga: Szkolenie fizyczne realizowane jest po 2 godziny tygodniowo, w godzinach pozaprogramowych.

V. WYKAZ PRZEDMIOTÓW OCENIANYCH I ZALICZANYCH

Lp.	PRZEDMIOT	Forma oceny
1.	Nauka i doktryna wojenna	O
2.	Sztuka operacyjna wojsk lądowych	O
3.	Służba sztabów wojsk lądowych	O
4.	Rozpoznanie wojskowe i armie obce	O
5.	Wojska rakietowe i artyleria	Z
6.	Obrona przeciwlotnicza wojsk	Z
7.	Organizacja łączności wojsk lądowych	Z
8.	Zabezpieczenie inżynieryjne	Z
9.	Zabezpieczenie chemiczne	Z
10.	Tyły wojsk lądowych	O
11.	Technika wojskowa i zabezpieczenie techniczne wojsk lądowych	O
12.	Komunikacja wojskowa	O
13.	Organizacja i mobilizacja wojsk	O
14.	Geografia wojenna	Z
15.	Obrona terytorium kraju	Z
16.	Naukowy komunizm	O
17.	Praca partyjno-polityczna	O
18.	Ekonomika obrony	O
19.	Informatyka	Z
20.	Teoria organizacji i kierowania	Z
21.	Praca kursowa	O

VI. WYKAZ ĆWICZEŃ OCENIANYCH I ZALICZANYCH

Lp.	Nr i temat ćwiczenia	Forma oceny
1.	Ćwiczenie nr 302 - "Operacja obronna frontu"	Z
2.	Ćwiczenie nr 303 - "Operacja obronna armii"	O
3.	Ćwiczenie nr 326 - "Kierowanie działaniami związków tyłowych frontu"	O
4.	Ćwiczenie nr 327 - "Przegrupowanie związków tyłowych frontu do rejonu wyjściowego"	O
5.	Ćwiczenie nr 313 - "Operacja zaczepna armii"	O
6.	Ćwiczenie nr 314 - sprawdzające	O
7.	Ćwiczenie nr 300 - "Operacja obronna i zaczepna armii"	O
8.	Ćwiczenie nr 324 - "Operacja zaczepna frontu"	Z

VII. WYKAZ KOŁOKWIÓW I EGZAMINÓW

Lp.	Przedmiot	Kolokwium	Egzamin końcowy
1.	Sztuka operacyjna	x	x
2.	Tyły wojsk lądowych	x	x
3.	Mobilizacja i formowanie jednostek tyłowych	x	
4.	Ekonomika obrony	x	
5.	Praca kursowa		x

VIII. PODZIAŁ GODZIN PRZEZNACZONYCH NA DOSKONALENIE
JĘZYKA ROSYJSKIEGO W PROBLEMATYCE OPERACYJNEJ

Lp.	PRZEDMIOT	Ilość godzin
1.	Sztuka operacyjna	2
2.	Służba sztabów wojsk lądowych	4
3.	Tyły wojsk lądowych	10
4.	Zabezpieczenie techniczne	2
5.	Komunikacja wojskowa	2
6.	Ćwiczenie dowódczo-sztabowe	6
	Razem:	26

IX. DZIAŁ OPERACYJNY

Nr tematu	Katedra (przedmiot)	Nazwa działów i tematyki szkolenia	Ilość godzin szkolnych	Uwagi
A. OPERACJA OBRONNA				
1	NiDW	<u>Wykład</u> : Wojna-jej przyczyny i charakter oraz systematyka nauki wojennej	2	
2	NiDW	<u>Seminarium</u> : Wojna-jej przyczyny i charakter oraz systematyka nauki wojennej	4	
3	Sz. Oper. Wład.	<u>Wykład</u> : Założenia i zasady sztuki operacyjnej	2	
4	GW	<u>Wykład</u> : Europejski teatr wojenny - Jego podział i charakterystyka	2	
5	GW	<u>Wykład</u> : Wojskowo-geograficzna charakterystyka zachodniego TDW	2	
6	NiDW	<u>Wykład</u> : Metodyka prognozowania wojskowych badań naukowych	2	
7	NiDW	<u>Wykład</u> : Doktryna wojenna	2	
8	AO	<u>Wykład</u> : Doktryny narodowe i strategie wojskowe głównych państw NATO	2	
9	NiDW	<u>Seminarium</u> : Doktryna wojenna	4	
10	NiDW	<u>Wykład</u> : Strategia wojskowa i system obronny państwa	2	
11	OTK	<u>Wykład</u> : System obrony państwa a obrona terytorium kraju	2	

Nr tematu	Katedra (przedmiot)	Nazwa działów i tematyki szkolenia	Ilość godzin szkolnych	Uwagi
12	NiDW	<u>Seminarium:</u> Strategia wojskowa i system obronny państwa	4	
13	GW	<u>Seminarium:</u> Ocena właściwości operacyjno-taktycznych terenu na północnym kierunku strategicznym/bez Francji/	2	
14	GW	<u>Seminarium:</u> Ocena właściwości operacyjno-taktycznych na centralnym kierunku strategicznym /bez Francji/	2	
15	AO	<u>Wykład:</u> Siły zbrojne NATO na SE TDW w strefie CB i BZ	2	
16	PPP	<u>Wykład:</u> Podstawowe założenia i aktualne kierunki działania organów wojny psychologicznej głównych państw NATO	2	
17	OiMob. Wojsk	<u>Wykład:</u> Struktura organizacyjna armii i frontu	2	
18	PPP	<u>Wykład:</u> Praca partyjno-polityczna w działaniach bojowych na szczeblu taktycznym i operacyjnym	2	
19	PPP	<u>Seminarium:</u> Praca partyjno-polityczna i ideowo-wychowawcza oraz działania propagandowe w operacjach armijnych	2	
20	WOW OiMob. Wojsk	<u>Wykład:</u> Mobilizacyjne rozwinięcie wojsk okręgu wojskowego / RSZ/ w ramach osiągnięcia WSGB	2	
21	OTK	<u>Wykład:</u> Organizacja i kierowanie działaniami militarnymi na obszarze okręgu wojskowego	2	
22	OTK	<u>Wykład:</u> Zabezpieczenie przegrupowania wojsk na obszarze kraju	2	
23	PPP	<u>Wykład:</u> Propaganda specjalna jako broń wsparcia	2	
24	Tyły Wład.	<u>Sprawdzian:</u> Tyły taktyczne	4	
25	Tyły Wład.	<u>Wykład:</u> System zabezpieczenia tyłowego - zarys tyłów wojsk lądowych	2	
26	KW	<u>Wykład:</u> Organizacja i zadania służby komunikacji wojskowej w czasie pokoju i wojny	2	

Nr tematu	Katedra (przedmiot)	Nazwa działów i tematyki szkolenia	Ilość godzin szkolnych	Uwagi
27	KTT OIMob. Wojsk	<u>Wykład:</u> Przeznaczenie, zadania, możliwości i system szkolenia i przygotowania tyłów frontu i armii	2	
28	KTT OIMob. Wojsk	<u>Wykład:</u> Struktura organizacyjna tyłów frontu	2	
29	KTT OIMob. Wojsk	<u>Wykład:</u> Struktura organizacyjna tyłów armii	2	
30	KTT OIMob. Wojsk	<u>Repetycje:</u> Tyły frontu i armii	2	
31	OTK	<u>Wykład:</u> Rola, zadania i zasady obrony cywilnej	2	
32	ZChem.	<u>Seminarium:</u> Rażące działanie BMR na elementy ugrupowania tyłów i obiekty infrastruktury komunikacyjnej	4	
33	OTK	<u>Wykład:</u> Organizacja i prowadzenie akcji ratunkowej w rejonie zurbanizowanym	2	
34	PPP	<u>Wykład:</u> Aktualne kierunki pracy partyjno politycznej w SZ PRL	2	
35	AO	<u>Konwersatorium:</u> Nowe systemy, środki walki i kierunki ich rozwoju w SZ głównych państw NATO	2	
36	GW	<u>Wykład:</u> Wojskowo-geograficzne warunki obronności Polski	2	
37	GW	<u>Seminarium:</u> Znaczenie obszaru Polski w systemie obronnym państw Układu Warszawskiego	4	
38	OTK	<u>Seminarium:</u> Obrona terytorium kraju	4	
39	AO	<u>Wykład:</u> Operacja zaczepna i obronna grupy armii NATO	2	
40	Sz. Oper. WLąd.	<u>Wykład:</u> Operacja obronna armii	2	
41	Sz. Oper. WLąd.	<u>Wykład:</u> Operacja obronna frontu	2	
42	Sz. Szt. WLąd.	<u>Wykład:</u> Polowy system dowodzenia na szczeblu operacyjnym i taktycznym	2	

Nr tematu	Katedra (przedmiot)	Nazwa działów i tematyki szkolenia	Ilość godzin szkolnych	Uwagi
43	Sł.Szt. Wład.	<u>Wykład:</u> Działanie sztabu armii w operacji obronnej	2	
44	RW	<u>Wykład:</u> Rozpoznanie w operacjach armijnych i frontowych	2	
45	RW	<u>Seminarium:</u> Rozpoznanie w operacjach armijnych i frontowych	2	
46	WRiA	<u>Wykład:</u> WRiA w operacji obronnej frontu i armii	2	
47	WRiA	<u>Repetycje:</u> Skład, przeznaczenie, możliwości i zasady działania technicznych jednostek raketowych frontu i armii	2	
48	OPL	<u>Wykład:</u> Obrona przeciwlotnicza frontu i armii	2	
49	OŁącz. Wład.	<u>Wykład:</u> Techniczne środki i urządzenia łączności wojsk operacyjnych	2	
50	OŁącz. Wład.	<u>Wykład:</u> Ogólne zasady organizacji łączności tyłów frontu i armii	2	
51	ZInż.	<u>Wykład:</u> System zapór inżynierskich nieprzyjaciela i sposoby ich pokonywania przez wojska własne	2	
52	ZInż.	<u>Wykład:</u> Wykorzystanie oddziałów pontonowych i mostowych frontu i armii podczas forsowania i przeprawy wojsk	2	
53	ZChem.	<u>Wykład:</u> Zabezpieczenie chemiczne tyłów operacyjnych	2	
54	Tyły Wład.	<u>Seminarium:</u> Zabezpieczenie materiałowe armii w operacji obronnej	2	
55	Tyły Wład.	<u>Seminarium:</u> Zabezpieczenie medyczne armii w operacji obronnej	2	
56	ZTechn. Wład.	<u>Wykład:</u> Zabezpieczenie techniczno-specjalne armii w operacji zaczepnej	2	
57	ZTechn. Wład.	<u>Seminarium:</u> Gromadzenie zapasów doraźnych w amunicji na stanowiskach ogniowych artylerii do zabezpieczenia kontrprzygotowania lub APA i AWA armii	2	

Nr tematu	Katedra (przedmiot)	Nazwa działów i tematyki szkolenia	Ilość godzin szkolnych	Uwagi
58	KW	<u>Wykład:</u> Zabezpieczenie komunikacyjne frontu i armii w operacji obronnej	2	
59	Tyły Wład.	<u>Seminarium:</u> Organizacja tyłów armii w operacji obronnej	2	
60	ZTechn. Wład.	<u>Wykład:</u> Zabezpieczenie techniczne jednostek tyłowych szczebli operacyjnych w działaniach frontu i armii	2	
61	ZChem.	<u>Zajęcia praktyczne:</u> Ocena strat, zniszczeń i pośrów oraz skażeń promieniotórczych po uderzeniach jądrowych wykonanych na armię	2	
62	ZChem.	<u>Zajęcia praktyczne:</u> Ocena sytuacji chemicznej po uderzeniach środkami trującymi na armię. Meldunek szefa wojsk chemicznych armii	2	
63	OIMob. Wojsk	<u>Wykład:</u> System uzupełniania wojsk w wyniku poniesionych strat	2	
64	PPP	<u>Seminarium:</u> Moralno-polityczne i psychiczne aspekty współczesnego pola walki i wynikające stąd zadania do pracy partyjno-politycznej w operacji armijnej	2	
65	OIMob. Wojsk	<u>Zajęcia praktyczne:</u> Ocena warunków mobilizacyjnego rozwinięcia okręgu wojskowego	4	
66	Tyły Wład.	<u>Seminarium:</u> Dowodzenie tyłami armii w operacji obronnej	2	
67	Sz.Oper. Wład.	<u>Repetycje:</u> Operacja obronna armii	6	
Razem:			154	

Nr tematu	Katedra (przedmiot)	Nazwa działów i tematyki szkolenia	Ilość godzin szkolnych	Uwagi
68		<p style="text-align: center;">CWICZENIE GŁÓWNE Nr 303</p> <p><u>Temat:</u> Operacja obronna armii</p> <p><u>Forma:</u> Cwiczenie grupowe w sali</p> <p style="text-align: center;">A. ORGANIZACJA OPERACJI</p> <p><u>Zajęcie 1</u> - Wypracowanie zamiaru do operacji obronnej:</p> <p>Sz. Oper. Wład. a/ analiza zadania i kalkulacja czasu; 2</p> <p>RW b/ ocena nieprzyjaciela; 2</p> <p>Sz. Oper. Wład. c/ ocena możliwości armii przejścia do operacji obronnej; 4</p> <p>WRiA d/ meldowanie przez dowódcę WRiA danych do zamiaru; 2</p> <p>ZTechn. Wład. e/ meldowanie przez zastępcę dowódcy ds technicznych danych do zamiaru. 4 1/R</p> <p>Sz. Oper. Wład. <u>Zajęcie 2</u> - Sformułowanie i meldowanie zamiaru dowódcy armii oraz wydanie wstępnych zarządzeń bojowych 4 1/R</p> <p>Tyły Wład. <u>Zajęcie 3</u> - Wypracowanie danych do decyzji dowódcy:</p> <p>a/ opracowanie harmonogramu działania tyłów armii w okresie przygotowania operacji; 2</p> <p>b/ analiza zadania i kalkulacja czasu; 2</p> <p>c/ ocena sytuacji materiałowej; 4 1/R</p> <p>d/ ocena sytuacji medycznej; 2</p> <p>e/ ocena możliwości wykorzystania tyłów armii; 2</p> <p>f/ meldunek kwatermistrza armii. 2</p> <p>RW <u>Zajęcie 4</u> - Meldowanie przez szefa oddziału rozpoznawczego danych do decyzji 2</p> <p>OPL <u>Zajęcie 5</u> - Meldowanie przez dowódcę wojsk OPL danych do decyzji 2</p>		

Nr tematu	Katedra (przedmiot)	Nazwa działów i tematyki szkolenia	Ilość godzin szkolnych	Uwagi
	KW	<u>Zajęcie 6</u> - Organizacja zabezpieczenia komunikacyjnego	4 1/R	
	PPP	<u>Zajęcie 7</u> - Meldowanie przez szefa zarządu politycznego armii danych do decyzji	2	
	Tyły Wład.	<u>Zajęcie 8</u> - Opracowanie wstępnych zarządzeń tyłowych	2	
	Tyły Wład.	<u>Zajęcie 9</u> - Informowanie operacyjno-tyłowe na TSD	2	
	Sł.Szt. Wład.	<u>Zajęcie 10</u> - Plan operacji obronnej /część operacyjna/	2 1/R	
	Tyły Wład.	<u>Zajęcie 11</u> - Dokumenty dowodzenia tyłami armii:		
		a/ graficzna część planu zabezpieczenia tyłowego armii;	4	
		b/ opisowa część planu zabezpieczenia tyłowego armii;	4	
		c/ rozkaz tyłowy armii do operacji obronnej;	4 1/R	
		d/ rozkaz tyłowy armii dla dywizji;	2	
		e/ zarządzenie kwatermistrza armii dla ABMZ.	2	
	PPP	<u>Zajęcie 12</u> - Plan pracy partyjno-politycznej armii	2	
		B. PROWADZENIE OPERACJI		
	Sz.Oper. Wład.	<u>Zajęcie 13</u> - Walka o utrzymanie głównego pasa obrony i zawalczanie desantów powietrznych nieprzyjaciela	4	
	Sz.Oper. Wład.	<u>Zajęcie 14</u> - Walka o utrzymanie drugiego pasa obrony	4	
	Sz.Oper. Wład.	<u>Zajęcie 15</u> - Przeciwuderzenie.	4	
	Sł.Szt. Wład.	<u>Zajęcie 16</u> -Działanie sztabu armii podczas organizacji przeciwuderzenia	4 1/R	

Nr tematu	Katedra (przedmiot)	Nazwa działań i tematyki szkolenia	Ilość godzin szkolnych	Uwagi
	Tyły Wład.	<u>Zajęcie 17</u> - Zabezpieczenie tyłowe podczas przeciwwuderzenia	2	
	Tyły Wład.	<u>Zajęcie 18</u> - Opracowanie meldunku tyłowego armii	2	
	Tyły Wład.	<u>Zajęcie 19</u> - Omówienie ćwiczenia	2	
Razem:			88	
69	ZTechn. Wład.	<u>Wykład</u> : Zabezpieczenie techniczno-specjalne frontu w operacji obronnej	2	
70	Tyły Wład.	<u>Wykład</u> : Zabezpieczenie tyłowe frontu w operacji obronnej	2	
71		<p style="text-align: center;">ĆWICZENIE GRUPOWE Nr 302</p> <p><u>Temat</u>: Operacja obronna frontu</p> <p><u>Forma</u>: Ćwiczenie grupowe w sali</p> <p style="text-align: center;">A. ORGANIZACJA OPERACJI</p>		
	Sz. Oper. Wład.	<u>Zajęcie 1</u> - Analiza zadania i ocena sytuacji	4 1/R	
	ZTechn. Wład.	<u>Zajęcie 2</u> - Ocena sytuacji technicznej	2	
	Tyły Wład.	<u>Zajęcie 3</u> - Wypracowanie zamiaru zabezpieczenia tyłowego frontu w operacji obronnej:		
		a/ w zakresie zabezpieczenia materiałowego;	2	
		b/ w zakresie zabezpieczenia medycznego;	2	
		c/ w zakresie komunikacji wojskowej.	2	
	KW	<u>Zajęcie 4</u> - Wypracowanie koncepcji zabezpieczenia komunikacyjnego	4	
	Sz. Oper. Wład.	<u>Zajęcie 5</u> - Meldowanie decyzji dowódcy frontu do operacji obronnej	2	
	Sz. Oper. Wład.	<u>Zajęcie 6</u> - Miejsce, rola i zadania armii w operacji frontu	2	

Sł. Szt.
Wład.

Zajęcie 5a - Dokumenty operacji obronnej frontu

2
1/R

Nr tematu	Katedra (przedmiot)	Nazwa działów i tematyki szkolenia	Ilość godzin szkolnych	Uwagi
	Tyły Wład.	<u>Zajęcie 7</u> - Miejsce, rola i zadania tyłów frontu w operacji	2	
	OPL	<u>Zajęcie 8</u> - Obrona przeciwlotnicza	2	
	ZInż.	<u>Zajęcie 9</u> - Ocena możliwości wojsk inżynieryjnych	2	
	ZTechn. Wład.	<u>Zajęcie 10</u> - Zabezpieczenie techniczne specjalne operacji	2	
	OŁącz. Wład.	<u>Zajęcie 11</u> - Łączność tyłowych organów dowodzenia frontu	2	
	OŁącz. Wład.	<u>Zajęcie 12</u> - Łączność związków tyłowych frontu /armii/	4	
	ZInż.	<u>Zajęcie 13</u> - Rozbudowa fortyfikacyjna rejonu rozwinięcia FBMZ	2	
	Tyły Wład.	<u>Zajęcie 14</u> - Plan zabezpieczenia tyłowego frontu	2	
		B. PROWADZENIE OPERACJI		
	Sz.Oper. Wład.	<u>Zajęcie 15</u> - Bitwa o utrzymanie taktycznej strefy obrony /zwalczanie desantów nieprzyjaciela/	4	
	Sz.Oper. Wład.	<u>Zajęcie 16</u> - Przeciwuderzenie	4	
Razem:			40	
72	Tyły Wład.	<u>Seminarium</u> : Zabezpieczenie tyłowe armii i frontu w operacji obronnej	4	
73	KW	<u>Seminarium</u> : Zabezpieczenie komunikacyjne frontu i armii w operacji obronnej	2	
74		<p style="text-align: center;">ĆWICZENIE SPECJALISTYCZNE Nr 326</p> <p><u>Temat</u>: Kierowanie działaniami związków tyłowych frontu</p> <p><u>Forma</u>: Ćwiczenie dowódczo-sztabowe /SOD/</p> <p><u>ZAGADNIENIA</u>:</p> <p>1. Wypracowanie decyzji przez poszczególnych dowódców związków</p>	24 3/R	

Nr tematu	Katedra (przedmiot)	Nazwa działów i tematyki szkolenia	Ilość godzin szkolnych	Uwagi
		2. Rozmieszczanie i przemieszczanie związków tyłowych 3. Dowóz środków materiałowych i ewakuacja rannych 4. Utrzymanie frontowych dróg samochodowych i organizacja regulacji ruchu 5. Obrona i ochrona poszczególnych związków w rejonach rozmieszczenia i na drogach dowozu i ewakuacji 6. Opracowanie dokumentów dowodzenia związkami 7. Likwidacja skutków uderzeń jądrowych		
		Razem:	24	
		Razem operacja obronna	322	
		z tego: wykłady	90	
		- seminaRIA	50	
		- repetycje	10	
		- konwersatorium	2	
		- zajęcia praktyczne	8	
		- ćwiczenia grupowe	134	
		- ćwiczenie dowódczo-sztabowe	24	
		- sprawdzian	4	

Nr tematu	Katedra (przedmiot)	Nazwa działów i tematyki szkolenia	Ilość godzin szkolnych	Uwagi
B. OPERACJA ZACZEPNA				
75	AO	<u>Konwersatorium:</u> Wojska specjalne SZ głównych państw NATO	2	
76	<u>KTT</u> AO	<u>Wykład:</u> Możliwości i zasady wykorzystania zasobów miejscowych i infrastruktury	2	
77	Gł.Kwat. Tyły Wład.	<u>Wykład:</u> Formowanie oddziałów, związków tyłowych armii i frontu oraz gromadzenie armijnych i frontowych zapasów ruchomych środków materiałowych	2	
78	Gł.Kwat. Tyły Wład.	<u>Wykład:</u> Dowodzenie oddziałami i związkami tyłowymi armii i frontu podczas ich operacyjnego rozwinięcia	2	
79	Tyły Wład.	<u>Wykład:</u> Zabezpieczenie materiałowe armii /frontu/ podczas przegrupowania do rejonu wyjściowego	2	
80	Tyły Wład.	<u>Wykład:</u> Zabezpieczenie medyczne armii /frontu/ podczas przegrupowania do rejonu wyjściowego	2	
Razem:			12	
ĆWICZENIE SPECJALISTYCZNE Nr 327				
81	Tyły Wład.	<u>Temat:</u> Przegrupowanie związków tyłowych frontu do rejonu wyjściowego <u>Forma:</u> Ćwiczenie dowódczo-sztabowe /SOD/ <u>ZAGADNIENIA:</u> 1. Wypracowanie decyzji przez dowódców związków tyłowych 2. Opracowanie dokumentacji dowodzenia związkami tyłowymi 3. Stawianie zadań dowódcom oddziałów tyłowych 4. Organizacja rekonesansu rejonu rozmieszczenia związków tyłowych 5. Zabezpieczenie tyłowe przegrupowania	18 3/R	

Nr tematu	Katedra (przedmiot)	Nazwa działów i tematyki szkolenia	Ilość godzin szkolnych	Uwagi
		6. Dowodzenie związkami tyłowymi podczas przegrupowania		
Razem:			18	
82	Tyły Wład.	<u>Seminarium</u> : Operacyjne rozwinięcie związków tyłowych armii i frontu oraz ich tyłowe zabezpieczenie	4	
83	<u>KTT</u> AO	<u>Wykład</u> : Logistyczne zabezpieczenie SZ głównych państw NATO	2	
84	<u>KTT</u> AO	<u>Seminarium</u> : Ocena systemów zabezpieczenia logistycznego SZ głównych państw NATO	2	
85	AO	<u>Seminarium</u> : Operacja obronna grupy armii NATO	2	
86	Sz. Oper. Wład.	<u>Wykład</u> : Operacja zaczepna armii	2	
87	Sz. Oper. Wład.	<u>Wykład</u> : Operacja zaczepna frontu	2	
88	Sz. Szt. Wład.	<u>Wykład</u> : Działanie sztabu armii w operacji zaczepnej	2	
89	WRiA	<u>Wykład</u> : WRiA w operacji zaczepnej frontu i armii	2	
90	ZTechn. Wład.	<u>Seminarium</u> : Zabezpieczenie techniczno-specjalne frontu i armii w operacji zaczepnej	2	
91	Tyły Wład.	<u>Seminarium</u> : Zabezpieczenie materiałowe armii w operacji zaczepnej	4	
92	Tyły Wład.	<u>Seminarium</u> : Zabezpieczenie medyczne armii w operacji zaczepnej	2	
93	Tyły Wład.	<u>Seminarium</u> : Organizacja tyłów i dowodzenie tyłami armii w operacji zaczepnej	2	
94	KW	<u>Wykład</u> : Zabezpieczenie komunikacyjne armii i frontu w operacji zaczepnej	2	
95	Sz. Oper. Wład.	<u>Repetycje</u> : Operacja zaczepna armii	4	
Razem:			34	

Nr tematu	Katedra (przedmiot)	Nazwa działów i tematyki szkolenia	Ilość godzin szkolnych	Uwagi
	RW	<u>Zajęcie 13</u> - Plan rozpoznania armii	2	
	Tyły Wład.	<u>Zajęcie 14</u> - Dokumenty dowodzenia tyłami armii:		
		a/ graficzna część planu zabezpieczenia tyłowego armii;	4	
		b/ opisowa część planu zabezpieczenia tyłowego armii;	4	
		c/ rozkaz tyłowy armii do operacji;	2	
		d/ rozkaz tyłowy armii dla dywizji;	2	
		e/ zarządzenie kwatermistrza armii dla ABMZ.	2	
		B. PROWADZENIE OPERACJI		
	Sz. Oper. Wład.	<u>Zajęcie 15</u> - Przełamanie kolejnej rubieży obrony.	2	
	Tyły Wład.	<u>Zajęcie 16</u> - Zabezpieczenie tyłowe ZT podczas wprowadzenia II rzutu armii	2	
	OiMob. Wojsk	<u>Zajęcie 17</u> - Uzupełnianie wojsk armii w toku operacji	2	
	Tyły Wład	<u>Zajęcie 18</u> - Działanie ABMZ	2	
	Tyły Wład.	<u>Zajęcie 19</u> - Działanie mbw, OZM, kss	2	
	Sz. Oper. Wład.	<u>Zajęcie 20</u> - Odparcie przeciwuderzenia	4	
	Tyły Wład.	<u>Zajęcie 21</u> - Zabezpieczenie tyłowe armii podczas odpierania przeciwuderzenia	2 1/R	
	Sz. Oper. Wład.	<u>Zajęcie 22</u> - Forsowanie z marszu przeszkody wodnej	2	
	Sz. Oper. Wład.	<u>Zajęcie 23</u> - Prowadzenie bitwy spotkowej i organizacja pościgu	2	
	Tyły Wład.	<u>Zajęcie 24</u> - Omówienie ćwiczenia	2	
Razem:			74	

Nr tematu	Katedra (przedmiot)	Nazwa działów i tematyki szkolenia	Ilość godzin szkolnych	Uwagi
97	Tyły Wład.	<p style="text-align: center;">ĆWICZENIE SPRAWDZAJĄCE Nr 314</p> <p><u>Temat:</u> Działania tyłów w operacjach armijnych</p>	6	
98	Tyły Wład.	<u>Wykład:</u> Zabezpieczenie tyłowe frontu w operacji zaczepnej	2	
99	Gł.Kwat. Tyły Wład.	<u>Wykład:</u> Dowóz środków materiałowych i ewakuacja rannych drogą powietrzną	2	
100	Gł.Kwat. Tyły Wład.	<u>Wykład:</u> Dowóz środków materiałowych i ewakuacja rannych transportem morskim	2	
101		<p style="text-align: center;">ĆWICZENIE GRUPOWE Nr 324</p> <p><u>Temat:</u> Operacja zaczepna frontu o składzie koalicyjnym</p> <p><u>Forma:</u> Ćwiczenie grupowe w sali</p> <p style="text-align: center;">A. ORGANIZACJA OPERACJI</p>		
	Tyły Wład.	<u>Zajęcie 1</u> - Rola, miejsce i zadania tyłów frontu w operacji	2	
	Tyły Wład.	<u>Zajęcie 2</u> - Wypracowanie zamiaru zabezpieczenia tyłowego frontu:		
		a/ w zakresie zabezpieczenia materiałowego;	2	
		b/ w zakresie zabezpieczenia medycznego;	2	
	KW	<u>Zajęcie 3</u> - Wypracowanie koncepcji zabezpieczenia komunikacyjnego	4 1/R	
	Sz.Oper. Wład.	<u>Zajęcie 4</u> - Sformułowanie i meldowanie zamiaru dowódcy frontu	2	
	Sz.Oper. Wład.	<u>Zajęcie 5</u> - Wypracowanie i meldowanie decyzji dowódcy frontu do operacji zaczepnej po wybuchu wojny	4	
	Sz.Oper. Wład.	<u>Zajęcie 7</u> - Miejsce, rola i zadania armii w operacji zaczepnej frontu	2	

Nr tematu	Katedra (przedmiot)	Nazwa działów i tematyki szkolenia	Ilość godzin szkolnych	Uwagi
	ZInż.	<u>Zajęcie 8</u> - Miejsce, rola i zadania wojsk inżynieryjnych	2	
	ZTechn Wład.	<u>Zajęcie 9</u> - Zabezpieczenie techniczno-specjalne	4 1/R	
	Tyły Wład.	<u>Zajęcie 10</u> - Graficzna część planu zabezpieczenia tyłowego frontu B. PROWADZENIE OPERACJI	2	
	Sz.Oper. Wład.	<u>Zajęcie 11</u> - Odparcie przeciwuderzenia	4	
	Tyły Wład.	<u>Zajęcie 12</u> - Zabezpieczenie tyłowe frontu podczas odpierania przeciwuderzenia	2	
Razem:			32	
102	Sł.Szt. Wład.	<u>Seminarium</u> : Dowodzenie wojskami oraz działanie sztabu armii w operacjach	4	
103	KW	<u>Seminarium</u> : Zabezpieczenie komunikacyjne frontu w operacji zaczepnej	2	
104	Tyły Wład.	<u>Seminarium</u> : Zabezpieczenie tyłowe armii i frontu w operacji zaczepnej	4	
105	Sz.Oper. Wład.	K O L O K W I U M	6	
106	Tyły Wład.	K O L O K W I U M	4	
Razem:			20	
107		ĆWICZENIE DOSKONALĄCE Nr 300 <u>Temat</u> : Operacja obronna i zaczepna armii <u>Forma</u> : Dwuszczeblowe ćwiczenie dowódczo-sztabowe /SOD/ <u>ZAGADNIENIA</u> :	30 6/R	
	Sz.Oper. Wład.	1. Przejście armii do operacji obronnej 2. Walka o utrzymanie taktycznej strefy obrony		

Nr tematu	Katedra (przedmiot)	Nazwa działów i tematyki szkolenia	Ilość godzin szkolnych	Uwagi
		3. Przeciwuderzenie		
		4. Przejście z obrony do operacji zaczepnej		
		5. Rozwijanie operacji zaczepnej		
	Tyły Wład.	1. Planowanie zabezpieczenia tyłowego /meldunek kwatermistrza armii/	x	
		2. Działanie tyłów armii podczas organizacji i prowadzenia operacji obronnej i zaczepnej armii		
	ZTechn. Wład.	1. Planowanie zabezpieczenia technicznego / meldunek zastępcy dowódcy ds technicznych/	x	
		2. Działanie służb technicznych podczas organizacji i prowadzenia operacji obronnej i zaczepnej armii		
		3. Organizacja odbioru technicznych środków bojowych i materiałowych ze składów stacjonarnych		
		4. Organizacja ewakuacji i remontu uzbrojenia i sprzętu technicznego za pomocą sił i środków jednostek zmilitaryzowanych		
Razem:			30	
Razem operacja zaczepna			236	
		z tego: - wykłady	28	
		- seminarium	28	
		- konwersatorium	2	
		- repetycje	4	
		- ćwiczenie grupowe	110	
		- ćwiczenie dowódczo-sztabowe	48	
		- ćwiczenie sprawdzające	6	
		- kolokwium	10	
Ogółem:			558	
		z tego: - wykłady	118	
		- seminarium	78	
		- repetycje	14	

Nr tematu	Katedra (przedmiot)	Nazwa działów i tematyki szkolenia	Ilość godzin szkolnych	Uwagi
		- konwersatoria	4	
		- zajęcia praktyczne	8	
		- ćwiczenia grupowe	244	
		- ćwiczenie dowódczo-sztabowe	72	
		- ćwiczenie sprawdzające	6	
		- kolokwium	10	
		- sprawdzian	4	

1. SZTUKA OPERACYJNA WOJSK LĄDOWYCH

Nr tematu	Katedra (przedmiot)	Nazwa działów i tematyki szkolenia	Ilość godzin szkolnych	Uwagi
3		A. OPERACJA OBRONNA <u>Wykład:</u> Założenia i zasady sztuki operacyjnej	2	
40		<u>Wykład:</u> Operacja obronna armii	2	
41		<u>Wykład:</u> Operacja obronna frontu	2	
67		<u>Repetycje:</u> Operacja obronna armii	6	
Razem:			12	
68		ĆWICZENIE GŁÓWNE Nr 303 <u>Temat:</u> Operacja obronna armii <u>Forma:</u> Ćwiczenie grupowe w sali A. ORGANIZACJA OPERACJI <u>Zajęcie 1</u> - Wypracowanie zamiaru do operacji obronnej: a/ analiza zadania i kalkulacja czasu; c/ ocena możliwości armii przejścia do operacji obronnej. <u>Zajęcie 2</u> - Sformułowanie i meldowanie zamiaru dowódcy armii oraz wydanie wstępnych zarządzeń bojowych	2 4 4 1/R	

Nr tematu	Katedra (przedmiot)	Nazwa działów i tematyki szkolenia	Ilość godzin szkolnych	Uwagi
		B. PROWADZENIE OPERACJI		
		<u>Zajęcie 13</u> - Walka o utrzymanie głównego pasa obrony i zwalczanie desantów powietrznych nieprzyjaciela	4	
		<u>Zajęcie 14</u> - Walka o utrzymanie drugiego pasa obrony	4	
		<u>Zajęcie 15</u> - Przeciwuderzenie	4	
=====				
Razem:			22	
=====				
71		ĆWICZENIE GRUPOWE Nr 302		
		<u>Temat:</u> Operacja obronna frontu		
		<u>Forma:</u> Ćwiczenie grupowe w sali		
		A. ORGANIZACJA OPERACJI		
		<u>Zajęcie 1</u> - Analiza zadania i ocena sytuacji	4 1/R	
		<u>Zajęcie 5</u> - Meldowanie decyzji dowódcy frontu do operacji obronnej	2	
		<u>Zajęcie 6</u> - Miejsce, rola i zadania armii w operacji frontu	2	
		B. PROWADZENIE OPERACJI		
		<u>Zajęcie 15</u> - Bitwa o utrzymanie taktycznej strefy obrony /zwalczanie desantów nieprzyjaciela/	4	
		<u>Zajęcie 16</u> - Przeciwuderzenie	4	
=====				
Razem:			16	
=====				
Razem operacja obronna			50	
=====				
		z tego: - wykłady	6	
		- repetycje	6	
		- ćwiczenia grupowe	38	

Nr tematu	Katedra (przedmiot)	Nazwa działów i tematyki szkolenia	Ilość godzin szkolnych	Uwagi
86		B. OPERACJA ZACZEPNA <u>Wykład:</u> Operacja zaczepna armii	2	
87		<u>Wykład:</u> Operacja zaczepna frontu	2	
95		<u>Repetycje:</u> Operacja zaczepna armii	4	
Razem:			8	
96		CWICZENIE GŁÓWNE Nr 313 <u>Temat:</u> Operacja zaczepna armii <u>Forma:</u> Ćwiczenie grupowe w sali A. ORGANIZACJA OPERACJI <u>Zajęcie 1</u> - Analiza zadania, ocena sytuacji i meldowanie zamiaru do operacji przez dowódcę armii	4	
		B. PROWADZENIE OPERACJI <u>Zajęcie 15</u> - Przełamanie kolejnej rubieży obrony	2	
		<u>Zajęcie 20</u> - Odparcie przeciuderzenia	4	
		<u>Zajęcie 22</u> - Forsowanie z marszu przeszkody wodnej	2	
		<u>Zajęcie 23</u> - Prowadzenie bitwy spotkaniowej i organizacja pościgu	2	
Razem:			14	
101		CWICZENIE GRUPOWE Nr 324 <u>Temat:</u> Operacja zaczepna frontu o składzie koalicyjnym <u>Forma:</u> Ćwiczenie grupowe w sali A. ORGANIZACJA OPERACJI <u>Zajęcie 4</u> - Sformułowanie i meldowanie zamiaru dowódcy frontu	2	
		<u>Zajęcie 5</u> - Wypracowanie i meldowanie decyzji dowódcy frontu do operacji zaczepnej po wybuchu wojny	4	

Nr tematu	Katedra (przedmiot)	Nazwa działów i tematyki szkolenia	Ilość godzin szkolnych	Uwagi
		Zajęcie 7 - Miejsce, rola i zadania armii w operacji zaczepnej frontu	2	
		B. PROWADZENIE OPERACJI		
		Zajęcie 11- Odparcie przeciwwuderzenia	4	
Razem:			12	
105		K O L O K W I U M	6	
Razem operacja zaczepna:			40	
		z tego: - wykłady	4	
		- repetycje	4	
		- ćwiczenia grupowe	26	
		- kolokwium	6	
Ogółem:			90	
		z tego: - wykłady	10	
		- repetycje	10	
		- ćwiczenia grupowe	64	
		- kolokwium	6	
<p>SZEF KATEDRY SZTUKI OPERACYJNEJ płk prof. dr Kazimierz NOŻKO</p>				

2. SŁUŻBA SZTABÓW WOJSK LĄDOWYCH

Nr tematu	Katedra (przedmiot)	Nazwa działów i tematyki szkolenia	Ilość godzin szkolnych	Uwagi
42		A. OPERACJA OBRONNA <u>Wykład</u> : Polowy system dowodzenia na szczeblu operacyjnym i taktycznym	2	
43		<u>Wykład</u> : Działanie sztabu armii w operacji obronnej	2	
68		ĆWICZENIE GŁÓWNE Nr 303 <u>Temat</u> : Operacja obronna armii <u>Forma</u> : Ćwiczenie grupowe w sali A. ORGANIZACJA OPERACJI <u>Zajęcie 10</u> - Plan operacji obronnej /część operacyjna/ B. PROWADZENIE OPERACJI <u>Zajęcie 16</u> - Działanie sztabu armii podczas organizacji przeciwuderzenia	2 1/R 4 1/R	
		Razem:	6	
		Razem operacja obronna	10	
		z tego: - wykłady	4	
		- ćwiczenia grupowe	6	

Nr tematu	Katedra (przedmiot)	Nazwa działań i tematyki szkolenia	Ilość godzin szkolnych	Uwagi
88		B. OPERACJA ZACZEPNA <u>Wykład:</u> Działanie sztabu armii w operacji zaczepnej	2	
96		ĆWICZENIE GŁÓWNE Nr 313 <u>Temat:</u> Operacja zaczepna armii <u>Forma:</u> Ćwiczenie grupowe w sali A. ORGANIZACJA OPERACJI <u>Zajęcie 12</u> - Plan operacji zaczepnej armii /część operacyjna/	2 1/R	
71		ĆWICZENIE GRUPOWE Nr 302 <u>Temat:</u> Operacja obronna frontu <u>Forma:</u> Ćwiczenie grupowe w sali A. ORGANIZACJA OPERACJI <u>Zajęcia 5a</u> - Dokumenty operacji obronnej	2 1/R	
102		<u>Seminarium:</u> Dowodzenie wojskami oraz działanie sztabu armii w operacjach	4	
Razem operacja zaczepna			10	
z tego: - wykłady			2	
- seminarium			4	
- ćwiczenia grupowe			4	
Ogółem:			20	
z tego: - wykłady			6	
- seminaia			4	
- ćwiczenia grupowe			10	
<p style="text-align: center;">SZEF KATEDRY DOWODZENIA</p> <p style="text-align: center;">płk doc. dr Teofil WÓJCIK</p>				

3. WOJSKA RAKIETOWE I ARTYLERIA

Nr tematu	Katedra (przedmiot)	Nazwa działań i tematyki szkolenia	Ilość godzin szkolnych	Uwagi
46		A. OPERACJA OBRONNA		
46		<u>Wykład:</u> WRiA w operacji obronnej frontu i armii	2	
47		<u>Repetycje:</u> Skład, przeznaczenie, możliwości i zasady działania technicznych jednostek raketowych frontu i armii	2	
68		ĆWICZENIE GŁÓWNE Nr 303 <u>Temat:</u> Operacja obronna armii <u>Forma:</u> Ćwiczenie grupowe w sali A. ORGANIZACJA OPERACJI <u>Zajęcie 1</u> - Wypracowanie zamiaru do operacji obronnej: d/ meldowanie przez dowódcę WRiA danych do zamiaru	2	
89		B. OPERACJA ZACZEPNA <u>Wykład:</u> WRiA w operacji zaczepnej frontu i armii	2	

Nr tematu	Katedra (przedmiot)	Nazwa działów i tematyki szkolenia	Ilość godzin szkolnych	Uwagi
96		<p>ĆWICZENIE GŁÓWNE Nr 313</p> <p><u>Temat:</u> Operacja zaczepna armii</p> <p><u>Forma:</u> Ćwiczenie grupowe w sali</p> <p>A. ORGANIZACJA OPERACJI</p> <p><u>Zajęcie 5</u> - Meldowanie przez dowódcę WKIA danych do decyzji</p>	2	
		Ogółem:	10	
		<p>z tego: - wykłady</p> <p>- repetycje</p> <p>- ćwiczenia grupowe</p>	<p>4</p> <p>2</p> <p>4</p>	
		<p>SZEF KATEDRY</p> <p>TAKTYKI WOJSK RAKIETOWYCH I ARTYLERII</p> <p>płk prof.dr hab. Tadeusz KRZEMIEN</p>		

4. OBRONA PRZECIWLOTNICZA WOJSK

Nr tematu	Katedra (przedmiot)	Nazwa działów i tematyki szkolenia	Ilość godzin szkolnych	Uwagi
48		A. OPERACJA OBRONNA <u>Wykład:</u> Obrona przeciwlotnicza frontu i armii	2	
68		ĆWICZENIE GŁÓWNE Nr 303 <u>Temat:</u> Operacja obronna armii <u>Forma:</u> Ćwiczenie grupowe w sali A. ORGANIZACJA OPERACJI <u>Zajęcie 5</u> - Meldowanie przez dowódcę wojsk OPL danych do decyzji	2	
71		ĆWICZENIE GRUPOWE Nr 302 <u>Temat:</u> Operacja obronna frontu <u>Forma:</u> Ćwiczenie grupowe w sali A. ORGANIZACJA OPERACJI <u>Zajęcie 8</u> - Obrona przeciwlotnicza	2	
		B. OPERACJA ZACZEPNA		

Nr tematu	Katedra (przedmiot)	Nazwa działów i tematyki szkolenia	Ilość godzin szkolnych	Uwagi
96		<p style="text-align: center;">ĆWICZENIE GŁÓWNE Nr 313</p> <p><u>Temat:</u> Operacja zaczepna armii</p> <p><u>Forma:</u> Ćwiczenie grupowe w sali</p> <p style="text-align: center;">A. ORGANIZACJA OPERACJI</p> <p><u>Zajęcie 6</u> - Meldowanie przez dowódcę wojsk OPL danych do decyzji</p> <p><u>Zajęcie 11</u> - Planowanie zabezpieczenia wojsk OPL</p>	<p style="text-align: center;">2</p> <p style="text-align: center;">2</p>	
Razem:			4	
Ogółem:			10	
z tego: - wykłady			2	
- ćwiczenia grupowe			8	
<p>SZEF KATEDRY TAKTYKI WOJSK OBRONY PRZECIWLOTNICZEJ płk doc. dr <i>Czesław Gozdecki</i> Czesław GOZDECKI</p>				

5. ORGANIZACJA ŁĄCZNOŚCI WOJSK LĄDOWYCH

Nr tematu	Katedra (przedmiot)	Nazwa działań i tematyki szkolenia	Ilość godzin szkolnych	Uwagi
		A. OPERACJA OBRONNA		
49		<u>Wykład:</u> Techniczne środki i urządzenia łączności wojsk operacyjnych	2	
50		<u>Wykład:</u> Ogólne zasady organizacji łączności tyłów frontu i armii	2	
71		<p>ĆWICZENIE GRUPOWE Nr 302</p> <p><u>Temat:</u> Operacja obronna frontu</p> <p><u>Forma:</u> Ćwiczenie grupowe w sali</p> <p>A. ORGANIZACJA OPERACJI</p> <p><u>Zajęcie 11-</u> Łączność tyłowych organów dowodzenia frontu</p> <p><u>Zajęcie 12-</u> Łączność związków tyłowych frontu /armii/</p>		
		Razem:	6	
		Ogółem:	10	
		z tego: - wykłady	4	

Nr tematu	Katedra (przedmiot)	Nazwa działów i tematyki szkolenia	Ilość godzin szkolnych	Uwagi
		<p>- ćwiczenia grupowe</p> <p>SZEF KATEDRY TAKTYKI WOJSK ŁĄCZNOCI</p> <p><i>[Signature]</i> płk dr Władysław BRYLIŃSKI</p>	6	

6. ZABEZPIECZENIE INŻYNIERYJNE

Nr tematu	Katedra (przedmiot)	Nazwa działów i tematyki szkolenia	Ilość godzin szkolnych	Uwagi
		A. OPERACJA OBRONNA		
51		Wykład: System zapór inżynierskich nieprzyjaciela i sposoby ich pokonywania przez wojska własne	2	
52		Wykład: Wykorzystanie oddziałów pontonowych i mostowych frontu i armii podczas forsowania i przeprawy wojsk	2	
		ĆWICZENIE GRUPOWE Nr 302		
71		Temat: Operacja obronna frontu		
		Forma: Ćwiczenie grupowe w sali		
		A. ORGANIZACJA OPERACJI		
		Zajęcie 9 - Ocena możliwości wojsk inżynierskich	2	
		Zajęcie 13 - Rozbudowa fortyfikacyjna rejonu rozwinięcia FBMZ	2	
		Razem:	4	

Nr tematu	Katedra (przedmiot)	Nazwa działów i tematyki szkolenia	Ilość godzin szkolnych	Uwagi
101		<p>B. OPERACJA ZACZEPNA</p> <p>ĆWICZENIE GRUPOWE Nr 324</p> <p><u>Temat:</u> Operacja zaczepna frontu o składzie koalicyjnym</p> <p><u>Forma:</u> Ćwiczenie grupowe w sali</p> <p>A. ORGANIZACJA OPERACJI</p> <p><u>Zajęcie 8</u> - Miejsce, rola i zadania wojsk inżynieryjnych</p>	2	
----- Ogółem: -----			10	
z tego: -wykłady			4	
-ćwiczenia grupowe			6	
<p>SZEF KATEDRY TAKTYKI WOJSK INŻYNIERYJNYCH</p> <p><i>Stefan Wludyka</i> płk dr. Stefan WLUDYKA</p>				

7. ZABEZPIECZENIE CHEMICZNE

Nr tematu	Katedra (przedmiot)	Nazwa działań i tematyki szkolenia	Ilość godzin szkolnych	Uwagi
		A. OPERACJA OBRONNA		
32		<u>Seminarium</u> : Rażące działanie BMR na elementy ugrupowania tyłów i obiekty infrastruktury komunikacyjnej	4	
53		<u>Wykład</u> : Zabezpieczenie chemiczne tyłów operacyjnych	2	
61		<u>Zajęcia praktyczne</u> : Ocena strat, zniszczeń i pożarów oraz skażeń promieniotwórczych po uderzeniach jądrowych wykonanych na armię	2	
62		<u>Zajęcia praktyczne</u> : Ocena sytuacji chemicznej po uderzeniach środkami trującymi na armię. Meldunek szefa wojsk chemicznych armii	2	
Ogółem:			10	
z tego: - wykłady			2	
- seminarium			4	
- zajęcia praktyczne			4	
SZEF KATEDRY TAKTYKI WOJSK CHEMICZNYCH <i>Wz [signature]</i> p.k. doc. dr hab. Jan RABAN				

8. TYŁY WOJSK LĄDOWYCH

Nr tematu	Katedra (przedmiot)	Nazwa działów i tematyki szkolenia	Ilość godzin szkolnych	Uwagi
		A. OPERACJA OBRONNA		
24		<u>Sprawdzian</u> : Tyły taktyczne	4	
25		<u>Wykład</u> : System zabezpieczenia tyłowego - zarys tyłów wojsk lądowych	2	
54		<u>Seminarium</u> : Zabezpieczenie materiałowe armii w operacji obronnej	2	
55		<u>Seminarium</u> : Zabezpieczenie medyczne armii w operacji obronnej	2	
59		<u>Seminarium</u> : Organizacja tyłów armii w operacji obronnej	2	
66		<u>Seminarium</u> : Dowodzenie tyłami armii w operacji obronnej	2	
Razem			14	
68		ĆWICZENIE GŁÓWNE Nr 303 <u>Temat</u> : Operacja obronna armii <u>Forma</u> : Ćwiczenie grupowe w sali A. ORGANIZACJA OPERACJI		

Nr tematu	Katedra (przedmiot)	Nazwa działów i tematyki szkolenia	Ilość godzin szkolnych	Uwagi
		<u>Zajęcie 3</u> - Wypracowanie danych do decyzji dowódcy:		
		a/ opracowanie harmonogramu działania tyłów armii w okresie przygotowania operacji;	2	
		b/ analiza zadania i kalkulacja czasu;	2	
		c/ ocena sytuacji materiałowej;	4 1/R	
		d/ ocena sytuacji medycznej;	2	
		e/ ocena możliwości wykorzystania tyłów armii ;	2	
		f/ meldunek kwatermistrza armii.	2	
		<u>Zajęcie 8</u> - Opracowanie wstępnych zarządzeń tyłowych	2	
		<u>Zajęcie 9</u> - Informowanie operacyjno-tyłowe na TSD	2	
		<u>Zajęcie 11</u> - Dokumenty dowodzenia tyłami armii:		
		a/ graficzna część planu zabezpieczenia tyłowego armii;	4	
		b/ opisowa część planu zabezpieczenia tyłowego armii ;	4	
		c/ rozkaz tyłowy armii do operacji obronnej;	4 1/R	
		d/ rozkaz tyłowy armii dla dywizji;	2	
		e/ zarządzenia kwatermistrza armii dla ABMZ.	2	
		B. PROWADZENIE OPERACJI		
		<u>Zajęcie 17</u> - Zabezpieczenie tyłowe podczas przeciwwuderzenia	2	
		<u>Zajęcie 18</u> - Opracowanie meldunku tyłowego armii	2	
		<u>Zajęcie 19</u> - Omówienie ćwiczenia	2	
Razem:			40	

Nr tematu	Katedra (przedmiot)	Nazwa działów i tematyki szkolenia	Ilość godzin szkolnych	Uwagi
70		<u>Wykład:</u> Zabezpieczenie tyłowe frontu w operacji obronnej	2	
71		<p style="text-align: center;">ĆWICZENIE GRUPOWE Nr 302</p> <p><u>Temat:</u> Operacja obronna frontu</p> <p><u>Forma:</u> Ćwiczenie grupowe w sali</p> <p style="text-align: center;">A. ORGANIZACJA OPERACJI</p> <p><u>Zajęcie 3</u> - Wypracowanie zamiaru zabezpieczenia tyłowego frontu w operacji obronnej:</p> <p>a/ w zakresie zabezpieczenia materiałowego; 2</p> <p>b/ w zakresie zabezpieczenia medycznego; 2</p> <p>c/ w zakresie komunikacji wojskowej; 2</p> <p><u>Zajęcie 7</u> - Miejsce, rola i zadania tyłów frontu w operacji 2</p> <p><u>Zajęcie 14</u> - Plan zabezpieczenia tyłowego frontu 2</p>		
Razem:			10	
72		<u>Seminarium:</u> Zabezpieczenie tyłowe armii i frontu w operacji obronnej	4	
74		<p style="text-align: center;">ĆWICZENIE SPECJALISTYCZNE Nr 326</p> <p><u>Temat:</u> Kierowanie działaniami związków tyłowych frontu</p> <p><u>Forma:</u> Ćwiczenie dowódczo-sztabowe /SOD/</p> <p><u>ZAGADNIENIA:</u></p> <ol style="list-style-type: none"> 1. Wypracowanie decyzji przez poszczególnych dowódców związków 2. Rozmieszczanie związków tyłowych 3. Dowóz środków materiałowych i ewakuacja rannych 	24 3/R	

Nr tematu	Katedra (przedmiot)	Nazwa działów i tematyki szkolenia	Ilość godzin szkolnych	Uwagi
		4. Utrzymanie frontowych dróg samochodowych i organizacja regulacji ruchu		
		5. Obrona i ochrona poszczególnych związków w rejonach ich rozmieszczenia i na drogach dowozu i ewakuacji		
		6. Opracowanie dokumentów dowodzenia związkami		
		7. Likwidacja skutków uderzeń jądrowych		
Razem:			24	
Razem operacja obronna			94	
		z tego: - wykłady	4	
		- seminaρια	12	
		- ćwiczenia grupowe	50	
		- ćwiczenie dowódczo-sztabowe	24	
		- sprawozdan	4	

Nr tematu	Katedra (przedmiot)	Nazwa działań i tematyki szkolenia	Ilość godzin szkolnych	Uwagi
B. OPERACJA ZACZEPNA				
77	Gł.Kwat.	<u>Wykład:</u> Formowanie oddziałów, związków tyłowych armii i frontu oraz gromadzenie armijnych i frontowych zapasów ruchomych środków materiałowych	2	
78	Gł.Kwat.	<u>Wykład:</u> Dowodzenie oddziałami i związkami tyłowymi armii i frontu podczas ich operacyjnego rozwinięcia	2	
79		<u>Wykład:</u> Zabezpieczenie materiałowe armii /frontu/ podczas przegrupowania do rejonu wyjściowego	2	
80		<u>Wykład:</u> Zabezpieczenie medyczne armii /frontu/ podczas przegrupowania do rejonu wyjściowego	2	
Razem:			8	
=====				
ĆWICZENIE SPECJALISTYCZNE Nr 327				
81		<u>Temat:</u> Przegrupowanie związków tyłowych do rejonu wyjściowego <u>Forma:</u> Ćwiczenie dowódczo-sztabowe /SOD/ <u>ZAGADNIENIA:</u> 1. Wypracowanie decyzji przez dowódców związków tyłowych 2. Opracowanie dokumentacji dowodzenia związkami tyłowymi 3. Stawianie zadań dowódcom oddziałów tyłowych 4. Organizacja rekonesansu rejonu rozmieszczenia związków tyłowych 5. Zabezpieczenie tyłowe przegrupowania 6. Dowodzenie związkami tyłowymi podczas przegrupowania	18 3/R	
Razem:			18	
=====				

Nr tematu	Katedra (przedmiot)	Nazwa działów i tematyki szkolenia	Ilość godzin szkolnych	Uwagi
82		<u>Seminarium:</u> Operacyjne rozwinięcie związków tyłowych armii i frontu oraz ich tyłowe zabezpieczenie	4	
91		<u>Seminarium:</u> Zabezpieczenie materiałowe armii w operacji zaczepnej	4	
92		<u>Seminarium:</u> Zabezpieczenie medyczne armii w operacji zaczepnej	2	
93		<u>Seminarium:</u> Organizacja tyłów i dowodzenie tyłami armii w operacji zaczepnej	2	
Razem:			12	
96		<p style="text-align: center;">ĆWICZENIE GŁÓWNE Nr 313</p> <p><u>Temat:</u> Operacja zaczepna armii</p> <p><u>Forma:</u> Ćwiczenie grupowe w sali</p> <p style="text-align: center;">A. ORGANIZACJA OPERACJI</p> <p><u>Zajęcie 4</u> - Wypracowanie danych do decyzji dowódcy armii:</p> <p>a/ analiza zadania, kalkulacja czasu i wydanie zarządzeń wstępnych; 2</p> <p>b/ ocena sytuacji materiałowej; 4</p> <p>c/ ocena sytuacji medycznej; 2</p> <p>d/ meldowanie przez kwatermistrza armii danych do decyzji. 2 1/R</p> <p><u>Zajęcie 9</u> - Opracowanie wstępnych zarządzeń tyłowych 2</p> <p><u>Zajęcie 10</u>- Informowanie operacyjno-tyłowe na TSD 2</p> <p><u>Zajęcie 14</u>- Dokumenty dowodzenia tyłami armii:</p> <p>a/ graficzna część planu zabezpieczenia tyłowego armii; 4</p> <p>b/ opisowa część planu zabezpieczenia tyłowego armii; 4</p>		

Nr tematu	Katedra (przedmiot)	Nazwa działań i tematyki szkolenia	Ilość godzin szkolnych	Uwagi
		c/ rozkaz tyłowy armii do operacji;	2	
		d/ rozkaz tyłowy armii dla dywizji;	2	
		e/ zarządzenie kwatermistrza armii dla ABMZ.	2	
		B. PROWADZENIE OPERACJI		
		<u>Zajęcie 16</u> - Zabezpieczenie tyłowe ZT podczas wprowadzenia II rzutu armii	2	
		<u>Zajęcie 18</u> - Działanie ABMZ	2	
		<u>Zajęcie 19</u> - Działanie mbw, OZM, kss	2	
		<u>Zajęcie 21</u> - Zabezpieczenie tyłowe armii podczas odpiierania przeciwdzierzenia	2 1/R	
		<u>Zajęcie 24</u> - Omówienie ćwiczenia	2	
Razem:			38	
		ĆWICZENIE SPRAWDZAJĄCE Nr 314		
97		<u>Temat:</u> Działanie tyłów w operacjach armijnych	6	
98		<u>Wykład:</u> Zabezpieczenie tyłowe frontu w operacji zaczepnej	2	
99	Gł.Kwat.	<u>Wykład:</u> Dowóz środków materiałowych i ewakuacja rannych drogą powietrzną	2	
100	Gł.Kwat.	<u>Wykład:</u> Dowóz środków materiałowych i ewakuacja rannych transportem morskim	2	
Razem:			6	
		ĆWICZENIE GRUPOWE Nr 324		
101		<u>Temat:</u> Operacja zaczepna frontu o składzie koalicyjnym		
		<u>Forma:</u> Ćwiczenie grupowe w sali		
		A. ORGANIZACJA OPERACJI		

Nr tematu	Katedra (przedmiot)	Nazwa działów i tematyki szkolenia	Ilość godzin szkolnych	Uwagi
		<p><u>Zajęcie 1</u> - Rola, miejsce i zadania tyłów frontu w operacji</p> <p><u>Zajęcie 2</u> - Wypracowanie zamiaru zabezpieczenia tyłowego frontu:</p> <p>a/ w zakresie zabezpieczenia materiałowego;</p> <p>b/ w zakresie zabezpieczenia medycznego</p> <p><u>Zajęcie 10</u> - Graficzna część planu zabezpieczenia tyłowego frontu</p> <p>B. PROWADZENIE OPERACJI</p> <p><u>Zajęcie 12</u> - Zabezpieczenie tyłowe frontu podczas odpierania przeciwwuderzenia</p>	<p>2</p> <p>2</p> <p>2</p> <p>2</p> <p>2</p>	
		Razem:	10	
104		<u>Seminarium</u> : Zabezpieczenie tyłowe armii i frontu w operacji zaczepnej	4	
106		K O L O K W I U M	4	
107	Sz. Oper. Wład.	<p style="text-align: center;">CWICZENIE DOSKONALĄCE Nr 300</p> <p><u>Temat</u>: Operacja obronna i zaczepna armii</p> <p><u>Forma</u>: Dwuszczeblowe ćwiczenie dowódczo-sztabowe /SOD/</p> <p><u>ZAGADNIENIA</u>:</p> <ol style="list-style-type: none"> 1. Przejście armii do operacji obronnej 2. Walka o utrzymanie taktycznej strefy obrony 3. Przeciwwuderzenie 4. Przejście z obrony do operacji zaczepnej 5. Rozwijanie operacji zaczepnej 	30 6/R	

Nr tematu	Katedra (przedmiot)	Nazwa działów i tematyki szkolenia	Ilość godzin szkolnych	Uwagi
	Tyły Wład.	1. Planowanie zabezpieczenia tyłowego /meldunek kwatermistrza armii/	x	
		2. Działanie tyłów armii podczas organizacji i prowadzenia operacji obronnej i zaczepnej armii		
	ZTechn. Wład.	1. Planowanie zabezpieczenia technicznego /meldunek zastępcy dowódcy ds-technicznych/	x	
		2. Działanie służb technicznych podczas organizacji i prowadzenia operacji obronnej i zaczepnej armii		
		3. Organizacja odbioru technicznych środków bojowych i materiałowych ze składów stacjonarnych		
		4. Organizacja ewakuacji i remontu uzbrojenia i sprzętu technicznego za pomocą sił i środków jednostek zmilitaryzowanych		
Razem:			30	
Razem operacja zaczepna			136	
		z tego: - wykłady	14	
		- seminaρια	16	
		- ćwiczenia grupowe	48	
		- ćwiczenia dowódczo-sztabowe	48	
		- ćwiczenie sprawdzające	6	
		- kolokwium	4	
Ogółem:			230	
		z tego: - wykłady	18	
		- seminaρια	28	
		- ćwiczenia grupowe	98	

Nr tematu	Katedra (przedmiot)	Nazwa działów i tematyki szkolenia	Ilość godzin szkolnych	Uwagi
		- ćwiczenia dowódczo-sztabowe - ćwiczenie sprawdzające - kolokwium - sprawdzian	72 6 4 4	
		SZEF KATEDRY TAKTYKI TYŁÓW <i>[Signature]</i> płk prof.dr hab. Wiesław WÓJTOWICZ		

9. KOMUNIKACJA WOJSKOWA

Nr tematu	Katedra (przedmiot)	Nazwa działów i tematyki szkolenia	Ilość godzin szkolnych	Uwagi
26		A. OPERACJA OBRONNA <u>Wykład:</u> Organizacja i zadania służby komunikacji wojskowej w czasie pokoju i wojny	2	
58		<u>Wykład:</u> Zabezpieczenie komunikacyjne frontu i armii w operacji obronnej	2	
68		ĆWICZENIE GŁÓWNE Nr 303 <u>Temat:</u> Operacja obronna <u>Forma:</u> Ćwiczenie grupowe w sali A. ORGANIZACJA OPERACJI <u>Zajęcie 6</u> - Organizacja zabezpieczenia komunikacyjnego	4 1/R	
71		ĆWICZENIE GRUPOWE Nr 302 <u>Temat:</u> Operacja obronna frontu <u>Forma:</u> Ćwiczenie grupowe w sali A. ORGANIZACJA OPERACJI <u>Zajęcie 4</u> - Wypracowanie koncepcji zabezpieczenia komunikacyjnego	4	

Nr tematu	Katedra (przedmiot)	Nazwa działów i tematyki szkolenia	Ilość godzin szkolnych	Uwagi
73		<u>Seminarium</u> : Zabezpieczenie komunikacyjne frontu i armii w operacji obronnej	2	
Razem operacja obronna			14	
z tego: - wykłady			4	
- seminarium			2	
- ćwiczenia grupowe			8	
94		B. OPERACJA ZACZEPNA <u>Wykład</u> : Zabezpieczenie komunikacyjne armii i frontu w operacji zaczepnej	2	
96		ĆWICZENIE GŁÓWNE Nr 313 <u>Temat</u> : Operacja zaczepna armii <u>Forma</u> : Ćwiczenie grupowe w sali A. ORGANIZACJA OPERACJI <u>Zajęcie 7</u> - Organizacja zabezpieczenia komunikacyjnego armii	4	
101		ĆWICZENIE GRUPOWE Nr 324 <u>Temat</u> : Operacja zaczepna frontu o składzie koalicyjnym <u>Forma</u> : Ćwiczenie grupowe w sali A. ORGANIZACJA OPERACJI <u>Zajęcie 3</u> - Wypracowanie koncepcji zabezpieczenia komunikacyjnego	4 1/R	
103		<u>Seminarium</u> : Zabezpieczenie komunikacyjne frontu w operacji zaczepnej	2	
Razem operacja zaczepna:			12	


Nr tematu	Katedra (przedmiot)	Nazwa działów i tematyki szkolenia	Ilość godzin szkolnych	Uwagi
		z tego: - wykłady - seminarium - ćwiczenia grupowe	2 2 8	
=====				
		Ogółem:	26	
=====				
		z tego: - wykłady - seminaia - ćwiczenia grupowe	6 4 16	
		SZEF KATEDRY TAKTYKI TYŁÓW płk prof.dr hab. Wiesław WÓJTOWICZ		

10. TECHNIKA WOJSKOWA I ZABEZPIECZENIE TECHNICZNE WOJSK LĄDOWYCH

Nr tematu	Katedra (przedmiot)	Nazwa działań i tematyki szkolenia	Ilość godzin szkolnych	Uwagi
56		<p style="text-align: center;">A. OPERACJA OBRONNA</p> <p><u>Wykład</u>: Zabezpieczenie techniczno-specjalne w operacji obronnej</p>	2	
57		<p><u>Seminarium</u>: Gromadzenie zapasów doraźnych amunicji na stanowiskach ogniowych artylerii do zabezpieczenia kontrprzygotowania lub APA i AWA armii</p>	2	
60		<p><u>Wykład</u>: Zabezpieczenie techniczne jednostek tyłowych szczebli operacyjnych w działaniach frontu i armii</p>	2	
68		<p style="text-align: center;">ĆWICZENIE GŁÓWNE Nr 303</p> <p><u>Temat</u>: Operacja obronna armii</p> <p><u>Forma</u>: Ćwiczenie grupowe w sali</p> <p style="text-align: center;">A. ORGANIZACJA OPERACJI</p> <p><u>Zajęcie 1</u> - Wpracowanie zamiaru do operacji obronnej:</p> <p>e/ meldowanie przez zastępcę dowódcy ds technicznych danych do zamiaru</p>	4 1/R	

Nr tematu	Katedra (przedmiot)	Nazwa działów i tematyki szkolenia	Ilość godzin szkolnych	Uwagi
69		<u>Wykład:</u> Zabezpieczenie techniczno-specjalne frontu w operacji obronnej	2	
71		<p style="text-align: center;">ĆWICZENIE GRUPOWE Nr 302</p> <p><u>Temat:</u> Operacja obronna frontu</p> <p><u>Forma:</u> Ćwiczenie grupowe w sali</p> <p style="text-align: center;">A. ORGANIZACJA OPERACJI</p> <p><u>Zajęcie 2</u> - Ocena sytuacji technicznej</p> <p><u>Zajęcie 10</u> - Zabezpieczenie techniczno-specjalne operacji</p>	2 2	
Razem:			4	
Razem operacja obronna			16	
z tego: -wykłady			6	
- seminarium			2	
- ćwiczenia grupowe			8	
90		<p style="text-align: center;">B. OPERACJA ZACZEPNA</p> <p><u>Seminarium:</u> Zabezpieczenie techniczno-specjalne frontu i armii w operacji zaczepnej</p>	2	
96		<p style="text-align: center;">ĆWICZENIE GŁÓWNE Nr 313</p> <p><u>Temat:</u> Operacja zaczepna armii</p> <p><u>Forma:</u> Ćwiczenie grupowe w sali</p> <p style="text-align: center;">A. ORGANIZACJA OPERACJI</p> <p><u>Zajęcie 3</u> - Meldowanie przez zastępcę dowódcy ds technicznych danych do decyzji</p>	4	

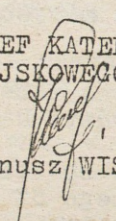
Nr tematu	Katedra (przedmiot)	Nazwa działów i tematyki szkolenia	Ilość godzin szkolnych	Uwagi
101		<p style="text-align: center;">CWICZENIE GRUPOWE Nr 324</p> <p><u>Temat:</u> Operacja zaczepna frontu o składzie koalicyjnym</p> <p><u>Forma:</u> Ćwiczenie grupowe w sali</p> <p style="text-align: center;">A. ORGANIZACJA OPERACJI</p> <p><u>Zajęcie 9</u> - Zabezpieczenie techniczno-specjalne</p>	4 1/R	
107		<p style="text-align: center;">CWICZENIE DOSKONALĄCE Nr 300</p> <p><u>Temat:</u> Operacja obronna i zaczepna armii</p> <p><u>Forma:</u> Dwuszczeblowe ćwiczenie dowódczo-sztabowe /SOD/</p> <p><u>ZAGADNIENIA:</u></p> <ol style="list-style-type: none"> 1. Planowanie zabezpieczenia technicznego /meldunek zastępcy dowódcy ds technicznych/ 2. Działanie służb technicznych podczas organizacji i prowadzenia operacji obronnej i zaczepnej armii 3. Organizacja odbioru technicznych środków bojowych i materiałowych ze składów stacjonarnych 4. Organizacja ewakuacji i remontu uzbrojenia i sprzętu technicznego za pomocą sił i środków jednostek zmilitaryzowanych 	x	
Razem:			x	
Razem operacja zaczepna			10	
z tego: - seminarium			2	
- ćwiczenie grupowe			8	

Nr tematu	Katedra (przedmiot)	Nazwa działów i tematyki szkolenia	Ilość godzin szkolnych	Uwagi
		Ogółem:	26	
		z tego: wykłady:	6	
		- seminaria	4	
		- ćwiczenia grupowe	16	
		<p>SZEF KATEDRY TECHNIKI</p>  <p>wz. płk dr Zenon CIEMIĘGA</p>		

11. ROZPOZNANIE WOJSKOWE I ARMIE OBCE

Nr tematu	Katedra (przedmiot)	Nazwa działań i tematyki szkolenia	Ilość godzin szkolnych	Uwagi
A. OPERACJA OBRONNA				
8	AO	<u>Wykład</u> : Doktryny narodowe i strategię wojskowe głównych państw NATO	2	
15	AO	<u>Wykład</u> : Siły zbrojne NATO na SE TDW w strefie CB i BZ	2	
35	AO	<u>Konwersatorium</u> : Nowe systemy, środki walki i kierunki ich rozwoju w SZ głównych państw NATO	2	
39	AO	<u>Wykład</u> : Operacja zaczepna i obronna grupy armii NATO	2	
44	RW	<u>Wykład</u> : Rozpoznanie w operacjach armijnych i frontowych	2	
45	RW	<u>Seminarium</u> : Rozpoznanie w operacjach armijnych i frontowych	2	
Razem:			12	
ĆWICZENIE GŁÓWNE Nr 303				
68	RW	<u>Temat</u> : Operacja obronna armii <u>Forma</u> : Ćwiczenie grupowe w sali		
A. ORGANIZACJA OPERACJI				
<u>Zajęcie 1</u> - Wypracowanie zamiaru do operacji obronnej armii:				

Nr tematu	Katedra (przedmiot)	Nazwa działów i tematyki szkolenia	Ilość godzin szkolnych	Uwagi
		b/ ocena nieprzyjaciela	2	
		<u>Zajęcie 4</u> - Meldowanie przez szefa oddziału rozpoznawczego danych do decyzji	2	
Razem:			4	
Razem operacje obronna			16	
		z tego: - wykłady	8	
		- seminaρια	2	
		- konwersatorium	2	
		- ćwiczenia grupowe	4	
B. OPERACJA ZACZEPNA				
75	AO	<u>Konwersatorium</u> : Wojska specjalne SZ głównych państw NATO	2	
76	KTT	<u>Wykład</u> : Możliwości i zasady wykorzystania zasobów miejscowych i infrastruktury	2	
83	KTT	<u>Wykład</u> : Logistyczne zabezpieczenie SZ głównych państw NATO	2	
84	KTT	<u>Seminarium</u> : Ocena systemu zabezpieczenia logistycznego SZ głównych państw NATO	2	
85	AO	<u>Seminarium</u> : Operacja obronna grupy armii NATO	2	
Razem:			10	
ĆWICZENIE GŁÓWNE Nr 313				
96	RW	<u>Demat</u> : Operacja zaczepna armii <u>Forma</u> : Ćwiczenie grupowe w sali		
A. ORGANIZACJA OPERACJI				
		<u>Zajęcie 2</u> - Ocena nieprzyjaciela	2	

Nr tematu	Katedra (przedmiot)	Nazwa działów i tematyki szkolenia	Ilość godzin szkolnych	Uwagi
		<u>Zajęcie 13</u> - Plan rozpoznania armii	2	
		Razem:	4	
		Razem operacja zaczepna	14	
		z tego: - wykłady	4	
		- seminarium	4	
		- konwersatorium	2	
		- ćwiczenie grupowe	4	
		Ogółem:	30	
		z tego: - wykłady	12	
		- seminarium	6	
		- konwersatorium	4	
		- ćwiczenia grupowe	8	
		SZEF KATEDRY ROZPOZNANIA WOJSKOWEGO I ARMII OBCYCH  płk dr Janusz WISNIEWSKI		

12. ORGANIZACJA I MOBILIZACJA WOJSK

Nr tematu	Katedra (przedmiot)	Nazwa działów i tematyki szkolenia	Ilość godzin szkolnych	Uwagi
		A. OPERACJA OBRONNA		
17		<u>Wykład:</u> Struktura organizacyjna armii i frontu	2	
20	WOW	<u>Wykład:</u> Mobilizacyjne rozwinięcie wojsk okręgu wojskowego /RSZ/ w ramach osiągnięcia WSGB	2	
27	KTT	<u>Wykład:</u> Przeznaczenie, zadania, możliwości i system szkolenia i przygotowanie tyłów frontu i armii	2	
28	KTT	<u>Wykład:</u> Struktura organizacyjna tyłów frontu	2	
29	KTT	<u>Wykład:</u> Struktura organizacyjna tyłów armii	2	
30	KTT	<u>Repetycje:</u> Tyły frontu i armii	2	
63		<u>Wykład:</u> System uzupełniania wojsk w wyniku poniesionych strat	2	
65		<u>Zajęcia praktyczne:</u> Ocena warunków mobilizacyjnego rozwinięcia okręgu wojskowego	4	
Razem:			18	
		B. OPERACJA ZACZEPNA		

Nr tematu	Katedra (przedmiot)	Nazwa działów i tematyki szkolenia	Ilość godzin szkolnych	Uwagi
96		<p style="text-align: center;">ĆWICZENIE GŁÓWNE Nr 313</p> <p><u>Temat:</u> Operacja zaczepna armii</p> <p><u>Forma:</u> Ćwiczenie grupowe w sali</p> <p style="text-align: center;">B. PROWADZENIE OPERACJI</p> <p><u>Zajęcie 17</u> - Uzupełnianie wojsk armii w toku operacji</p>	2	
=====				
Ogółem :			20	
=====				
z tego: - wykłady			12	
- repetycje			2	
- zajęcia praktyczne			4	
- ćwiczenia grupowe			2	
<p>SZEF KATEDRY ORGANIZACJI I MOBILIZACJI WOJSK</p> <p style="text-align: center;"><i>Jan Wojnarowski</i></p> <p>płk dr hab. Jan WOJNAROWSKI</p>				

13. OBRONA TERYTORIUM KRAJU

Nr tematu	Katedra (przedmiot)	Nazwa działów i tematyki szkolenia	Ilość godzin szkolnych	Uwagi
11		<u>Wykład</u> : System obrony państwa a obrona terytorium kraju	2	
21		<u>Wykład</u> : Organizacja i kierowanie działaniami militarnymi na obszarze okręgu wojskowego	2	
22		<u>Wykład</u> : Zabezpieczenie przegrupowania wojsk na obszarze kraju	2	
31		<u>Wykład</u> : Rola, zadania i zasady obrony cywilnej	2	
33		<u>Wykład</u> : Organizacja i prowadzenie akcji ratunkowej w rejonie zurbanizowanym	2	
38		<u>Seminarium</u> : Obrona terytorium kraju	4	
=====				
Ogółem:			14	
=====				
		z tego: - wykłady	10	
		- seminarium	4	
 SZEF KATEDRY OBRONY TERYTORIUM KRAJU <i>u.v. pl. S. J. J.</i> płk doc.dr hab. Zdzisław MONDRZYCKI				

14. NAUKA I DOKTRYNA WOJENNA

Nr tematu	Katedra (przedmiot)	Nazwa działów i tematyki szkolenia	Ilość godzin szkolnych	Uwagi
1		<u>Wykład:</u> Wojna - jej przyczyny i charakter oraz systematyka nauki wojennej	2	
2		<u>Seminarium:</u> Wojna - jej przyczyny i charakter oraz systematyka nauki wojennej	4	
6		<u>Wykład:</u> Metodyka prognozowania wojskowych badań naukowych	2	
7		<u>Wykład:</u> Doktryna wojenna	2	
9		<u>Seminarium:</u> Doktryna wojenna	4	
10		<u>Wykład:</u> Strategia wojskowa i system obronny państwa	2	
12		<u>Seminarium:</u> Strategia wojskowa i system obronny państwa	4	
=====				
Ogółem:			20	
=====				
z tego: - wykłady			8	
- seminaρια			12	
ZASTĘPCA SZEFA INSTYTUTU BADAŃ STRATEGICZNO-OBRONNYCH płk prof.dr hab. <i>Julian</i> KACZMAREK 88-12-17				


15. GEOGRAFIA WOJENNA

Nr tematu	Katedra (przedmiot)	Nazwa działów i tematyki szkolenia	Ilość godzin szkolnych	Uwagi
4		<u>Wykład</u> : Europejski teatr wojenny - jego podział i charakterystyka	2	
5		<u>Wykład</u> : Wojskowo-geograficzna charakterystyka zachodniego TDW	2	
13		<u>Seminarium</u> : Ocena właściwości operacyjno-taktycznych terenu na północnym kierunku strategicznym / bez Francji/	2	
14		<u>Seminarium</u> : Ocena właściwości operacyjno-taktycznych na centralnym kierunku strategicznym /bez Francji./	2	
36		<u>Wykład</u> : Wojskowo-geograficzne warunki obronności Polski	2	
37		<u>Seminarium</u> : Znaczenie obszaru Polski w systemie obronnym państw Układu Warszawskiego	4	
Ogółem:			14	
z tego: - wykłady			6	
- seminaρια			8	
ZASTĘPCA SZEFA INSTYTUTU BADAŃ STRATEGICZNO-OBRONNYCH				
płk prof.dr hab. ^{dr-hab.} Julian KACZMAREK				

X. DZIAŁ SPOŁECZNO-POLITYCZNY

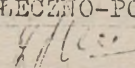
16. NAUKOWY KOMUNIZM

Nr tematu	Katedra (przedmiot)	Nazwa działów i tematyki szkolenia	Ilość godzin szkolnych	Uwagi
1		<u>Wykład:</u> Przedmiot i metoda naukowego socjalizmu	2	
2		<u>Wykład:</u> Marksistowsko-leninowska teoria rewolucji socjalistycznej	2	
3		<u>Wykład:</u> Polityczny system socjalizmu	2	
4		<u>Seminarium:</u> Polityczna organizacja społeczeństwa socjalistycznego	2	
5		<u>Wykład:</u> Partie komunistyczne w systemie politycznym współczesnego kapitalizmu - programy i działania	2	
6		<u>Wykład:</u> Współczesny etap rozwoju ruchów narodowo-wyzwoleńczych. Perspektywy niekapitalistycznej drogi rozwoju	2	
7		<u>Wykład:</u> Doktryny polityczne współczesnej burżuazji	2	
8		<u>Wykład:</u> Współczesne ideologie i ruchy ekstremistyczne i lewackie	2	
9		<u>Seminarium:</u> Międzynarodowy ruch komunistyczny i robotniczy wobec głównych problemów politycznych i ideologicznych współczesności	4	
Ogółem:			20	

Nr tematu	Katedra (przedmiot)	Nazwa działań i tematyki szkolenia	Ilość godzin szkolnych	Uwagi
		z tego: - wykłady - seminaRIA	14 6	
		SZEf KATEDRY NAUK SPOŁECZNO-POLITYCZNYCH  płk dr Izydor KOLIŃSKI		

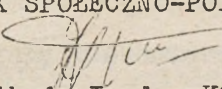
17. PRACA PARTYJNO-POLITYCZNA

Nr tematu	Katedra (przedmiot)	Nazwa działów i tematyki szkolenia	Ilość godzin szkolnych	Uwagi
16		A. OPERACJA OBRONNA		
16		<u>Wykład:</u> Podstawowe założenia i aktualne kierunki działania organów wojny psychologicznej głównych państw NATO	2	
18		<u>Wykład:</u> Praca partyjno-polityczna w działaniach bojowych na szczeblu taktycznym i operacyjnym	2	
19		<u>Seminarium:</u> Praca partyjno-polityczna i ideowo-wychowawcza oraz działania propagandowe w operacjach armijnych	2	
23		<u>Wykład:</u> Propaganda specjalna jako brzoń wsparcia	2	
34		<u>Wykład:</u> Aktualne kierunki pracy partyjno-polityczne w SZ PRL	2	
64		<u>Seminarium:</u> Moralno-polityczne i psychiczne aspekty współczesnego pola walki i wynikające stąd zadania do pracy partyjno-politycznej w operacji armijnej	2	
Razem:			12	
68		<u>ĆWICZENIE GŁÓWNE</u> Nr 303 <u>Temat:</u> Operacja obronna armii		

Nr tematu	Katedra (przedmiot)	Nazwa działów i tematyki szkolenia	Ilość godzin szkolnych	Uwagi
		<u>Forma:</u> Ćwiczenie grupowe w sali A. ORGANIZACJA OPERACJI <u>Zajęcie 7</u> - Meldowanie przez szefa zarządu politycznego armii danych do decyzji	2	
		<u>Zajęcie 12</u> - Plan pracy partyjno-politycznej armii	2	
		Razem:	4	
		Razem operacja obronna	16	
		Z tego: - wykłady	8	
		- seminaρια	4	
		- ćwiczenie grupowe	4	
96		B. OPERACJA ZACZEPNA ĆWICZENIE GŁÓWNE Nr 313 <u>Temat:</u> Operacja zaczepna armii <u>Forma:</u> Ćwiczenie grupowe w sali A. ORGANIZACJA OPERACJI <u>Zajęcie 8</u> - Meldowanie przez szefa zarządu politycznego armii danych do decyzji	2	
		Razem: operacja zaczepna	2	
		Ogółem:	18	
		z tego: - wykłady	8	
		- seminarium	4	
		- ćwiczenie grupowe	6	
		SZEF KATEDRY NAUK SPOŁECZNO-POLITYCZNYCH  płk dr Władysław KOLIŃSKI		

18. EKONOMIKA OBRONY

Nr tematu	Katedra (przedmiot)	Nazwa działów i tematyki szkolenia	Ilość godzin szkolnych	Uwagi
1		Wykład: Ekonomia polityczna jako podstawa polityki gospodarczej	2	
2		Wykład: Ekonomiczna rola państwa kapitalistycznego. Kompleks przemyślo-militarny w systemie gospodarki kapitalistycznej	2	
3		Wykład: Procesy integracyjne we współczesnej gospodarce kapitalistycznej	2	
4		Seminarium: Współczesny kapitalizm państwowo-monopolistyczny i jego rola w militaryzacji gospodarki	2	
5		Wykład: Planowanie i zarządzanie gospodarką narodową w Polsce Ludowej	2	
6		Wykład: Współpraca i intergracja ekonomiczna państw socjalistycznych	2	
7		Seminarium: Doskonalenie mechanizmów kierowania i zarządzania gospodarką narodową na przykładzie PRL, WRL i ZSRR	2	
8		Wykład: Potencjał wojenno-ekonomiczny państwa lub koalicji	2	
9		Wykład: Wojna gospodarcza we współczesnym świecie	2	
10		Seminarium: Surowce strategiczne i wojenna polityka surowcowa	2	

Nr tematu	Katedra (przedmiot)	Nazwa działów i tematyki szkolenia	Ilość godzin szkolnych	Uwagi
11		Wykład: Metody rachunku ekonomicznego i jego zastosowanie w przygotowaniu potencjału obronnego państwa	2	
12		Seminarium: Wojenna mobilizacja gospodarki narodowej	2	
13		Seminarium: Wojenna polityka rolna oraz wojenna dystrybucja i konsumpcja	2	
14		Wykład: Zasoby ludnościowe państwa i ich wykorzystanie we współczesnej wojnie	2	
15		Wykład: Planowanie gospodarczo-obronne oraz finansowanie wydatków obronnych	2	
16		K O L O K W I U M	4	
Ogółem:			34	
z tego: - wykłady			20	
- seminarium			10	
- kolokwium			4	
<p style="text-align: center;">SZEFEKATEDRY NAUK SPOŁECZNO-POLITYCZNYCH</p> <p style="text-align: center;"> płk dr Izydor KOLIŃSKI</p>				

XI. DZIAŁ ORGANIZACJI I KIEROWANIA


19. INFORMATYKA

Nr tematu	Katedra (przedmiot)	Nazwa działów i tematyki szkolenia	Ilość godzin szkolnych	Uwagi
1		<u>Wykład:</u> Charakterystyka oprogramowania systemów komputerowych /mikrokomputerowych/	2+2	
2		<u>Wykład:</u> Zasady pracy i użytkowania techniki komputerowej	2	
3		<u>Wykład:</u> Stan aktualny i perspektywy rozwoju zautomatyzowanych systemów dowodzenia	2+2	
4		<u>Wykład:</u> Model symulacyjny procesów walki i operacji/POSTEP-1/	2	
5		<u>Wykład:</u> Podstawy analizy systemowej	2	
6		<u>Wykład:</u> Analiza systemowa w planowaniu obronnym	2	
7		<u>Wykład:</u> Przegląd metod optymalizacji decyzji	2	
8		<u>Wykład:</u> Ochrona danych w systemach informatycznych	2	
Razem:			20	
Z tego: wykłady			20	

ZASTĘPCA SZEFA INSTYTUTU
BADAŃ STRATEGICZNO - OBRONNYCH
płk prof.dr hab. Władysław FIKAR

20. TEORIA ORGANIZACJI I KIEROWANIA

Nr tematu	Katedra (przedmiot)	Nazwa działów i tematyki szkolenia	Ilość godzin szkolnych	Uwagi
1		<u>Wykład:</u> Przedmiot TOiK, zakres i możliwości jej zastosowania w działalności SZ. Charakterystyka współczesnych koncepcji kierowania	2	
2		<u>Seminarium:</u> Podstawowe problemy metodologiczne kierowania /dowodzenia i zarządzania/ działalnością służbową w SZ i jego charakterystyka	2	
3		<u>Seminarium:</u> Cykl organizacyjny w teorii i praktycznej działalności SZ	2	
4		<u>Seminarium:</u> Planowanie i kontrola działalności szkoleniowej w SZ	2	
5		<u>Wykład:</u> Metodologia projektowania i usprawniania organizacji wojskowej	2	
6	KTT KTechn. Wład.	<u>Zajęcie praktyczne:</u> Organizatorska rola kierownika /komendanta, szefa/ w procesie organizowania działań na TSD armii w operacji obronnej	2	W ćwicz. 303
7		<u>Gra kierownicza:</u> Zakres i możliwości wykorzystania prakseologicznych zasad i dyrektyw sprawnego działania w praktycznej działalności służb kwatermistrzowskich i technicznych w warunkach pokoju	4	
Ogółem			16	

Nr tematu	Katedra (przedmiot)	Nazwa działów i tematyki szkolenia	Ilość godzin szkolnych	Uwagi
		z tego: - wykłady - seminaρια - zajęcia praktyczne - gra kierowniacza	4 6 2 4	
		SZEF KATEDRY DOWODZENIA  płk doc.dr Teofil WÓJCIK		

XII. W Y K A Z

podstawowej literatury do samodzielnego
studiowania

Lp.	Przed- miot	Literatura do studiowania	Gryf	Nr wydawn.
1	2	3	4	5
1.	NiDW	Nauka wojenna a system obronny państwa Zarys strategii wojennej Doktryna wojenna Zarys teorii systemu obronnego socjalistycznego państwa Prawa wojny i walki zbrojnej Koalicje wojskowe		S/100 S/186 S/128 S/852 S/218 S/851
2	Sz.Oper. Wład.	Regulamin walki wojsk lądowych SZ PRL Operacja zaczepna armii Operacja obronna armii Zbiór podstawowych norm operacyjnych Zbiór podstawowych norm taktycznych Vademecum operacyjno-taktyczne ... Przegrupowanie armii do rejonu wyjścia wego do operacji Wpływ nowych środków walki zwłaszcza broni precyzyjnej na przygotowanie i prowadzenie współczesnych operacji	pf BI SztGen. Szt.Ger BI pf	21910 02418 022932 021759 021760 01399 019365 2623

1	2	3	4	5
		Omówienie ćwiczenia "TARCZA-88", "WIOSNA-85", "PRZYJAŹN-85"		
3	Sł.Szt. Wład.	Regulamin walki wojsk lądowych SZ PRL Regulamin sztabu /tymczasowy/ Dowodzenie wojskami armii w operacji: - cz.I - zasady ogólne - cz.III - wzory dokumentów - cz.IV - dokumenty graficzne	pf pf pf	21910 021111 01804 20006 20054
4	WRiA	WRiA w operacji i w walce Metodyka obliczeń operacyjno-taktycz- nych	 pf	01781 227
5	OPL	OPL wojsk na szczeblach operacyjnych Vademecum wojsk OPL		02389 01046
6	OŁącz. Wład.	Zasady ogólne organizacji łączności Węzły łączności Organizacja i wyposażenie pododdzia- łów łączności rodzajów wojsk armii		01947 01517 02077 01852
7	ZInż.	Zabezpieczenie inżynieryjne działań bojowych wojsk na szczeblu operacyj- nym Zabezpieczenie inżynieryjne w opera- cji zaczepnej armii Zabezpieczenie inżynieryjne w opera- cji obronnej armii		018944 03647 03724
8	ZChem.	Zabezpieczenie chemiczne działań bojowych wojsk w operacjach armijnych Obrona wojsk przed bronią neutronową	pf pf	18947 19886

1	2	3	4	5
9	Tyły Wład.	Album jednostek służb kwatermistrzowskich szczebla frontowego		022267
		Organizacja i praca tyłów taktycznych	pf	22664
		Organizacja i praca BMZ		021747
		Dowódzenie związkami tyłowymi armii i frontu	pf	1367
		Usprawnienie działania FB MZ w operacji zaczepnej frontu		02452
		Organizacja i praca bazy szpitalnej frontu		019023
		Tyły armii ogólnowojskowej		01087
		Zabezpieczenie tyłowe armii i frontu w operacji zaczepnej	BI	021688
		Węzłowe problemy zabezpieczenia mater- iałowego, medycznego i komunikacyjne- go działań frontu w operacji zaczepnej	BI	021422
		Zabezpieczenie tyłowe armii w operacji obronnej	BI	022933
10	ZTechn. Wład.	Instrukcja o materiałowo-technicznym zabezpieczeniu wojsk przez SSUwE na szczeblu operacyjnym		019715
		Instrukcja o organizacji zaopatrzenia pododdziałów w amunicję w warunkach polowych	pf	19490
		Organizacja zaopatrywania i gospodarki materiałowej w służbie czołgowo-samo- chodowej	pf	20481
11	RW i AO	Kompendium sił zbrojnych NATO		
		Organizacja i prowadzenie rozpoznania na szczeblach operacyjnych		019272
		Wzory bojowych dokumentów rozpoznaw- czych pułk - dywizja - armia		01809
		Rozpoznanie taktyczne SZ NATO	pf	22262
		Siły powietrzne NATO	pf	20761

1	2	3	4	5
12	OiMob. Wojsk	Vademecum wyższego związku operacyjnego Organizacja planowanie i przebieg mobilizacyjnego rozwinięcia wojsk OW System uzupełniania SZ w wyniku poniesionych strat w czasie mobilizacji i wojny		022574 01214 02391 02691
13	OTK	Obrona terytorium kraju Obrona terytorium kraju. Terminy, struktury organizacyjne, warianty rozwiązań Biuletyn Informacyjny nr 1/133		01139 01548 021611
14	PPP, NK EO	Dla przedmiotów z działu społeczno-politycznego obowiązuje literatura wykazana w przewodnikach metodycznych		
15	GW	Wojskowo-geograficzne warunki obronności obszaru kraju Notatka wojskowo-geograficzna na operację zaczepną armii	pf	22028 018740
16	Informa- tyka	Budowa i zasady działania systemów komputerowych /mikrokomputerowych/ Charakterystyka oprogramowania systemów komputerowych		
17	TO i K	Elementy teorii organizacji i zarządzania - W. GABARA Kierowanie i organizacja pracy sztabowej w okresie pokoju - W. MRÓZ Wybrane metody optymalizacji decyzji - opracowanie zbiorowe Gry kierownicze w wojsku - J. SKIBIŃSKI		

XIII. S P I S T R E Ś C I

	str.
I. CEL STUDIÓW	2
II. ZAŁOŻENIA ORGANIZACYJNO-METODYCZNE	3
III. PODZIAŁ CZASU STUDIÓW	4
IV. ROZLICZENIE GODZINOWE ZAJĘĆ PROGRAMOWYCH WEDŁUG DZIAŁÓW I PRZEDMIOTÓW NAUCZANIA	5
V. WYKAZ PRZEDMIOTÓW OCENIANYCH I ZALICZANYCH	7
VI. WYKAZ ĆWICZEŃ OCENIANYCH I ZALICZANYCH	8
VII. WYKAZ KOŁOKWIÓW I EGZAMINÓW	8
VIII. PODZIAŁ GODZIN PRZEZNACZONYCH NA DOSKONALENIE JĘZYKA ROSYJSKIEGO W PROBLEMATYCE OPERACYJNEJ ..	9
IX. DZIAŁ OPERACYJNY	10
1. Sztuka operacyjna wojsk lądowych	28
2. Służba sztabów wojsk lądowych	32
3. Wojska rakietowe i artyleria	34
4. Obrona przeciwlotnicza wojsk	36
5. Organizacja łączności wojsk lądowych	38
6. Zabezpieczenie inżynieryjne	40
7. Zabezpieczenie chemiczne	42
8. Tyły wojsk lądowych	43
9. Komunikacja wojskowa	53
10. Technika wojskowa i zabezpieczenie techniczne wojsk lądowych	56
11. Rozpoznanie wojskowe i armie obce	60
12. Organizacja i mobilizacja wojsk	63
13. Obrona terytorium kraju	65
14. Nauka i doktryna wojenna	66
15. Geografia wojenna	67

X. DZIAŁ SPOŁECZNO-POLITYCZNY	68
16. Naukowy komunizm	68
17. Praca partyjno-polityczna	70
18. Ekonomia obrony	72
XI. DZIAŁ ORGANIZACJI I KIEROWANIA	74
19. Informatyka	74
20. Teoria organizacji i kierowania	75
XII. WYKAZ PODSTAWOWEJ LITERATURY DO SAMODZIELNEGO STUDIOWANIA	77
XIII. SPIS TREŚCI	81

Wydrukowano w 30 egz.

Egz. nr 1-30 Bibl. Nauk. DZS
Wyk. ppłk Waśniewski
Druk M.M. z dn. 13.12.88 r.
Druk ASG WP nr pf 148/WW
Korekta autorska

