

Grey Scale #13



DANES-PICTA.COM


A 1 2 3 4 5 6 M 8 9 10 11 12 13 14 15 B 17 18 19

# AKADEMIA SZTABU GENERALNEGO WP

WYDZIAŁ WOJSK LĄDOWYCH  
KATEDRA TAKTYKI TYŁÓW

**JAWNE**  
~~do użytku~~  
~~sluzbowego~~

ASG WP wewn. 3523/80



Egz. Nr 1

## PODSTAWOWE DOKUMENTY KIEROWANIA ZABEZPIECZENIEM TYŁOWYM PUŁKU, DYWIZJI I ARMII



45982

WARSZAWA

1980




AKADEMIA SZTABU GENERALNEGO WP

WYDZIAŁ WOJSK LĄDOWYCH  
KATEDRA TAKTYKI TYŁÓW

JAWNE  
~~do użytku~~  
~~sztabowego~~

ASG WP wewn. 3523/80

~~\_\_\_\_\_~~  
Egz. Nr 1



PODSTAWOWE DOKUMENTY KIEROWANIA  
ZABEZPIECZENIEM TYŁOWYM PUŁKU,  
DYWIZJI I ARMII



45982

WARSZAWA

1980

WYDZIAŁ WOJSK LĄDOWYCH

KATEDRA TAKTYKI TYŁÓW

~~Do użytku~~  
~~sztabowego~~

PRZEKLASYFIKOWANO

Protokół Nr 12657


ASG wewn. 3523 '80

JAWNE

Egz, nr .... 1.



PODSTAWOWE DOKUMENTY KIEROWANIA  
ZABEZPIECZENIEM TYŁOWYM PUŁKÓW, DYWIZJI I ARMII



Pod naukowym kierownictwem  
gen.bryg.Zbigniewa KAMIŃSKIEGO  
opracowali:  
płk doc.dr hab.Władysław JAKUBISIAK  
ppłk dypl. Józef BROCKI  
ppłk dypl. Zefiryn STEFAŃSKI

SPIS TREŚCI

	Strona
WSTĘP .....	3
<b>CZĘŚĆ I</b>	
METODYKA PRACY KWATERMISTRZA ORAZ WZORY DOKUMENTÓW KIEROWANIA ZABEZPIECZENIEM TYŁOWYM PUŁKU I DYWIZJI ...	7
1. Metodyka pracy kwatermistrza nad przygotowaniem danych do decyzji dowódcy .....	7
2. Meldunek kwatermistrza ZT /oddziału/ danych do de- cyzji dowódcy .....	13
3. Meldunek sytuacyjny kwatermistrza ZT /oddziału/ ...	17
4. Zarządzenie kwatermistrza .....	19
5. Rozkaz tyłowy .....	23
6. Plan organizacji zabezpieczenia tyłowego /schemat/	29
7. Legenda do planu organizacji zabezpieczenia tyłowego	31
8. Meldunek o stanie tyłów .....	40
9. Rodzaje informacji przedstawianych na mapie robo- czej kwatermistrza ZT /oddziału/ .....	44
<b>CZĘŚĆ II</b>	
WZORY DOKUMENTÓW KIEROWANIA ZABEZPIECZENIEM TYŁOWYM ARMII .....	45
1. Meldunek kwatermistrza armii danych do decyzji dowódcy .....	47
2. Rozkaz tyłowy armii .....	52
3. Rozkaz tyłowy armii dla związku taktycznego .....	60
4. Zarządzenie kwatermistrza armii dla szefa RBA .....	64
5. Zarządzenie kwatermistrza armii dla dowódcy bde ...	68
6. Zarządzenie kwatermistrza armii dla dowódcy mbw ...	71
7. Plan organizacji zabezpieczenia tyłowego armii /schemat/ .....	73
8. Legenda do planu .....	75
9. Meldunek o stanie tyłów .....	89
<b>CZĘŚĆ III</b>	
TYŁOWE ZNAKI TAKTYCZNE .....	93

## WSTĘP

Niniejsze dokumenty opracowano w celu usprawnienia procesu dydaktycznego w ASG WP - zwłaszcza w Katedrze Taktyki Tyłów.

Autorzy nie wykluczają możliwości zastosowania tych dokumentów w OW i ZT /oddziałach/ po zaakceptowaniu ich przez Główne Kwatermistrzostwo WP.


Przy opracowaniu dokumentów wykorzystano doświadczenia uzyskane w procesie dydaktycznym akademii z ćwiczeń z wojskami i wnioski z dotychczas stosowanych dokumentów w OW i ZT. Wobec różnych form dokumentów tyłowych stosowanych w wojskach, postanowiono ujednoczyć formę tych dokumentów w układzie międzyuszczeblowym: armia, dywizja, pułk. Zdaniem autorów, stosowanie jednolitych form i treści dokumentów tyłowych międzyuszczebłami, ułatwia pracę organów tyłowych. Ponadto jednolite podstawowe dokumenty kierowania zabezpieczeniem tyłowym, usprawnią pracę tyłów w działaniach bojowych. Konieczność usprawnienia pracy tyłów i kierowania nimi, wynika bowiem z ograniczonej ilości czasu przeznaczanego na organizację zabezpieczenia tyłowego wojsk.

Opracowanie składa się z trzech części. Pierwsza część obejmuje metodykę pracy kwatermistrza nad przygotowaniem danych do decyzji dowódcy oraz wzory dokumentów kierowania zabezpieczeniem tyłowym ZT i oddziału.

Druga część obejmuje wzory dokumentów kierowania zabezpieczeniem tyłowym armii.


W trzeciej części ujednoczono niektóre tyłowe znaki taktyczne, bowiem potrzeba zestawienia jednakowych znaków taktycznych wynika z istniejących różnic między nimi w poszczególnych instrukcjach.

Autorzy opracowania wdzięczni będą za wszelkie konstruktywne uwagi, które posłużą do udoskonalenia wydawnictwa.



**CZĘŚĆ I**

**METODYKA PRACY KWATERMISTRZA ORAZ WZORY DOKUMENTÓW  
KIEROWANIA ZABEZPIECZENIEM TYŁOWYM PUŁKU I DYWIZJI**



## 1. METODYKA PRACY KWATERMISTRZA NAD PRZYGOTOWANIEM DANYCH DO DECYZJI DOWÓDCY

### 1.1. ZASADY OGÓLNE

Jedną z właściwości nowoczesnych metod pracy dowództw i sztabów jest udział większej liczby oficerów w procesie przygotowania decyzji dowódcy.

Zastępcy dowódcy, szefowie rodzajów wojsk i niektórzy oficerowie sztabu, przygotowują i przedstawiają dowódcy dane do decyzji, dotyczące sposobu użycia danego rodzaju wojsk i służb w planowanych działaniach bojowych. Kwatermistrz przygotowuje dane odnośnie zabezpieczenia materiałowego i organizacji tyłów a na szczeblu związku taktycznego również odnośnie zabezpieczenia medycznego.

Przygotowanie danych do decyzji dowódcy z reguły będzie się odbywało na stanowisku dowodzenia, gdzie dowódca zapoznaje kwatermistrza z zadaniem bojowym ZT /oddziału/, własnym zamiarem i wydaje mu wytyczne dotyczące przygotowania danych do decyzji. Te informacje oraz dane z rozkazu tyłowego wyższego szczebla stanowią podstawę pracy kwatermistrza. Ponadto, kwatermistrz winien zawsze znać aktualną sytuację tyłową własnego ZT /oddziału/. Na stanowisku dowodzenia, kwatermistrz ma odpowiednie warunki współpracy z szefami rodzajów wojsk i oficerami sztabu.

Może od nich uzyskiwać informacje niezbędne do przygotowania danych do decyzji. Po zapoznaniu się z zadaniem bojowym, zamiarem dowódcy, rozkazem tyłowym, /zarządzeniem kwatermistrza/ wyższego szczebla i otrzymaniu wytycznych od dowódcy, kwatermistrz przystępuje do pracy nad przygotowaniem danych do decyzji. W tym celu:

- analizuje zadanie bojowe ZT /oddziału/;
- kalkuluje czas;
- określa główne zadania w zakresie zabezpieczenia tyłowego;
- wydaje zarządzenia wstępne;
- ocenia sytuację tyłową i uzgadnia z szefami rodzajów wojsk i oficerami sztabu zagadnienia wymagające uzgodnienia;
- formułuje i melduje dowódcy dane do decyzji.

W zależności od ilości czasu i wytycznych dowódcy, kwatermistrz może meldować dane do decyzji w formie skróconej - wyjaśniając zagadnienia interesujące dowódcę. Niekiedy dowódca może ograniczyć się tylko do postawienia pytań, na które kwatermistrz udziela odpowiedzi.

## 1.2. ANALIZA ZADANIA

Kwatermistrz dokonuje analizy zadania bojowego w celu określenia wynikających z niego głównych zadań w zakresie zabezpieczenia tyłowego.

Podczas analizowania zadania kwatermistrz rozpatruje:

- rodzaj i treść zadania bojowego /natarcie, obrona, głębokość zadań, termin gotowości do działań/;
- zamiar dowódcy /sposób wykonania zadania, kierunek głównego uderzenia lub wysiłku obrony/;
- działania tyłów szczebla nadrzędnego na korzyść ZT /oddziału/;
- przewidywany charakter działań nieprzyjaciela i ich wpływ na potrzeby zabezpieczenia tyłowego ZT /oddziału/ w czasie walki;
- aktualną sytuację tyłową ZT /oddziału/.

W rezultacie analizy zadania bojowego kwatermistrz powinien dojść do następujących wniosków:

- ogólne potrzeby zabezpieczenia tyłowego i wynikające z nich zadania dla tyłów;
- jakie przedsięwzięcia zabezpieczenia tyłowego będą najważniejsze w poszczególnych etapach walki;
- gdzie i kiedy skupiać główny wysiłek tyłów;
- zadania wynikające z rozkazu tyłowego /zarządzenia kwatermistrza/ szczebla nadrzędnego;
- przedsięwzięcie wynikające z aktualnej sytuacji tyłowej;
- potrzeby obrony i ochrony tyłów.

Wnioski z ww. analizy zadania stanowią podstawę do określenia głównych zadań tyłów:

- a/ w okresie organizacji działań bojowych;
- b/ podczas działań bojowych.

Ustalono główne zadania tyłów, kwatermistrz ujmuje w legendzie do planu organizacji zabezpieczenia tyłowego.

1.3. KALKULACJA CZASU I HARMONOGRAM PRACY KWATERMISTRZA

Lp.	Przedsięwzięcia	Czas		Ilość min. godz.	Uwagi
		od	do		
1.	Ilość czasu na przedsięwzięcia zabezpieczenia tyłowego w tym: - dziennego - nocnego				
2.	Przygotowanie danych do decyzji				
3.	Meldowanie danych do decyzji				
4.	Wysłuchanie decyzji dowódcy				
5.	Powrót na KSD /TSD/				
6.	Zapoznanie podwładnych z zadaniem bojowym, decyzją dowódcy i danymi z rozkazu tyłowego /zarządzenia kwatermistrza/ szczebla nadrzędnego. Postawienie zadań podwładnym				
7.	Opracowanie i doprowadzenie do wojsk zarządzenia kwatermistrzowskiego				
8.	Kontrolowanie i udzielanie pomocy wojskom				
9.	Sporządzenie i przesłanie meldunku o stanie tyłów /dobowego/				
10.	Przedstawienie dowódcy planu organizacji zabezpieczenia tyłowego do zatwierdzenia				
11.	Sprawdzenie przygotowania podległych oddziałów /pododdziałów/ tyłowych do wykonywania zadań				
12.	Zameldowanie dowódcy o gotowości tyłów do wykonywania zadań				

#### 1.4. ZARZĄDZENIA WSTĘPNE

Zarządzenia wstępne wydaje się w celu wcześniejszego ukierunkowania pracy tyłów w przygotowaniu wojsk do działań bojowych. Powinny one dotyczyć wykonania pilnych zadań.

Stopień pilności może wynikać z zamiaru dowódcy, rozkazu tyłowego /zarządzenia/ szczebla nadrzędnego i z innych przyczyn. Zarządzenie wstępne adresowane do oddziałów /pododdziałów/ można przekazywać wraz z zarządzeniami sztabu. Przekazuje się je wykonawcom wszystkimi dostępnymi środkami z wyjątkiem środków radiowych.

#### 1.5. OCENA SYTUACJI TYŁOWEJ

Ocenę sytuacji tyłowej przeprowadza się w celu określenia sposobów wykonania głównych zadań tyłów, ustalonych w wyniku analizy zadania z uwzględnieniem możliwości w danych warunkach.

W ocenie sytuacji tyłowej kwatermistrz rozpatruje następujące zagadnienia:

##### a/ Zabezpieczenie materiałowe:

- stan zapasów środków materiałowych w wojskach i tyłach;
- przewidywane zużycie środków materiałowych w działaniach bojowych;
- czas i miejsce przyjęcia /odbioru/ środków materiałowych;
- komu, kiedy, dokąd i ile środków materiałowych należy dowieźć.

W wyniku oceny sytuacji materiałowej należy ustalić:

- czy posiadane zapasy materiałowe /łącznie z dowozem awizowanym przez organ zaopatrujący/ wystarczą do zaspokojenia potrzeb;
- kolejność i czas uzupełniania środków materiałowych w oddziałach /pododdziałach/.

##### b/ Zabezpieczenie medyczne:

- ogólny stan porażonych i chorych wymagających ewakuacji;
- stan sanitarno-epidemiczny wojsk i rejonu;
- prognozowane straty sanitarne w czasie walki;
- potrzeby ewakuacji medycznej i pomocy lekarskiej;
- możliwości wykorzystania własnych i przydzielonych oddziałów /pododdziałów/ medycznych.

W wyniku oceny sytuacji medycznej należy ustalić:

- czy własne i przydzielone siły i środki służby zdrowia wystarczą do zabezpieczenia medycznego ZT /oddziału/;
- zakres pomocy medycznej udzielanej porażonym i chorym;
- sposób wykorzystania sił i środków medycznych.

c/ Teren na kierunku /w rejonie/ przewidywanych działań:

- właściwości obronno-ochronne terenu, które mogą być wykorzystane przez tyły;
- sieć dróg i możliwości jej wykorzystania przez tyły;
- możliwości wykorzystywania zasobów miejscowych do zaspokajania potrzeb tyłowych wojsk;
- wpływ czynników terenowych i atmosferycznych na potrzeby tyłowe wojsk i pracę tyłów;
- możliwości zaistnienia zmian w terenie w wyniku działalności bojowej wojsk;
- rejon szczególnie niebezpieczny dla tyłów.

d/ Warunki organizacji tyłów:

- ukompletowanie i gotowość tyłów do wykonywania zadań;
- podział tyłów na rzuty i kierunki ich przesuwania;
- potrzeby obrony i ochrony wynikające z przewidywanego zagrożenia od nieprzyjaciela;
- siły i środki jakie należy przewidywać do udziału w likwidowaniu skutków uderzeń BMR.

Po ocenie sytuacji tyłowej, kwatermistrz uzgadnia z szefami rodzajów wojsk i oficerami sztabu zagadnienia wymagające uzgodnienia:

- z szefem sztabu:
- przydział rejonów dla tyłów;
  - zapewnienie łączności tyłom;
  - sposoby przekazywania informacji;

z szefem służb technicznych:

- potrzeby dowozu amunicji i części zamien-nych;
- ewakuacja z pola walki broni strzeleckiej i opakowań po amunicji;
- pomoc techniczna dla oddziałów /pododdzia-łów/ zaopatrzenia i medycznych;
- obrona i ochrona pododdziałów remontowych;

- z szefem saperów: - wyznaczenie i utrzymanie dróg dowozu i ewakuacji;  
- zaopatrywanie wojsk w wodę.

Rezultatem oceny sytuacji tyłowej powinien być meldunek danych do decyzji dowódcy.

2. MELDUNEK KWATERMISTRZA ZT /ODDZIAŁU/ DANYCH DO  
DECYZJI DOWÓDCY

Obywatelu .....

1. OCENIAM, że głównymi zadaniami podległych mi służb i oddziałów /pododdziałów/ tyłowych będą:

a/ w okresie organizacji działań bojowych:

.....  
.....  
.....  
.....  
.....  
.....

b/ w toku działań bojowych:

.....  
.....  
.....  
.....  
.....  
.....

2. LICZE SIĘ

a/ z zużyciem paliwa w ilości:

- BS - ..... jn ..... ton

- ON - ..... jn ..... ton

b/ z powstaniem strat sanitarnych w ilości .....

żołnierzy, co stanowić będzie ..... % stanu wyjściowego.

Najwyższe straty, mogą powstać w rejonie /na rubieży/

.....

c/ z oddziaływaniem nieprzyjaciela na tyły podczas:

.....  
.....  
.....

3. ZAMIERZAM zadania zabezpieczenia tyłowego realizować następująco:

- do .....  
  /godz., data/  
.....  
.....

- do .....  
  /godz., data/  
.....  
.....

- do .....  
  /godz., data/  
.....  
.....  
.....

- do .....  
.....  
.....  
.....  
.....

- główny wysiłek pracy tyłów skupić na .....  
.....  
.....  
.....  
.....

4. W TYM CELU proponuje następującą organizację tyłów:

a/ w marszu do rubioży ataku tyły przesuwać:

- .....mbw po drodze nr ..... za .....  
/nr/ ..... /oddział, pododdział/
- bm/km/ po drodze nr ..... za .....
- wydzielony transport z amunicją /mps/ wraz z tyłami  
.....  
/oddziału/
- bzaop /kzaop/ /bez ...../ po drodze nr .....  
za .....
- .....po drodze nr ..... za .....  
/inne pododdz.bzaop/

b/ w czasie natarcia /w ochronie/ tyły rozmieścić do pracy w rejonach /w miejscowościach/:

- ..... mbw /km/ w .....  
/nr/
- ..... mbw /km/ w .....  
/nr/
- bm /km/ w .....
- bzaop /kzaop/ w rejonie .....
- .....
- rejon zapasowy .....
- .....

c/ drogi dowozu i ewakuacji:

- nr 1 - .....
- .....
- nr 2 - .....
- .....
- rokady: nr 1 .....  
nr 2 .....  
nr 3 .....

d/ do oddziału ratunkowo-ewakuacyjnego /grupy ratunkowo-ewakuacyjnej/ wyznaczyć .....

.....

5. Tyłami dowodził będę z KSD /TSD/. Ponadto w celu zapewnienia obiegu informacji skieruję ..... oficerów na SD.

/ilość/

Kierunek przesunięcia KSD /TSD/ .....

.....

6. Prośby: .....

.....

.....

.....

KWATERMISTRZ .....  
/ZT, oddz./

3. MELDUNEK SYTUACYJNY KWATERMISTRZA ZT /ODDZIAŁU/

/składany doraźnie w celu zapoznania przełożonych z aktualną sytuacją tyłową/

Obywatelu ..... melduję

1. Oddziały /pododdziały/ walczą na rubieży:

.....  
.....  
.....

W drugim rzucie znajduje się: .....

Dowódca zdecydował /zamierza/ .....

.....  
.....

2. Oddziały /pododdziały/ tyłowe pracują w następujących rejonach /w miejscowościach/:

- bm /km/ od ..... w ..... /godz./ ..... /rejon, miejscowość/

- brom /krem/ od ..... w .....

- bzaop /kzaop/ od ..... w rejonie /w marszu/ .....

.....

3. Sytuacja materiałowa dywizji /pułku/ przedstawia się następująco:

a/ stan środków materiałowych w oddziałach /pododdziałach/:

.....  
.....  
najniższe zapasy posiadają .....  
/oddziały, pododdziały/

b/ stan środków materiałowych w tyłach .....

.....

4. Sytuacja medyczna dywizji /pułku/:

stan porażonych i chorych:

- w punktach medycznych .....

- w pododdziałach .....

- Razem .....

x - o położeniu wojsk meldować tylko przełożonym nie znającym położenia

5. Główne zadania do wykonania:

- a/ .....
- b/ .....
- c/ .....

6. W tej sytuacji zamierzam:

.....  
.....  
.....  
.....  
.....  
.....  
.....  
.....  
.....

7. Prośby:

.....  
.....  
.....

KWATERMISTRZ .....

DOWÓDCA .....  
/oddział/

4. ZARZĄDZENIE KWATERMISTRZA ..... nr .....

KSD /TSD/ ..... Mapa .....  
/miejsce, współrzędne, godz., data/ /skala/

wydanie 19 ... r.

1. Przesunięcie i rozmieszczenie oddziałów /pododdziałów/  
tyłowych:

a/ w marszu:

- ..... mbw po drodze .....  
/nr/ ..... za .....
- bn /km/ po drodze .....  
..... za .....
- bzaop /kzaop/ /bez ...../ po drodze .....  
..... za .....
- ..... po drodze .....  
/pododdz. z bzaop/ ..... za .....

b/ po wyjściu oddziałów /pododdziałów/ na rubież ataku:

- ..... mbw /km/ w rejonie .....  
/nr/
- brem w rejonie .....

c/ po opanowaniu przez ..... rubieży .....  
/dywizję, pułk/ /zadanie

.....  
bliźsze/

- ..... mbw /km/ w rejonie .....  
/nr/
- ..... mbw lub bn w rejonie .....  
/nr/
- bzaop /kzaop/ .....
- .....

d/ po opanowaniu przez ..... rubieży .....  
/dywizję, pułk/ /zadanie na-

.....  
stępne lub dnia/

- bm /km/ w rejonie .....

- bzaop /kzaop/ .....

- rejon zapasowy .....

2. Drogi dowozu i ewakuacji:

- nr 1 .....

- nr 2 .....

- rokady: nr 1 .....

nr 2 .....

nr 3 .....

3. Uzupelnic zapasy ruchome srodkow materialowych:

- do ..... w oddzialach /pododdzialach/ .....  
/godz., data/

.....  
/wysokosc zapasow/

- do ..... w tylach .....

.....  
/wysokosc zapasow/

- do ..... zgromadzic zapasy doraźne .....

.....  
/ilosc i rodzaj zaopatrzenia/



b/ w czasie działań bojowych:

bzaop /kzaop/ dowieźć:

- .....  
/dla kogo, rodzaj zaopatrzenia, rejon przekazania/

- .....

- .....

pobierają własnym transportem

- .....

.....

.....

6. Do ..... ewakuować porażonych i chorych do .....  
/godz., data/

.....  
/miejsce, szpital/

- od ..... bn /nbw/ prowadzić ewakuację porażonych  
i chorych .....  
/godz., data/

- inne przedsięwzięcia .....

.....

.....

.....

7. Zorganizować obronę i ochronę tyłów siłami .....

.....

.....

8. KSD /TSD/ od ..... w rejonie .....  
/godz., data/

kierunek przesunięcia .....

.....

KWATERMAJSTRZ .....

.....  
/stop, imię i nazwisko/

Wyt. w ... egz.

Egz. nr 1 - aa

Egz. nr 2

Egz. nr 3

Egz. nr 4

Egz. nr 5

Wykonał:

Druk

Data

Nr

5. ROZKAZ TYŁOWY ..... nr ..... SD .....  
/ZT, oddz./ ..... /miejsce, współrzędne/

..... Mapa ..... wydanie 19 ..... r.  
/godz., data/ ..... /skala/

1. Przesunięcie i rozmieszczenie oddziałów /pododdziałów/ ty-  
łowych:

a/ w marszu:

- ..... mbw po drodze .....  
/nr/ ..... za .....
- bm /km/ po drodze .....  
..... za .....
- brem /krem/ po drodze .....  
..... za .....
- bzaop /kzaop/ /bez ...../ po drodze .....  
..... za .....
- ..... po drodze .....  
/pododdz. z bzaop/ ..... za .....

b/ po wyjściu oddziałów /pododdziałów/ na rubież ataku:

- ..... mbw /km/ w rejonie .....  
/nr/ .....
- brem w rejonie .....

c/ po opanowaniu przez ..... rubieży .....  
/dywizje, pułk/

- .....
- ..... mbw /km/ w rejonie .....  
/nr/ .....
- ..... mbw lub bm w rejonie .....  
/nr/ .....
- brem /krem/ w rejonie .....
- bzaop /kzaop/ .....
- .....

d/ po opanowaniu przez ..... rubieży /w obronie/...  
/dyw., pułk/

.....  
- bm /km/ w rejonie .....

- brem /krem/ w rejonie .....

- bzaop /kzaop/ w rejonie .....

.....  
- rejon zapasowy .....

2. Drogi dowozu i ewakuacji:

- nr 1 .....

.....  
- nr 2 .....

- rolandy: nr 1 .....

nr 2 .....

nr 3 .....

3. Uszpełnić zapasy ruchome środków materiałowych:

- do ..... w oddziałach /pododdziałach/ .....  
/godz., data/

.....  
/wysokość zapasów/

- do ..... w tyłach .....

/godz., data/

- do ..... zgromadzić zapasy doraźne .....

/godz., data/

.....  
/rodzaj środków materiałowych i ilość/





- wykonywać remonty bieżące uzbrojenia i sprzętu technicznego
- w pododdziałach do ..... roboczogodzin;
- w oddziałach do ..... roboczogodzin;
- w brem do ..... roboczogodzin;
- dywizyjnej /pułkowej/ GRE nr 1 wykonywać zadania na kierunku .....
- dywizyjnej /pułkowej/ GRE nr 2 wykonywać zadania na kierunku .....
- zabezpieczyć pokonanie przeszkody wodnej ..... /nazwa przeszkody/ .....
- od ..... do ..... przydzielam dla .....
- ..... /oddział, pododdz. i przydzielone środki/

7. Do ..... ewakuować porażonych i chorych do .....  
/godz., data/  
.....  
..... /szpital, baza/

- od ..... hm /nbw/ prowadzić ewakuację porażonych i chorych .....  
..... /z jakich punktów medycznych/
- inne przedsięwzięcia .....
- .....

8. Zorganizować obronę i ochronę tyłów siłami .....

Dowódca ..... skierować do dyspozycji kwatermistrza .....  
..... /oddz., pododdz./

..... od .....  
..... /pododdział/ ..... /godz., data/

9. KSD /TSD/ od ..... w rejonie .....  
..... /godz., data/

Kierunek przesunięcia .....

Meldunki o stanie tyłów przedstawić do ..... z .....  
/godz./ /godz./

oraz doraźnie o skazeniach i masowych stratach.

DOWÓDCA .....

.....  
/stopień, imię i nazwisko/

SZEF SZTABU .....

KWATERMISTRZ

.....  
/stopień, imię i nazwisko/

.....  
/stopień, imię i nazwisko/

Wyk. .... egz.

Egz. nr

Egz. nr

Egz. nr

Egz. nr

Egz. nr

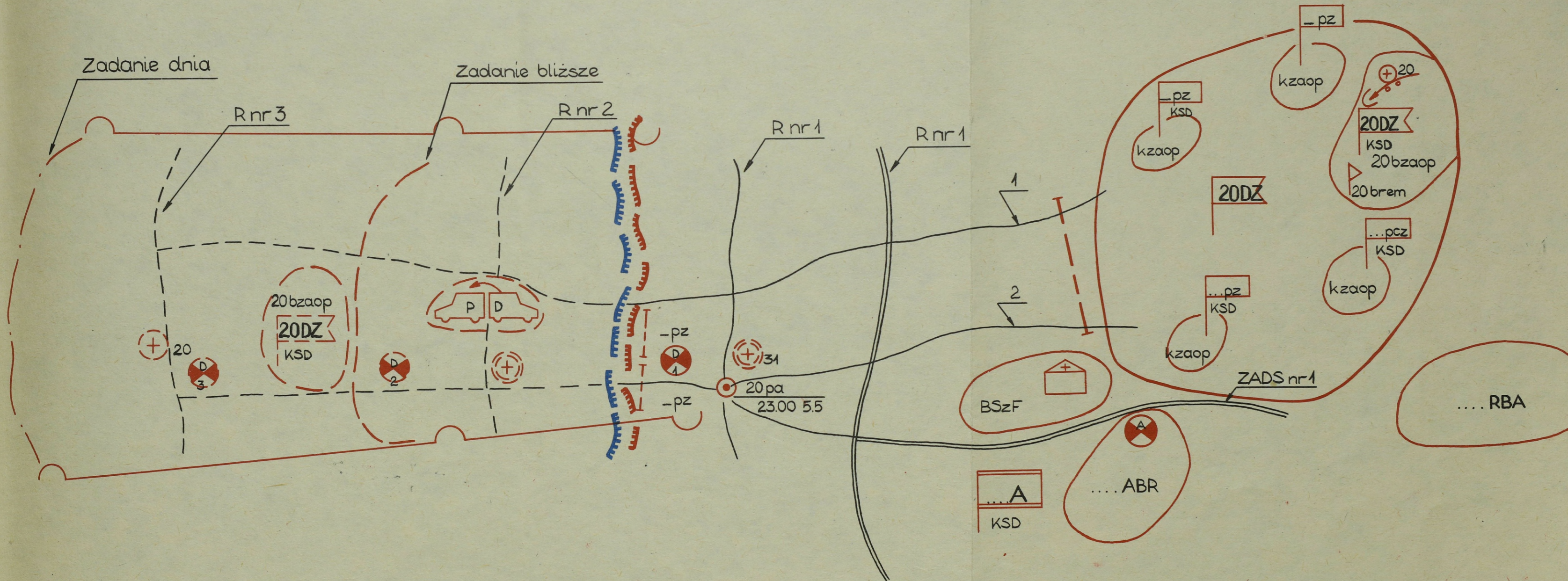
Wyk. :

Druk

Nr

/stopień, imię i nazwisko/

# PLAN ORGANIZACJI ZABEZPIECZENIA TYŁOWEGO 20 DZ W NATARCIU



Wyk. w 1 egz. - a/a  
Wyk. ....  
Nr. ....

Załącznik - Legenda do planu

KWATERMISTRZ 20 DZ

/stopień, imię i nazwisko/

100

Załącznik  
do planu organizacji zabezpieczenia  
tyłowego

L E G E N D A

DO PLANU ORGANIZACJI ZABEZPIECZENIA TYŁOWEGO  
/do mapy roboczej kwaternistrza oddziału/

..... /ZI - rodzaj działań bojowych/

I. GEOMETRIE ZADANIA TYJÓW

1. ....  
.....
2. ....  
.....
3. ....  
.....

II. ZABEZPIECZENIE MATERIAŁOWE

ZT oddział pododdział	Klasyfikacja i tonaż	Powinno być według norm w jk	Stan zapas- ów % Godz... data/	Zużyto w okresie or- ganizacji detalów	Brak do pełnych norm	Dowóz w okresie or- ganizacji detalów	Stan na pozostek detalów	Limit na- tyła na .../detal/	Dowóz w okresie or- ganizacji detalów	Dobrze po- wykonaniu zadania
1	Rodsaj środków materialowych	Klasa 1 jk w tonach	4	5	7	8	9	10	11	12
2	benzyna sam. olej napędowy paliwo lotnicze	Klasa 2 w tonach	4	5	7	8	9	10	11	12
...	RAZEM MPS żywność WS " W " S	Klasa 2 w tonach	4	5	7	8	9	10	11	12
/...	RAZEM ZTW benzyna sam. olej napędowy żywność WS " W " S	Klasa 2 w tonach	4	5	7	8	9	10	11	12
/...	benzyna sam. olej napędowy żywność WS " W " S	Klasa 2 w tonach	4	5	7	8	9	10	11	12
...	benzyna sam. olej napędowy żywność WS " W " S	Klasa 2 w tonach	4	5	7	8	9	10	11	12
...	benzyna sam. olej napędowy żywność WS " W " S	Klasa 2 w tonach	4	5	7	8	9	10	11	12

1	
2	
3	
4	
5	
6	
7	
8	
9	
10	
11	
12	

III. DODZ ŚRODKÓW MATERIAŁOWYCH

Lp.	Oddział / pododdział / przysługujący / pobiorający /	Rodzaj środków materiałowych	Planuje się do- wnieść / wydać / transportem w tonach	Termin dowozu / godz., da- ta /	Miejsce przekaza- nia / rejon, ru- bież /	Czas powrotu i rejon ze- środkowania transportu / wykorzystania /
1	2	3	A 1 27 1 oddz. 4 5 6	7	8	9



V. OBRONA I OCHRONA TYŁÓW

- 1. Powiadomianie i ostrzeganie .....
- .....
- 2. Rozpoznanie skażeń i zakażeń .....
- .....
- 3. Obrona przed IIR .....
- .....
- .....
- 4. Obrona przed napadem naziemnym i z powietrza .....
- .....
- .....
- 5. Ochrona przeciwpożarowa .....
- .....
- .....
- 6. Podział przydzielonych sił i środków do obrony i ochrony tyłów:  
Przydziela się dla:
  - KSD /TSD/ .....
  - bzaop .....
  - bni .....
  - bren .....

VI. IACZNOŚĆ TYLDAW

a/ Schemat iacznosci radiowej

Nr S/R K/R	Nazwa sieci lub kierunku radiowego	TYP	KSD	Wywizja/pulc/	Oddziały / pododdziały/:	Inne oddz. pododdz. /elementy tylove/
		rst	A	VSD SD KSD	bzaop /sz/ bren /m /krom/ /Am/ tylove/	



8. MELDUNIEK O STANIE TYLÓW .....  
/ET, oddział/ ..... /godz., data/

KSD ..... Mapa ..... wydanie 19... r.  
/miejsce, współrzędne/ ..... /skala/

1. Rozmieszczenie oddziałów /pododdziałów/ tyłowych:

- km /km/ ..... /rejon/
- brem /krem/ ..... /rejon/
- bzaop /kzaop/ ..... /rejon/

2. Drogi dowozu i ewakuacji:

- nr 1 .....
- nr 2 .....
- rokady: - nr 1 .....
- nr 2 .....

3. Stan środków materiałowych:

Wyszczególnienie	Kod	Amunicja w jk										MPS w jk				Żywność w "rdz"				Przedmioty materiał.
		str.	str.	str.	str.	str.	str.	str.	str.	str.	str.	BS	ON	PL	"WS"	"W"	"S"	"P"		
Kod																				
Actualna masa i jk w tonnach																				
Powinno być w tonnach																				
WS norm w tonnach																				
Stan w tonnach																				
Brak do peł- nych norm w tonnach																				

4. Ilość i stan techniczny transportu oddziałów /pododdziałów/ zaopatrzenia i medycznych:

Rodzaj transportu	Kod	Stan faktycz. szt.	Spraw. iadow- ność tony	Wymaga remontu szt.	Uwagi
				RS	RS
Kod					
Samochody osobowe-terenowe					
Samochody ciężarowe-terenowe					
Samochody cysterny					
Samochody sanitarne					
Prześcypy transportowe					
Przyczepy cysterny					
Motocykle					

5. Stan porażonych i chorych:

Wyszczególnienie	Kod Ogółem	W tym do ewakuacji transportem: powietrznym sanitarnym ogólnym	Uwagi
Kod			
w oddziałach / pododdziałach/			
w DPM / PPM/			
RAZEM			

6. Straty: .....

7. Zdobycze wojenne: .....

8. Wnioski ogólne i inne dane: .....

.....

.....

.....

.....

.....

.....

.....

Wyk. w ... egz.  
Egz. nr 1 -  
Egz. nr 2 -  
Wyk.:  
Druk  
Nr

KWATERMISTRZ .....  
/ZT, oddziału/  
.....  
/stopień, imię i nazwisko/.....

9. Rodzaje informacji przedstawianych na mapie roboczej kwatermistrza ZT /oddziału/

Z uwagi na konieczność zachowania tajności dowodzenia, na mapie roboczej kwatermistrz nanosi tylko te informacje, które są jemu niezbędne w kierowaniu zabezpieczeniem tyłowym.

Do informacji niezbędnych można zaliczyć:

a/ informacje ogólnowojskowe:

- rubież styczności wojsk własnych z nieprzyjacielem, przewidywane kierunki kontrataków nieprzyjaciela i kolejno rubież jego obrony;
- szczególnie ważne, wykryte obiekty tyłowe nieprzyjaciela;
- linie rozgraniczenia z sąsiadami;
- rubież zadań własnych oddziałów /pododdziałów/;
- położenie zaopatrywanych oddziałów /pododdziałów/;
- stanowiska dowodzenia ZT /oddziału/ i stanowiska dowodzenia podległych oddziałów /pododdziałów/;
- rejony uderzeń IIR, skażeń, zniszczeń i pożarów.


b/ informacje tyłowe:

- kwatermistrzowskie stanowisko dowodzenia /KSD/ szczebla nadrzędnego;
- aktualne i planowane rozmieszczenie tych oddziałów /pododdziałów/ tyłowych szczebla nadrzędnego, które zabezpieczają dany ZT /oddział/;
- drogi dowozu i ewakuacji oraz drogi komunikacyjne szczebla nadrzędnego na kierunku działań ZT /oddziału/;
- drogi dowozu i ewakuacji oraz drogi komunikacyjne ZT /oddziału/;
- aktualne i planowane rozmieszczenie własnych tyłów;
- aktualne rozmieszczenie tyłów podległych oddziałów /pododdziałów/;
- planowane rejony przeładunkowe i punkty spotkań transportu z zaopatrzeniem z przedstawicielami odbiorców;
- rejony stanowisk ogniowych pododdziałów artylerii do których ma być dowożona amunicja artyleryjska.

CZĘŚĆ II

WZORY DOKUMENTÓW KIEROWANIA ZABEZPIECZENIEM

TYŁOWYM ARMI



1. MELDUNEK KWATERMISTRZA ARMII DANYCH DO DECYZJI DOWÓDCY

Obywatelu .....

1: OCENIAM, że głównymi zadaniami tyłów armii będą:

a/ w czasie przegrupowania armii do rejonu wyjściowego:

.....  
.....  
.....  
.....  
.....

b/ w czasie organizowania operacji:

.....  
.....  
.....  
.....  
.....

c/ w czasie operacji:

.....  
.....  
.....  
.....  
.....

2. LICZE SIĘ

a/ z zużyciem paliwa w ilości:

- BS ..... jn ..... ton
- ON ..... jn ..... ton
- PL ..... jn ..... ton



.....  
.....  
.....

główny wysiłek pracy tyłów skupić na .....

.....

c/ w czasie operacji:

.....  
.....  
.....  
.....  
.....  
.....  
.....  
.....  
.....  
.....

główny wysiłek pracy tyłów skupić na .....

.....

4. W TYM CELU - proponuję następującą organizację tyłów:

a/ poszczególne zgrupowania jednostek tyłowych przegrupować:

-zgrupowanie nr 1 w składzie: .....

.....

po drodze nr ..... za .....

-zgrupowanie nr 2 w składzie: .....

.....

po drodze nr ..... za .....

-zgrupowanie nr 3 w składzie: .....

.....

po drodze nr ..... za .....

- zgrupowanie nr 4 w składzie: .....  
.....  
po drodze nr ..... za .....

Rejon wyjściowy osiągnąć w czasie od ..... do .....

b/ w czasie prowadzenia operacji, tyły rozmieścić do pracy w rejonach:

- RBA od ..... w rejonie: .....  
/godz., data/

- od ..... w rejonie: .....  
/godz., data/

- od ..... w rejonie: .....  
/godz., data/

- ORBA od ..... w rejonie: .....

- od ..... w rejonie: .....

- od ..... w rejonie: .....

- odwód medyczny:

- od ..... w rejonie .....

- od ..... w rejonie .....

- od ..... w rejonie .....

- bde będzie wykorzystany do: .....

.....  
.....

c/ armijne drogi samochodowe:

zasadnicze:

- nr 1 .....  
.....

- nr 2 .....  
.....

pomocnicza: .....  
.....

drogi rokadowe:

- nr 1 .....

- nr 2 .....

- nr 3 .....

d/ do likwidacji skutków użycia BMR skieruje:

.....  
.....

5. Tyłami dowodził będę z TSD. Ponadto skieruje na SD grupę operacyjną w celu zapewnienia obiegu informacji.

Kierunek przesunięcia TSD .....  
.....  
.....

6. Prośby: .....  
.....  
.....  
.....  
.....

2. ROZKAZ TYŁOWY ... A nr ... SD .....  
/miejscowość i współrzędne/

..... Mapa ..... wydanie 19 .. r.  
/godz., data/                  /skala/

1. Rozmieszczenie tyłów:

- ABR - od ..... w rejonie .....  
/godz., data/

.....  
- od ..... w rejonie .....

.....  
- od ..... w rejonie .....

- QABR - od ..... w rejonie .....

.....  
- od ..... w rejonie .....

.....  
- od ..... w rejonie .....

- BSZF - od ..... w rejonie .....

.....  
- od ..... w rejonie .....

- Odwód medyczny - od ..... w rejonie .....

.....  
- od ..... w rejonie .....

.....  
- od ..... w rejonie .....

- APTBR - od ..... w rejonie .....
- .....
- od ..... w rejonie .....
- .....
- od ..... w rejonie .....
- .....
- RBA - od ..... w rejonie .....
- .....
- od ..... w rejonie .....
- .....
- od ..... w rejonie .....
- .....
- CABR - od ..... w rejonie .....
- .....
- od ..... w rejonie .....
- .....
- od ..... w rejonie .....
- .....

2. Armijne drogi samochodowe:

a/ zasadnicze:

- nr 1 .....
- .....
- nr 2 .....
- .....

b/ pomocnicza .....

c/ drogi rokadowe:

- nr 1 .....
- nr 2 .....
- nr 3 .....

- bde - utrzymywać drogi: .....

.....  
/nazwa drogi, odcinek/  
.....  
.....

3. Zgromadzić zapasy środków materiałowych:

- do ..... w ZT i oddziałach pierwszego rzutu opera-  
/godz., data/

cyjnego .....  
/rodzaj i wysokość zapasów/  
.....  
.....  
.....  
.....

- do ..... na SO artylerii .....  
/godz., data/

- do ..... w ZT i oddziałach drugiego rzutu opera-  
/godz., data/

cyjnego .....  
.....  
.....  
.....  
.....

- do ..... w RBA .....  
/godz., data/

.....  
.....  
.....  
.....



5. Dowóz środków materiałowych:

a/ w okresie organizowania operacji:

APTBR dowiozić:

- do ..... dla ABROT .....  
/godz., data/ /ilość rakiet Z-Z/
- .....
- do ..... dla ..... drt .....  
/godz., data/ /nr/
- do ..... dla ..... drt .....  
/godz., data/ /nr/
- do ..... dla ..... drt .....
- do ..... dla ..... drt .....
- do ..... dla ..... drt .....
- do ..... dla ..... drt .....

RBA dowieźć:

- do ..... dla .....  
/godz., data/ /ZT, oddział, ilość i rodzaj zaopa-  
trzenia/
- .....
- do ..... dla .....
- .....
- do ..... dla .....
- .....
- do ..... amunicję na APA .....  
/ilość i rodzaj/
- .....
- .....

Pobrać własnym transportem w czasie:

- od ..... do .....  
/ZT, oddział, ilość i rodzaj zaopa-  
trzenia/

.....  
/źródło zaopatrzenia/

- od ..... do .....

.....

.....

- od ..... do .....

.....

.....

b/ w czasie operacji:

RBA dowozić dla .....  
/do pierwszego rzutu lub ZT, oddziałów

.....  
i rodzaj zaopatrzenia/

.....

.....

Pobierają własnym transportem .....  
/ZT, oddziały/

.....

.....

.....

.....

6. Do ..... zakończyć obsługiwano i remont uzbrojenia  
/godz., data/

i sprzętu technicznego:

- do ..... uszkodzone uzbrojenie i sprzęt techniczny  
nie objętym remontem .....  
/zgrupować, ewakuować, rejon, baza/

.....

.....

- w czasie operacji skupić główny wysiłek zabezpieczenia  
technicznego na .....

.....

.....

.....

- wykonywać remonty uzbrojenia i sprzętu technicznego:
  - w ZT, oddziałach do ..... roboczogodzin
  - w ABR do ..... roboczogodzin
- zabezpieczyć pokonanie przeszkód wodnych .....
- ABR zabezpieczyć pokonanie .....  
/nazwa przeszkody wodnej/  
na kierunkach .....  
/siły i środki/
- od ..... do ..... przydzielam dla .....  
/ZT i przydzielone środki/
- 7. Do ..... ewakuować porażonych i chorych do .....  
/godz., data/  
/szpital, baza/
- od ..... prowadzić ewakuację porażonych i chorych  
/godz., data/  
transportem armii .....  
/punkty medyczne ZT, oddziałów/
- inne przedsięwzięcia .....
- przydzielam na wzmocnienie:
  - od ..... dla .....  
/godz., data/ /ZT i przydzielone siły medyczne/
  - od ..... dla .....
  - od ..... dla .....

- od ..... dla .....
- od ..... dla .....
- od ..... dla .....

8. Zorganizować obronę i ochronę tyłów siłami .....

.....

Dowódca ..... skierować do dyspozycji kwatermistrza  
/ZT, oddziału/

..... od .....  
/oddział, pododdział/ /godz., data/

9. KSD /TSD/ od ..... w rejonie .....  
/godz., data/

Osę przesunięcia KSD /TSD/ .....  
.....

Meldunki o stanie tyłów przedstawiać codziennie do .....  
/godz./

z ..... oraz doraźnie o skazeniach i masowych stratach.  
/godz./

DOWÓDCA ..... ARMII

.....  
/stopień, imię i nazwisko/

SZEF SZTABU ..... ARMII

KWATERMISTRZ ..... ARMII

.....  
/stopień, imię i nazwisko/

.....  
/stopień, imię i nazwisko/

Wyk. ... egz.

Egz. nr 1 -

Egz. nr 2 -

Egz. nr 3 -

Wyk.:

Druk:

Nr

3. DOWÓDCA .....  
/ZI, oddział/

ROZKAZ TYŁOWY ... A nr .... SD .....  
/miejscowość i współrzędne/

..... Mapa ..... wydanie 19.. r.  
/godz., data/ /skala/

1. Rozmieszczenie tyłów:

- ABR /OABR/ - od ..... w rejonie .....  
/godz., data/

.....

- od ..... w rejonie .....  
/godz., data/

.....

- BSZF - od ..... w rejonie .....

.....

- od ..... w rejonie .....

.....

- APTBR - od ..... w rejonie .....

.....

- od ..... w rejonie .....

.....

- RBA /ORBA/ - od ..... w rejonie .....

.....

- od ..... w rejonie .....

.....

2. ADS - zasadnicza .....

.....

.....  
pomocnicza .....

.....

drogi rokadowe:

- nr 1 .....

- nr 2 .....

3. Zgromadzić zapasy środków materiałowych:

- do ..... w oddziałach .....  
/wysokość i rodzaj zapasów/

.....  
.....  
.....

- do ..... w tyłach .....

.....  
.....

- do ..... na SO .....

.....  
.....

4. Limity zużycia środków materiałowych na .....  
/dzień/

Rodzaj środków materiałowych	Ilość w jk
<u>Armunieja:</u>	
- strzelecka	
- strzelecka pokładowa	
- moździerzowa	
- artyleryjska	
- rakietowa do EM	
- PPK	
- czołgowa	
- przeciwlotnicza	
- rakiety przeciwlotnicze	
<u>MPS</u>	
- benzyna samochodowa	
- olej napędowy	
- paliwo lotnicze	

5. Dowóz środków materiałowych:

a/ transportem armii:

- do .....  
/godz., data/ /ilość i moc rakiet/

.....  
.....  
Punkt spotkania .....

- do ..... /godz., data/ ..... /ilość i rodzaj zaopatrzenia/  
.....  
.....  
Punkt spotkania .....

- do ..... /godz., data/  
.....  
.....  
Punkt spotkania .....

b/ pobrać własnym transportem w czasie:

- od ..... do ..... /godz., data/ ..... /ilość i rodzaj  
zaopatrzenia, źródło zaopatrzenia/  
.....  
.....

- od ..... do .....  
.....  
.....

6. Do ..... zakończyć obsługiwane i remont uzbrojenia i sprzętu technicznego.

- do ..... uszkodzone uzbrojenie i sprzęt techniczny nie objęty remontem ..... /zgromadzić, ewakuować i rejon/  
.....  
.....

- ABR zabezpieczyć pokonanie ..... /nazwa przeszkody wodnej/

na kierunku ..... środkami: ..... /ilość środków/

- od ..... do ..... przydzielam dywizji ..... /siły i środki remontowo-ewakuacyjne/  
.....  
.....

7. Do ..... ewakuować porażonych i chorych do .....

.....  
/szpital, baza/

- od ..... armia prowadzi ewakuację porażonych i chorych

- od ..... dywizji przydzielam: .....  
/siły medyczne/

.....

Wymienione siły przybędą do rejonu .....

.....

8. KSD /TSD/ od ..... w rejonie .....

Os przesunięcia .....

Meldunki o stanie tyłów przedstawiać codziennie do .....  
/godz./

z ..... oraz doraźnie o skażeniach i masowych stratach.  
/godz./

DOWÓDCA ... ARMII

.....  
/stopień, imię i nazwisko/

SZEF SZTABU ... ARMII

KWATERMISTRZ ... ARMII

.....  
/stopień, imię i nazwisko/

.....  
/stopień, imię i nazwisko/

Wyk. .... egz.

Egz. nr 1 -

Egz. nr 2 -

Wyk.:

Druk:

Nr

*Łca*  
4. ~~SZEF~~ ..... *ARMIJNEJ DRYGADY MATERIAŁOWEGO ZABEZPIECZENIA*  
*RUCHOMEJ BAZY ARMII*  
/nr/

ZARZĄDZENIE KWATERMISTRZA ..... ARMII NR .....  
/nr/

KSD ..... Mapa .....  
/miejscowość i współrzędne/ /godz., data/ /skala/

wyd. 19 ... r.

*ABMZ*  
1. ~~OPHA~~ rozmieścić od ..... w rejonie .....  
/godz., data/

.....  
/rejon i współrzędne/

*QABMZ*  
- ~~OPHA~~ od ..... w rejonie .....  
/godz., data/

- z zapasami: - amunicji ..... ton
- MPS ..... ton
- żywności ..... ton
- ..... ton
- /inne/

2. Armijne drogi samochodowe:

a/ zasadnicze:

- nr 1 - .....

- nr 2 - .....

b/ pomocnicza .....

c/ rokadowe:

- nr 1 - .....

- nr 2 - .....

ABS utrzymuje ..... bde: punkty dyspozytorskie:  
/nr/

.....  
/miejsca/

*ABMZ*  
3. ~~ABMZ~~ dowieźć:

- ..... do .....  
/ZF, oddział/ /godz., data/ /ilość i rodzaj zaopatrzenia/

.....  
nia/

Punkt spotkania .....

- do .....  
/godz., data/ /ilość i rodzaj zaopatrzenia/

.....

Punkt spotkania .....

- ..... do .....  
/ZT, oddział/ /godz., data/

.....

- do .....

.....

Punkt spotkania .....

- ..... do .....  
/ZT, oddział/ /godz., data/

.....

Punkt spotkania .....

- do .....  
/godz., data/

.....

Punkt spotkania .....

- do ..... amunicję na APA .....  
/godz., data/ /ilość i rodzaj/

.....

Punkt spotkania .....

Dwakuować z .....  
/ZT, oddział/ /rodzaj materiałów ewakuowa-

nych/

.....

Wydać dla:

- ..... do .....  
/ZT, oddział/ /godz., data/ /ilość i rodzaj zaopatrzenia/

.....

- ..... do .....

.....

- ..... do .....
- .....
- ..... do .....
- .....

Przyjąć z transportu frontowego:

- do ..... /godz., data/ ..... /ilość i rodzaj zaopatrzenia/ .....

Punkt spotkania .....

- do ..... /godz., data/ .....

Punkt spotkania .....

Przekazać do ewakuacji ..... /rodzaj materiałów ewakuowanych/ .....

Pobrać:

- od ..... do .....<sup>Z</sup> ..... /godz., data/ ..... /godz., data/ /źródło zaopatrzenia, ilość i rodzaj/ .....

- od ..... do ..... z .....
- .....

Ewakuować ..... /rodzaj materiałów ewakuowanych/ .....

4. Prowadzić ewakuację porażonych i chorych własnym transportem do BSzF rozmieszczonej w rejonie .....
- .....
5. Zorganizować obronę i ochronę siłami .....
- .....

Przydzielam do dyspozycji od .....  
/godz., data/ /siły i środki/

.....  
Wydzielić do likwidacji skutków użycia BMR .....  
/siły i środki/

6. KSD /TSD/ od ..... w rejonie .....  
/godz., data/

Osę przesunięcia KSD /TSD/ .....

Meldunki o stanie RBA przedstawić do ..... z .....  
/godz./ /godz./

oraz doraźnie o skażeniach i masowych stratach.

KWATERMISTRZ ... ARMII

.....  
/stopień, imię i nazwisko/

Wyk. w 2 egz.

Egz. nr 1 - aa.

Egz. nr 2 - adresat

Wyk.:

Druk:

Nr

5. DOWÓDCA ..... BATALIONU DROGOWO-EKSPLOATACYJNEGO  
/nr/

ZARZĄDZENIE KWATERNISTRZA ... ARMIJ nr .....

KSD ..... Mapa .....  
/miejscowość i współrzędne/ /godz., data/ /skala/

wydanie 19.. r.

1. Utrzymywać i obsługiwać armijne drogi samochodowe i rowlandy:

a/ w okresie organizowania operacji:

odcinki dróg:

- .....
- .....
- .....
- .....
- .....

objazdy:

- .....
- .....

od ..... zorganizować kontrolę i regulację ruchu  
/godz., data/

/PBR/ w miejscowościach:

- .....
- .....

SD batalionu rozmieścić w rejonie .....

..... od .....  
/godz., data/

b/ w czasie operacji:

odcinki dróg:

- .....
- .....
- .....

.....  
.....

objazdy:

.....  
..... /rozpoznać, przygotować/

.....  
od ..... zorganizować kontrolę i regulację ruchu  
/godz., data/

/PKR/ w miejscowościach .....

.....  
.....

SD batalionu rozmieścić w rejonie .....

..... od .....  
/godz., data/

W rezerwie utrzymywać .....

2. Środki materiałowe pobierać własnym transportem w RBA/ORBA/  
rozmieszczonej w rejonie .....

.....

3. Porażonych i chorych ewakuować do .....  
/punkty medyczne ZT

.....  
oddziałów, BSzF/

rozmieszczonych w rejonach .....

.....

.....

4. KSD /TSD/ od ..... w rejonie .....  
/godz., data/

.....

.....

Osoby przesyłania KSD /TSD/ .....

.....

Meldunek o stanie batalionu przedstawić do ..... z .....  
/godz./ /godz./

KWATERMISTRZ ... ARMII

.....  
/stopień, imię i nazwisko/

Wyk. w 2 egz.

Egz.nr 1 - aa.

Egz.nr 2 - adresat

Wyk.:

Druk:

Nr

6. DOWÓDCA ..... MEDYCZNEGO BATALIONU WZMOCNIENIA  
/nr/

ZARZĄDZENIE KWATERMISTRZA ... ARMII nr .....

KSD ..... Mapa .....  
/miejscowość i współrzędne/ /godz., data/

wydanie 19 .. r.

Od ..... przydzielam batalion z .....  
/godz., data/ /gr. chirurgiczne, ho-

..... do dyspozycji kwatermistrza .....  
spitalizacyjno/ /ZT/

Batalion przegrupować do rejonu .....

.....  
po drodze .....

.....  
o przybyciu batalionu zameldować kwatermistrzowi dywizji na  
KSD /TSD/ rozmieszczone /zatrzymane/ w rejonie .....

.....  
Punkt spotkania .....

Meldunek o stanie batalionu przedstawić do ..... z .....  
przez kwatermistrza dywizji. /godz./ /godz./

KWATERMISTRZ ... ARMII

.....  
/stopień, imię i nazwisko/

Wyk. w 2 egz.


Egz. nr 1 - aa.

Egz. nr 2 - adresat

Wyk.:

Druk:

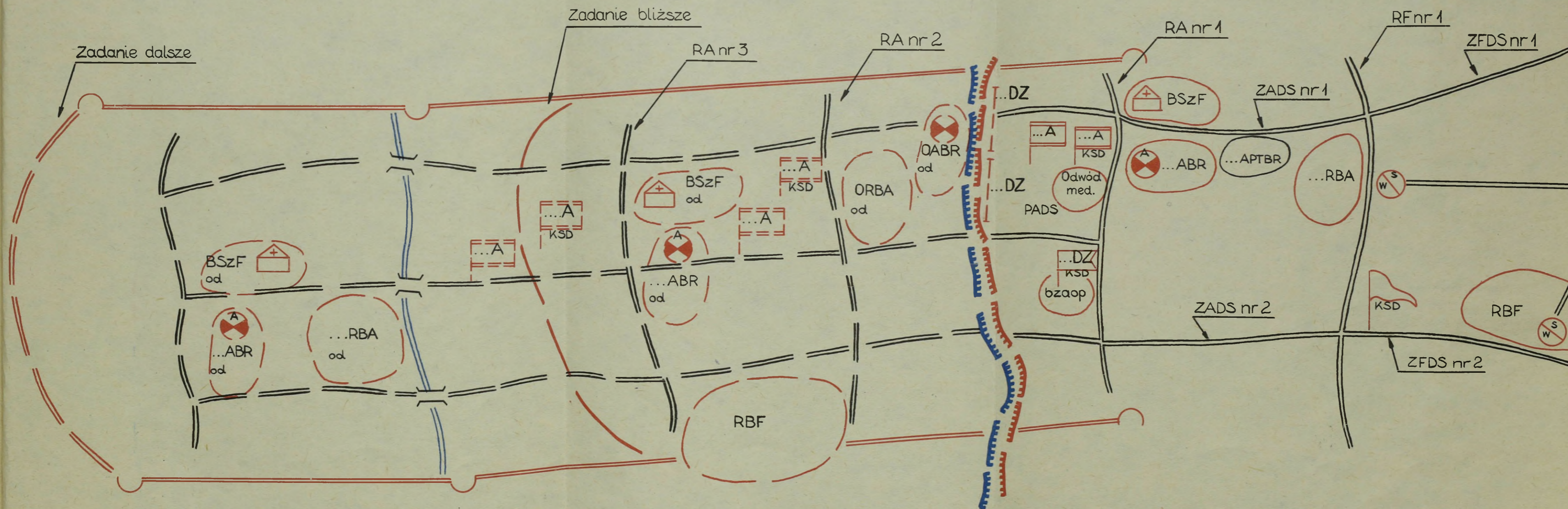
Nr



/stopień, imię i nazwisko/

# PLAN ORGANIZACJI ZABEZPIECZENIA TYŁOWEGO...ARMII W OPERACJI ZACZEPNEJ

/WARIANT/



yk. w 1 egz. - a/a  
yk. \_\_\_\_\_

Załącznik - do planu - legenda

KWATERMISTRZ ..... ARMII

/stopień, imię i nazwisko/



Załącznik  
do planu organizacji zabezpieczenia  
tyłowego

8. L E G E N D A

DO PLANU ORGANIZACJI ZABEZPIECZENIA TYŁOWEGO . . . . ARMI

W OPERACJI . . . . .

I. GŁÓWNE ZADANIA TYJAŃ

A. W CZASIE PRZEKRUPOWANIA ARMII DO REJONU WYJŚCIOWEGO:

1. ....
2. ....

B. W CZASIE ORGANIZOWANIA OPERACJI:

1. ....
2. ....
3. ....

C. W CZASIE OPERACJI:

1. ....
2. ....
3. ....



2. Związków talitycznych i oddziałów

Rodzaj środków materiałowych	Planowane zużycie i dowóz																		
	Kasa i Jk w formach			Powinno być wg norm w Jk			Stan o / Code / w Jk		I okresie organizacj i operacj			W D1			W D2			W D3	
	1	2	3	4	5	6	7	8	9	10	11	12	13	14	15	16	17		
							stan na dowóz	stan na dowóz i operacj	stan na dowóz i operacj	stan	stan	stan	stan	stan	stan	stan	stan		
1	2																		
benzyna sam. olej napędowy paliwo lotnicze																			
RAZEM MPS																			
zysność MS																			
zysność W																			
zysność S																			
RAZEM zysność																			
itd.																			

..... /ZI, oddz. /

1	
2	
3	
4	
5	
6	
7	
8	
9	
10	
11	
12	
13	
14	
15	
16	
17	

3. PODZIAŁ LIMITÓW ZUŻYCIA MATERIAŁÓW PĘDNYCH I SMARÓW

Wyszczególnienie		Benzyna samochodowa		Olej napędowy		Paliwo lotnicze	
		w jk	w tonach	w jk	w tonach	w jk	w tonach
Limit na operacje /otrzymany/ zad. bliższe							
Przydziela się na:	w tym:	okres organizacji					
		D1					
		D2					
		D3					
		D4					
zadanie dalsze							
RAZEM							
Przydziela się w oddziałom	okres organizacji	...	DZ				
		...	DZ				
		...	DZ				
		...					
		...					
	D1						
	D2						
	D3						
	D4						

III. 1. OGÓLNE POTRZEBY DOWOZU ŚRODKÓW MATERIAŁOWYCH W CZASIE OPERACJI

Długość operacji	Rodzaj środków materiałowych w tonach			Uwagi
	amunicja	żymność	inne / RAZEM	
w okresie organizacji				
W D-1				
W D-2				
W D-3				
W D-4				
razem w zadaniu bieżym				
W zadaniu dalszym				
Ogółem w czasie operacji				

x/ - na podstawie zgłoszonych zapotrzebowań przez szefa służb technicznych oraz szefów oddziałów wojsk i służb



IV. ZABEZPIECZENIE MEDYCZNE

a/ Przewidywane straty sanitarno i ewakuacja porażonych

Stopy operacji	Faktyczny stan osobowy ewakuacji	Przewidywane straty sanitarno		Będzie podlegać ewakuacji	Planowana ewakuacja porażonych do DSZF transportem:			Uwagi	
		%	linzba		Z tego w ZT I oddziałach	F	A		ZT Razem
okres organizacji									
D1									
D2									
D3									
D4									
Razem zadanie bliższe									
Zadanie dalsze									
Ogółem za operację									

Zadanie bliższe

b/ Plan wykorzystania jednostek służby zdrowia

Przebieg choroby		Jednostki służby zdrowia:		bpepid.		SK II kat.	
Etapy operacji	Przebieg na wznoszenie i niechęć do ZT/odwóć	IIA	2 x kss	2 x OZMA	2 x kss	2 x OZMA	SK II kat.
		gr.h	ssan. autob. san.	gr. spec.	ssan.	gr. spec.	
Stan faktyczny sił i środków		.. .. .	.. .. .	.. .. .	.. .. .	.. .. .	
D1	odwóć	.. .. .	.. .. .	.. .. .	.. .. .	.. .. .	
D2	odwóć	.. .. .	.. .. .	.. .. .	.. .. .	.. .. .	
D3	odwóć	.. .. .	.. .. .	.. .. .	.. .. .	.. .. .	
D4	odwóć	.. .. .	.. .. .	.. .. .	.. .. .	.. .. .	
Zadanie bliższe	odwóć	.. .. .	.. .. .	.. .. .	.. .. .	.. .. .	
Zadanie dalsze	odwóć	.. .. .	.. .. .	.. .. .	.. .. .	.. .. .	

V. OBRONA I OCIRONA TYŁÓW

1. Powiadomianie i ostrzeżenie .....  
.....

2. Rozpoznanie skażeń i zakażeń .....  
.....

3. Obrona przed BMR .....  
.....

4. Obrona przed napadem naziemnym i z powietrza: .....  
.....  
.....  
.....  
.....

5. Ochrona przeciwpożarowa .....  
.....  
.....





b/ Schemat łączności radioliniowo-przewodowej

Nr	Kierunek radioliniowy	Typ linii	KSD	Armia	Związki taktyczne i oddziały armii:	WSD	CD	PBA	ABR	APTBR
			F							

9. MILDUNIK O STANIE TYŁÓW ..... ARMI I O .....  
/nr/ /godz., data/

KSD ..... wydanie 19 .. r.  
/miejsce i współrzędne/ Mapa ..... /skala/

1. Rozmieszczenie jednostek tyłowych:

- ABR ..... /rojon/
- OAAR .....
- Odwód medyczny .....
- APARR .....
- REA .....
- ORBA .....
- bde /SD/ .....

2. Armijne drogi samochodowe:

- a/ kasadniczo:
  - nr 1 - .....
  - nr 2 - .....
- b/ pomocniczo: .....
- c/ roszadowe:
  - nr 1 - .....
  - nr 2 - .....





5. Stan porażonych i chorych:

Wyszaczkównionde	Kod	Ogólno	w tym do owałnacj transportu: nowlotrzym sanitarnym ogólnym	Uwagi
Kod				
W ZT i oddziałach				
W jednostkach medycznych armii				
RAZEM				

Inne dane: .....

6. Straty: .....

7. Zdobyto wojenne: .....

8. Wnioski ogólne i inne dane: .....


.....  
 KWATERMISTRZ ..... ARMI  
 /nr/

.....  
 /stopień, imię i nazwisko/

Wyk. w ... egz.  
 Egz. nr 1 - aa.  
 Egz. nr 2 - Sztab kwat. ... armii  
 Wyk.:  
 Druk  
 Nr

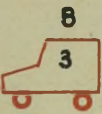

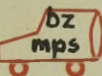




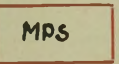

część III

TYŁOWE ZNAKI TAKTYCZNE






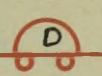
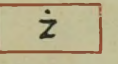



## TYŁOWE ZNAKI TAKTYCZNE



### SŁUŻBA MPS


-  - 3 samochody z paliwem w beczkach
-  - 2 cysterny paliwowe
-  - b zaop (k zaop, pl zaop) w mps w marszu
-  - punkt tankowania pojazdów mechanicznych
-  - pułkowy skład MPS
-  - brygadowy skład MPS
-  - dywizyjny skład MPS
-  - 21 armijny skład MPS
-  - 4 armijny skład MPS

### SŁUŻBA ŻYWNOŚCIOWA

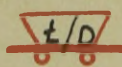
-  - kompanijny punkt wydawania żywności
-  - batalionowy punkt żywnościowy
-  - pułkowy skład żywnościowy
-  - brygadowy skład żywnościowy
-  - dywizyjny skład żywnościowy
-  - piekarnia dywizyjna
-  - 18 armijny skład żywnościowy
-  - 4 frontowy skład żywnościowy

### SŁUŻBA MUNDUROWA


-  - pułkowy skład mundurowy
-  - brygadowy skład mundurowy




- dywizyjny skład mundurowy



- dywizyjna łaźnia polowa P/-pralnia



- 15 armijny skład mundurowy



- 4 frontowy skład mundurowy

## SŁUŻBA ZDROWIA



- samochód sanitarny




- śmigłowiec sanitarny



- drużyna sanitarna w marszu



- gniazdo porażonych



- pluton medyczny w marszu



- batalionowy punkt medyczny bpm




- medyczny punkt przeprawowy - MPP




- posterunek rozdzielczy



- 10 kompania medyczna w marszu



- pułkowy punkt medyczny PPM - 10 putku




- 3 batalion medyczny w marszu




od 11.00 2.2

- dywizyjny punkt medyczny


DPM - rozwinięty przez 3 b/m



- 21 medyczny batalion wzmocnienia w marszu



- kompania samochodów sanitarnych w marszu




- 5 Baza szpitalna Frontu

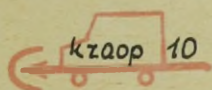


- miejski zakład leczniczy (szpital)

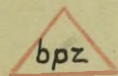
## ODDZIAŁY PODODDZIAŁY ZAOPATRZENIA



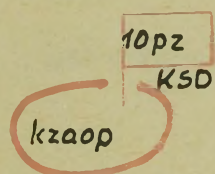
- 3 batalion zaopatrzenia (kzaop, plzaop) w marszu



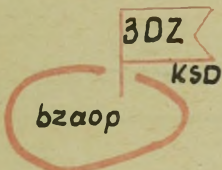
- kzaop 10 pułku w kolumnie - zatrzymana




- batalionowy punkt zaopatrzenia



- KSD i kzaop 10pz w rejonie

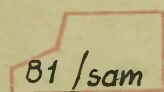


- KSD i bzaop 3DZ w rejonie

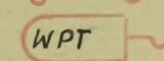


- rejon przetadunkowy zaopatrzenia  
z transportu dywizyjnego na pułkowy

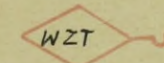
## SŁUŻBA CZOŁGOWO SAMOCHODOWA




- samochód specjalny B1/sam



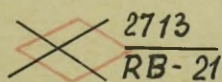
- wóz pogotowia technicznego na podwoziu  
transportera opancerzonego



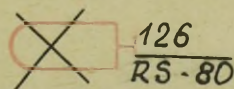
- wóz zabezp. techn. na podwoziu czołgowym



- ciągnik kołowy




- uszkodzony czołg nr takt. 2713 wymaga remontu  
bieżącego - 21 roboczogodzin






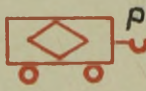
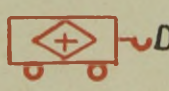
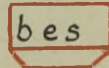
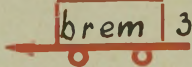
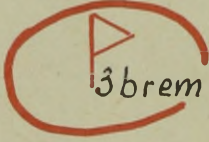


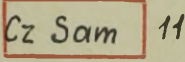

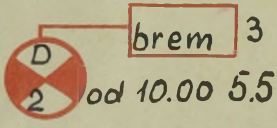
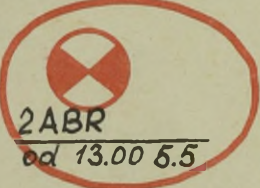
- uszkodzony transporter nr takt. 126 wymaga  
remontu średniego - 80 roboczogodzin



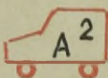


- transporter wymaga ewakuacji



- patrol rozpoznania i pomocy technicznej  
/PRPT/ na WPT

-  - PRPT na WZT
-  - zamykanie techniczne kolumny marszowej pojazdów kołowych w marszu P - pułkowe
-  - zamykanie techn. poj. gąsienicowych D - dywizyjne
-  - grupa remontowo ewakuacyjna /GRE/ p - pułkowa
-  - grupa ewakuacyjno ratunkowa /GER/  
D - dywizyjna.
-  - batalion ewakuacji sprzętu
-  - 3 batalion remontowy /krem, plrem/ w marszu
-  - 3 batalion remontowy w rejonie
-  - pułkowy skład techniczny
-  - dywizyjny skład techniczny
-  - 11 armijny skład czołgowo - samochodowy
-  - punkt zbiórki uszkodzonego sprzętu - PZUS nr 2  
D - dywizyjny: Przygotowany fundusz remontowy
-  - PZUS - 3brem wykonuje remonty od 10.00 5.5
-  - 2 Armijna Baza Remontowa wykonuje  
remonty od 13.00 5.5

### SŁUŻBA UZBROJENIA I ELEKTRONIKI

-  - 2 samochody z amunicją
-  - kompanijny punkt amunicyjny
-  - batalionowy punkt amunicyjny

- A - pułkowy skład amunicji i uzbrojenia
- X A - brygadowy skład amunicji i uzbrojenia
- X A - dywizyjny skład amunicji i uzbrojenia
- A 12 - 12 armijny skład amunicji
- A 4 - 4 frontowy skład amunicji
- $\frac{8 \text{ pa}}{23.00 \ 3.6}$  - punkt spotkania z transportem dowożącym  
zaopatrzenie dla 8 pa

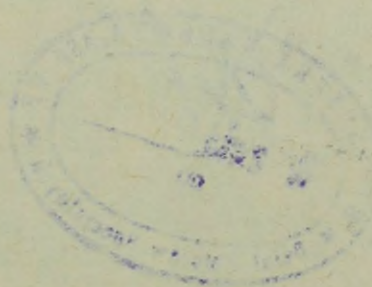
### DROGI DOWOZU I EWAKUACJI

- 1 - dywizyjna / pułkowa / droga dowozu i ewakuacji  
nr 1 utrzymywana, R - rokadowa
- - dywizyjna / pułkowa / droga dowozu i ewakuacji  
planowana (objazd)
- ZFJS-1 - frontowa (armijna) / droga samochodowa nr 1  
utrzymywana z - zasadnicza  
P - pomocnicza
- ==== - frontowa (armijna) droga samochodowa  
planowana
- x — x — - droga ewakuacji

Uwaga: - pozostałe znaki taktyczne obowiązują  
w/g wydawnictwa Szt. Gen. 405/67r

WYKONANO 150 EGZ

Eqz nr 1-150 Bibl. Nauk OZS  
wyk pptk BROCKI  
rys RS oln. 14.06.80r  
druk ASG WP nr PF 1264/ww





~~1~~ 45982

