

A 1 2 3 4 5 6 M 8 9 10 11 12 13 14 15 B 17 18 19




**AKADEMIA
SZTABU GENERALNEGO**
IM. GENERAŁA BRONI
KAROLA ŚWIERCZEWSKIEGO

~~Dokument
obronny~~

JAWNE

Egz. nr 1



Plk prof. dr Kazimierz NOŻKO

**ORGANIZACJA I PROWADZENIE
OPERACJI OBRONNEJ ARMII**

Materiał szkoleniowy w języku rosyjskim przeznaczony
dla oficerów grupy zapasowego sztabu armii, III kursów,
PSOS i KPO

BIBLIOTEKA NAUKOWA ASG WP
Instytut Dowodzenia i Sztabów Specjalnych

45439

WARSZAWA STYCZEŃ 1979






**AKADEMIA
SZTABU GENERALNEGO**
IM. GENERAŁA BRONI
KAROLA ŚWIERCZEWSKIEGO

~~Do użytku
oficerskiego~~
JAWNE

~~SECRET~~
Egz. nr **1**



Plk prof. dr Kazimierz NOŻKO

**ORGANIZACJA I PROWADZENIE
OPERACJI OBRONNEJ ARMII**

Materiał szkoleniowy w języku rosyjskim przeznaczony
dla oficerów grupy zapasowego sztabu armii, III kursów,
PSOS i KPO

BIBLIOTEKA NAUKOWA ASG WP
Instytutu Doskonałości Zbroń Specjalnych

45439

WARSZAWA STYCZEŃ 1979

plk. K. Nozko

AKADEMIA SZTABU GENERALNEGO WP
im. gen. broni K. Świerczewskiego


WYDZIAŁ WOJSK LĄDOWYCH - KATEDRA SZTUKI OPERACYJNEJ

~~WYKŁAD~~
~~sztabowego~~
JAWNE

PRZEKLASYFIKOWANO
Protokół Nr 12657

PODSTAWA
Ustawa z dnia 22 stycznia 1999 roku
art. 86 ust. 2
(Dz.U. RP Nr 14 poz. 95)

~~XXXXXXXXXX~~
Egz.nr.. 1



plk prof.dr Kazimierz NOZKO

"ORGANIZACJA I PROWADZENIE OPERACJI OBRONNEJ ARMII"

/Materiał szkoleniowy w języku rosyjskim przeznaczony
dla oficerów grupy zapasowego sztabu armii, III kursów,
PSOS i KPO/

WYBIBOTWA NADKOWA ASG WP
Archiwum Usługi Zbiorów Specjalnych

45439

СОДЕРЖАНИЕ

1. Содержание и порядок оборонительной операции.....	3
2. Принятие решения на операцию.....	6
3. Некоторые вопросы планирования оборонительной операции.....	10
4. Борьба с противником на подступах к обороне.....	14
5. Проведение огневой контрподготовки.....	16
6. Отражение наступления противника и удержание первого оборони- тельного рубежа.....	19
7. Проведение армейского контрудара.....	23
8. Ведение боевых действий в глубине обороны армии.....	28
9. Обеспечение готовности для перехода войск армии к действиям с применением ядерного оружия.....	31

I. Содержание и порядок подготовки оборонительной операции

Подготовка оборонительной операции армии заключается в проведении командованием, штабами, политическими органами, начальниками родов войск и специальных войск, служб, а также войсками мероприятий по планированию, организации и всестороннему обеспечению операции.

Важнейшими мероприятиями по подготовке оборонительной операции являются: принятие решения на операцию и создание оборонительной группировки войск;

- постановка задач войскам и подготовка их к боевым действиям;
- планирование операции;
- организация ядерного и огневого поражения противника;
- организация ПВО;
- инженерное оборудование местности;
- организация взаимодействия;
- организация и проведение политической работы;
- организация всех видов обеспечения боевых действий войск и управления ими в операции.

Характер и продолжительность подготовки оборонительной операции зависит от условий обстановки, в которых войска переходят к обороне, и ожидаемого времени перехода противника в наступление. В любых условиях подготовку операции ведется с расчетом поддержания постоянной готовности войск к срыву и отражению внезапных ударов противника с приме -

нением как обычного, так и ядерного оружия.

Принятие решения, планирование операции и постановка задач войскам могут осуществляться методом последовательной или параллельной работы командующих, командиров, штабов и политорганов в нескольких звеньях или сочетанием этих методов.

При наличии достаточного времени в предвоенной обстановке, а иногда и в ходе войны применяется метод последовательной работы. Задачи войскам ставятся после завершения планирования операции. Этот метод является основным при планировании первых операций в мирное время. Он в наибольшей степени обеспечивает устойчивость и скрытность планирования также во время войны.

Накануне войны при резком изменении обстановки и в ходе военных действий, при коротких сроках, отведенных на подготовку операции основным методом работы командиров и штабов является метод параллельного принятия решений, планирования операции /боя/ и постановки задач в нескольких инстанциях, /армия, дивизия, части/. Этот метод позволяет сэкономить время и обеспечить своевременную и полную подготовку операции и боевых действий в короткие сроки, но требует одновременного включения в работу большего количества генералов и офицеров полевого управления армии, соединений и частей.

Сущность метода параллельной работы, командующего, командиров, штабов и политорганов заключается в такой организации их работы, когда нижестоящие инстанции приступают к принятию решений и планированию боя на основе отданных предварительных распоряжений старшего начальника и осуществляют их, не ожидая полного завершения планирования в вышестоящих органах управления.

Параллельный метод работы по сравнению с последовательным позволяет в два-три раза сократить время, необходимое на принятие решений, разработку планов и доведение задач до войск.

(в основном методом заблаговременной подготовки)
Подготовка операции в мирное время проводится с учетом возможности ее начала и ведения с применением и без применения ядерного оружия. Этот принцип заключается в подготовке обороны в случае перехода к ней в ходе боевых действий проводимых с применением обычного оружия. Важнейшим мероприятием подготовки операции является организация участия армейских средств в первом ядерном ударе фронта.

При переходе армии к обороне в ходе наступления командующему и штабу армии потребуется решать различные по своему содержанию и характеру задачи: принимать меры по отражению ударов противника и уничтожению его воздушных десантов, организовывать поражение резервов противника и готовить оборону на более выгодных рубежах. Одновременно с организацией обороны придется руководить войсками, продолжающими наступление. В этих условиях все мероприятия по подготовке операции будут проводиться в исключительно короткие сроки.

В условиях ядерного и химического нападения противника в начале войны или при нанесении противником массированных ядерных и химических ударов в ходе боевых действий, подготовка обороны будет продолжаться одновременно с ликвидацией последствий этих ударов с целью восстановления боеспособности войск армии и организации ответных ядерных ударов по противнику.

Занятие войсками оборонительных рубежей и позиции осуществляется скрытно, на широком фронте, в короткие сроки под прикрытием выделенных для этой цели соединений и частей.

В ходе выдвижения и занятия обороны войска должны быть готовы к отражению внезапных ударов сухопутных войск и авиации противника, нанесению по нему ядерных ударов, ударов авиации, ракетными войсками и артиллерией, а также к ведению встречных боев с ^{следующими} ~~наступающими~~ в наступление и прорвавшимся частям противника. При занятии обороны под воздействием противника особое внимание должно уделяться быстрому созданию системы огня, устройству заграждений, фортификационному оборудованию первого оборонительного рубежа и ^{назначению} ~~организации~~ ПВО.

2. Принятие решения на операцию

Командующий армией принимает решение на операцию единолично, при активной помощи штаба армии, начальников родов войск и служб. Принятие обоснованного решения на оборону возможно на основе глубокого уяснения полученной задачи, детального знания обстановки, прежде всего положения и состояния своих войск и противостоящего противника, условий местности и других факторов, а также с учетом предвидения развития боевых действий.

При уяснении задачи на оборону командующий армией должен понять замысел командующего войсками фронта, цель перехода к обороне и роль армии во фронтовой операции, конкретные задачи армии и их взаимосвязь с задачами соседних армий, какое влияние на действия армии могут сказать фронтовые средства и соседние объединения и в чем должно выразиться взаимодействие с ними, способы ^{ими} ~~которыми~~ армия может выполнить поставленную задачу, определить время, имеющиеся на подготовку операции.

Из уяснения цели операции и задач командующий устанавливает, какие действия войскам потребуется осуществить немедленно или в ближайшее время; какие мероприятия и в какие сроки необходимо провести штабом армии, начальникам родов войск и служб по подготовке операции и какие распоряжения необходимо отдать войскам.

В результате оценки обстановки командующий армией устанавливает:

— вероятный замысел и характер действий противника, его возможности по применению ядерного, химического оружия и нанесению авиационных ударов, состав основных группировок и возможные направления их наступления;

— возможное направление главного удара противника и состав его сил и средств на этом направлении;

— сильные и слабые стороны противника, основные задачи разведки;

– возможности армии по срыву наступления противника, уничтожению его ядерных средств и поражению наиболее сильных группировок ядерным оружием, ударами авиации, огнем артиллерии и других средств на подступах к обороне, по отражению наступления противника и разгрому его группировок в случае вклинения их в глубину обороны, соотношение сил и средств в целом и по направлениям;

– направления, на которых необходимо сосредоточить основные усилия войск армии и рубежи /районы/ местности, от удержания которых зависит устойчивость обороны в целом необходимое плотности сил и средств на важнейших направлениях и участках;

– целесообразную группировку сил и средств армии для обороны, и как создать эту группировку, какие перегруппировки войск и когда провести;

– построение полосы обороны армии, передний край главного оборонительного рубежа, полосы обороны соединений первого эшелона, армейские рубежи обороны и рубежи развертывания соединений второго эшелона и резервов армии;

– полосу обеспечения какими силами ее оборонять;

– позиционные районы для ракетных войск и войск ПВО;

– районы базирования армейской авиации, направления маневра силами и средствами в ходе операции, особенно направления контратак и контрударов;

– зоны заграждений, районы развертывания пунктов управления, районы расположения тыла армии.

В каждом случае перехода армии к обороне порядок принятия решения может иметь свои особенности, вытекающие из усло-

вий обстановки и наличия времени. При переходе к обороне в ходе боевых действий, особенно под ударами противника, командующему армией, в зависимости от сложившейся обстановки, может потребоваться проводить неотложные мероприятия на каждом направлении в отдельности и немедленно ставить задачи войскам.

В результате уяснения полученной задачи и оценки обстановки командующий армией принимает решение в котором определяет замысел оборонительной операции, задачи войскам, главные задачи взаимодействия, обеспечения боевых действий и управления.

Основу решения составляет замысел операции, в котором определяются: важнейшие направления, районы и рубежи, на удержании которых сосредоточить усилия войск;

— группировка войск армии и система оборонительных рубежей;

— способы отражения наступления противника и разгрома его основных группировок, его ядерного и огневого поражения, прежде всего порядок применения ядерного оружия в первом ядерном ударе фронта или в последующих ядерных ударах или порядка проведения огневой контрподготовки, направления контрударов.

В зависимости от условий оперативной обстановки основные усилия армии могут сосредоточиваться на одном-двух направлениях. Обычно избирается первый, а иногда второй оборонительный рубеж.

В соответствии с замыслом операции командующий армии в своем решении определяет: задачи соединений первого и второго эшелонов /общевойскового резерва/, ракетных войск и артиллерии, войск ПВО, поддерживающей армейской авиации, частей

электронной борьбы (РЭБ) инженерных и химических войск, противотанкового резерва, ПОЗ и резервов специальных войск;

- задачи по инженерному оборудованию местности;

- организацию взаимодействия всех видов обеспечения и управления войск, а также сроки занятия и готовности обороны.

В некоторых случаях дополнительно указываются также сроки готовности системы огня и инженерных заграждений.

При наличии времени командующий армией проводит рекогносцировку на местности, в ходе которой уточняет вероятные исходные районы и направления наступления ударных группировок противника и прежде всего важнейшие танкоопасные направления, районы местности, от удержания которых зависит устойчивость обороны, начертание переднего края обороны; позиции в полосе обеспечения и на первом оборонительном рубеже; передний край второго /и третьего/ оборонительного рубежа: полосы /участки/ обороны /районы расположения/ вторых эшелонов и резервов, маршруты выдвижения, рубежи развертывания и направления контрударов /контратак/, порядок проведения огневой контрподготовки, порядок взаимодействия войск, мероприятия по обеспечению стыков и флангов, характер, последовательность и сроки инженерного оборудования местности, расположение пунктов управления и другие вопросы.

Решение командующего армией оформляется на карте с пояснительной запиской.

На основе принятого решения на операцию ставятся задачи войскам, осуществляется детальное планирование операции и организуется взаимодействие.

3. Некоторые вопросы планирования оборонительной операции

Планирование оборонительной операции осуществляется по задачам войск и вероятным направлениям наступления противника. Наиболее детально планируется участие армии в первом или последующим ядерных ударах фронта, порядок ядерного и огневого поражения противника на подступах к обороне, проведение огневой контрподготовки, отражение наступления противника перед передним краем обороны, ведение боевых действий за удержание первого оборонительного рубежа и нанесение контрударов.

При планировании операции . . . *согласно* ¹⁰ решению командующего, определяется последовательность, способы и сроки выполнения войсками задач, распределение их усилий по задачам и направлениям действий /районам/ разрабатывается вопросы политической работы, порядок взаимодействия, мероприятия по всем видам обеспечения, организация управления войсками. Планирование должно исходить из объективной оценки обстановки и точных расчетов с учетом количественных и качественных показателей состояния войск сторон и возможных вариантов решения поставленных задач.

При планировании и организации огневой контрподготовки определяются: цель контрподготовки; ее варианты, участки /районы/ проведения, продолжительность и построение; состав привлекаемых сил и средств; задачи и объекты ударов авиации; задачи и объекты для подавления артиллерией; порядок перегруппировки артиллерии и занятия временных позиционных районов для проведения контрподготовки; расход летного ресурса авиации и боеприпасов; организация взаимодействия и управления.

Контрудары и контратаки планируются и подготавливаются по нескольким вариантам в зависимости от возможных направлений наступления главной группировки противника. При этом определяется: цель контрудара /контратаки/, привлекаемые войска, силы и средства; задачи участвующих в контрударе/контратаке/ соединений /частей/, рубежи развертывания и порядок выдвижения

войск для контрудара /контратаки/; задачи войск первого эшелона, обороняющихся на направлении контрудара /контратаки/, порядок ядерного и огневого поражения противника при подготовке и нанесении контрударов /контратак/ задачи войск ПВО, противотанковых резервов и подвижных отрядов заграждений, мероприятия по обеспечению контрударов /контратак/ и организации управления войсками.

План операции разрабатывается единым для действий войск как с применением, ядерного, так только обычного оружия. Это обеспечивается определением единых целей операции, направлений или районов сосредоточения основных усилий войск, группировок войск, боевых задач, рубежей обороны, а также взаимодействия, управления и обеспечения с одновременным определением особенностей в действиях войск с применением ядерного и только обычного оружия. План операции должен быть гибким, предусматривать возможность выполнения поставленных задач в различных условиях обстановки - в зависимости от различных вариантов начала, способов ведения операции и характера действий противника.

При этом подчиненным командирам задачи ставятся в соответствии с основным вариантом, предусмотренным решением командующего армией. Другие варианты действий войск отрабатываются при организации взаимодействия.

При подготовке операции в мирное время или в ходе боевых действий без применения ядерного оружия, наряду с детальным планированием учебного оружия, особое внимание уделяется планированию мероприятий направленных на поддержание высокой степени готовности войск армии к участию в первом ядерном ударе фронта и переходу к действиям с применением ядерного оружия.

План оборонительной операции армии состоит из ряда документов, важнейшими из которых являются:

- план операции на карте /как отдельный документ/, представляющий собой детально разработанное решение командующего армией, с подробной пояснительной запиской, необходимыми расчетами и обоснованиями;

- график участия армии в первом ядерном ударе фронта;

- план боевого применения ракетных войск и артиллерии;

- план ПВО;

- план политической работы;

- план взаимодействия;

- планы по видам боевого и специального обеспечения /разведки, защиты от оружия массового поражения, радиоэлектронной борьбы, маскировки, инженерного и химического обеспечения, ракетно-технического обеспечения, топогеодезического и гидрометеорологического обеспечения/;

- план тылового обеспечения;

- план организации управления;

- план связи /как составная часть плана организации управления/ и др.

Конкретные документы, составляющие план операции /их количество и наименование, содержание, полнота и последовательность изложения находящихся в них вопросов/, определяются в каждом случае особо с учетом обстановки и поставленных задач командующим армией и начальником штаба.

Графически на карте / чаще масштаба 1:200000 / обычно отражаются: группировка войск противника и возможные направления его наступления, возможные районы выброски им воздушных и высадки морских десантов при обороне на приморском направлении/; группировка сил и средств армии и маневр ими с учетом ожидаемых действий противника, задачи и объекты ядерного и огневого поражения противника; задача соединений первого, второго эшелонов /общевойскового резерва/ армии, рубежи развертывания второго эшелона /резерва/ и маршруты выдвижения к ним; задачи ракетных войск и артиллерии; войск ПВО, поддерживающей и армейской авиации; задачи противотанкового резерва и резервов специальных войск, инженерное оборудование полосы обороны и создание системы заграждений и разрушений; пункты управления; размещения тыловых частей и учреждений и другие данные.

В пояснительной записке излагаются:

выводы из оценки обстановки; цель и замысел операции; состав армии и распределение средств усиления; наличие, сроки поступления и распределение ядерных боеприпасов между соединениями и по задачам; соотношение и плотность сил и средств во всей полосе армии и по направлениям; расчет времени на выдвижение войск и занятие ими обороны; наличие, поступление и распределение материальных средств; сроки готовности системы огня и инженерного оборудования полосы обороны; сигналы управления войсками и другие вопросы, которые не могут быть выражены графически.

④. Борьба с противником на подступах к обороне.

Огневые удары /авиации, артиллерии/ на подступах к обороне следует осуществлять непрерывно, по мере подхода и сосредоточения ударных группировок противника на всю глубину досягаемости средств поражения, особенно в тех районах, где ему могут быть нанесены наибольшие потери и его выдвижение задержится, то есть при прохождении узлов дорог, мостов, переправ, горных перевалов и других узких мест. Огневые удары по противнику наращиваются в период завершения сосредоточения его ударных группировок в исходных районах для наступления или на рубежах развертывания.

Удары авиацией по группировкам войск противника в полосе А на дальних подступах к обороне /на удалении 150-200 км и более от переднего края/ наносится обычно решением командующего войсками фронта, а на более близком расстоянии - и по решению командующего армией с использованием выделенного в его распоряжение летного ресурса фронтовой авиации.

С выходом войск противника на ближние подступы к обороне основное огневое поражение ему наносит артиллерия сосредоточенным, массированным и заградительным огнем. Пушечная и реактивная артиллерия способна наносить огневые удары на удалении 15-25 км, огонь может вести 25-30 дивизион^{ами}~~ов~~ /без учета артиллерийского усиления/. К ведению огня по развертывающемуся к наступлению противнику привлекается основная масса артиллерии и минометов А, арт.усиления, а перед передним краем также танки, ПТУРС, вертолеты огневой поддержки, ПТ-орудия и гранатометы, огнеметные средства, а также стрелково-пулеметное оружие.

Артиллерия наносит огневые удары по ядерным средствам, артиллерии и минометным батареям, пунктам управления и основным группировкам войск противника в районах сосредоточения, на маршрутах выдвижения, рубежах развертывания.

Огонь может вестись первоначально с временных огневых позиций, выбираемых ближе к переднему краю, чтобы увеличить дальность огня и не дать противнику возможности преждевременно вскрыть основных огневых позиций артиллерии.

В современных условиях прочность оборонительной операции во многом зависит от надежной противовоздушной обороны. Опыт Великой Отечественной Войны показал, а опыт боевых действий во Вьетнаме и на Ближнем Востоке подтвердил, что противник еще до перехода в наступление стремится наносить мощные авиационные удары, усиливая их к началу наступления. В связи с этим командующий армией и командиры дивизий должны своевременно подготовить средства ПВО с целью надежного прикрытия своих основных сил.

Войска, обороняющиеся в полосе обеспечения прочным удержанием позиций и активными действиями при поддержке авиации и ^{огня} артиллерии должны нанести максимальные потери наступающему противнику, задержать его продвижение и вынудить преждевременно развернуть его главные силы.

Для обмана противника и вывода своих сил из-под огневых ударов часть войск второго эшелона и резервов, некоторые части ракетных войск и артиллерии, а также войск ПВО могут быть перемещены в другие районы. В отдельных случаях по решению командующего войсками фронта, возможен отвод войск с первой на вторую или третью позицию. Все мероприятия по усилению обороны и смене районов расположения войск должны проводиться быстро и скрыто.

Войска, занявшие передовую позицию, должны своими действиями ввести противника в заблуждение о истинном начертании переднего края главного оборонительного рубежа и не допустить его атаки с ходу.

5. Проведение огневой контрподготовки

Огневая /артиллерийская и авиационная/ контрподготовка проводится как правило, по решению командующего войсками фронта, а иногда и командующих армиями, по главной группировке развертывающегося или изготовляющегося для наступления противника с целью срыва или ослабления его первого удара.

Из опыта Великой Отечественной войны известны многие примеры проведения контрподготовки в обороне наших войск. Уже в первом периоде войны были случаи проведения артиллерийской контрподготовки по готовившемуся к наступлению противнику, в результате чего он нес потери и на некоторое время задерживалось его наступление /контрподготовка 42-й армии Ленинградского фронта в сентябре 1941 г., 16-й армии Западного фронта в октябре 1941 г., 62 и 64 армии Сталинградского фронта в сентябре 1942 г./ . Во втором и третьем периоде войны значение контрподготовки возросло. В результате контрподготовки, проведенной 5 июля 1943 г. войсками Центрального и Воронежского фронтов, наступление противника было задержано, а сила первоначального удара немецко-фашистских войск на много ослаблена.

Проведение огневой контрподготовки возможно при наличии достаточного количества средств на избранном направлении времени на подготовку массированного огня артиллерии и ударов авиации по группировкам противника перед передним краем оборо-

ны, то есть главным образом в условиях заблаговременно подготовленной обороны. По опыту учений на планирование огня артиллерии и организацию ее боевых действий в дивизии затрачивается 3-4 часа, в армии - 5-6 часов.

Огневая контрподготовка заключается в проведении внезапных мощных огневых ударов артиллерии и ударов авиации по развертывающийся или подготовленной для наступления группировке противника на ожидаемом направлении его главного удара, с одновременным ведением огня всех огневых средств по объектам противника, находящимся непосредственно перед передним краем обороны.

Основными объектами поражения в огневой контрподготовке могут быть средства ядерного нападения противника, его соединения первого эшелона, артиллерия, авиация на передовых аэродромах и система управления.

К проведению огневой контрподготовки привлекаются: соединения и части фронтовой, а иногда и армейской авиации, артиллерия соединений первого эшелона, артиллерийские части соединений второго эшелона /резерва/, а также соседних соединений с перегруппировкой их на направление контрподготовки.

Для проведения контрподготовки необходимо сосредоточить значительное количество артиллерии на небольшом участке с тем чтобы создать плотность не менее 30-40 орудий и минометов на 1 км фронта. Если в полосе армии контрподготовку намечено провести перед передним краем одной из дивизий, обороняющейся на главном направлении, то к участию в контрподготовке можно привлечь артиллерию данной дивизии, армейскую артиллерийскую группу, артиллерийские полки и реактивные дивизионы соседних /двух/ дивизий, а иногда и второй эшелон армии. Всего может

быть привлечено 400–500 орудий и минометов /без артиллерийского усиления/. В том случае величина участка контрподготовки может быть 10–15 км по фронту и в глубину. Это значит, что одновременному огневому удару артиллерии может быть подвергнут первый эшелон одной из двух дивизий противника.

Авиация, привлекаемая к участию в огневой контрподготовке, наносит удары главным образом за пределами досягаемости артиллерии. Глубина участка контрподготовки при участии авиации увеличивается до 30–40 км. и более. В целом огневому воздействию артиллерии и ударам авиации могут быть подвергнуты основные части одной – двух дивизий противника.

Эти расчеты показывают, что проведением огневой контрподготовки трудно добиться решительного результата полного срыва подготовленного наступления противника; но перед контрподготовкой всегда реально ставится такую цель, как ослабление ударной группировки противника и выигрыш времени для подготовки обороны.

Достижение такой цели создаст более благоприятные условия обороняющимся войскам для успешного отражения последующего наступления противника. Более того, успешное проведение контрподготовки может в какой-то мере способствовать захвату инициативы нашими войсками.

Организуя огневую контрподготовку, командующий армией на основе последних разведывательных данных уточняет: ее цели, группировку войск и объекты противника, по которым должны быть нанесены удары; состав привлекаемых сил и средств и их задачи; время проведения, построение и продолжительность контрподготовки; порядок взаимодействия между артиллерией и авиацией.

Продолжительность огневой контрподготовки обуславливает время необходимое для выполнения поставленной задачи всеми участвующими силами и средствами. По опыту учений это время может быть в пределах 25–30 минут.

Во всех случаях огневая контрподготовка должна начаться внезапно для противника и упредить его огневую подготовку атаки и переход его войск в наступление.

В ходе огневой контрподготовки командующий армией уточняет ее результаты и ставит дополнительные задачи по поражению ^и вновь выявленных важных целей и объектов. Одновременно с организацией, проведением контрподготовки и по мере выявления замысла противника уточняются задачи войск по ведению оборонительной операции, принимает ^{ся} меры по усилению обороны на важнейших направлениях и поддержанию высокой готовности войск к отражению ожидаемого наступления противника.

6) Отражение наступления противника и удержание первого оборонительного рубежа

Отражение наступления противника и ведение боевых действий за первый оборонительный рубеж – является наиболее напряженным и ответственным периодом оборонительного сражения, так как в действие вступают основные силы и средства наступающего противника.

В отражении наступающего противника участвуют все огневые средства обороняющихся войск, армейская и фронтовая авиация. При этом в боях за удержание первой позиции принимают участие основные огневые средства и резервы полков и дивизии первого эшелона. В сражении за первый оборонительный рубеж как показал опыт Великой Отечественной войны, участвуют второй эшелон и резервы А, а иногда и фронтовые резервы.

С переходом противника в наступление задача обороняющихся войск первого эшелона заключается в том, чтобы всеми видами огня во взаимодействии с ударами авиации и применением заграждений нанести атакующему противнику максимальные потери, отразить наступление его танков и мотопехоты, не допустить прорыва переднего края обороны и тем самым заставить его с самого начала наступления вводить в действие вторые эшелоны и резервы бригад и дивизий или переносить усилия на другие направления. Для отражения массированных атак танков и мотопехоты огонь всех видов доводится до наивысшего напряжения. Сосредоточивается ^{его} прежде всего на уничтожение танков, бронетранспортеров и боевых машин пехоты противника.

При вклинении противника в оборону полков и дивизии их действия направляются на остановление или задержание дальнейшего его продвижения в глубину, не допустить расширения прорыва в стороны флангов, расчленить боевые порядки противника; огнем всех видов и применением заграждений нанести ему максимальные потери.

Для усиления обороны важных позиций и районов привлекаются противотанковые резервы, подвижные отряды заграждений полков и дивизий, а также силы и средства ^с неатакованных участков. Подразделения и части, оказавшиеся в тылу противника продолжают удерживать занимаемые позиции и районы, способствуют расчленению его и задержанию наступления.

Для уничтожения вклинившихся в оборону танков противника целесообразно привлекать вертолеты огневой поддержки армейской авиации. Ими может осуществляться также постановка минно-взрывных заграждений на тех направлениях, где танковым

группировкам противника удалось прорваться или создавалась угроза прорыва их в глубину.

Стойкость и упорство полков и дивизий первого эшелона должно сочетаться с их боевой активностью, которая проявляется особенно ^{нанесении} ~~в~~ контратаках по вклинившемуся противнику. При этом следует учитывать, что разрозненные контратаки полков и дивизии могут не дать ожидаемых результатов. Более надежными оказываются контратаки, проводимые вторым эшелоном дивизий совместно со вторым эшелоном полков или одновременно со вторым эшелоном соседних дивизий. Командующий армией действия этих сил и средств согласовывает и поддерживает контратакующие войска огнем армейской артиллерийской группы и группы реактивной артиллерии, армейской авиацией, а при необходимости — и поддерживающей авиацией из состава воздушной армии.

В условиях когда проведение контратаки не целесообразно или невозможно, второй эшелон, резервы и перегруппировываемые части дивизии первого эшелона развертываются на выгодных ^{рубежах} ~~позициях~~ и огнем танков, артиллерии, противотанковых средств и стрелкового оружия наносят поражение противнику, задерживают его продвижение, обеспечивают развертывание соединений второго эшелона и резервов армии, для проведения контрудара. На направлениях где создается угроза прорыва первого оборонительного рубежа, выдвигаются противотанковые резервы и ПУЗ армии. Для нанесения ударов по прорывающимся группировкам противника привлекается армейская и истребительно-бомбардировочная авиация.

На направлении действий своей ударной группировки противник может высаживать тактические и оперативные воздушные десанты или применять аэромобильные войска. К уничтожению де-

сантов могут привлекаться силы и средства второго эшелона или резерв армии. Большая роль в уничтожении воздушного десантов принадлежит войскам ПВО и авиации. Воздушные десанты должны уничтожаться в короткие сроки, с таким расчетом, чтобы не допустить сбора их после высадки, захвата и закрепления ими важных объектов.

Необходимо подчеркнуть особую роль маневра войсками, огневыми средствами и заграждениями для достижения активности и устойчивости обороны. В обороне с применением только обычного оружия, нередко может появиться возможность для смелого снятия войск с неатакованных участков и перегруппировки их на наиболее угрожаемые направления.

Противник, как правило, не может наступать сильными ударными группировками на всех доступных направлениях.

Примером смелого и решительного маневра войск является маневр артиллерией 57-й армии ^вУбалагонской оборонительной операции в марте 1945 г. В результате этого маневра с неатакованных участков в полосу обороны 64-го стрелкового корпуса было переброшено около 650 орудий и минометов. В оборонительном сражении 13 армии под Курском в июле 1943 г., когда определилось направление главного удара противника на Поньре, в 307 стрелковой дивизии были сосредоточены 12 артиллерийских и минометных полков и тяжелая гаубичная артиллерийская бригада.

По опыту учений для осуществления маневра и занятия полком второго эшелона подготовленного рубежа требуется 3-4 часа, с неподготовленного 5-6 часов. Общее время на организацию и проведение маневра дивизии второго эшелона армии и на занятие обороны, в назначенной ей полосе, может составить от 5-6 до 10-12 часов, а в особых условиях местности и более.

На проведение маневра артиллерийской части на расстояние 50–60 км затрачивается 3–4 часа. Вполне очевидно, что обстановка нередко может потребовать значительно сокращать время маневра.

В ходе боевых действий ^{за} удержание первого оборонительного рубежа, по мере уточнения основных направлений наступления противника, осуществляются меры по усилению обороны на этих направлениях в оперативной глубине. Силами второго эшелона, резервов и инженерных войск армии, совершенствуется армейские оборонительные рубежи или создается оборона на новых выгодных рубежах. Нередко может потребоваться наращивать систему заграждений на угрожаемых направлениях, готовить к разрушению /в случае необходимости/ отдельные участки местности, дороги, переправы, мосты и другие важные объекты.

При развертывании основных сил армии в глубине на втором армейском рубеже – войска, обороняющие первый рубеж, наносят наступающему противнику максимальные потери, сковывают его действия, вынуждают преждевременно израсходовать резервы и упорным удержанием выгодных районов и позиций, на флангах его группировок, обеспечивают более благоприятные условия для ввода в сражение главных сил армии.

7. Проведение армейского контрудара

Прорвавшись в глубину обороны крупные группировки противника задерживаются и уничтожаются ударами авиации, огнем артиллерии, а также соединениями 1-го эшелона и выдвинутыми на направления прорыва резервами.

Их разгром завершается контрударами войск армии и фронта. В операциях Вел.Отеч.Войны контрудары играли большую роль в повышении активности и устойчивости обороны.

Уже в первый период войны некоторые контрудары приводили к отвлечению сил противника с главных направлений, вынуждали его производить перегруппировки, задерживали и на некоторое время приостанавливали наступление немецко-фашистских войск /Контрудары 11-й армии Северо-Западного Фронта в районе СОЛЬЦЫ и 26-й армии Юго-Западного Фронта в районе БЕЛАЯ ЦЕРКОВ в июле 1941 г., контрудары под СТАЛИНГРАДОМ в сентябре 1942 г./.

В некоторых контрударах удавалось разгромить вклинившегося противника и восстановить утраченное положение /контрудары 33 и армии Западного фронта в районе НАРОФОМИНСК в декабре 1941 г. и 9-й армии Закавказского фронта в ноябре 1942 г./.

С более решительными целями контрудары наносились в операциях второй половины войны. В результате проведения контрудара 13А Центрального фронта 6 июля 1943 г. силами 17 ск, 16 и 19 тк был создан перелом в ходе оборонительного сражения и противник отказался от продолжения дальнейшего наступления.

При менее благоприятных условиях армейский контрудар может проводиться с ограниченной целью - разгромить наиболее опасную или глубоко прорвавшуюся группировку п-ка и восстановить оборону на одном из выгодных рубежей.

В условиях, когда противник вклинился в полосу обороны армии на нескольких направлениях, а значительная часть второго эшелона и резервы армии втянуты в бой с его прорывающимися группировками и воздушными десантами, контрудар может иногда проводиться с целью остановить наступление главной группировки п-ка, стабилизировать фронт и создать выгодные условия для нанесения фронтового контрудара.

Возможно также нанесение контрудара с целью деблокировать окруженную группировку части войск армии или ликвидировать уг-

розу окружения основных ее сил.

В решении на проведение контрудара командующий армии с учетом конкретной обстановки определяет /или уточняет/:

- группировку войск п-ка, подлежащую разгрому;
- состав и группировку войск, привлекаемых для контрудара;
- объекты, время и способы огневого поражения п-ка, расход боеприпасов;
- рубежи развертывания, направления ударов и задачи соединений второго эшелона по разгрому противостоящего п-ка;
- задачи войск первого эшелона по обеспечению ввода второго эшелона в сражение и ведению дальнейших действий;
- задачи войск ПВО;
- задачи политической работы;
- мероприятия по всем видам обеспечения;
- организацию взаимодействия и управления;
- сроки готовности войск.

Для осуществления контрудара необходимо выделять возможно большое количество сил и средств, которые позволили бы достичь на данном направлении необходимое превосходство над п-ком.

При этом на направлении главного удара должно быть создано подавляющее /двух-трех кратное и более/ превосходство в силах и средствах и завоевано огневое превосходство.

В состав контрударной группировки включается второй эшелон и резервы армии, войска первого эшелона, обороняющиеся на направлении проведения контрудара и перегруппированные с неатакованных участков.

Для достижения большой силы первоначального удара целесообразно в первом эшелоне контрударной группировки иметь больше танковых частей. Контрударная группировка войск усилена -

рается артиллерией, войсками ПВО, инженерными войсками и поддерживается авиацией, в том числе армейской.

Направления контрударов определяется в зависимости от их целей и с учетом обстановки, складывающейся в ходе оборонительного сражения, характера местности, возможности быстрого выдвижения и развертывания привлекаемых к контрудару войск и его стремительного развития.

При этом учитываются подготовленные рубежи развертывания, крепко удерживаемые обороняющимися войсками, а также положение войск, продолжающих вести бой в тылу п-ка. Иногда направление контрудара может быть указано командующим войсками фронта. Контрудары выгоднее наносить по одному или обоим флангам основной наступающей группировки противника с последующим выходом в её тыл. В некоторых случаях он может наноситься с фронта с целью расчленения и уничтожения противника по частям.

При определении времени нанесения контрудара учитываются сложившаяся обстановка, возможность ее изменения к началу контрудара, удаление вторых эшелонов и резервов от рубежей развертывания, их готовность к действиям. Контрудар выгодно наносить тогда, когда противник в результате упорной обороны и нанесенных по нему предшествующих контратак понес ощутимые потери и дезорганизован, его боевые порядки расстроены, а ближайшие резервы израсходованы.

Проведение армейского контрудара наиболее целесообразно в борьбе за первый оборонительный рубеж, когда на флангах прорвавшейся группировки п-ка соединениями первого эшелона прочно удерживаются важные рубежи и районы местности, а продвижение п-ка к второму рубежу задержано.

В отдельных случаях армейский контрудар может наноситься перед вторым армейским оборонительным рубежом .

Нельзя также исключить возможности проведения армейского контрудара в сражении за второй армейский рубеж, когда например, с участием сил и средств фронта созданы благоприятные условия для решительного разгрома прорвавшегося противника во взаимодействии с соседними армиями.

Группировка войск для контрудара создается и выдвигается на рубеже развертывания в кратчайшие сроки скрытно ^и с осуществлением всех мер обеспечения.

Выдвижение соединений и частей проводится, как правило, в рассредоточенных порядках. . Выдвигающиеся войска должны надежно прикрываться в общей системе ПВО, а также специально создаваемыми группировками войск ПВО.

Перед рубежом развертывания организуется прикрытие выдвигаемой контрударной группировки соединениями и частями первого эшелона, а также противотанковыми резервами подвижными отрядами заграждений и передовыми отрядами, высылаемыми от войск, участвующих в контрударе.

Контрудар должен начинаться для противника, обычно неожиданно после мощной огневой подготовки

В этих целях на направлении контрудара должна быть сосредоточена основная масса артиллерии армии. Кроме армейских артиллерийских групп и групп реактивной артиллерии здесь развертывается артиллерия дивизии, участвующих в контрударе, а также дивизий первого эшелона, в полосах которых проводится контрудар.

По опыту учений, для более надежного огневого поражения противника, особенно в период огневой подготовки контрудара,

на направлении главного удара необходимо создавать плотность около 50-60 орудий на I км фронта. Для огневой подготовки и поддержки контрудара привлекается армейская и фронтовая авиация. Продолжительность огневой подготовки может быть в пределах 30-40 минут. Если противник не успел закрепиться и понес значительные потери, а его артиллерия подавлена, артподготовка может продолжаться 16-20 минут.

Действия войск участвующих в контрударе:

- должны носить решительный характер, вестись безостановочно, в высоких темпах, с предельным напряжением сил;
- на всю глубину поставленных задач, с использованием промежутков интервалов в оперативном построении войск п-ка.

Наращивание усилий войск в ходе контрудара осуществляется ударами артиллерии, авиации и РВ, вводом в сражение резервов и войск перегруппированных с других направлений, а также переходом в наступление войск, обороняющихся на флангах.

Особое внимание должно уделяться срыву мероприятий п-ка, направленных на противодействие контрудару, и надежному обеспечению флангов наступающих войск. С этой целью усиливается разведку, наносятся удары по подходящим резервам противника и его войскам перегруппированным с других направлений, развертываются противотанковые резервы, подвижные отряды заграждений и создаются инженерные заграждения.

8. Ведение боевых действий в глубине обороны армии.

В обстановке, когда в полосе армии противник имеет значительное превосходство в силах, проведение армейского контрудара может оказаться невыгодным. В этом случае второй эшелон /резерв / армии может быть использован для отражения наступле-

ния на направлении главного удара п-ка, путем занятия и прочного удержания на этом направлении второго армейского оборонительного рубежа.

Для усиления обороны на этом направлении могут использоваться и фронтовые резервы. Армейский контрудар может быть осуществлен в последующем, с усилением армии дивизиями фронтового резерва или одновременно с фронтовым контрударом. В случае прорыва противника в оперативную глубину крупными силами и наличия у него резервов — главная задача армии будет состоять в том, чтобы остановить его наступление, нанести ему максимальные потери, изолировать основные прорывающиеся группировки от остальных сил, организовать оборону второго армейского рубежа и не допустить его прорыва противником, создавая тем самым условия для проведения фронтового контрудара.

Для выполнения этой задачи командующий ^{войсками} армии прежде всего сосредоточивает по прорывающимся группировкам огонь ААГ и ДАГ, организует удары армейской и фронтовой авиации.

Против этих группировок выдвигаются противотанковые резервы и подвижные отряды заграждений. На угрожаемых направлениях между первым и вторым армейскими рубежами и на армейском рубеже наращиваются инженерные заграждения, подготавливается разрушения на дорогах, устраиваются узлы заграждений, готовятся к разрушению важных объектов.

Для значительного снижения темпов наступления п-ка на подступах к второму армейскому рубежу вводится в действие или вновь создается зона заграждений /если она не была создана раньше/.

По решению командующего армией на угрожаемых направлениях между первым и вторым армейскими рубежами силами резервов и перегруппировываемых частей и соединений первого эшелона за-

нимаются подготовленные запасные и отсечные позиции или создаются новые позиции.

Отвод войск из-под ударов превосходящих сил противника может осуществляться только по приказу или с разрешения старшего командира, причем организовано, быстро и скрытно.

Характер боевых действий войск армии в сражении за удержание второго армейского рубежа обороны может в принципе быть таким же, как и в сражении за первый /главный/ рубеж.

Наступающим группировкам п-ка должно наноситься поражение всеми силами и средствами армии на подступах к этому рубежу и в боях за его позиции.

Борьба с наступающим противником на подступах ко второму армейскому рубежу начнется сосредоточенным и массированным огнем артиллерии, ударами поддерживающей армейской авиации по его главной группировке.

Порядок нанесения ударов определяется командующим армией и уточняется командирами дивизий. Определяется также порядок отвода с первого оборонительного рубежа тех группировок войск, которым угрожает окружение или разгром превосходящими силами противника. При этом принимаются меры, воспрепятствующие захвату противником участков на втором армейском рубеже на плечах отходящих войск. Значительную роль в снижении темпов наступления п-ка, расчленении его боевых порядков в нанесении ему потерь могут выполнить высланные на подступы ко второму армейскому рубежу или оставленные там отходящими войсками танковые, истребительно-противотанковые подразделения /засады/, специальные отряды и разведывательные группы.

По основной группировке п-ка, вышедшей к переднему краю второго армейского рубежа обороны, может быть проведена огневая контрподготовка.

В обстановке, когда противнику удается прорваться к второму армейскому рубежу или вклиниться в его пределы, наступающими группировками, контрудар может быть осуществлен силами и средствами фронта. В этом случае войска армии должны направить свои усилия на удержание выгодных позиций в пределах второго армейского рубежа на направлении проведения фронтового контрудара. К участию во фронтовом контрударе привлекается возможно большее количество сил и средств армии.

9. Обеспечение готовности для перехода войск армии к действиям с применением ядерного оружия.

В ходе оборонительных действий с использованием обычного оружия, важнейшей и постоянной задачей войск армии является уничтожение ядерных средств п-ка, с тем чтобы к моменту перехода к ведению боевых действий с применением ядерного оружия ликвидировать преимущество п-ка в этих средствах и тем самым способствовать ослаблению его первого ядерного удара. Вместе с тем, особое внимание должно уделяться поддерживанию постоянной готовности РВ и авиации к нанесению ядерных ударов по наступающему п-ку.

Это обеспечивается непрерывным уточнением задач по нанесению ядерных ударов, удержанием РВ и авиации в такой степени готовности, которая обеспечивает ^{непрерывное} ~~упреждение~~ п-ка в проведении первого ядерного удара. Важнейшим условием обеспечения своевременного и эффективного нанесения первого ядерного удара по п-ку является непрерывное ведение разведки его действий с задачей вскрытия ^{подготовки} подготовки к применению ядерного оружия и уточнения объектов поражения.

Одновременно требуется постоянно принимать меры к скрытию группировки своих средств применения ядерного оружия. Позиционные районы РВ и районы размещения ракетно-технической базы должны быть тщательно замаскированы. Инженерное оборудование их должно непрерывно развиваться и совершенствоваться, с соблюдением мер скрытности и маскировки. Командующий армией постоянно проявляет особую заботу о сохранении РВ, и их охрану от диверсионных действий п-ка.

В ходе оборонительной операции в предвидении начала применения п-ком ядерного оружия, войска армии должны быть своевременно предупреждены и подготовлены к осуществлению мероприятий по защите от оружия массового поражения.

По мере возрастания угрозы применения п-ком ядерного оружия совершенствуется инженерное оборудование занимаемых позиций, увеличивается количество и усиливаются защитные свойства укрытий для личного состава и боевой техники, принимаются меры к дополнительному рассредоточению частей и подразделений вторых эшелонов и резервов, пунктов управления.

Приводятся в готовность к выполнению задач силы и средства специального контроля, радиационной разведки, а также специальные отряды по ликвидации последствий ядерного и химического нападения п-ка.

Боевые действия армии с применением ядерного оружия начинаются участием в первом ядерном ударе фронта всеми готовыми к этому времени РВ и авиацией. Ядерный удар должен быть направлен на уничтожение ядерных средств п-ка, решительное поражение его основных наступающих группировок и создание условий для перехода обороняющихся войск в наступление.