



AKADEMIA SZTABU GENERALNEGO WP

WYDZIAŁ WOJSK LĄDOWYCH
KATEDRA DOWODZENIA

JAWNE

ASG WP wewn. 3652/81

Egz. Nr 1



**DOWODZENIE DYWIZJĄ (PUŁKIEM)
W DZIAŁANIACH BOJOWYCH**

Podręcznik – część III
Wzory dokumentów bojowych pułku

BIBLIOTEKA NAUKOWA ASG WP
Archiwum Działu Zbiorów Specjalnych
Nr ewid. _____

44904



AKADEMIA SZTABU GENERALNEGO WP

WYDZIAŁ WOJSK LĄDOWYCH
KATEDRA DOWODZENIA

JAWNE

ASG WP wewn. 3652/81

Egz. Nr 1



DOWODZENIE DYWIZJĄ (PUŁKIEM) W DZIAŁANIACH BOJOWYCH

Podręcznik – część III
Wzory dokumentów bojowych pułku

BIBLIOTEKA NAUKOWA ASG WP
Archiwum Działu Zbiorów Specjalnych
Nr ewid. _____



44904

AKADEMIA SZTABU GENERALNEGO WP

WYDZIAŁ WOJSK LĄDOWYCH
KATEDRA DOWODZENIA

JAWNE

ASG WP wowa. 3652/81


PRZEKLASYFIKOWANO

Protokół Nr 12657

PODSTAWA
Ustawa z dnia 22 stycznia 1999 roku
art. 66 ust. 2 (Dz.U. RP Nr 11 poz. 95)

podpis

EGZ. III.....



DOWODZENIE DYWIZJĄ /PULKEEM/
W DZIAŁANIACH BOJOWYCH


Podręcznik - część III
Wzory dokumentów bojowych pułku

BIBLIOTEKA NAUKOWA ASG WP
Archiwum Działu Zbiorów Specjalnych

Nr ewid.

44904

JAWNE



WZORY DOKUMENTÓW

Wprowadzam do użytku jako pomoc szkoleniową
dla nauczycieli akademickich i słuchaczy podręcznik
"Dowodzenie dywizją /pułkiem/ w działaniach bojowych"
- część III.

KOMENDANT
AKADEMII SZKOLENIA GENERALNEGO WP
gen. broni hr. Józef KAMINSKI

Wzory dokumentów bojowych opracował zespół oficerów KATEDRY
DOWODZENIA pod kierownictwem płka dra Stanisława OLEKSINSKIEGO
w składzie: płk dr Sylwester PIOTROWSKI, płk dypl. Stanisław
SOBOLEWSKI, płk dypl. Tadeusz GALECKI, płk dypl. Tomasz BŁOK,
ppłk dypl. Józef NIEDŹWIEDŹ, ppłk dypl. Janusz MAKOWIAK,
ppłk dypl. Waldemar SIWIEC, mjr dypl. Bogdan TARASUK, mjr dypl.
Władysław MICHALICKI, mjr dypl. Wiesław KULMA, kpt. dypl. Przemysław
ZAJĄCZKOWSKI, kpt. dypl. Sylwester SADOWSKI, kpt. dypl. Stanisław
LEPKA.

Ponadto w opracowaniu wzorów dokumentów udział wzięli:
płk dypl. Kazimierz SZYMAŃSKI, płk dypl. Józef BRĘCKI,
ppłk dypl. Ireneusz NOWAK, mjr dypl. Bogdan BARTOZAK,
mjr dypl. Marcin WIELIŃSKI.



S P I S T R E Ś C I

strona

1. Forma sporządzania pisemnego dokumentu bojowego	5
2. Kalendarzowy plan przygotowania działań bojowych	6
3. Plan rekonosansu	7
4. Zarządzenie wstępne	8

M A R S Z

5. Plan marszu	wklejka nr 1 po str.	8
6. Legenda do planu marszu		9
7. Rozkaz bojowy		12
8. Plan przewozu pułku transportem kolejowym	wklejka nr 2 po str.	14
9. Rozkaz bojowy pułku do przewozu transportem kolejowym		15
10. Plan załadowania pułku na transport kolejowy		17
11. Plan przesunięcia pułku sposobem kombinowanym	wklejka nr 3 po str.	18
12. Rozkaz bojowy pułku do przesunięcia sposobem kombinowanym		19

N A T A R C I E

13. Decyzja dowódcy pułku do natarcia z marszu z rejonu wyjściowego po- łożonego w głębi	wklejka nr 4 po str.	20
14. Legenda do decyzji dowódcy		21
15. Decyzja dowódcy pułku do natarcia z bezpośredniej styczności z nieprzyjacielem	wklejka nr 5 po str.	26
16. Plan działań bojowych pułku w zadaniu bliższym	wklejka nr 6 po str.	26
17. Decyzja dowódcy pułku ozołgów do natarcia	wklejka nr 7 po str.	26
18. Wstępne zarządzenie bojowe		27
19. Rozkaz bojowy		28
20. Zarządzenie bojowe		31
21. Meldunek bojowy		33
22. Decyzja dowódcy pułku do natarcia z forsowaniem przeszkody wodnej z marszu	wklejka nr 8 po str.	34
23. Decyzja dowódcy pułku do natarcia z forsowaniem przeszkody wodnej z planowym przygotowaniem	wklejka nr 9 po str.	34
24. Decyzja dowódcy pułku do natarcia w mieście	wklejka nr 10 po str.	34
25. Decyzja dowódcy pułku do natarcia w terenie lesiste-jeziornym		
.....	wklejka nr 11 po str.	34
26. Decyzja dowódcy pułku do natarcia w górach	wklejka nr 12 po str.	34
27. Decyzja dowódcy pułku do natarcia wzdłuż wybrzeża merskiego		
.....	wklejka nr 13 po str.	34
28. Decyzja dowódcy pułku do pościgu	wklejka nr 14 po str.	34
29. Decyzja dowódcy pułku do boju spotkaniowego	wklejka nr 15 po str.	34

30. Decyzja dowódcy pułku do odparcia kontrataku odwodów nieprzyjaciela z jednoczesnym rozwinięciem natarcia ...wklejka nr 16 po str.	34
31. Mapa kierowania ogniem PGAwklejka nr 17 po str.	34
32. Szkło ognia dział i wyrzutni do strzelania na wprostwklejka nr 18 po str.	34
33. Mapa robocza szefa OPLwklejka nr 19 po str.	34
34. Mapa robocza szefa saperówwklejka nr 20 po str.	34
35. Mapa robocza szefa zabezpieczenia chemicznego.wklejka nr 21 po str.	34
36. Mapa robocza kwatermistrzawklejka nr 22 po str.	34
37. Mapa robocza szefa służb technicznychwklejka nr 23 po str.	34

O B R O N A

38. Decyzja dowódcywklejka nr 24 po str.	34
39. Legenda do decyzji dowódcy 35	35
40. Wstępne zarządzenie bojowe 40	40
41. Rozkaz bojowy 41	41
42. Zarządzenie bojowe 44	44
43. Meldunek bojowy 45	45
44. Decyzja dowódcy pułku czołgów do działania w drugim rzucie dywizji w obroniewklejka nr 25 po str.	46
45. Decyzja dowódcy pułku do obrony w terenie lesisto-jeziornymwklejka nr 26 po str.	46
46. Decyzja dowódcy pułku do obrony wybrzeża morskigowklejka nr 27 po str.	46
47. Decyzja dowódcy pułku do obrony w górachwklejka nr 28 po str.	46
48. Decyzja dowódcy pułku do obrony miastawklejka nr 29 po str.	46
49. Decyzja dowódcy pułku do wyjścia z okrążenia..wklejka nr 30 po str.	46
50. Decyzja dowódcy pułku do wycofaniawklejka nr 31 po str.	46
51. Mapa działań bojowych artylerii pułkowej i batalionowejwklejka nr 32 po str.	46
52. Mapa robocza szefa OPLwklejka nr 33 po str.	46
53. Mapa robocza kwatermistrzawklejka nr 34 po str.	46
54. Mapa robocza szefa służb technicznychwklejka nr 35 po str.	46
55. Legenda do mapy roboczej kwatermistrza ... pz/poz/ 47	47
56. Legenda do mapy roboczej szefa służb technicznych ... pz/poz/ 52	52

↑
2,5 cm
↓

← 3,5 cm

1. Forma sporządzania
pisemnego dokumentu
bojowego.

1cm
→

KLAUZULA TAJNOŚCI

Egz. nr ...

ROZKAZ BOJOWY ... pz nr 01. SD - KOŁO /2034/. 11.5.1981 r. 7.00.
Mapa 1 : 100000, wydanie drugie 1971 r.

1. W pasie natarcia ... pz przechodzą do obrony pododdziały
... BZ.

•
•
•
Stwierdzone:

- środki napadu jądrowego ...;

•
•
•
2. ... pz z ...

•
•
•
SZEF SZTABU ... pz

DOWÓDCA ... pz

.../stopień, imię i nazwisko/

.../stopień, imię i nazwisko/

Wykonano w egz.

Egz. nr 1 - ...

Egz. nr 2 - ...

Wyk. ... /stopień i nazwisko/

Druk ... /inicjały masz./

... /data/

Nr ... /ks.masz./

Uwaga: W tekście można stosować skróty zawarte w "Zbiorze umówio-
nych znaków taktycznych i skrótów". Sygn. Szt. Gen. 405/67
oraz inne skróty zgodnie z zasadami pisowni polskiej.

↓
1,5cm
↓

Z A T W I E R D Z A M

DOWÓDCA ... pż

... /stopień, imię i nazwisko/
... /data/

2. Kalendarzowy plan przygotowania
działań bojowych pułku

KLAUZULA TAJNOŚCI
Egz. pojedynczy

KALENDARZOWY PLAN PRZYGOTOWANIA NATARCIA ... pż

1. Otrzymanie zadań bojowego - ...
2. Postawienie zadań bojowych - ...
3. Meldowanie decyzji - ...
4. Gotowość do natarcia - ...

Lp.	WYSZCZEGÓLNIENIE	SZCZEBEL DOWÓDZ- NIA	DATA Wy- kona- nia Godzina mch.	Dzień							... /data/		UWAGI				
				13	14	15	16	17	18	"GH"	"GH"						
1.	Wypracowanie decyzji	pułk batalion kompania	dowódca " " " "	10	20	30	40	50									
2.	Rekonasans, postawienie zadań bo- jowych, organizowanie współdziałania i za- bezpieczenia działań bojowych	pułk batalion	dowódca														
3.	Postawienie /prze- kazywanie/ zadań bojowych	pułk batalion kompania	oficerowie do- wództwa pułku dowódcy " " " "														
4.	Meldowanie decyzji	pułk batalion	dowódca dowódcy														
5.	Rezwińcie systemu rozpoznania	pułk	szef sztabu														
6.	Przesunięcie artylerii i zajęcie SO	pułk	szef artylerii														
7.	Dobór amunicji	pułk	kwatermistrz														
8.	Rozwińcie: - SD w ... - TSD w ...	pułk	szef sztabu kwatermistrz														
...																	

Wykonano w 1 egz.
Egz. nr 1 - a/s
Wzrost ... /stopień i nazwisko/
Druk ... /inicjały nazwiska/ ... /data/
Nr ... /nr ks. masz./

SZEF SZTABU ... pż
... /stopień, imię i nazwisko/

3

ZATWIERDZAM

DOWÓDCA ... pz

... /stopień, imię i nazwisko/
... /data/

KLAUZULA TAJNOŚCI

Egz. pojedynczo

PLAN REKONESANSU

... pz prowadzonego ... /data/

1. CEL:

- a/ ...
- b/ ...

2. ORGANIZACJA:

- a/ Skład i wyposażenie grup rekonesansowych.

Nr grupy	Skład grupy	Ś r o d k i		Miejsce i termin wyjazdu	Uwagi
		transportu	łączności		
Nr 1					
Nr 2					
⋮					

b/ Ochrona grup rekonesansowych.

Grupa nr 1 - ...

Grupa nr 2 - ...

⋮

c/ Organizacja wyjazdu grupy rekonesansowej nr 1: /czas i miejsce zbiórki, podział grupy na środki transportu, .../.

d/ Miejsce i termin meldowania dowódcy pułku wyników rekonesansu.

Dowódca grupy nr 2 - ... /miejsce/ ... /godz./.

3. TREŚĆ PRACY GRUPY REKONESANSOWEJ Nr 1

Nr i miejsce punktu pracy czas pracy od - do	Rozpatrywane zagadnienia	Uwagi
Nr 1 ... /miejsce/ od ... do		

SZEF SZTABU ... pz

... /stopień, imię i nazwisko/

Wykonano w 1 egz.

Egz. nr 1 - a/a

Wyk. /stopień, nazwisko/

Druk ... /inicjały maszynistki/

Nr ... /nr ks. masz./

U w a g a: punkty pracy poszczególnych grup rekonesansowych i drogi dojazdu do nich nanosi się na mapy robocze.

4. Zarządzenie wstępne

Wydaje się ustnie lub przez techniczne środki łączności, zapisuje oficer sztabu i w formie dokumentu zachowuje się w sztabie.

KLAUZULA TAJNOŚCI
Egz. pojedynczy

DOWÓDCY PODODZIAŁÓW

ZARZĄDZENIE WSTĘPNE ... pz nr SD - ... /miejsce/.
... /data, godz./. Mapa ... /skala/, wydanie

... pz przechodzi do ... /rodzaj działań/.

Dowódca pułku r o z k a z a ł :

1. Do ... /godz., data/ przygotować sprzęt bojowy i uzbrojenie, uzupełnić zapasy materiałowe do nakazanych norm oraz wyewakuować rannych, chorych i porażonych.

2. Dowódcy batalionów o ... /godz., data/ przybyć na SD pułku celem otrzymania zadania bojowego.

SZEF SZTABU ... pz

... /stopień, imię i nazwisko/

Wykonano w 1 egz.

Egz. nr 1 - a/a

Wyk. ... /stopień i nazwisko wykonawcy/

Druk. /inicjały maszynistki/

Nr ... /ks.maszynowej/.

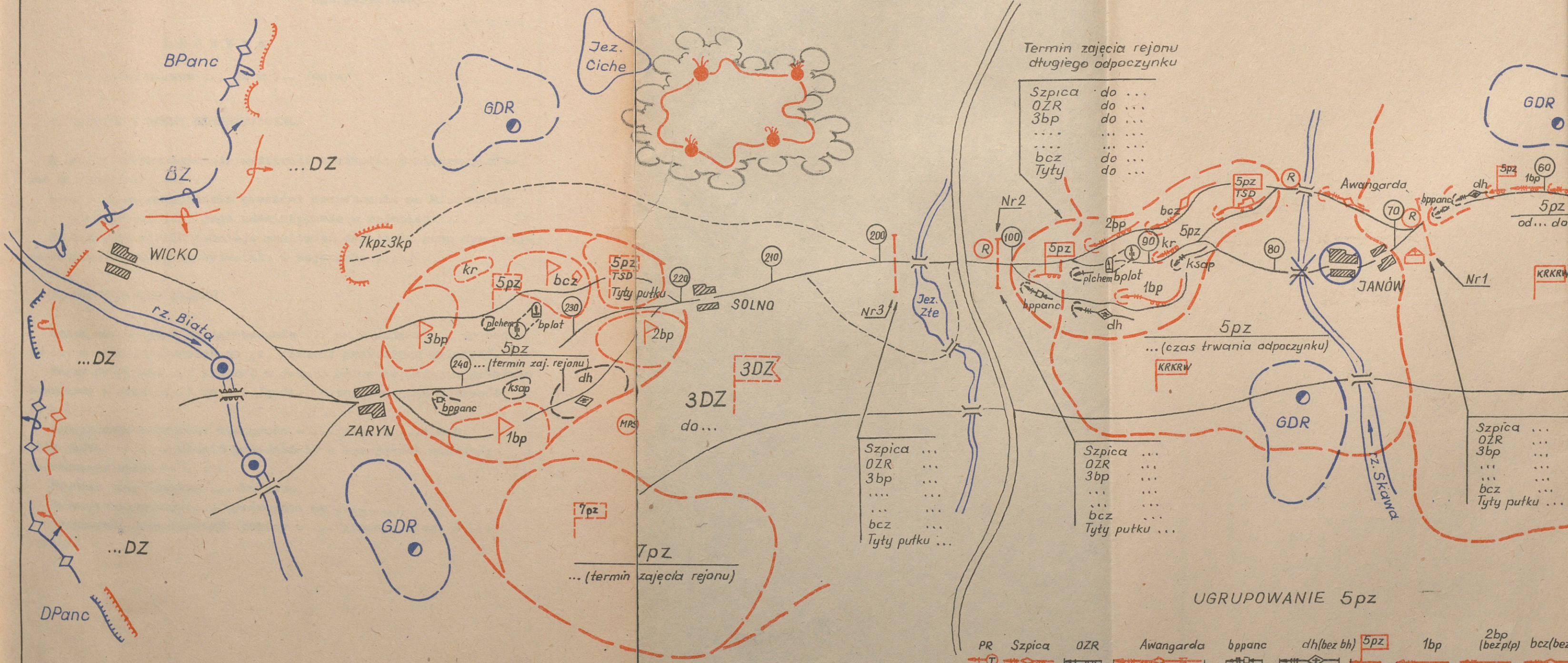
5

ZATWIERDZAM
DOWÓDCA 3DZ

(stopień, imię i nazwisko)
data

PLAN MARSZU 5pz

w dniu
(wariant)



Termin zajęcia rejonu
długiego odpoczynku

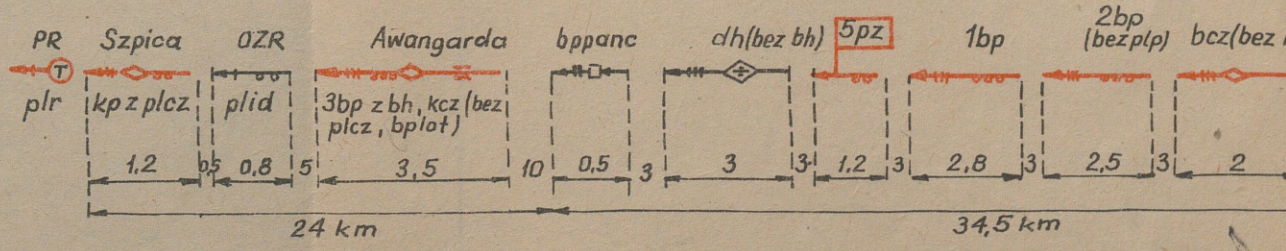
Szpica	do ...
OZR	do ...
3bp	do ...
...	...
bcz	do ...
Tyty	do ...

Szpica	...
OZR	...
3bp	...
...	...
bcz	...
Tyty putku	...

Szpica	...
OZR	...
3bp	...
...	...
bcz	...
Tyty putku	...

Szpica	...
OZR	...
3bp	...
...	...
bcz	...
Tyty putku	...

UGRUPOWANIE 5pz



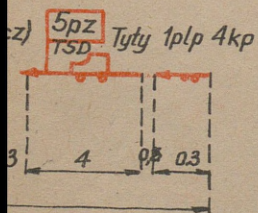
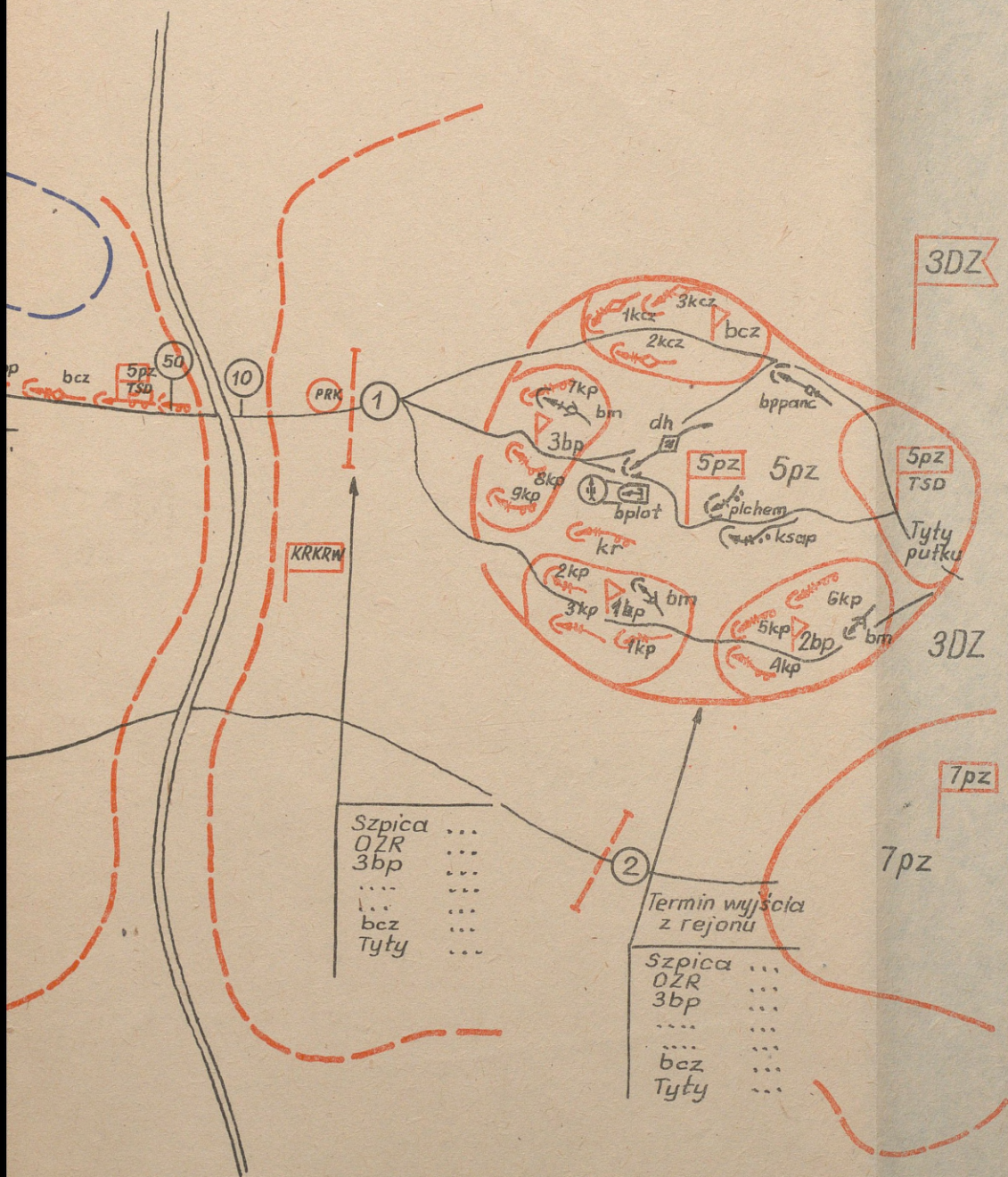
Wykonano w 1 egz - a/a
Wyk
Rys
Nr

SZEF SZTABU 5pz
(stopień, imię i nazwisko)

Egz nr
 Wklejka nr 1 do poz. pf 2185/ww

5. Plan marszu pułku.

Klauzula tajności
 Egz pojedynczy



DOWÓDCA 5pz

(stopień, imię i nazwiisko)

KLAUZULA TAJNOŚCI
Egz. pojedynczy

L E G E N D A

do planu marszu ... ps w ... /data/

1. WNIOSKI Z OCENY NIEPRZYJACIELA

W czasie marszu istnieje możliwość spotkania z nieprzyjacielem na rubieżach:

Lotnictwo nieprzyjaciela prowadzi rozpoznanie na kierunkach: Spodziewane jest jego oddziaływanie w rejonach:

Na kierunku marszu istnieje możliwość działania grup dywersyjno-rozpoznawczych nieprzyjaciela w rejonach:

2. CEL I ZAMIAR MARSZU

Celem marszu jest przegrupowanie ... ps z rejonu ... do rejonu ... w pełnej gotowości do ... /rodzaj przyszłych działań/.

Marsz do rejonu ... wykonać w jednej kolumnie, mając w przodzie awangardę w sile ..., i do ... /godz., data/ osiągnąć gotowość do

Ugrupowanie marszowe: awangarda - ... /bp/ z ...; OZR; siły główne - ... /wymienić pododdziały w kolejności marszu/; pododdziały tyłowe -

Srednie tempo marszu... km/godz.

Punkty: wyjściowy - ...; wyrównania nr ... , ... ,

Odprężynki zorganizować: dobowy - ... /czas/; długi - ... /czas/.

8

5. ORGANIZACJA ZABEZPIECZENIA MARSZU

- a/ Rozpoznanie.
- b/ Obrona przed bronią masowego rażenia.
- c/ Powszechna obrona przeciwlotnicza.
- d/ Ubezpieczenie.
- e/ Zabezpieczenie inżynieryjne.
- f/ Zabezpieczenie chemiczne.
- g/ Maskowanie.
- h/ Zabezpieczenie tyłowe.
- i/ Służba porządkowo-ochronna.

6. GOTOWOŚĆ

- a/ Gotowość do marszu ... /godz., data/.
- b/ Gotowość w rejonie ... /rodzaj rejonu/ ... /godz., data/.

7. SYGNAŁY DOWODZENIA

CZYNNOŚĆ, ZAGROŻENIE	DOWODZENIA			POWIADAMIANIA		
	RADIOFONICZNE		WZROKOWE	RADIOFONICZNE		WZROKOWE
	SŁOWNE	CYFROWE		SŁOWNE	CYFROWE	

8. STAN ZAOPATRZENIA MATERIAŁOWEGO

- a/ Stan środków materiałowych na ... /godz., data/.
- b/ Zużycie środków materiałowych podczas marszu ...

SZEF SZTABU ... pz

Wykonano w 1 egz. ... /stopień, imię i nazwisko/
 Egz.nr 1 - a/a
 Wyk. .../stop.i nazwisko wykonawcy/
 Druk ... /inicjały maszynistki/ ...data
 Nr ... /ks. masz./

7. Rozkaz bojowy pułku do marszu

Wydaje się ustnie, zaplakuje oficer sztabu i jako dokument bojowy zachowuje się w sztabie.

KLAUZULA TAJNOŚCI
Egz. pojedynczy

ROZKAZ BOJOWY ... pz nr ... / SD - ... /miejsce/. ... /data, godz./.
Mapa ... /skala/, wydanie

1. Nieprzyjaciel prowadzi działania bojowe na rubieży
Istnieje możliwość działania ... w rejonie ... oraz wykonania uderzeń ... i ... podczas przekraczania rejonu /rubieży/

2. ... pz wykonuje marsz po drodze nr ... i do ... /godz., data/
zajmuje rejon ... w gotowości do

Droga marszu nr ... -

3. W przodzie własne wojska prowadzą ... na rubieży
Na prawo brak sąsiadów.

Na lewo po drodze nr ... wykonuje marsz ... pz i do ... zajmuje rejon

4. Zdecydowałem:

Marsz do rejonu wykonać w jednej kolumnie, mając w przodzie awangardę w sile ..., i do /godz., data/ osiągnąć gotowość do

Ugrupowanie marszowe: awangarda - ... bpz ...; OZR;
siły główne - ... /wymienić pododdziały w kolejności marszu/; pododdziały tylowe -

Średnie tempo marszu - ... km/godz.

Punkty: wyjściowy - ...; wyrównania nr ... - ...;

Odpoczynki: dobowy ... /ilość czasu/; długi ... /ilość czasu/.

5. R o z k a z u j ę:

a/ ... b p z ... - awangarda pułku maszerować po drodze ...
i ubezpieczyć pułk od czoła. Rejon ... zająć do ... /godz., data/
i do ... /godz., data/ osiągnąć gotowość do

Odpoczynki: w rejonie ... od ... do ...;

Czołem przekroczyć: punkt wyjściowy o ..., punkt wyrównania nr ... o ...;

b/ ... b p z ... maszerować na czoło sił głównych pułku.
Rejon ... zająć do ... /godz., data/ i do ... /godz., data/ osiągnąć gotowość do

Odpoczynki: w rejonie ... od ... do ...;

Czołem przekroczyć: punkt wyjściowy o ..., punkt wyrównania nr ... o ...;

o/ ... b p z ... maszerować za Rejon ... zająć do ...
/godz., data/ i do ... /godz., data/ osiągnąć gotowość do

Odpoczynki: w rejonie ... od ... do ...;

Czołem przekroczyć: punkty wyjściowy o ..., punkt wyrównania nr ... o ...;

10

Uwaga: w kolejnych punktach rozkazu formułuje się, podobnie jak wyżej, zadania dla pozostałych pododdziałów /elementów ugrupowania marszowego/ pułku.

6. Normy zużycia: rakiet plot S-1 i S-2 - ... szt., amunicji do armat plot ZU-23-2 - ... jo.
7. Gotowość do marszu ... /godz.data/
8. SD maszeruje za Oa ... /godz.data/ czynne w rejonie ...
Odpoczynki: w rejonie ... od ... do ... ;
Przekracza: punkt wyjściowy o ..., punkt wyrównania nr ... o... ;
TSD maszeruje na czele pododdziałów tyłowych pułku i do ...
/godz. data/ rozwija się w rejonie
Odpoczynki: w rejonie ... od ... do ... ;
Przekracza: punkt wyjściowy o ..., punkt wyrównania nr ... o... ;
W wypadku zniszczenia SD pułku dowodzenie przejmuje dowódca...bp

SZEF SZTABU ... pz

DOWÓDCA ... pz

.../stopień, imię i nazwisko/

.../stopień, imię i nazwisko/

Wykonano w 1 egz.

Egz. nr 1 - a/a

Wyk. ... /stopień, nazwisko wykonawcy/

Druk: ... /liczba maszynistki/.../data/

Nr ... /ks. masz./



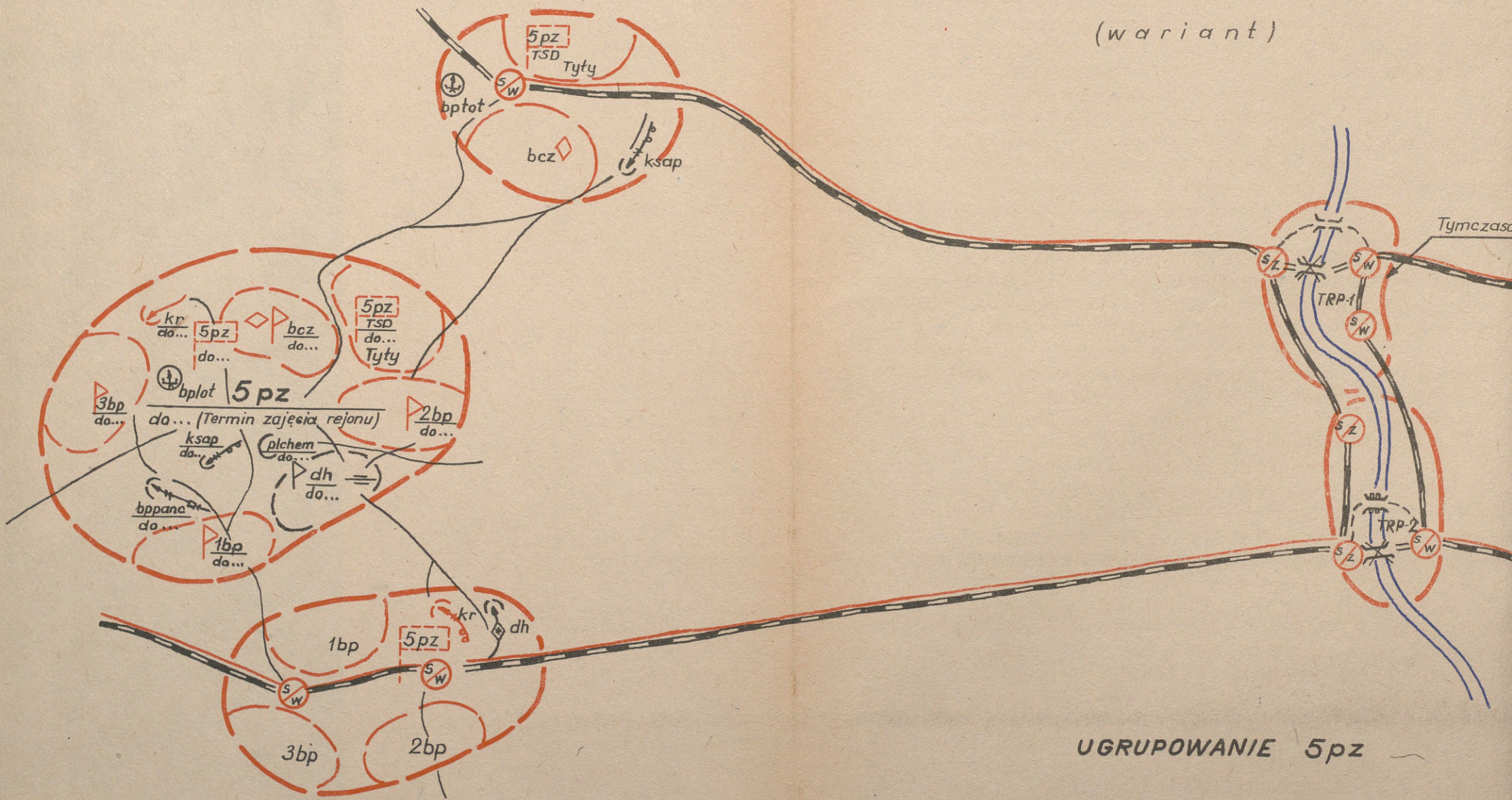
ZATWIERDZAM
DOWÓDCA 6DZ

(stopień, imię i nazwisko)
data

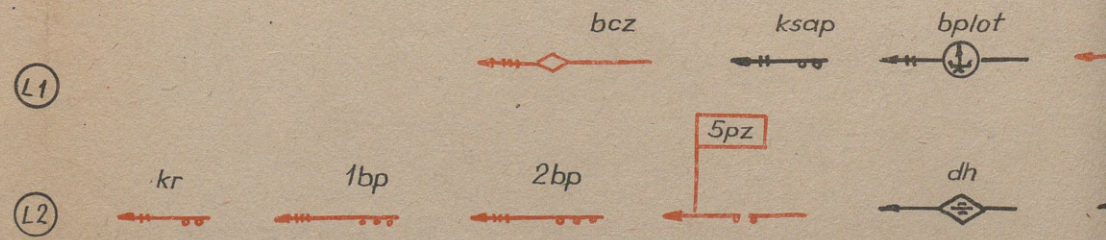
PLAN PRZEWOZU 5pz TRANSPORTEM

w dniu

(wariant)



UGRUPOWANIE 5pz



Wykonano w 1 egz - a/a
Wyk
Dpr
Rys

SZEF SZTABU 5pz

(stopień, imię, i nazwisko)

Egz nr....

Wklejka nr 2 do poz. pf 2185/ww

KOLEJOWYM

8. Plan przewozu putku transportem kolejowym

Kluczula tajności

Egz. pojedynczy

Termin załadowania

bcz
bplot
ksap
TSD

rejon przetadunkowy

Termin wymarszu do rejonu wyczekiwania

(L-1)

(L-2)

bcz	1bp
bplot	2bp
ksap	3bp
TSD	dh
		bppanc
		kr
		SD

Zapasowe rejonny wyczekiwania

Termin załadowania

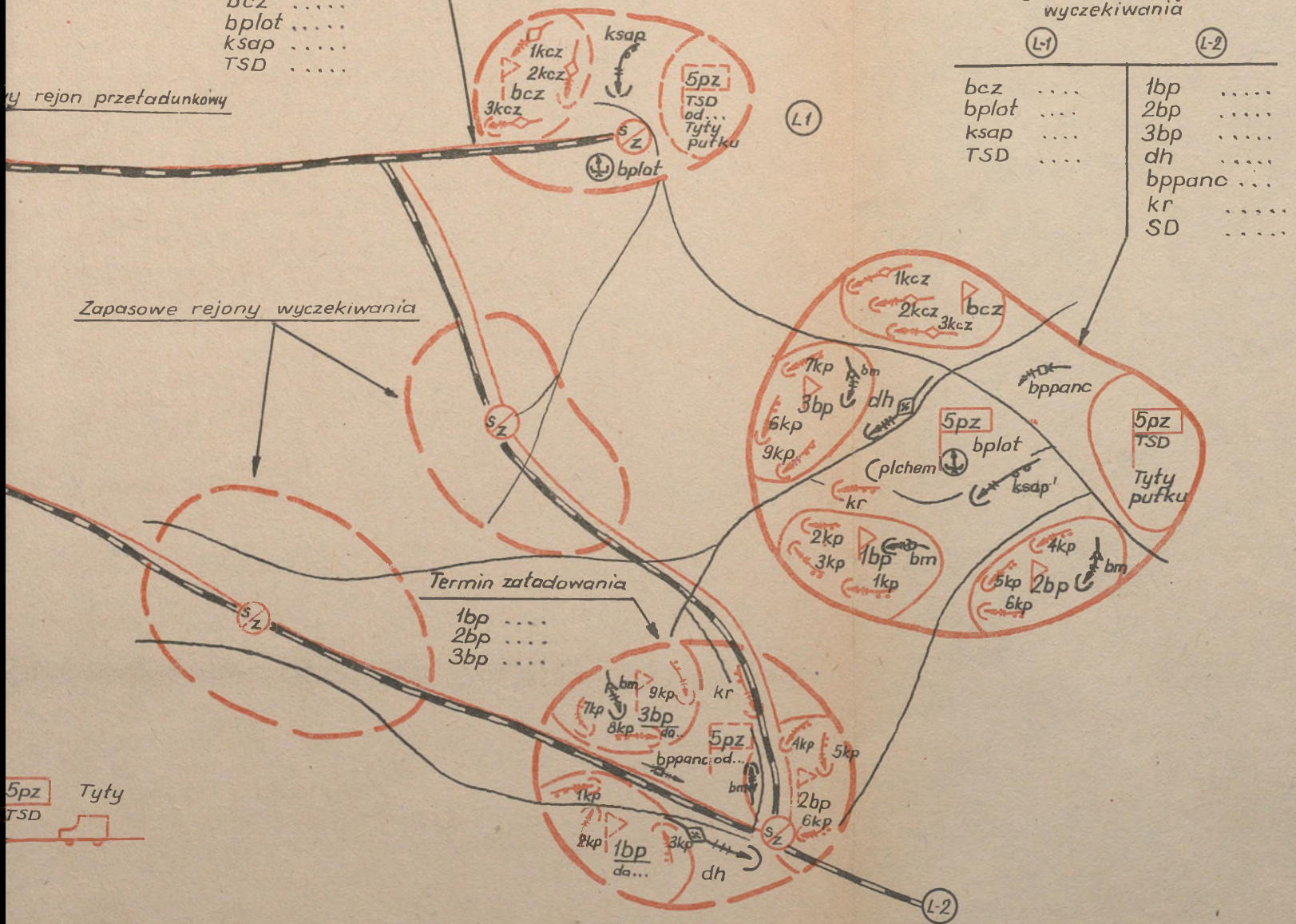
1bp
2bp
3bp

5pz Tyty TSD

bppano

DOWÓDCA 5pz

(stopień, imię i nazwisko)



9. Rozkaz bojowy pułku do przewo-
wozu transportem kolejowym.

Wydaje się ustnie, zapisuje
oficer sztabu i jako dokument
bojowy przechowuje się
w sztabie.

KLAUZULA TAJNOŚCI

Egz. pojedynczo

ROZKAZ BOJOWY ... pz nr SD ... /miejsce/. ... /data, godz./.
Mapa ... /skala/, wydanie

1. Dowództwo NATO w ... /data/ pod pozorem ćwiczeń przystą-
piło do operacyjnego rozwinięcia wojsk.

Z chwilą rozpoczęcia agresji należy liczyć się z możliwością
wykonania przez nieprzyjaciela uderzeń bronią jądrową i lotnictwem
na ... w rejonach:

2. ... pz przewożony jest ... /ilość/ transportami kolejowymi
po ... /ilość/ liniach kolejowych: ... i do ... /godz., data/ ze-
środkuje się w rejonie ... w gotowości do

Rejon wyczekiwania do załadowania - ...; zapasowy rejon wy-
czekiwania do załadowania -

Stacje załadowania: ...; zapasowe stacje załadowania:

3. Na prawo ... pz przewożony jest transportami kolejowymi
po linii kolejowej

Na lewo brak sąsiadów.

4. Zdecydowanie:

Pułk przewieźć po ... /ilość/ liniach kolejowych: ... na ...
/ilość/ km ... /ilość/ transportami kolejowymi.

Stacje załadowania: ... /nazwa stacji/ ... /pododdziały/.

Początek załadowania: ... /nazwa stacji/ ... /pododdziały/.

Początek załadowania ... /godz., data/, koniec załadowania
... /data, godz./.

5. Rozkazuję :

a/ ... bp z ... dekonąć przewożu ... /ilość/ transportami
kolejowymi nr ... i do ... /godz., data/ zająć rejon Rejon
wyczekiwania do załadowania - ... zająć do ... /godz., data/. Droga
marszu do rejonu wyczekiwania - Stacja załadowania -
Droga marszu do stacji załadowania

Początek załadowania ... /godz., data/; koniec załadowania
... /godz., data/.

Komendant transportu nr ... /stopień, imię i nazwisko/.

Stacja wyładowania - Rejon zbiórki po wyładowaniu -

... . Drogi marszu: do rejonu zbiórki - ...; do rejonu zesrodko-
wania -

Uwaga: w kolejnych punktach rozkazu formuluje się, podobnie
jak wyżej, zadania dla pozostałych pododdziałów pułku.

6. Normy zużycia: rakiet plot S-1 i S-2 - ... szt., amunicji

do armat plot ZU-23-2 - ... jo.

7. Gotowość do załadowania ... /godz.data/.

8. SD pułku przewożone jest transportem kolejowym nr ... i od ... /godz.data/ czynne w rejonie Stacja załadowania - ... , zapasowa stacja załadowania - Rejon wyczekiwania do załadowania - ... zajmuje do ... /godz.data/. Drogi marszu: do rejonu wyczekiwania do załadowania - ... ; do stacji załadowania - Początek załadowania ... /godz.data/, koniec załadowania ... /godz.data/.
Stacja wyładowania - Rejon zbiórki po wyładowaniu - Drogi marszu: do rejonu zbiórki po wyładowaniu - ... , do rejonu ześrodkowania -

TSD pułku przewożone jest transportem kolejowym nr ... i do ... /godz.data/ rozwija się w rejonie Stacja załadowania - ... , zapasowa stacja załadowania - Rejon wyczekiwania do załadowania - ... zajmuje do ... /godz.data/. Drogi marszu: do rejonu wyczekiwania do załadowania - ... ; do stacji załadowania - Początek załadowania ... /godz.data/, koniec załadowania ... /data, godz/.

Stacja wyładowania - Rejon zbiórki po wyładowaniu - Drogi marszu: do rejonu zbiórki po wyładowaniu - ... ; do rejonu ześrodkowania -

W wypadku zniszczenia SD pułku - dowodzenie przejmuje dowódca ... bp .

SZEF SZTABU ... pz

DOWÓDCA ... pz

.../stopień, imię i nazwisko/

.../stopień, imię i nazwisko/

Wykonano w 1 egz.

Egz. nr 1 a/a

Wyk. ... /stopień i nazwisko wykonawcy/

Druk: ... /inicjały maszynytki/.../data/

Nr ... /ks. masz./

KLAUZULA TAJNOŚCI
Egz. pojedynczy

Z A T W I E R D Z A N

DOWÓDCA ... p/z

... /stopień, imię i nazwisko/

... /data, godz./

PLAN ZAŁADOWANIA ... p/z NA TRANSPORT KOLEJOWY

Mapa 1 : 200 000, wydanie ...

Lp.	Nr trans- portu	Wyszczególnienie pod- oddziałów wchodzących w skład transportu	Liczba i rodzaj wagonów				Rejon wy- czekiwania i termin jego zakoń- czenia	Droga mar- szu do rejonu wy- czekiwania	Stacja za- ładowa	Droga do stacji za- ładowa	Kolejność o- biektu trans- portu	Załadowanie				Odjazd ze stacji za- ładowania		Uwagi	
			osobowe	dla ludzi	kryta	platformy						inne	RAZEM	data	Godz. min.	data	Godz. min.		

STARSZY OFICER OPERACYJNY

... /stopień, imię i nazwisko/

SZEF SZTABU ... p/z

... /stopień, imię i nazwisko/

Wykonano w 1 egz.

Egz. nr 1 - a/a

Wyk. ... /stop. i nazwisko wykonawcy/

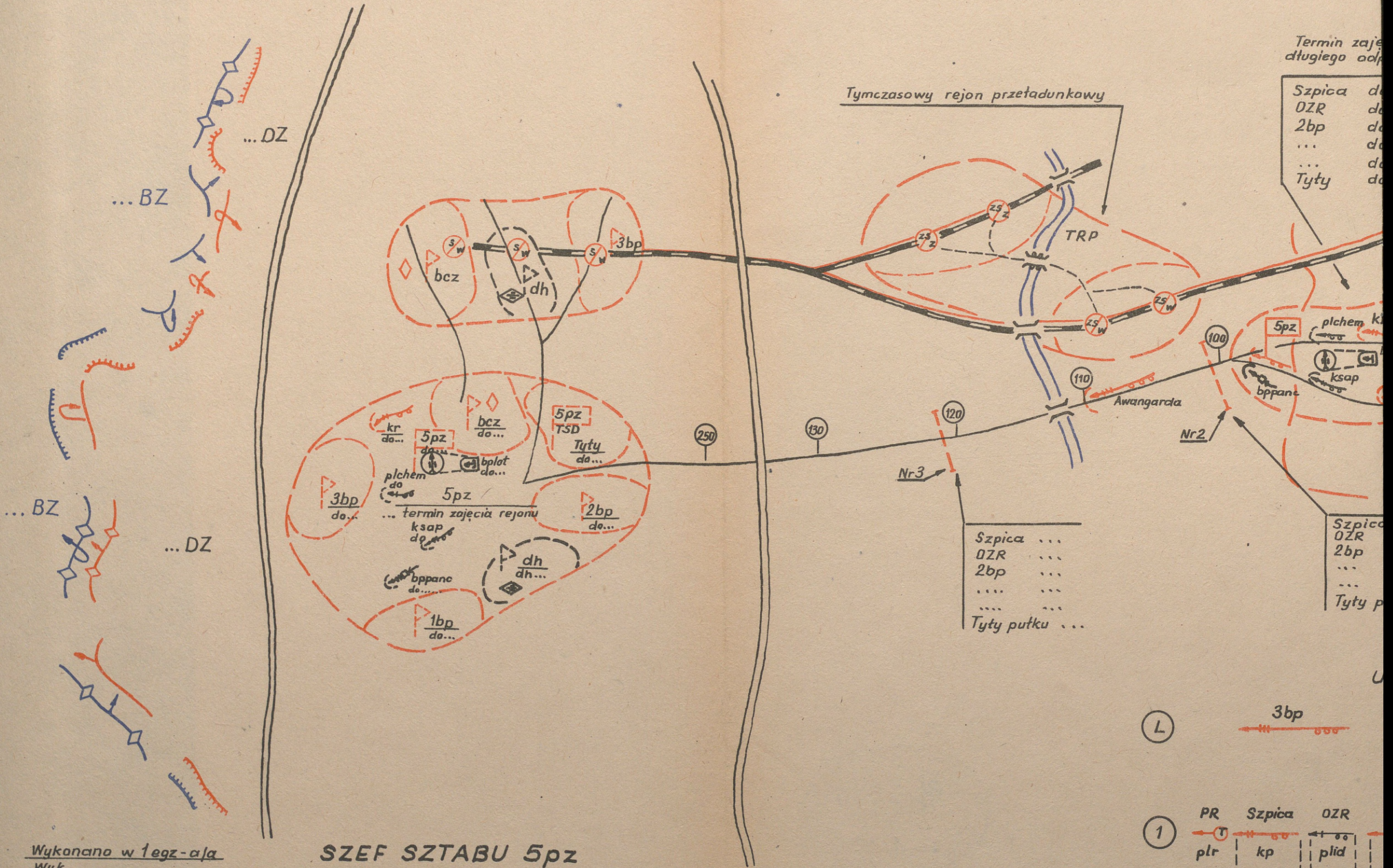
Druk ... /inicjały maszynistki/ ... /data/

Nr ... /ks. masz./

ZATWIERDZAM
DOWÓDCA 3DZ

(stopień, imię i nazwisko)
data

PLAN PRZESUNIĘCIA 5pz SPOS
w dniu
(wariant)

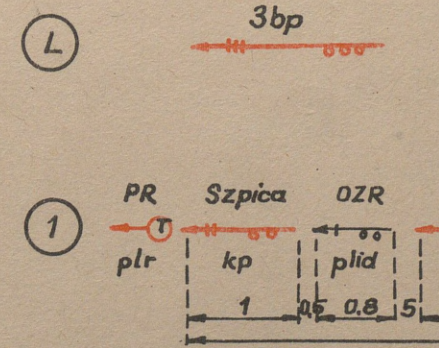


Termin zajęć
długiego odp

Szpica	do...
OZR	do...
2bp	do...
...	do...
...	do...
Tyty	do...

Szpica	...
OZR	...
2bp	...
...	...
...	...
Tyty	putku ...

Szpica	...
OZR	...
2bp	...
...	...
...	...
Tyty	p



Wykonano w 1 egz-a/a
Wyk
Rys
Nr

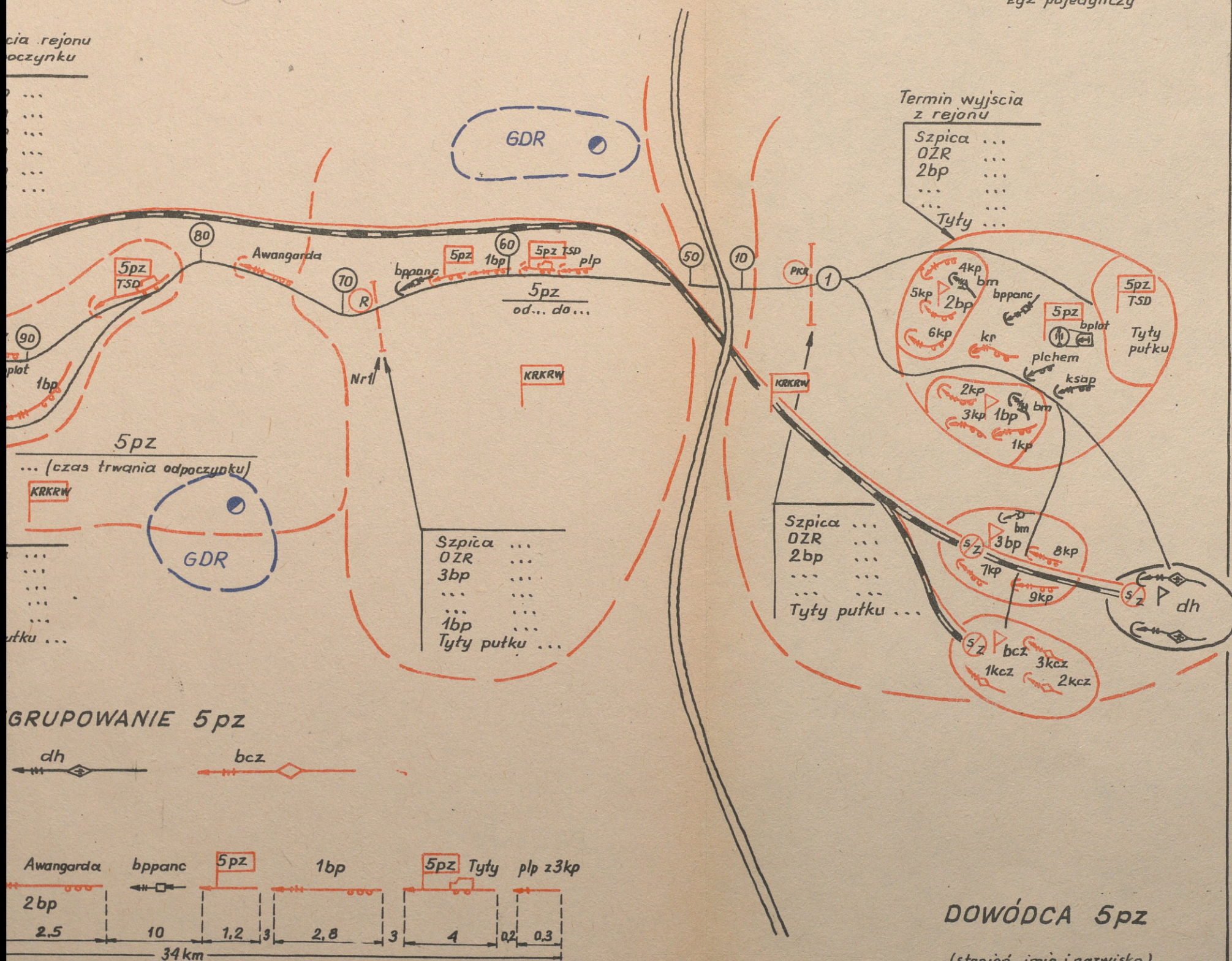
SZEF SZTABU 5pz
(stopień, imię i nazwiska)

OBEM KOMBINOWANYM

Egz.nr.....
Wklejka nr 3 do poz.pf 2185/ww

11. Plan przesunięcia pułku sposobem kombinowanym

Klauzula tajności
Egz pojedynczy



12. Rozkaz bojowy pułku do przesunięcia sposobem kombinowanym

KLAUZULA TAJNOŚCI
Egz. pojedynczy

ROZKAZ BOJOWY ... pz nr SD - ... /miejsce/. ... /data, godz./.
Mapa ... /skala/, wydanie

1. Dowództwo NATO w ... /data/ pod pozorem ówlozeń przystąpiło do operacyjnego rozwinięcia wojsk.

Z chwilą rozpoczęcia agresji należy liczyć się z możliwością wykonania przez nieprzyjaciela uderzeń bronią jądrową i lotnictwem na ... w rejonach:

2. ... pz przesuwa się sposobem kombinowanym i do ... ześrodkowuje się w rejonie

Rejon wyjściowy do załadowania - ..., rejon wyczekiwania do załadowania - ... i zapasowy rejon załadowania -

Stacja załadowania -

3. Podczas marszu brak sąsiadów.

4. Zdecydowałem:

... /jako pododdziały/ ... /ilość/ transportami kolejowymi przewieźć po linii kolejowej Pozostałymi siłami pułku wykonać marsz w jednej kolumnie po drodze ... i do ... osiągnąć gotowość do

Ugrupowanie marszowe: awangarda - ..., siły główne - ... /wymienić pododdziały w kolejności marszu/.

Średnie tempo marszu - ... km/godz.

Punkty: wyjściowy - ...; wyrównania nr ... - ...;

Odpozyunki zorganizować: ... /ilość/ krótkie w rejonach: ...; długi w rejonie ... od ... do

Początek załadowania ... /godz., data/, koniec załadowania ... /godz., data/. Komendant transportu -

5. R o z k a z u j ę:

a/ ... b p z ... - awangarda pułku. Maszerować po drodze ... i ubezpieczyć pułk od czoła. Rejon ... zająć do /godz., data/ i do ... /godz., data/ osiągnąć gotowość do

Odpozyunki: w rejonie ... od ... do ...;

Czołem przekroczyć: punkt wyjściowy o ..., punkt wyrównania nr ... o ...;

b/ ... b p z ... maszerować na czołe sił głównych pułku. Rejon ... zająć do /godz., data/ i do ... osiągnąć gotowość do

Odpozyunki: w rejonie ... od ... do ...;

Czołem przekroczyć: punkt wyjściowy o ... , punkt wyrównania nr ... o ...;

Uwaga: w kolejnych punktach rozkazu formułuje się, podobnie jak wyżej, zadania dla pozostałych pododdziałów rzutu kołowego.

f/ ... bp dokonać przewozu ... /ilość/ transportami kolejowymi nr ... i do ... /godz., data/ zająć rejon Stacja załadowania - ..., zapasowa stacja załadowania - Rejon wyjściowy do załadowania - ... zająć do ... /godz., data/. Rejon wyczekiwania do załadowania - ... zająć do Drogi marszu: do rejonu wyładowania - ...; do stacji załadowania - Początek załadowania ... /godz., data/, koniec załadowania ... /godz., data/.

Komendant transportu nr ... /stopień, imię i nazwisko/.

Uwaga: Podobnie formułuje się zadania dla pozostałych pododdziałów przewożonych transportem kolejowym.

6. Normy zużycia amunicji: rakiet plot S-1 i S-2 - ... szt., amunicji do armat plot ZU-23-2 - ... jo.

7. Gotowość do załadowania na transport kolejowy

8. SD pułku maszeruje za Od ... /godz., data/ czynne w rejonie -

Odpozyynki: w rejonie ... od ... do ...;

Przekracza: punkt wyjściowy o ..., punkt wyrównania nr ... o ...;

TSD maszeruje na czele pododdziałów tyłowych pułku i do ... /godz., data/ rozwija się w rejonie

Odpozyynki: w rejonie ... od ... do ...;

Przekracza: punkt wyjściowy o ..., punkt wyrównania nr ... o ...;

W wyniku zniszczenia SD pułku dowodzenie przejmuje dowódca ... bp.

SZEF SZTABU ... pz

DOWÓDCA ... pz

... /stopień, imię i nazwisko/

... /stopień, imię i nazwisko/

Wykonano w 1 egz.

Egz. nr 1 - a/a

Wyk. .../stop. i nazwisko wykonawcy/

Druk: .../inicjały maszynytki/ .../data/

Nr ... /ks.masz./

DO NATARCIA

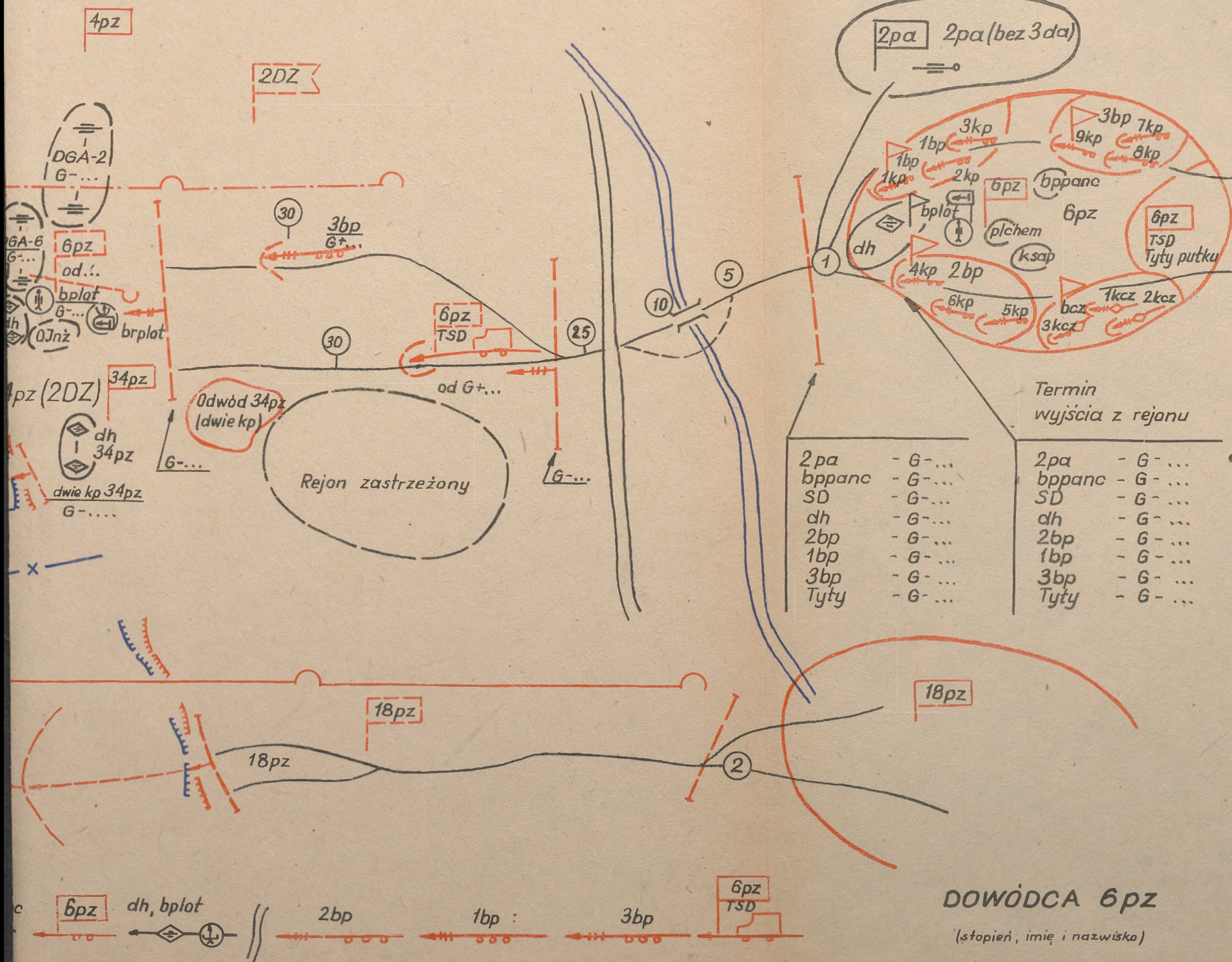
13

Egz nr
Wklejka nr 4 do poz. pf 2185/ww

13. Decyzja dowódcy pułku do natarcia z marszu z rejonu wyjściowego potażonego w głąb.

Klauzula tajności

Egz pojedynczy



14. Legenda do decyzji dowódcy
pułku do natarcia z rejonu
wyższołowego położonego
w głębi

KLAUZULA TAJNOŚCI
Egz. pojedyncozy

L E G E N D A

do decyzji dowódcy ... pz do natarcia w ... /data/

1. WNIOSKI Z OCENY NIEPRZYJACIELA

W pasie natarcia ... pz przechodzą do obrony pododdziały
... /BZ, BPano/ na rubieży /w rejonie/:

- ... /bpa, bos/ - ...;

- ... /bpa, bos/ - ...;

mając w esolowych punktach oporu ... /liczba kp, koz/,

Stwierdzone:

a/ środki napadu jądrowego: ... /rodzaj/ - ... /rejon/; ...;

b/ odwód ... /rodzaj/ w sile ... - ... /rejon/;

·
·
·

Nieprzyjaciel może:

a/ do ... /godzina lub para doby/ na osiągniętej rubieży
morganizować ... /rodzaj obrony/, skupiając główny wysiłek w rejo-
nie: ...;

b/ rozbudować pozycję odwodów batalionowych na rubieży ...;

c/ rozbudować pozycję odwodów brygadowych na rubieży ...;

d/ wykonać kontrataki:

- siłami ... /bpa, bos/ w kierunku ...;

- siłami ... /BZ, BPano/ w kierunku ...;

e/ przejść do obrony na kolejnej rubieży: ...

Należy liczyć się z możliwością użycia przez nieprzyjaciela:

- min jądrowych na rubieży /w rejonie/ ...;

- broni jądrowej na ... /obiekty, rejon, rubieży/;

- uderzeń ... /rodzaj lotnictwa/ siłami ... /liczba/ na ...
/obiekty, rejon/.

16

4. PODZIAŁ SIŁ I ŚRODKÓW

ELEMENTY UGRUPOWA- NIA BOJO- WEGO	PODODZIAŁY RODZAJÓW WOJSK I ŚRODKI WZMOCNIENIA							
	dłh	bppanc	itd.pebsap	itd.		
... bp								
... bp								
itd.								

5. STOSUNEK SIŁ I ŚRODKÓW

a/ w pasie natarcia na całą głębokość

WOJSKA WŁASNE		WYSZCZEGÓLNIENIE	NIEPRZYJACIEL		Stosunek sił
oddziały, podod- działy	ilość		ilość	oddziały, podod- działy	
		kompanie piechoty			
		stan osobowy w kp			
		czołgi			
		BWP i odpowiednie			
		artyleria do ognia pośredniego			
		środki ppanc			
		czołgi i BWP do czoł- gów i środków ppanc nieprzyjaciela			

b/ na odcinku przełamania

c/ ... /inne warianty/.

6. CZAS I UKŁAD ARTYLERYJSKIEGO PRZYGOTOWANIA ATAKU, METODA I GŁĘBOKOŚĆ ARTYLERYJSKIEGO WSPARCIA ATAKU

a/ Czas trwania

Układ

17

b/ Metoda i głębokość artyleryjskiego wsparcia ataku

7. GOTOWOŚĆ

a/ Gotowość do natarcia ... /godzina i data/.

b/ Gotowość otwarcia ognia artylerii ... /godzina i data/.

8. SYGNAŁY DOWODZENIA

CZYNNOSĆ, ZAGROZENIE	DOWODZENIA			POWIADAMIANIA		
	RADIOFONICZNE		WZROKOWE	RADIOFONICZNE		WZROKOWE
	SŁOWNE	CYFROWE		SŁOWNE	CYFROWE	

9. ZABEZPIECZENIE MATERIAŁOWE

18

ŚRODKI MATERIAŁOWE	POWINNO BYĆ W NORM	STAN ZA- PASÓW O .../godz. i data/	ZUŻYCIE W OKRE- SIE ORGA- NIZOWANIA DZIAŁAŃ	BRAK DO PEŁNYCH NORM	DOWÓZ W OKRESIE ORGANIZA- CJI DZIA- ŁAŃ	STAN NA POCZĄTEK DZIAŁAŃ	LIMIT ZUŻYCIA NA ... /dnia/	DOWÓZ W CZASIE DZIAŁAŃ	STAN PO WYKONA- NIU ZA- DANIA
AMUNICJA /jo/ strzelecka									
strzelecka									
strzelecka									
pokładowa									
moździerzowa									
artyleryjska									
ppanc									
czołgowa									
plot									
PG do BVP									
PPK									
plot S-1									
plot S-2									
RAKTIE									
benzyna /jn/ olej na- pędowy /jn/ czołgów do transp.									
żywność /racje/									
	"WS"								
	"W"								
	"S"								

Wydrukowano w 1 egz.

Egz. nr 1 - a/a

Wyk. /stopień i nazwisko/

Druk. /inicjały maszynistki/

Nr ks. masz. ...

SZEF SZTABU ... pz

... /Stopień, imię i nazwisko/

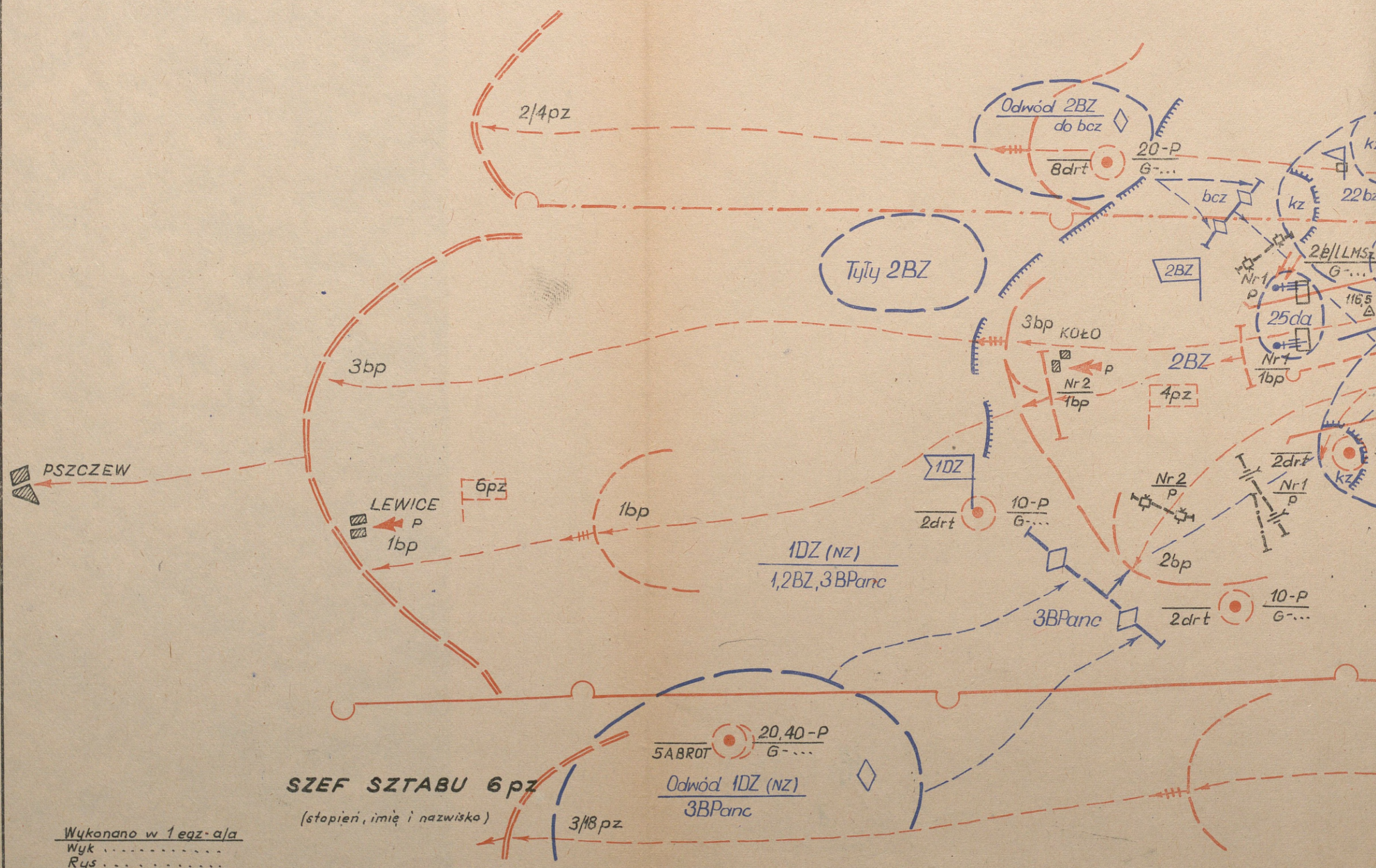
ZATWIERDZAM
DOWÓDCA 2DZ

(stopień, imię i nazwisko)
data

DECYZJA DOWÓDZY 6pz DO NATA

w dniu
(wariant)

19



SZEF SZTABU 6pz

(stopień, imię i nazwisko)

Wykonano w 1 egz. a/a
Wyk
Rys
Nr

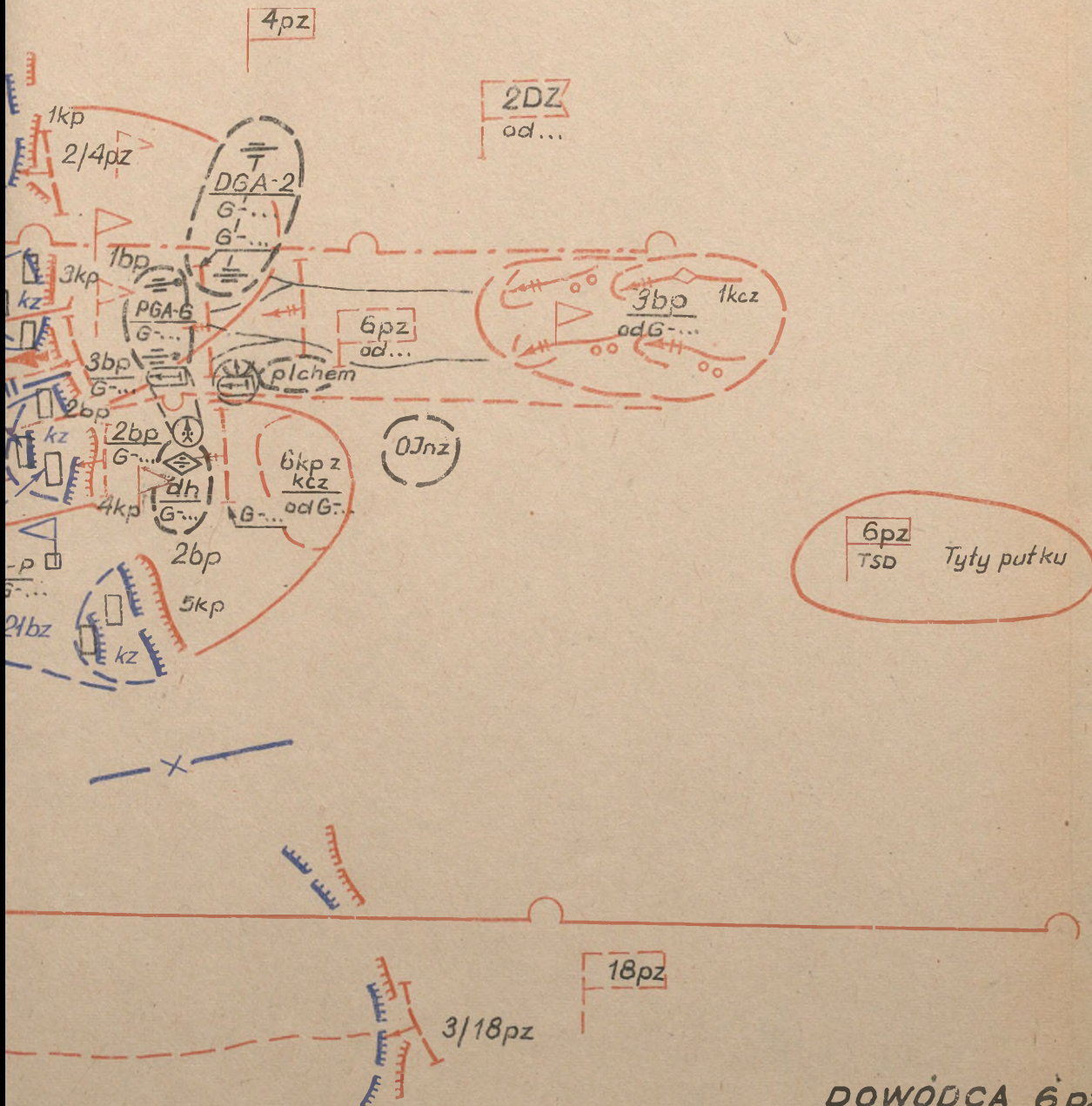
RCIA

Egz nr

Wklejka nr 5 do poz.pf 2185/ww

15. Decyzja dowódcy pułku do natarcia
z bezpośredniej styczności
z nieprzyjacielem.

Klauzula tajności
Egz pojedynczy



DOWÓDCA 6pz

(stopień, imię, i nazwisko)

+

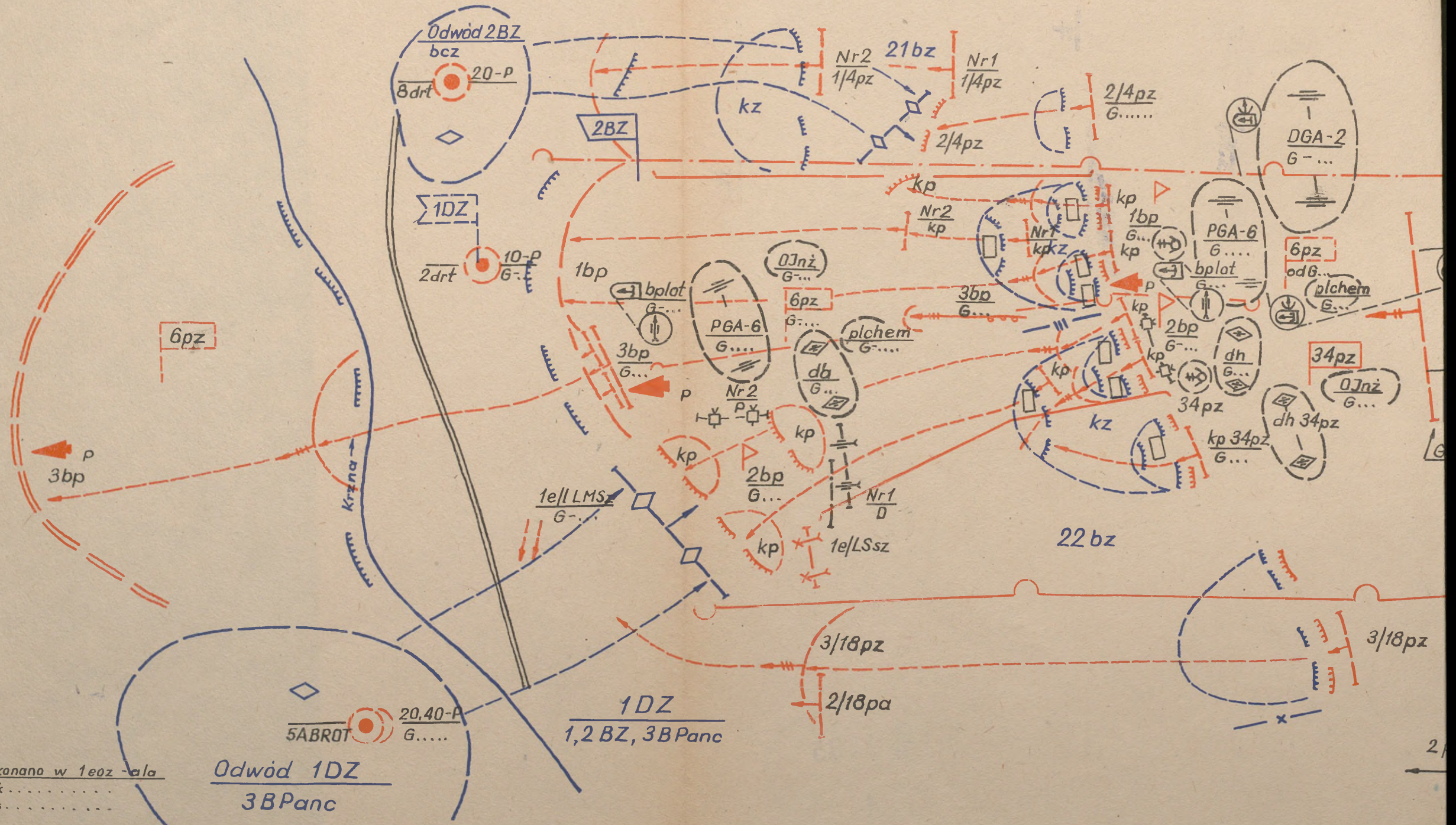
ZATWIERDZAM
DOWÓDCA 6pz

(stopień, imię i nazwisko)
data

PLAN DZIAŁAŃ BOJOWYCH 6pz W ZADA

(wariant)

20



Wykonano w 1eoz -ala
Wyk
Rys
Nr

Odwód 1DZ
3BPanc

1DZ
1,2 BZ, 3BPanc

2

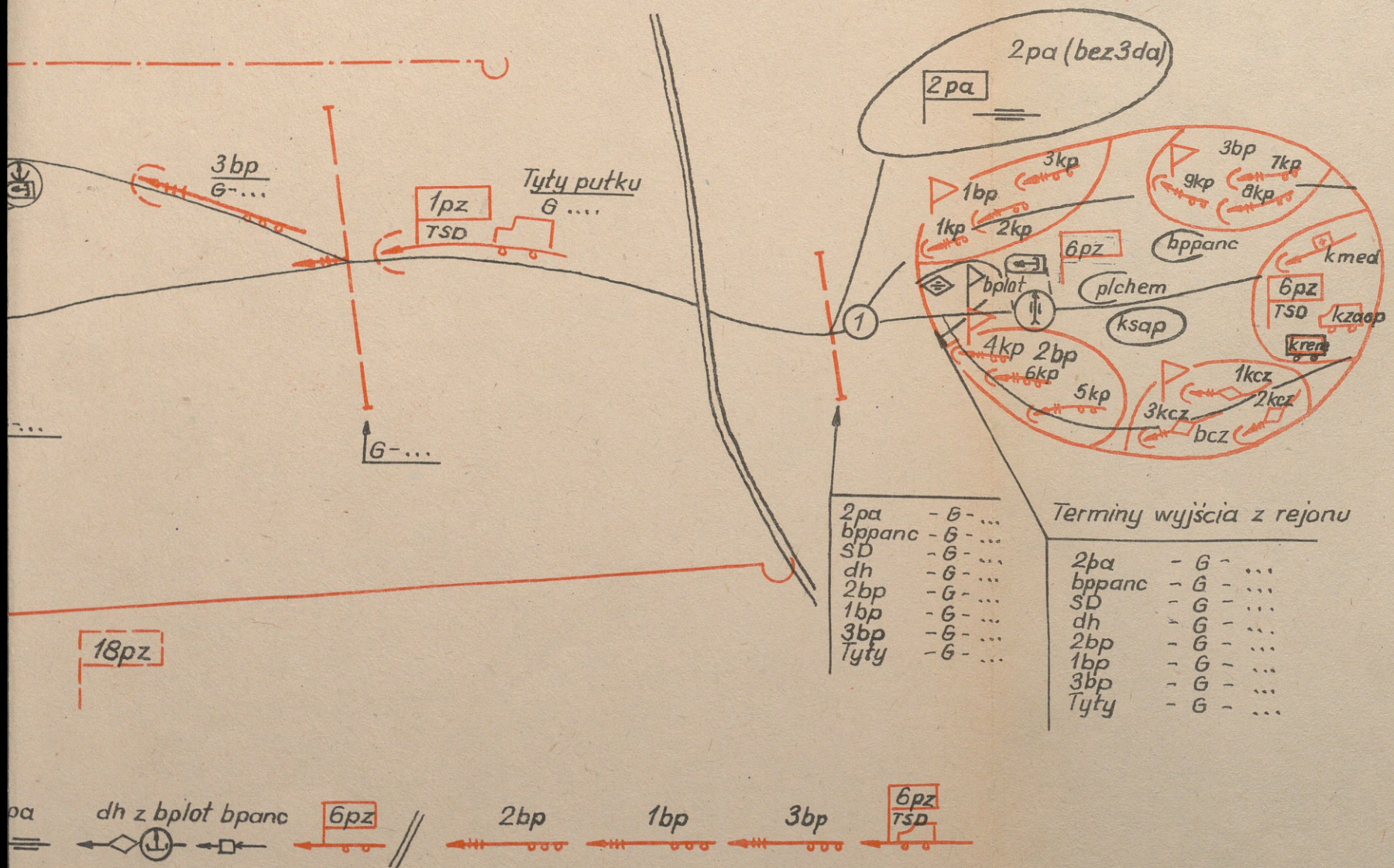
ANIU BLIZSZYM

Egz. nr

Wklejka nr 6 do poz. pf 2185/ww

16. Plan działań bojowych pułku
w zadaniu bliższym

Kluczula tajności
Egz. pojedynczy



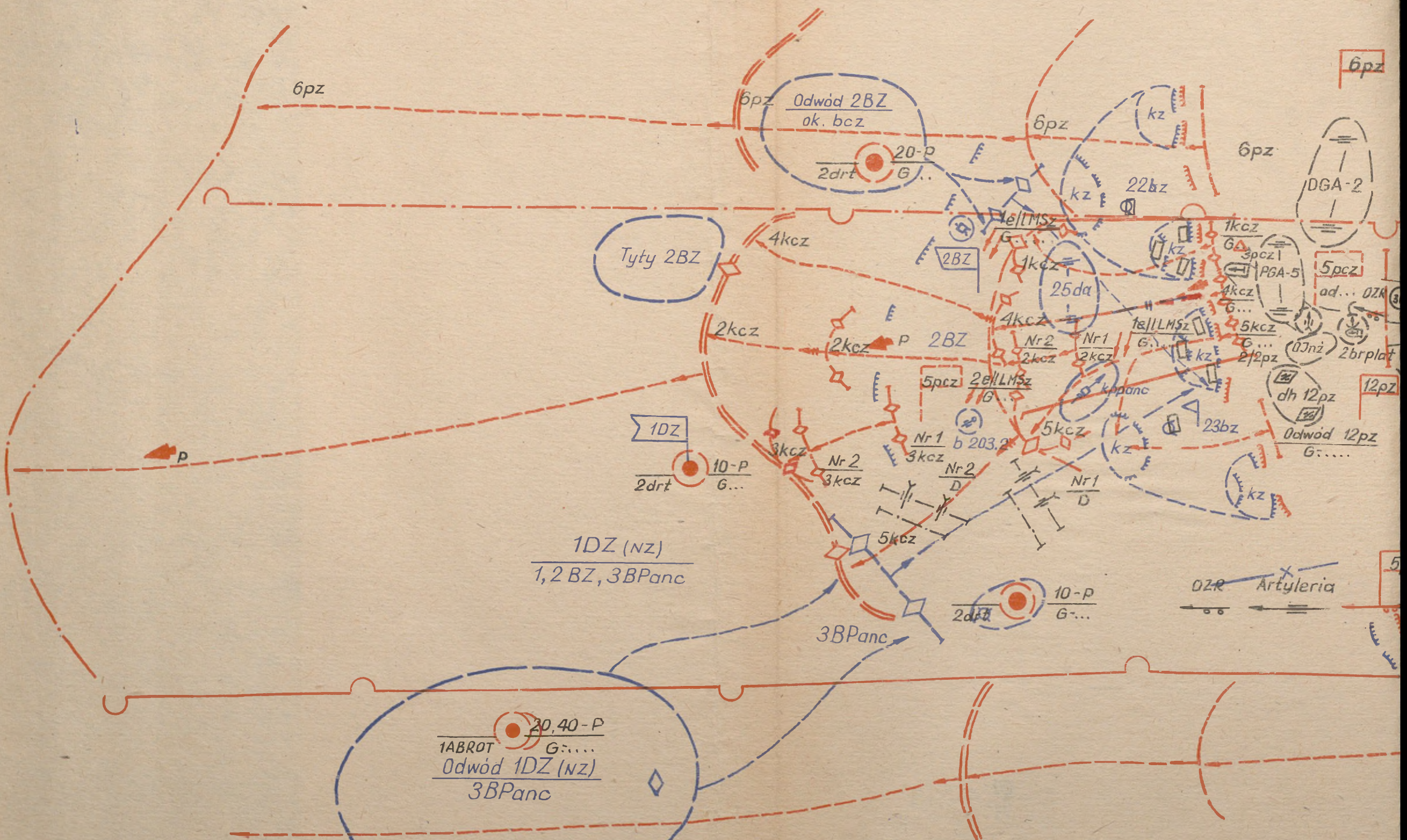
SZEF SZTABU 6pz
(stopień, imię i nazwisko)

ZATWIERDZAM
DOWÓDCA 2DZ

(stopień, imię i nazwisko)
data

DECYZJA DOWÓDCY 5pcz D
w dniu

(wariant)



1DZ (NZ)
1, 2 BZ, 3BPanc

SZEF SZTABU 5pcz
(stopień, imię i nazwisko)

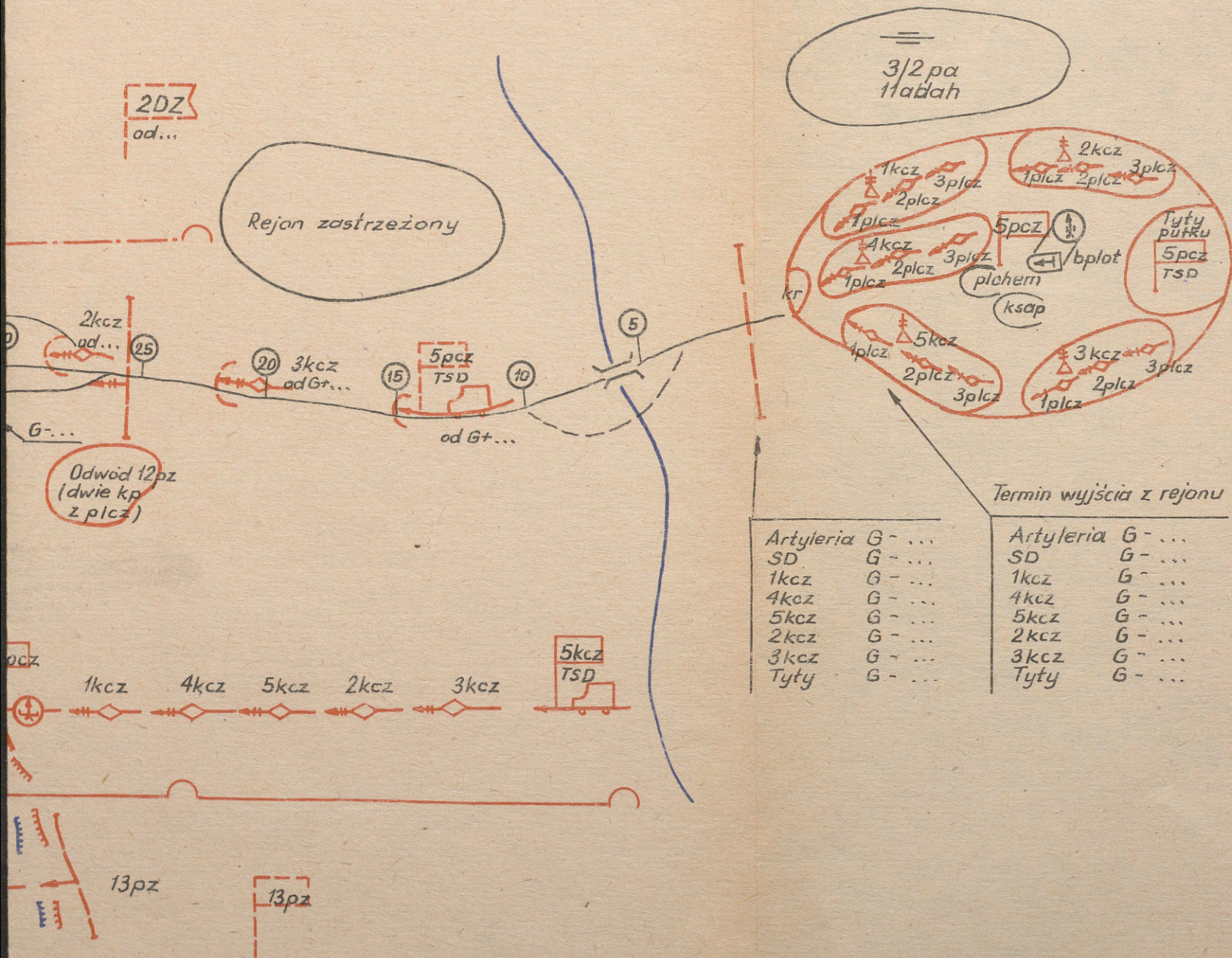
Wykonana w 1eqz-a/a
Wyk.
Rys.
Nr.

O NATARCIA

Egz nr
Wklejka nr 7 do poz. pf 2185/ww

17. Decyzja dowódcy pułku czotgów do natarcia z marszu z rejonu wyjściowego położonego w głębi.

Klauzula tajności
Egz pojedynczy



DOWÓDCA 5pcz

(stopień, imię i nazwisko)

21

8. Wstępne zarządzenie bojowe pułku do natarcia.

Stosuje się w warunkach skrajnie ograniczonego czasu na przygotowanie natarcia. Wydaje się ustnie lub przez techniczne środki łączności, zapisuje oficer sztabu i w formie dokumentu bojowego zachowuje się w sztabie.

KLAUZULA TAJNOŚCI
Egz. pojedyncozy

DOWÓDCA ... bp

WSTĘPNE ZARZĄDZENIE BOJOWE ... pz nr SD - ... /miejsce/.
... /data., godz./.. Mapa ... /skala/, wydanie

1. Pododdziały ... /BZ, BPanc/ o ... /czas/ przeszły do obrony na rubieży ... mając w pierwszym rzucie

Stwierdzono środki napadu jądrowego: ... /rodzaj/ ... /rejon/.

W pasie natarcia pułku bronią się pododdziały Kompanijne punkty oporu w rejonach:

Stwierdzono odwody nieprzyjaciela: brygadowe w sile ... w rejonie ...; dywizyjne w sile ... w rejonie Prawdopodobne kierunki kontrataków odwodów: brygadowych - ...; dywizyjnych -

2. ... pz naciera w pasie: z prawa ..., z lewa ... i przełamuje obronę nieprzyjaciela na odcinku Główne uderzenie pułk wykonuje w kierunku

3. ... bp - rubież ataku Zadanie bliższe - opanować rubież Droga marszu -

4. Na prawo ... bp pz opanowuje rubież ..., a następnie Linia rozgraniczenia -

Na lewo ... bp pułku opanowuje rubież ..., a następnie

5. Gotowość do natarcia Do tego czasu przygotować sprzęt bojowy, uzupełnić zapasy środków materiałowych do norm oraz ewakuować rannych, porażonych i chorych.

Rozkaz bojowy będzie wydany o ... na SD pułku.

SZEF SZTABU ... pz

DOWÓDCA ... pz

... /stopień, imię i nazwisko/

... /stopień, imię i nazwisko/

Wykonano w 1 egz.

Egz. nr 1 - a/a

Wyk. ... /stop. i nazwisko/

Druk. /inicjały maszynistki/

... /data/

Nr ... /ks. masz./

19. Rozkaz bojowy pułku do natar-
cia.

Wydaje się ustnie, zapisuje
oficer sztabu i jako dokument
przechowuje się w sztabie.

KLAUZULA TAJNOŚCI
Egz. pojedynczy

ROZKAZ BOJOWY ... pz nr SD - ... /miejsce/. ... /data, godz./.
Mapa ... /skala/, wydanie

1. ... DZ/NZ/ przechodzi do obrony na rubieży ..., mając
w pierwszym rzucie

Stwierdzono:

- środki napadu jądrowego: ... /rodzaj/ w rejonie ...; ...;
- kompanijne punkty oporu w rejonach:

Wykryto odwody nieprzyjaciela: ... BZ w sile do ... w rejonie
...; ... DZ w sile do ... w rejonie Prawdopodobne kierunki
kontrataków: odwodem ... BZ - ...; ... DZ -

2. ... pz z marszu przełamuje obronę na odcinku ..., rozбивa
główne siły ... w rejonie ... i w zadaniu bliższym opanowuje
rubież

W zadaniu następnym, współdziałając z ..., rozбивa ... i opa-
nowuje rubież

Kierunek dalszego natarcia -

Droga marszu

Punkt /linia/ wyjściowy/a/ -

Rubieże rozwijania w kolumny batalionowe: - ...; kompanijne
....

3. W pasie natarcia pułku zostaną wykonane ... uderzenia jądrowe
na ... w rejonie Lotnictwo wysiłkiem ... wykonuje uderzenie
na ... w rejonie Eskadra śmigłowców bojowych podczas ...
niszczy czołgi w punktach oporu:

W przodzie ... broni się na rubieży

Na prawo ... przełamuje obronę nieprzyjaciela na odcinku ...,
nacierają w kierunku ... i opanowuje rubież Następnie nacierają
w kierunku

Linia rozgraniczenia -

Na lewo ... nacierają w kierunku Zadanie bliższe - rozбивa
siły ... w rejonie ... i opanowuje rubież Następnie nacierają
w kierunku

Linia rozgraniczenia -

4. Zdecydowałem:

Główne uderzenie wykonać w kierunku Artylerią i środkami
ppanc, w ramach kompleksowego porażenia ogniowego, zniszczyć i obez-
władnić siły żywe i środki ogniowe nieprzyjaciela w rejonie
Siłami ... /liczba batalionów/ z marszu przełamać obronę nieprzyja-
ciela na odcinku ..., rozbić pododdziały ... w rejonie ... i opano-
wać rubież zadania bliższego.

Wprowadzając do walki drugi rzut rozwinąć natarcie w kierunku ...; współdziałając z ... rozbić odwód ... i opanować rubież zadania następnego.

Kierunek dalszego natarcia -

Częścią sił osłonić /zabezpieczyć/ natarcie sił głównych przed uderzeniem nieprzyjaciela z kierunku

Ugrupowanie bojowe w ...; w pierwszym rzucie - ...; w drugim rzucie /odwodzie/ -

5. R o z k a z u j ę :

a/ ... bp z Zadanie bliższe - z marszu, we współdziałaniu z ... rozbić pododdziały ... w rejonie ... i opanować rubież

Kierunek dalszego natarcia:

Droga marszu

Przekroczyć: punkt wyjściowy o ...; rubież rozwijania w kolumny batalionowe o ...; rubież rozwijania w kolumny kompanijne o

Na rubież ataku - ... - wyjść o

Rubież bezpieczeństwa -

Wspiera

Linia rozgraniczenia -

Uwaga: pkt b formułuje się podobnie.

o/ ... bp z ... drugi rzut pułku. Być w gotowości wejść do walki z rubieży nr 1 - ... lub nr 2 -

Zadanie bliższe - rozbić nieprzyjaciela w rejonie ... i opanować rubież

Kierunek dalszego natarcia -

Droga marszu - W toku natarcia przesuwać się za

Punkt wyjściowy przekroczyć o

Z chwilą wejścia do walki przydziela się

Wspiera

d/ Artyleria: artyleryjskie przygotowanie ataku ... minut /od ... do .../. Układ: - pierwsza NO - ... minut, druga - ... minut, trzecia - ... minut. Osłaniająca NO - ... minut /od ... do .../.

Zadania: ... /w zadaniach ujmuje się rodzaje celów obezwładniających i niszczonej w kolejnych NO/.

Artyleryjskie wsparcie ataku na głębokość ..., w tym w... /podaje się metody wsparcia i zadania/.

W artyleryjskim wsparciu nacierających wojsk podczas walki w głębi obrony nieprzyjaciela: ... /podaje się zadania/.

PGA - ... /skład/. Rejon SO - Droga marszu -

Gotowość do otwarcia ognia

23

f/ Bateria artylerii przeciwlotniczej - osłonić ... na rubieży ataku oraz ... podczas natarcia Rejon SO - Droga marszu - W toku natarcia przesuwać się w kierunku

Gotowość

g/ Oppano - ... /skład/. Do ... zająć stanowiska ogniowe na rubieży Droga marszu -

W ogniowym przygotowaniu ataku zniszczyć ... na odcinku

W toku natarcia przesuwać się za Rubieże ogniowe:

h/ OInz ... /skład/. Maszerować drogą ... i do ... ześrodkować się w rejonie W toku natarcia przesuwać się za ... w gotowości do

i/ OZR ... /skład/. Maszerować drogą ... i do ... ześrodkować się w rejonie W toku natarcia utrzymać drogę

6. Normy zużycia amunicji na dzień walki: rakiet plot S-1 i S-2 - ... szt.; czołgowej - ... jo; artyleryjskiej - ... jo; plot - ... jo; strzeleckiej - ... jo.

7. Gotowość do natarcia

8. SD od ... w rejonie TSD od ... w rejonie Kierunek przesunięcia SD - W wypadku zniszczenia SD pułku dowodzenie przejmuje dowódca ... bp.

SZEF SZTABU ... pz

DOWÓDCA ... pz

... /stopień, imię i nazwisko/

... /stopień, imię i nazwisko/

M.P.

Wykonano w 1 egz.

Lgz.nr 1 - a/a

Wyt. ... /stopień i nazwisko/

Druk. ... /inicjały maszynistki/

Nr ... /ks.masz./

20. Zarządzenie bojowe pułku do natarcia.

Wydaje się ustnie lub przez techniczne środki łączności, zapisuje oficer sztabu i w formie dokumentu bojowego zachowuje się w sztabie.

KLAUZULA TAJNOŚCI
Egz. pojedynczy

25

DOWÓDCA ... bp

ZARZĄDZENIE BOJOWE ... pz nr SD - ... /miejsce/, ... /data, godz./, Mapa ... /skala/, wydanie

1. Pododdziały ... /BZ, BPanc/ o ... /czas/ przeszły do obrony na rubieży ..., mając w pierwszym rzucie

Stwierdzono środki napadu jądrowego: ... /rodzaj/ ... /rejon/.

W pasie natarcia pułku bronią się pododdziały Kompanijne punkty oporu w rejonach:

Stwierdzono odwody nieprzyjaciela: brygadowe w sile ... w rejonie ...; dywizyjne w sile ... w rejonie Prawdopodobne kierunki kontrataków: brygadowych - ..., dywizyjnych -

2. ... pz z marszu przełamuje obronę nieprzyjaciela na odcinku ..., rozbija siły ... w rejonie ... i w zadaniu bliższym opanowuje rubież

W zadaniu następnym, współdziałając z ..., rozbija odwód ... w rejonie ... i opanowuje rubież

Kierunek dalszego natarcia -

3. ... bp z Zadanie bliższe - z marszu we współdziałaniu z ... rozbić pododdziały ... w rejonie ... i opanować rubież

Kierunek dalszego natarcia -

Droga marszu -

Przekroczyć: punkt wyjściowy ... - o ...; rubież rozwijania w kolumny batalionowe ... - o ...; rubież rozwijania w kolumny kompanijne ... - o

Na rubież ataku - ... - wyjść o

Rubież bezpieczeństwa -

Wspiera

4. Artyleria pułku obezwładnia siłę żywą i środki ogniowe w rejonach: ... i artylerię w rejonie Ogniowe przygotowanie ataku ... minut, początek

W przodzie prowadzą działania bojowe pododdziały ... pz

26

z zadaniem utrzymania rubieży ... do

Na prawo ... bp ... pz rozbija nieprzyjaciela w rejonie ... i w zadaniu bliższym opanowuje rubież Kierunek dalszego natarcia -

Linia rozgraniczenia -

Na lewo ... bp ... pz rozbija nieprzyjaciela w rejonie ... i w zadaniu bliższym opanowuje rubież

Kierunek dalszego natarcia -

Linia rozgraniczenia -

5. Gotowość do natarcia

SZEF SZTABU ... pz

DOWÓDCA ... pz

... /stopień, imię i nazwisko/

... /stopień, imię i nazwisko/

Wykonano w 1 egz

Egz. nr 1 - a/a

Wyk. ... /stopień, nazwisko
wykonawcy/

Druk.... /inicjały maszynistki/

Nr ... /ks.masz./

21. Meldunek bojowy pułku
w natarciu.

27

KLAUZULA TAJNOŚCI

Egz. nr

DOWÓDCA ... DZ

MELDUNEK BOJOWY pz nr SD - ... /miejsce/. ... /data, godz./
Mapa ... /skala/, wydanie

1. ... pz nacierał w kierunku Wykorzystując skutki ...
rozbił ... w rejonie ... i do ... /godz./ siłami ... opanował
rubież /rejon/

... bp po rozbiściu ... w rejonie ... do ... /godz./ opanował
rubież ... i rozwija natarcie w kierunku Stan: ludzi ...,
BWP /transporterów/ ..., napromienienia ludzi ... /w rtg/.

... bp siłami ... walczy z pododdziałami ... na rubieży
... kp likwiduje ... w rejonie
Artyleria nieprzyjaciela prowadzi ogień na ugrupowanie ... z rejonu
... . Stan: ludzi ..., BWP /transporterów/ ..., napromienienia ludzi
... /w rtg/.

... bp ... /drugi rzut - odwód - pułku/ w ... /marszu, zatrzymany/
czoło kolumny ... w gotowości do Stan: ludzi ..., BWP /transpor-
-terów/ ..., napromienienia ludzi ... /rtg/.

... PGA na SO w rejonie Stan: ludzi ..., dział ...,
samochołów ..., napromienienia ludzi ... /rtg/.

... OPpano walczy na rubieży Stan: ludzi ..., dział
ppanc ..., samochodów ..., napromienienia ludzi ... /rtg/.

Uwaga - dane dotyczące pozostałych elementów ugrupowania bojowego
pułku/oprócz tyłów/formuluje się w podobny sposób.

Tyły pułku zajmują rejon Stan: ludzi ..., napromienienia
ludzi ... /rtg/. Stan zapasów pułku:

- amunicji: - strzeleckiej ... jo;
- czołgowej ... jo;

⋮

- paliwa: - olej napędowy ... jn;
- benzyna ... jn;

⋮

- żywność: - racji dziennych

2. Na prawo ... pz rozwija natarcie w kierunku ... i do ...
opanał rubież

Na lewo ... pz walczy na rubieży

3. Nieprzyjaciel siłami ... broni rubieży Stwierdzono
przegrupowanie około ... w kierunku ... prawdopodobnie w celu ...

28

w kierunku/rubieży/

4. Zdecydowałem: ... bp opanować rubież ..., z której we współdziałaniu z ... odeprzeć kontratak nieprzyjaciela.

... bp i ... rozwijać natarcie w kierunku ..., we współdziałaniu z ... rozbić ... w rejonie ... i opanować rubież

5. Proszę o

SZEF SZTABU ... pz

DOWÓDCA ... pz

.../stopień, imię i nazwisko/

.../stopień, imię i nazwisko/

Wykonano w 2 egz.

Egz. nr 1 - adresat

Egz. nr 2 - a/a

Wyk. ... /stopień, nazwisko wykonawcy/

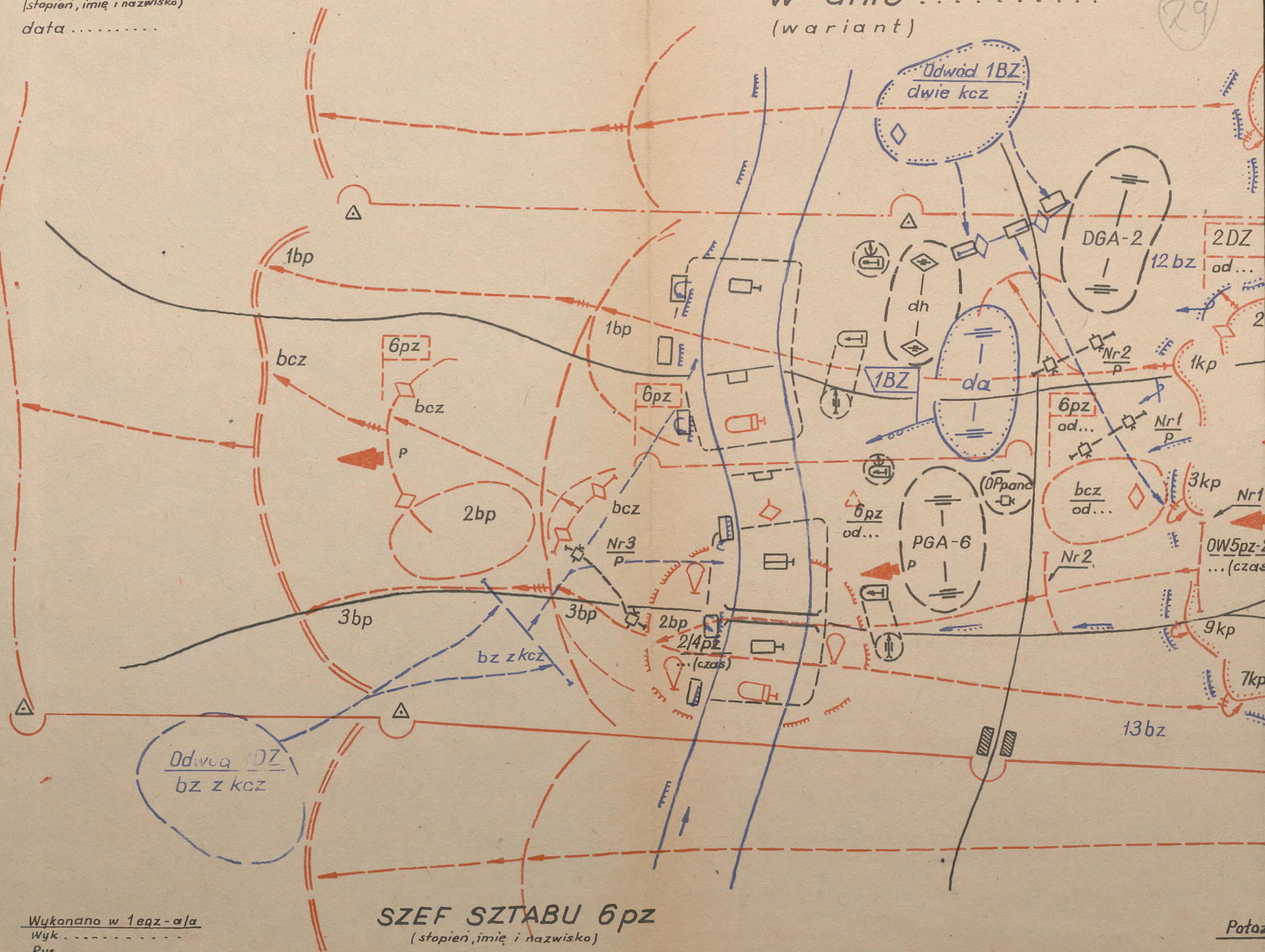
Druk. ... /inicjały masz./ ... /data/

Nr ... /ks. masz./.

ZATWIERDZAM
DOWÓDCA 2DZ
(stopień, imię i nazwisko)
data

DECYZJA DOWÓDCY 6pz DO FORSOWANIA rz ...
w dniu
(wariant)

29



Wykonano w 1eqz-a/a
Wyk
Rys
Nr

SZEF SZTABU 6pz
(stopień, imię i nazwisko)

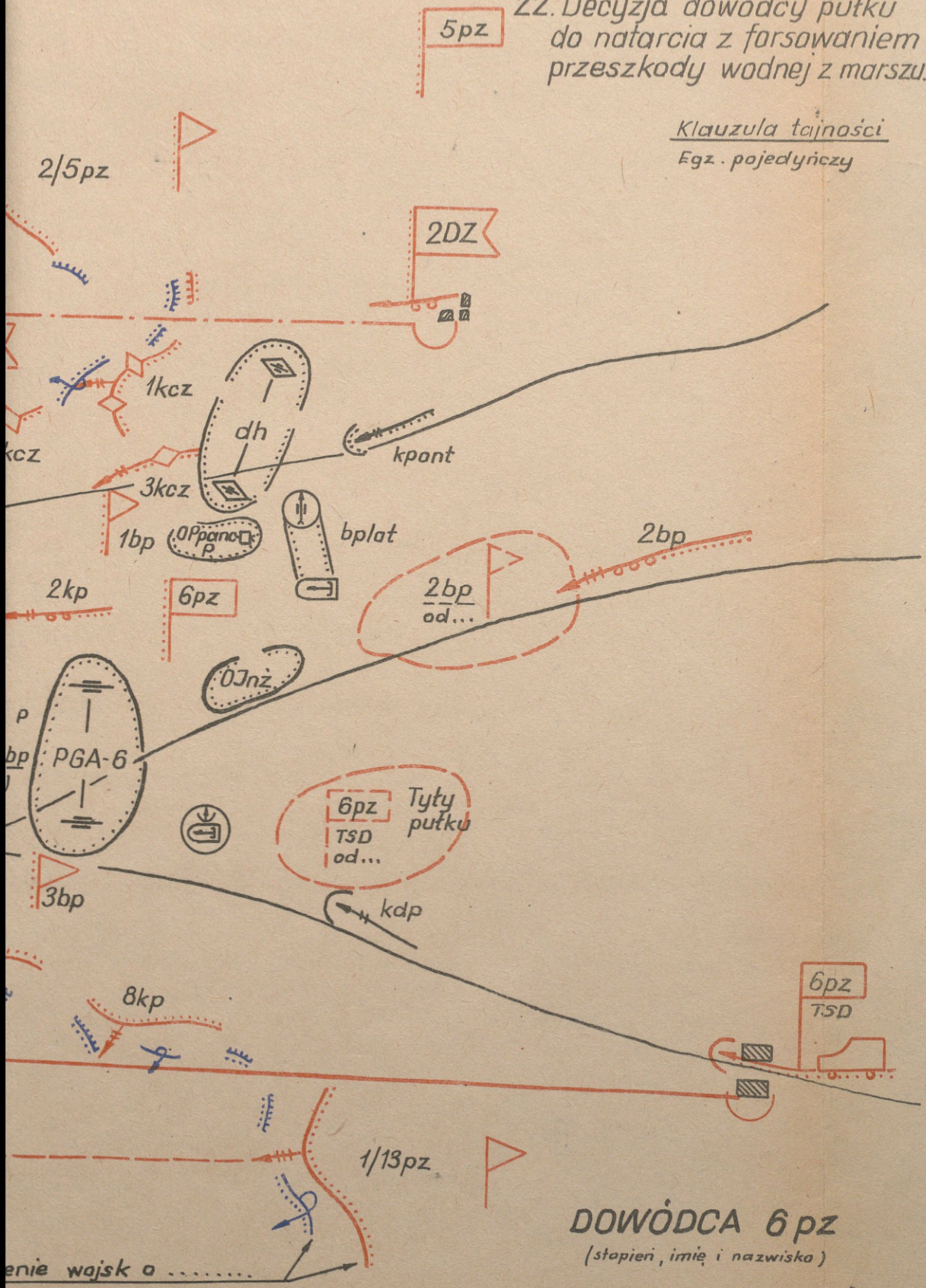
Położ

... Z MARSZU

Egz nr
Wklejka nr 8 do poz.pf 2185/ww

22. Decyzja dowódcy pułku
do natarcia z farsowaniem
przeszkody wodnej z marszu.

Klauzula tajności
Egz. pojedynczy



DOWÓDCA 6pz
(stopień, imię i nazwisko)

enie wojsk o

ZATWIERDZAM
DOWÓDCA 2DZ
 (stopień, imię i nazisko)
 Data

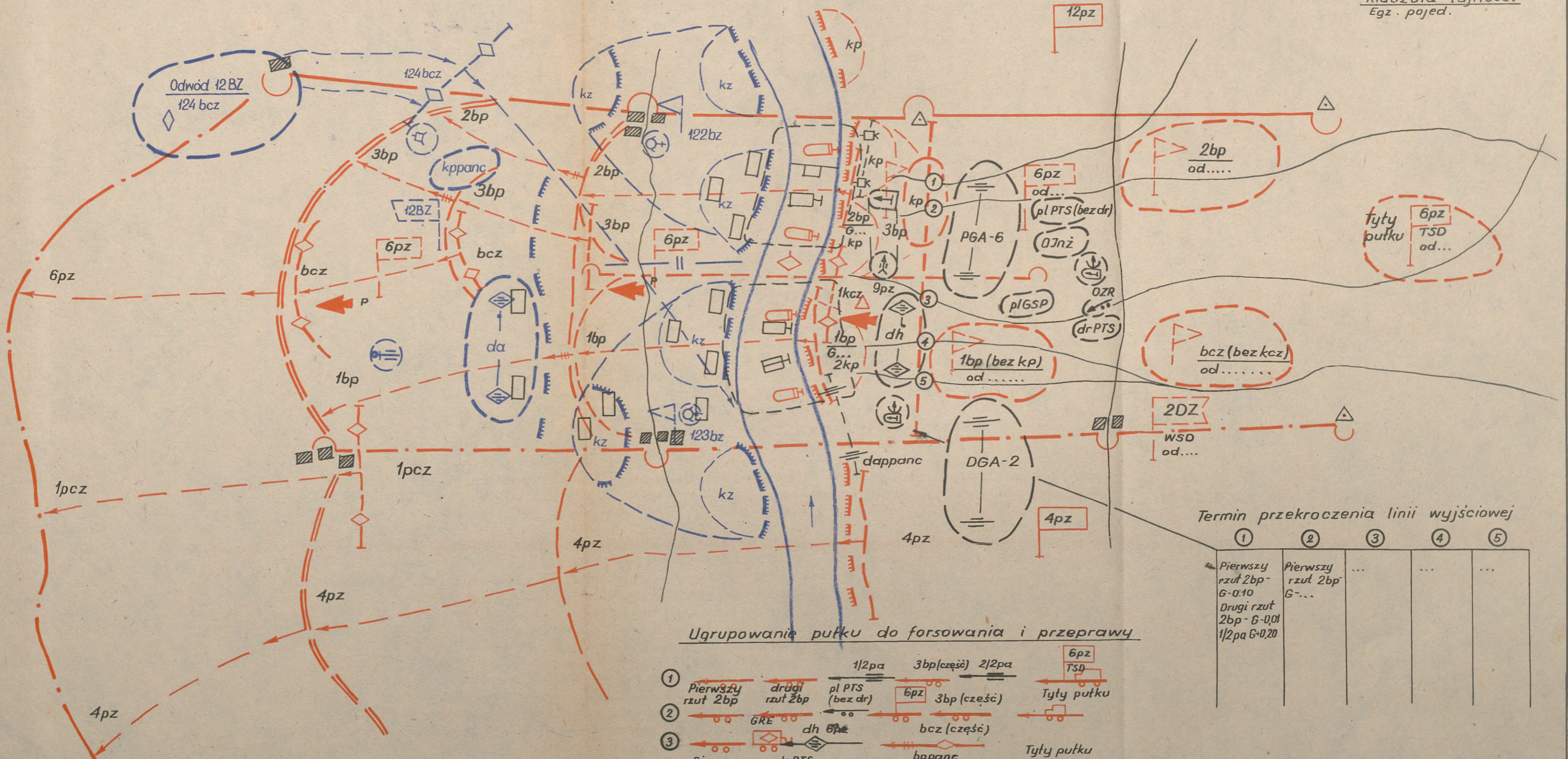
DECYZJA DOWÓDCY 6pz DO FORSOWANIA

rz..... w dniu.....
 (wariant)

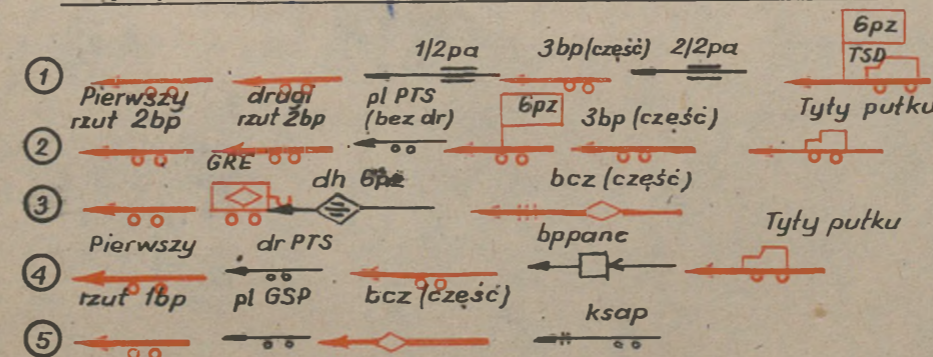
Egz nr...
 Wklejka nr 9 do poz. pf 2185/ww

23. Decyzja dowódcy pułku do natarcia z forsowaniem przeszkody wodnej z planowym przygotowaniem.

Klauzula tajności
 Egz. pojed.



Ugrupowanie pułku do forsowania i przeprawy



Termin przekroczenia linii wyjściowej

	①	②	③	④	⑤
1	Pierwszy rzut 2bp - G-0.10	Pierwszy rzut 2bp - G-...
2	Drugi rzut 2bp - G-0.01
3	1/2pa G-0.20

Wykonano w 1 egz-a/a
 Wyk.....
 Rys.....
 Nr.....

SZEF SZTABU 6pz
 (stopień, imię i nazwisko)

DOWÓDCA 6pz
 (stopień, imię i nazwisko)

NATARCIA

Egz. nr. ...

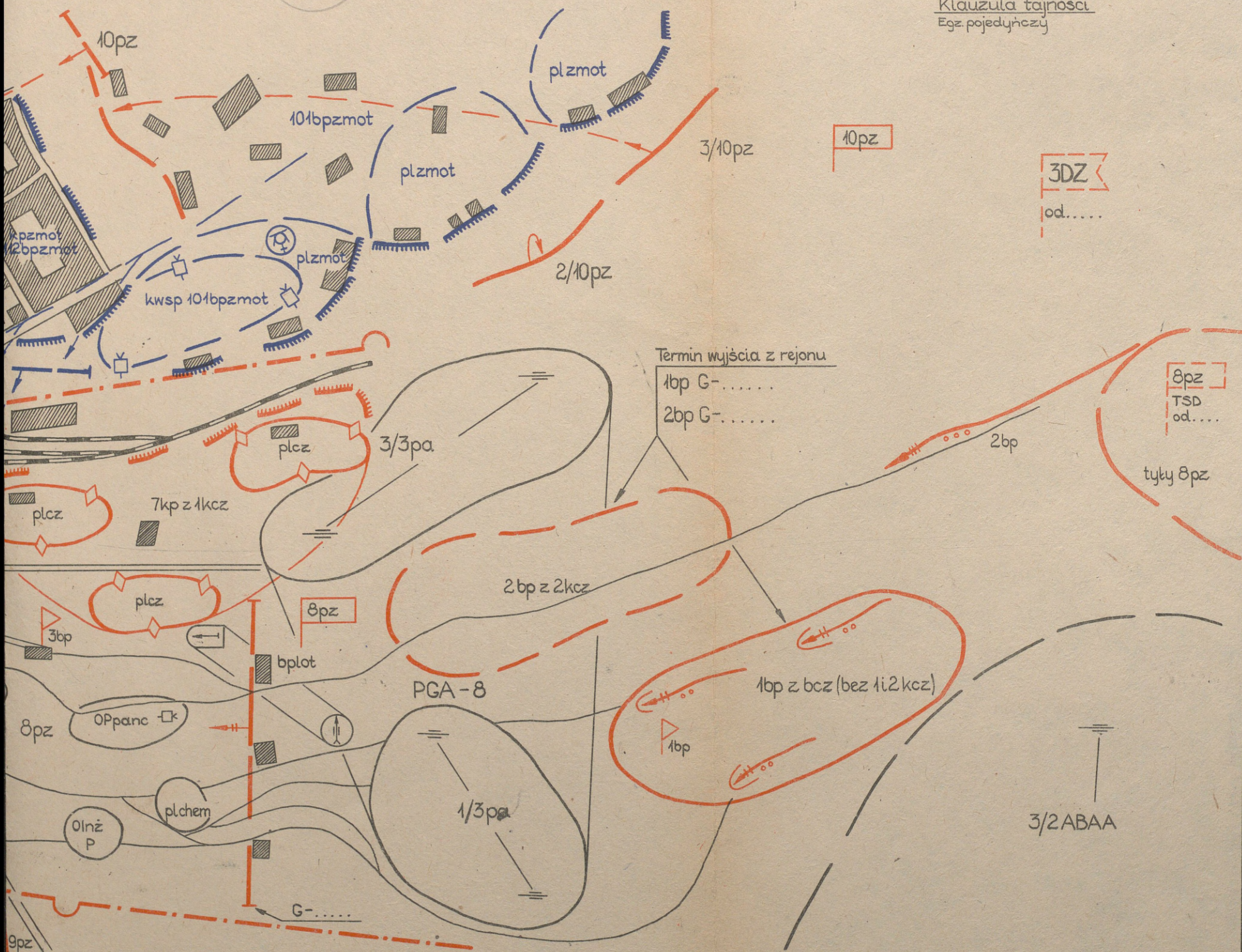
Wklejka nr 10 do poz. pf 2185/ww

30

24. Decyzja dowódcy pułku do natarcia w mieście.

Klauzula tajności

Egz. pojedynczy



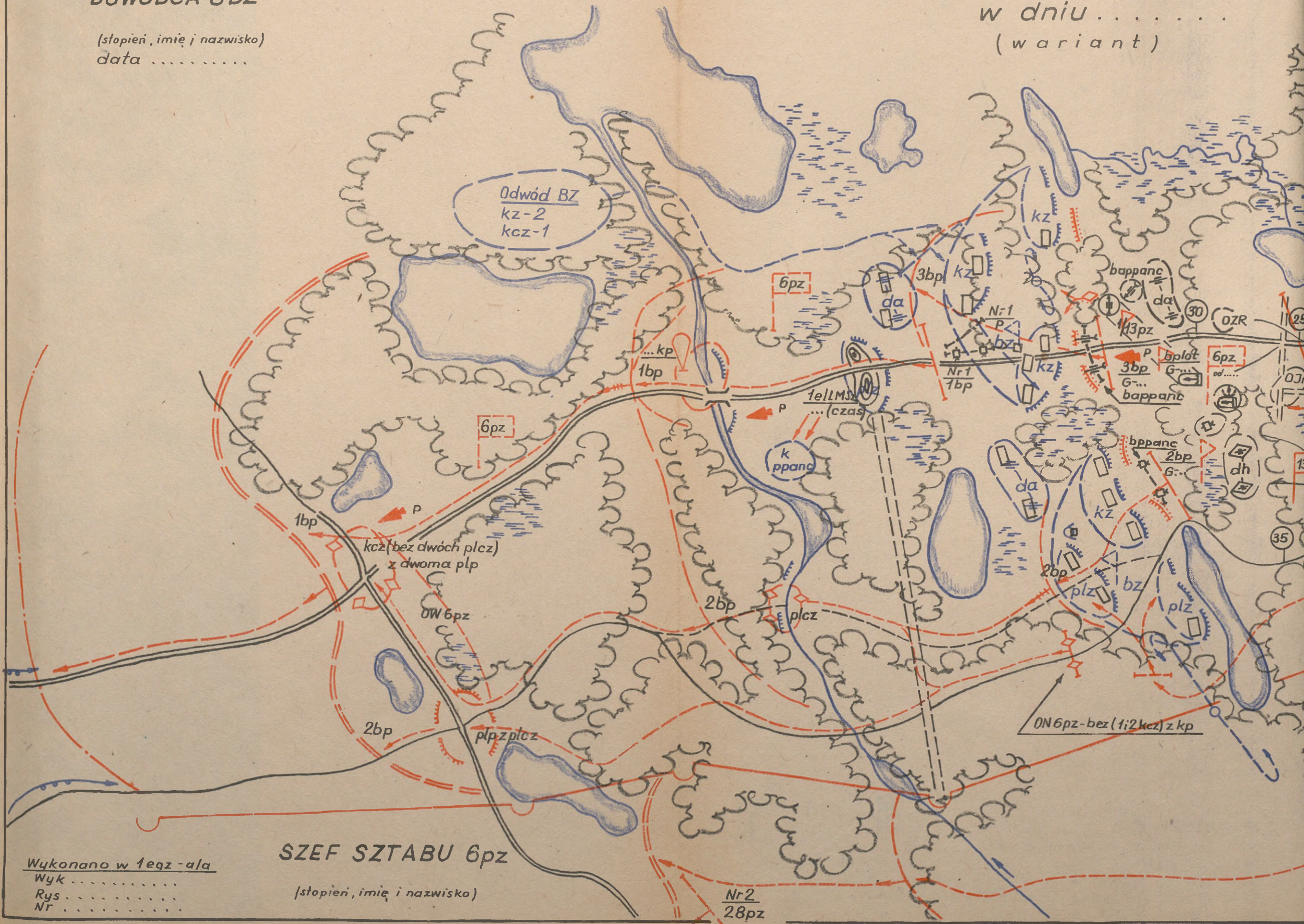
DOWÓDCA 8pz

.../stopień, imię i nazwisko/

ZATWIERDZAM
DOWÓDCA 8DZ

(stopień, imię i nazwisko)
data

DECYZJA DOWÓDCY 6pz DO
w dniu
(wariant)



Wykonano w 1eqz - a/a
Wyk
Rys
Nr

SZEF SZTABU 6pz
(stopień, imię i nazwisko)

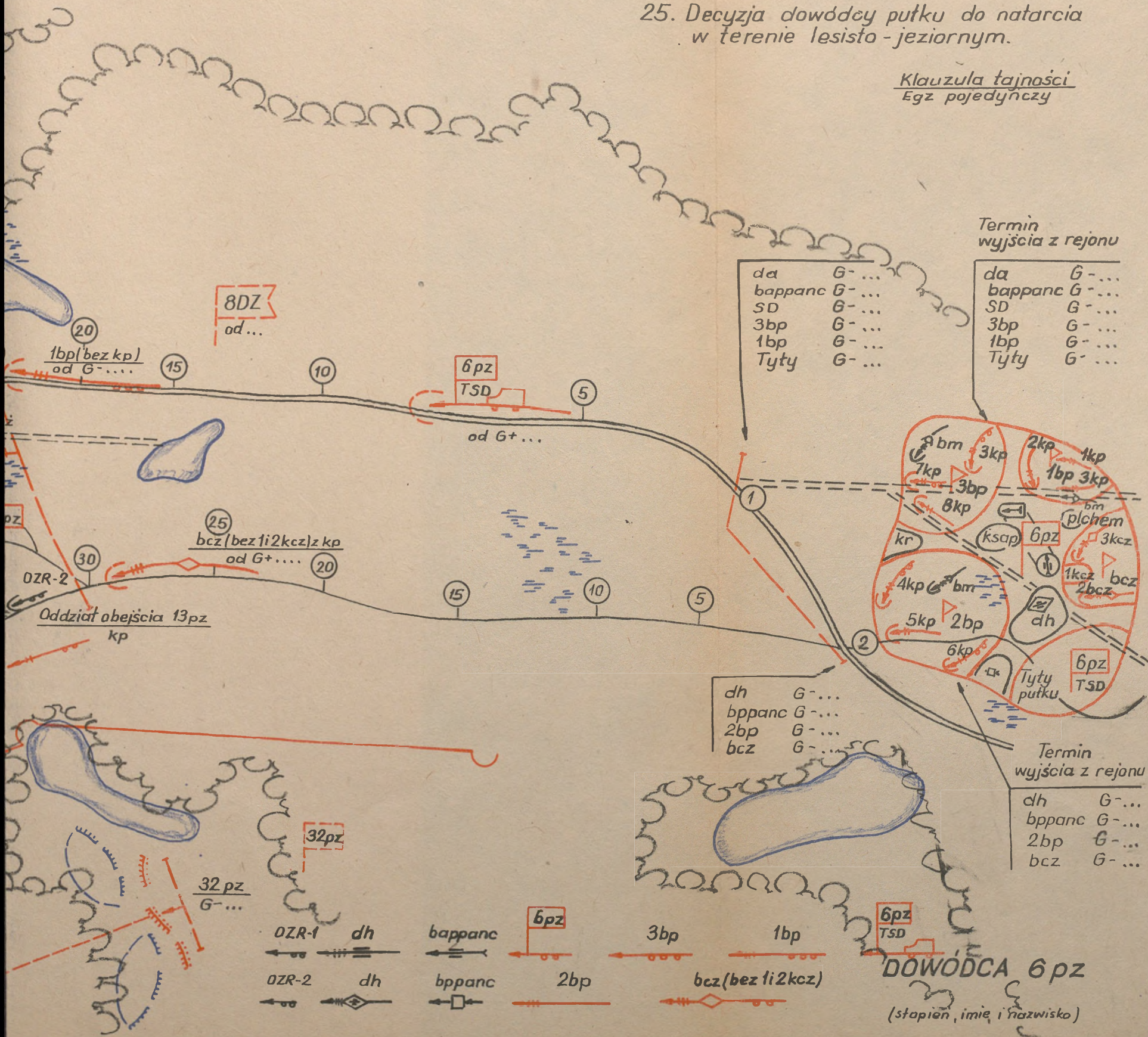
Nr 2
28pz

NATARCIA

Egz nr
Wklejka nr 11 do poz. pf 2185/ww

25. Decyzja dowódcy pułku do natarcia
w terenie lesisto-jeziornym.

Klauzula tajności
Egz pojedynczy



NATARCIA

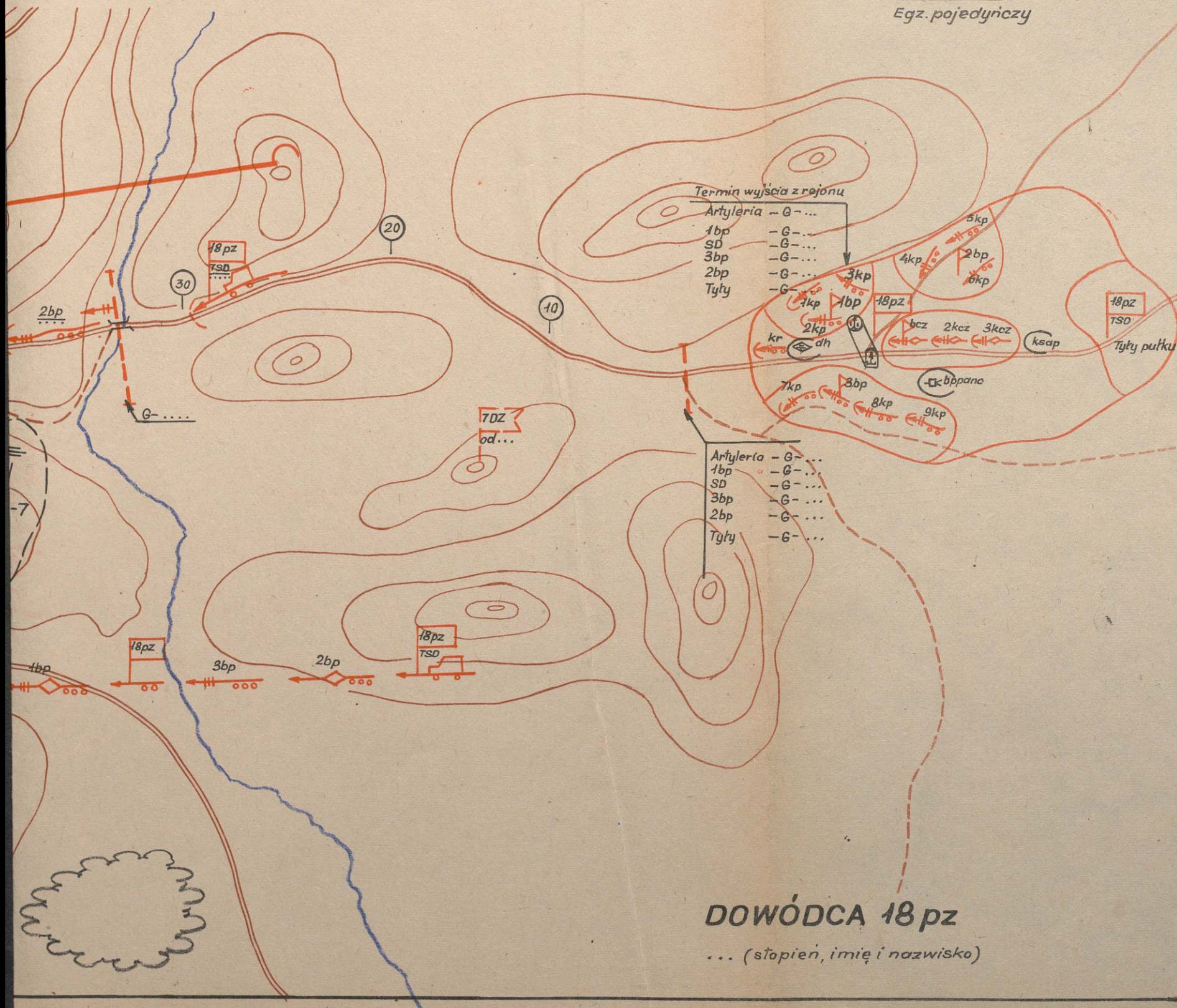
Egz. Nr...

Wklejka nr 12 do poz. pf. 2185/w.w.

26. Decyzja dowódcy pułku
do natarcia w górach

Klauzula tajności

Egz. pojedynczy



ZATWIERDZAM
DOWÓDCA 2DZ

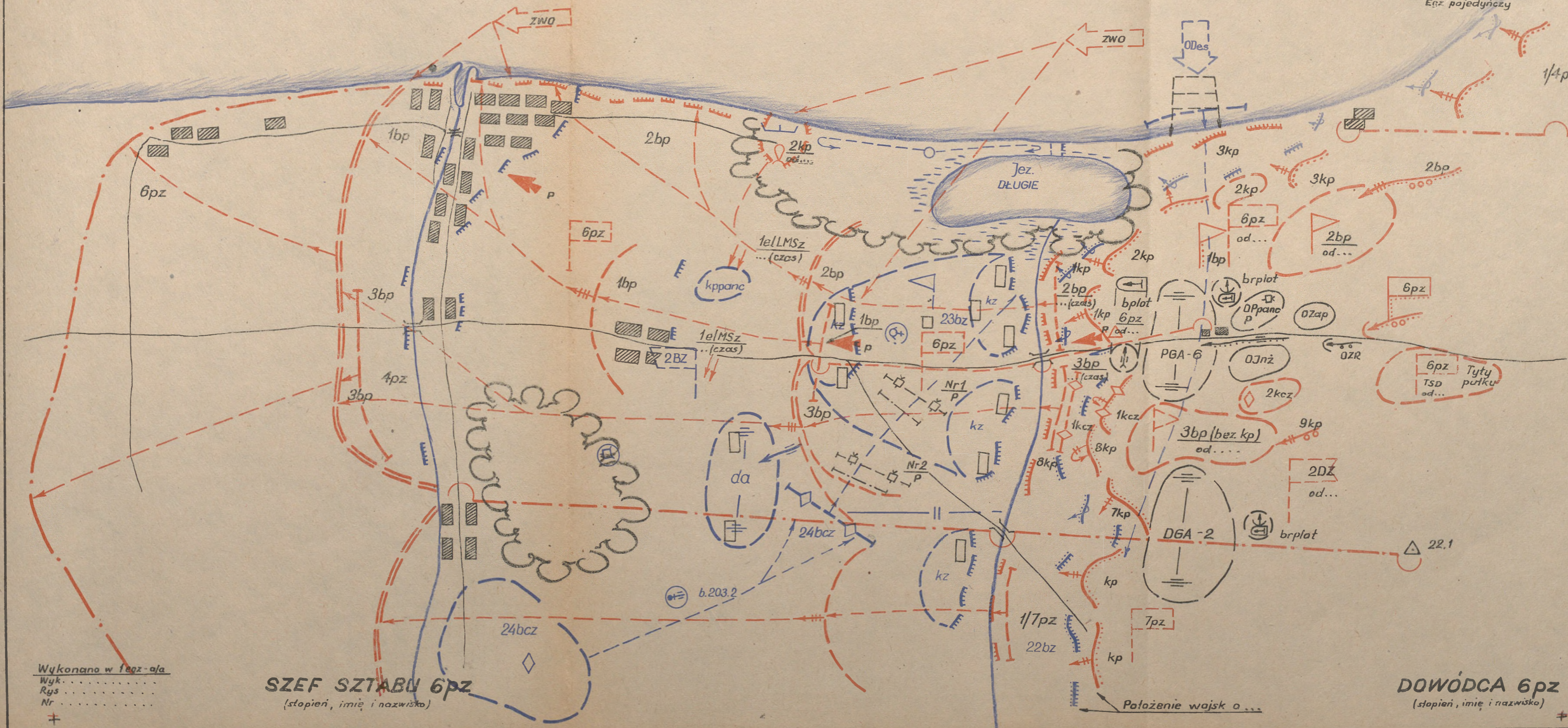
(stopień, imię i nazwisko)
data

DECYZJA DOWÓDZY 6pz DO NATARCIA w dniu (wariant)

Egz nr
Wklejka nr 13 do poz. pf 2185/ww

27. Decyzja dowódcy pułku do
natarcia wzdłuż wybrzeża
morskiego.

Klauzula tajności
Egz. pojedynczy



Wykonano w 1 egz-aj
Wyk
Rys
Nr

SZEF SZTABU 6pz
(stopień, imię i nazwisko)

DOWÓDCA 6pz
(stopień, imię i nazwisko)

Położenie wajsł o ...

ZATWIERDZAM
DOWÓDCA 2DZ

(stopień, imię i nazwisko)
data.....

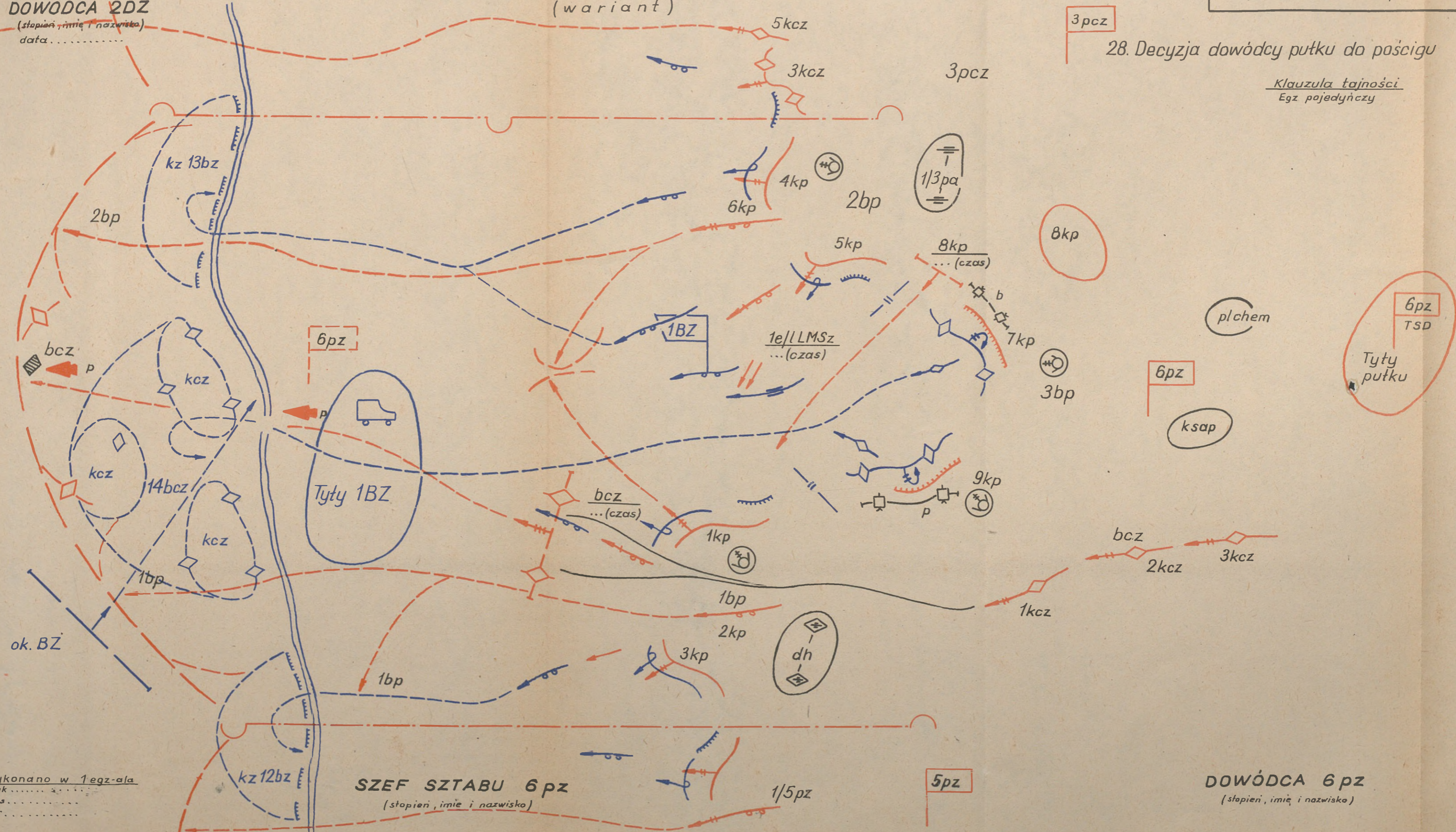
DECYZJA DOWÓDCY 6pz z potożenia o

(wariant)

Egz nr...
Wklejka nr 14 do poz. pf 2185/ww

28. Decyzja dowódcy pułku do pościgu

Klauzula tajności
Egz pojedynczy



Wykonano w 1 egz-ala
Wyk.....
Rys.....
Nr.....

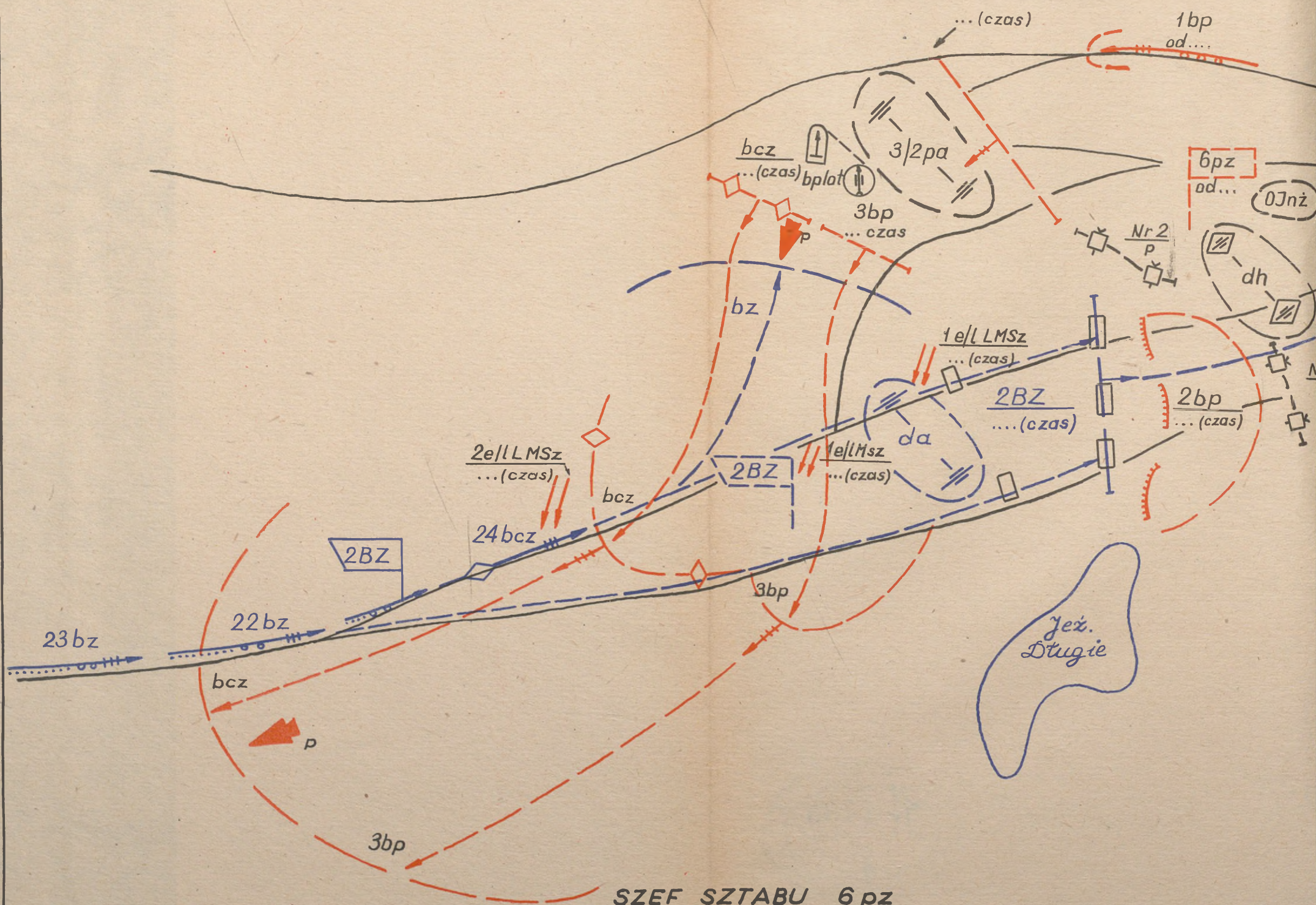
SZEF SZTABU 6pz
(stopień, imię i nazwisko)

DOWÓDCA 6pz
(stopień, imię i nazwisko)

ZATWIERDZAM
DOWÓDCA 2DZ

(stopień, imię i nazwisko)
data

DECYZJA DOWÓDCY
z potożenia o.....
(wariant)



Wykonano w legz-ala

Wyk.....
Rys.....
Nr.....

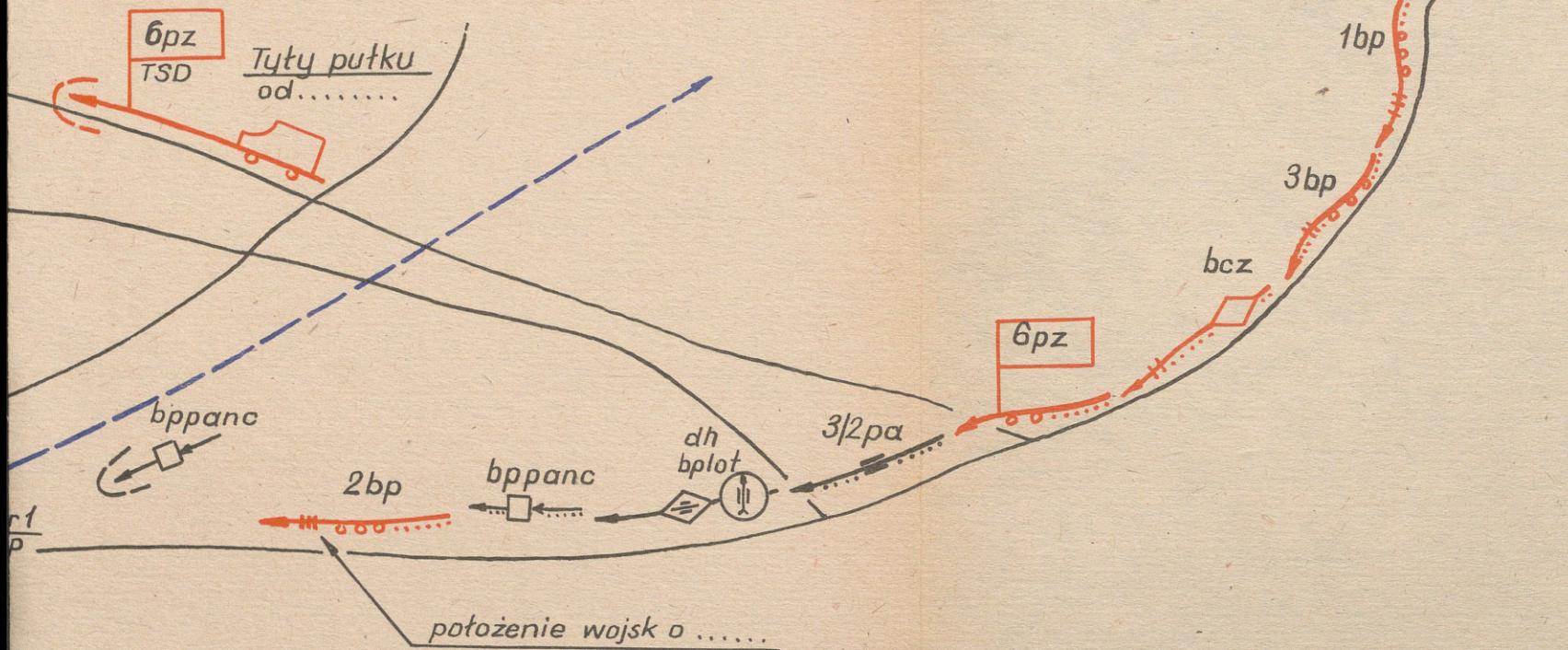
SZEF SZTABU 6pz
(stopień, imię i nazwisko)

6pz

Egz.nr...
Wklejka nr 15 do poz. pf 2185/ww

29. Decyzja dowódcy pułku do biału spotkaniowego

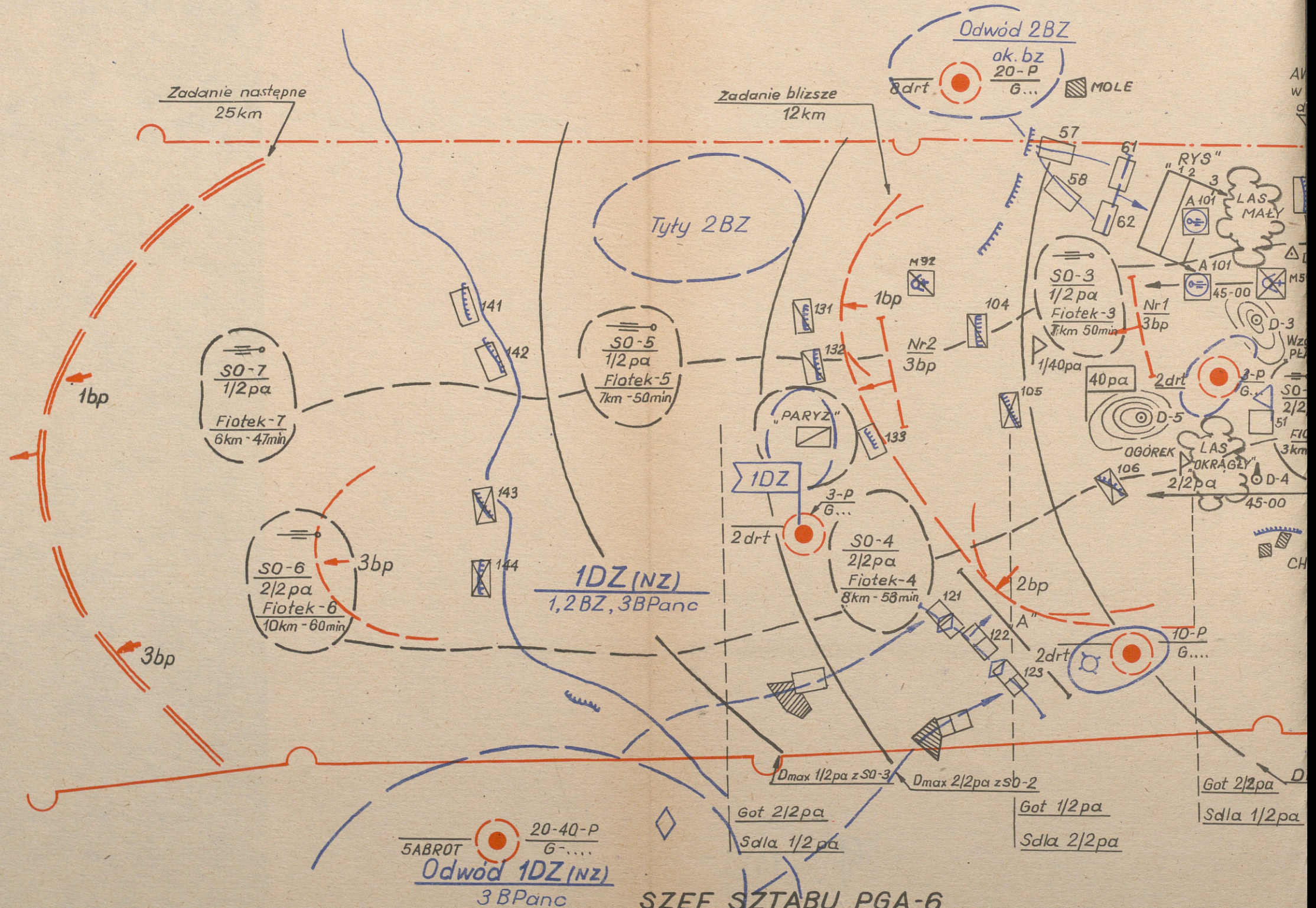
Klauzula tajności
Egz pojedynczy



DOWÓDCA 6pz
(stopień, imię i nazwisko)

MAPA KIEROWANIA OGNIEM PGA-6

(wariant)



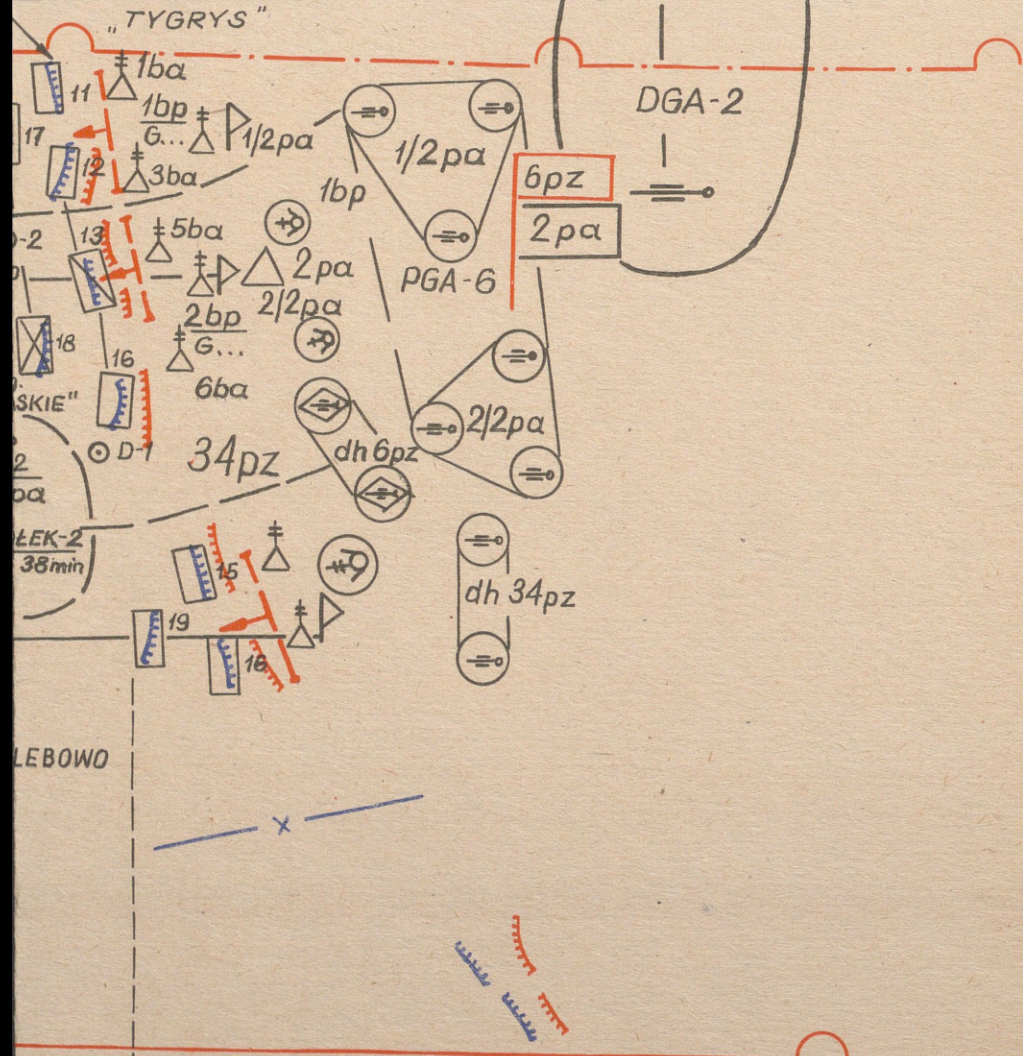
Wykonano w tegz-a/a
 Wyk
 Rys
 Nr

SZEf SZTABU PGA-6
 (stopień, imię i nazwisko)

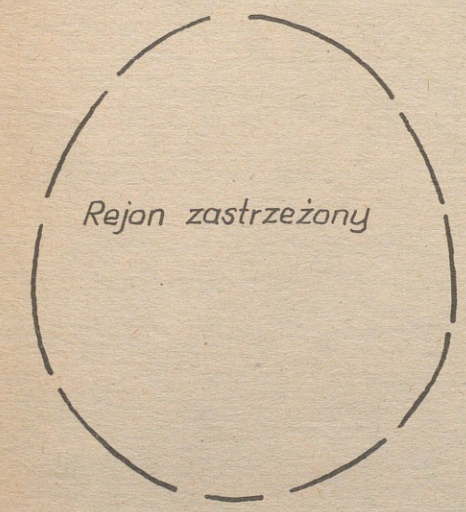
31. Mapa kierowania ogniem PGA w natarciu

Klauzula tajności
Egz. pojedynczy

1/A - metoda ZO
potężności z ogniem
o celów pojedynczych



Sdla 2/2pa
max PGA-6
SO-1



DOWÓDCA PGA-8
(stopień, imię i nazwisko)

ZATWIERDZAM
DOWÓDCA 6pz
(stopień, imię i nazwisko)
data

SZKIC OGNI, DZIAŁ I WYRZUTNI DO STRZELANIA NA WPROST 5pz

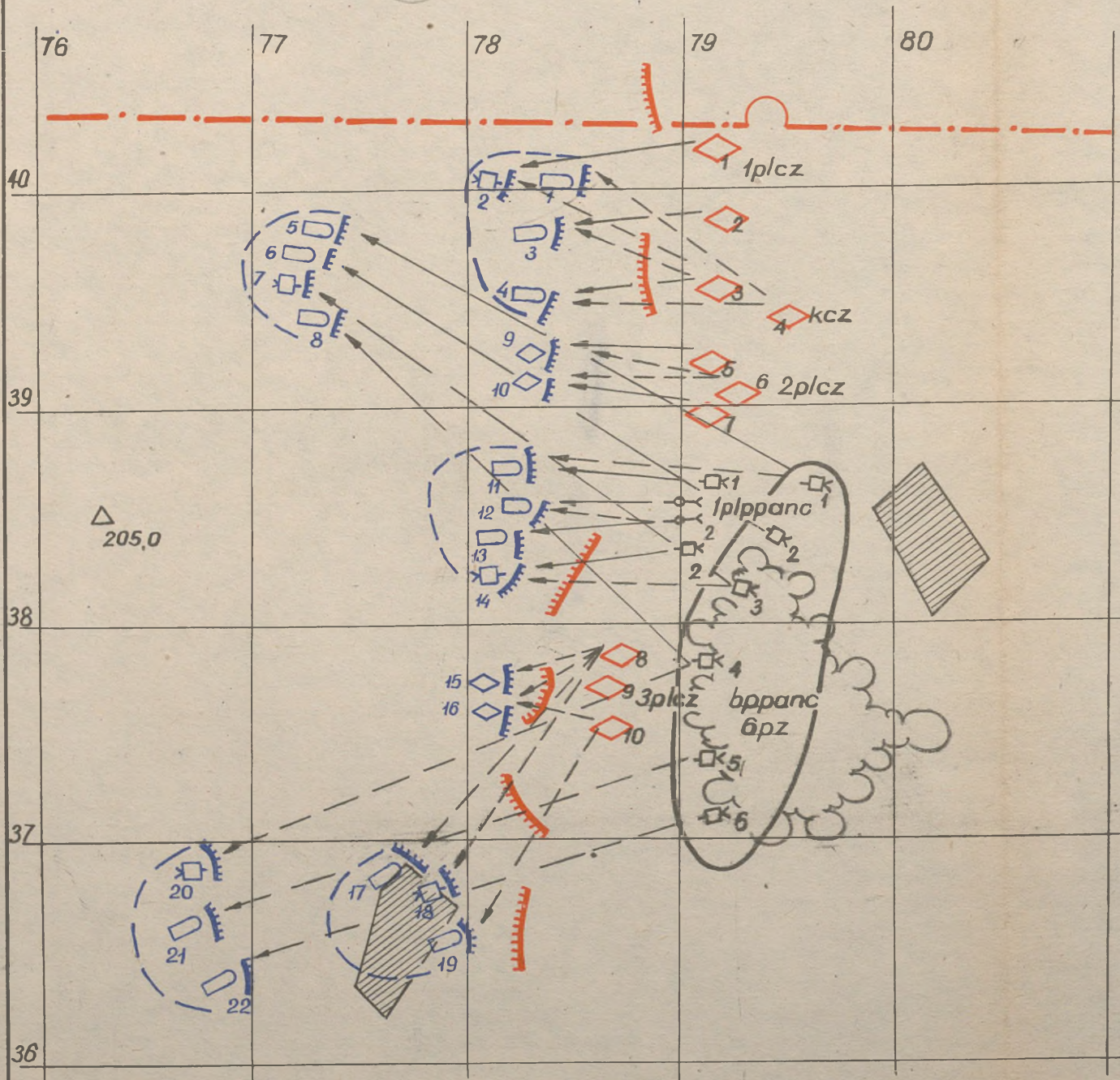
(wariant)

Egz nr...
Wklejka nr 18 do poz. pf 2185/ww

32. Szkic ognia dział i wyrzutni
do strzelania na wprost

Klucz tajności
Egz. pojedynczy

30



Użyte pododdziały	Nr i rodzaj celu	Odległość strzelania (m)	Zużycie pocisków
kcz 11pz			
1plcz : cz. 1	2-wyrz. PPK	1000	6
cz. 2	3-tr. opanc	800	6
cz. 3	4-transp. opanc	800	6
cz. 4	4-tr. opanc	800	6
cz. dcy kcz	cele zapas. 1-4	1200, 1400, 1000	6
2plcz cz. 5	9czołg.	1000	6
cz. 6	cele zapas. 9-10	800, 900	6
cz. 7	10czołg.	650	6
3plcz cz. 9	cele zapas. 15,16,17	500, 500, 400	6
cz. 10	15czołg. zap. 18	450, 1200	6
cz. 11	16czołg. zap. 19	500, 1200	6
plppanc 11pz			
Wyrz. PPK-1	11tr. opanc	850	4
Wyrz. PPK-2	14wyrz PPK	850	4
SPG-9 -1	12tr. opanc	600	4
SPG-9 -2	13tr. opanc	700	4
bppanc 6pz			
Wyrz. PPK - 1	5tr. opanc zap. 11	2500	4
Wyrz. PPK - 2	6tr. opanc zap. 12	2500	4
Wyrz. PPK - 3	7wyrz. PPK zap. 14	2500	4
Wyrz. PPK - 4	8tr. opanc zap. 20	2300	4
Wyrz. PPK - 5	cel zapas. 21	2400	4
Wyrz. PPK - 6	cel zapas. 22	2200	4

Razem celów na odcinku przetamania 16 z tego: czołgów - 4, transp. opanc - 9, wyrzutni PPK - 3.
Razem celów na skrzydle odcinka przetamania jak cele zapasowe w przypadku nie zniszczenia ich przez śmigłowce szturmowe 6, z tego transp. opanc. 4, wyrzutni PPK - 2, tacznie celow - 22.
Używa się środków przeciwpancernych 21 z tego: czołgów - 11, wyrzutni PPK - 9P, 133-6, wyrz. PPK - 9K 141-2, SPG - 9-2.

Wykonano w 1 egz-ala
Wyk.....
Rys.....
Nr.....

SZEF ARTYLERII 6pz
(stopień, imię i nazwisko)

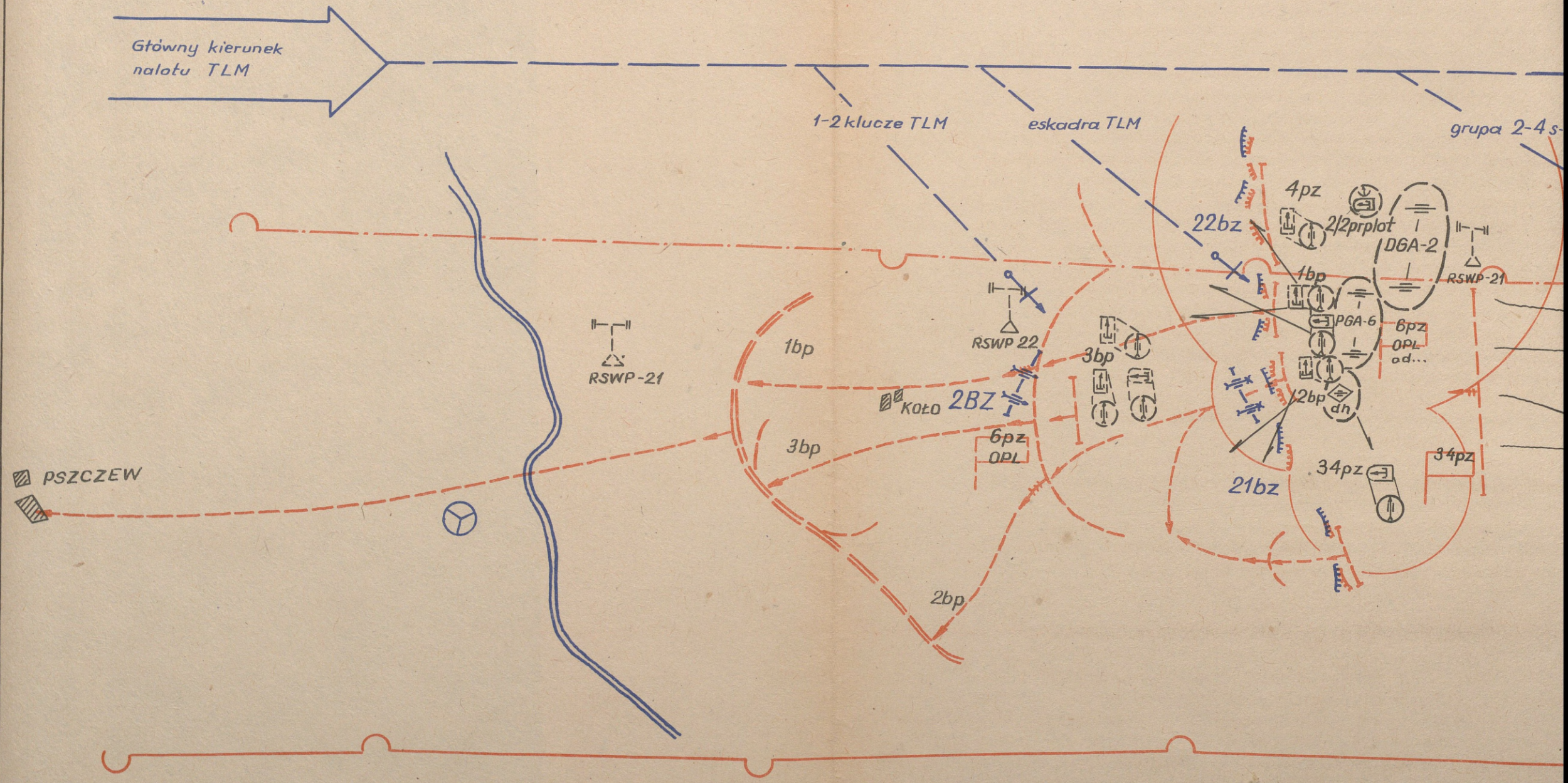
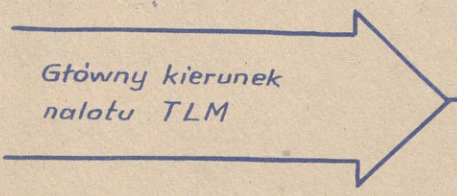
31

MAPA ROBOCZA SZEFA OPL 6pz

(wariant)

Rozpoczęto

Zakończono



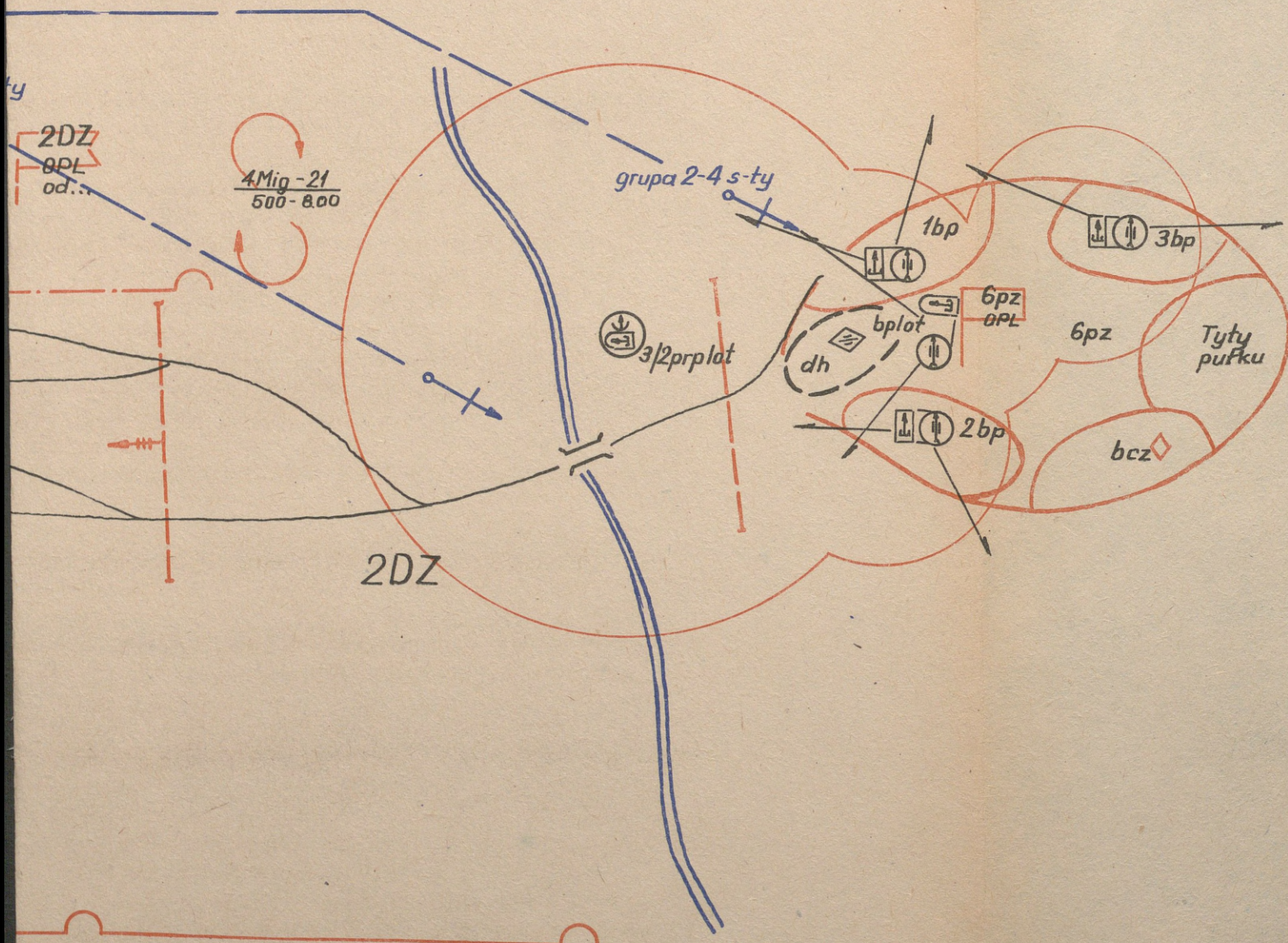
Wykonano w 1eqz-a/a
Wyk

Egz nr

Wklejka nr 19 do poz. pf 2185/ww

33. Mapa robocza szefa OPL pułku w natarciu.

Klauzula tajności
Egz pojedynczy



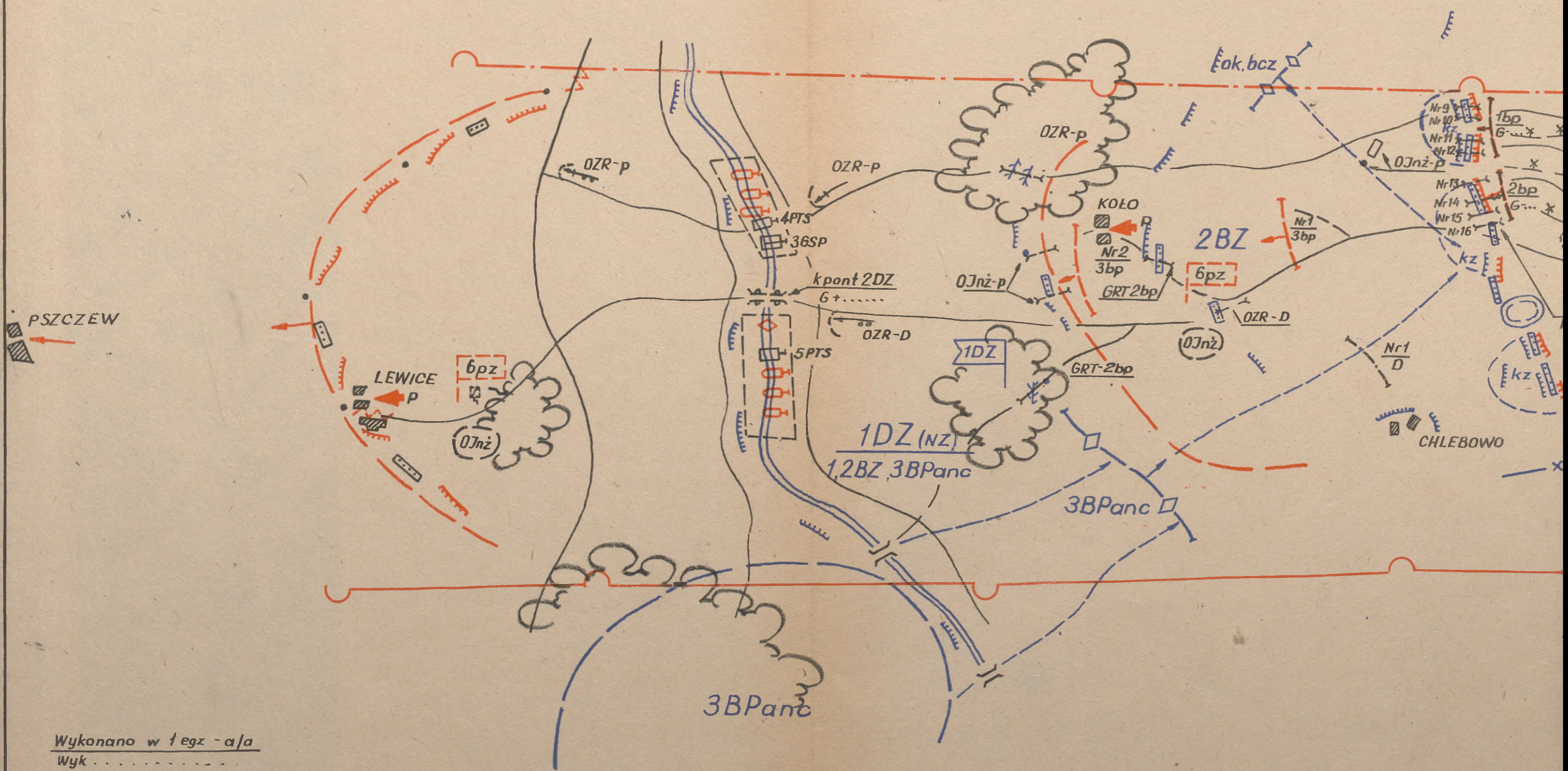
SZEF OPL 6pz

(stopień, imię i nazwisko)

32

MAPA ROBOCZA SZEFA SAPI

Rozpoczęto
Zakończono
(wariant)



Wykonano w legz - a/a
Wyk
Rys
Nr

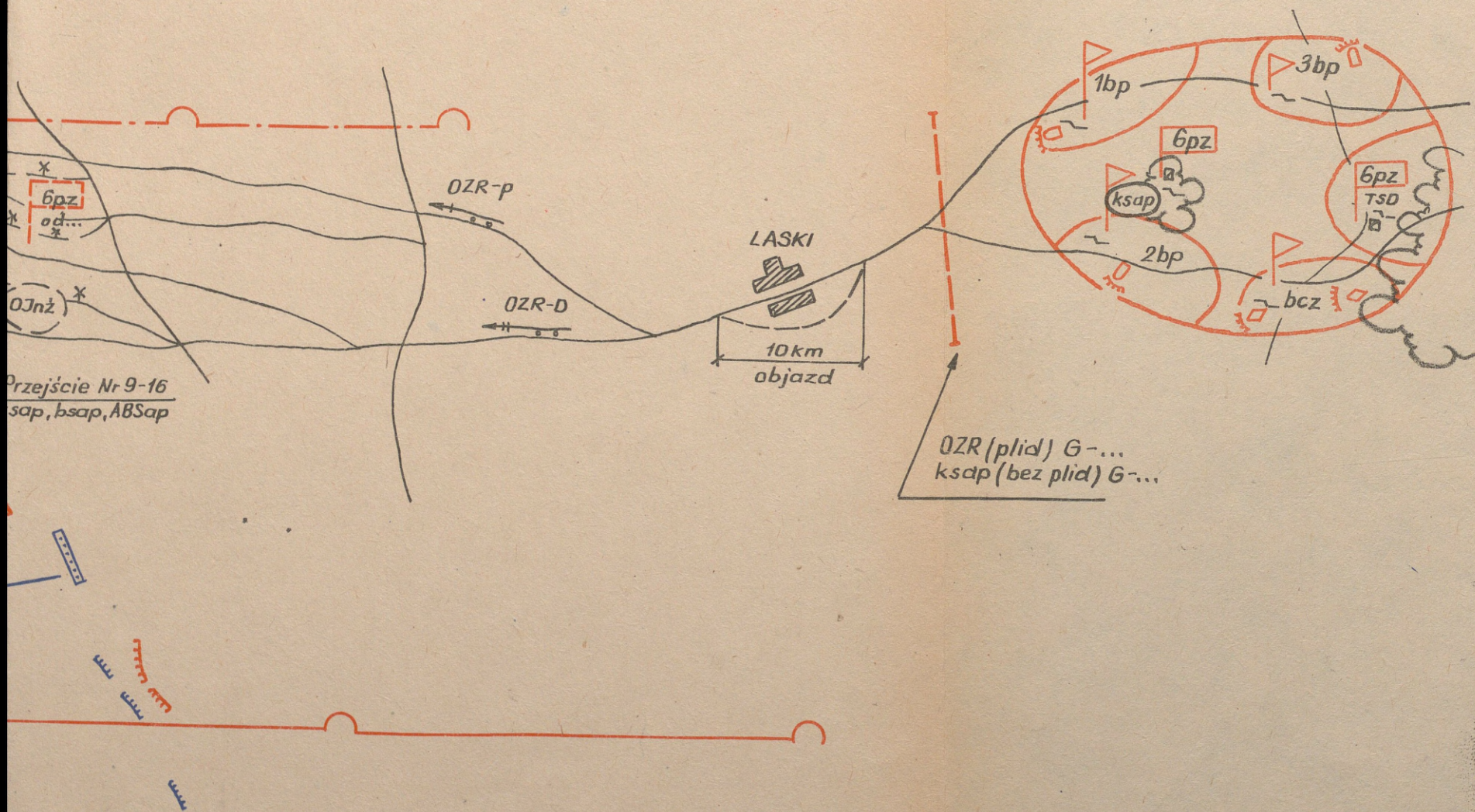
SAPERÓW 6pz

Egz nr.....

Wklejka nr 20 do poz. pf 2185/ww

34. Mapa robocza szefa saperów putku w natarciu

Klauzula tajności
Egz pojedynczy



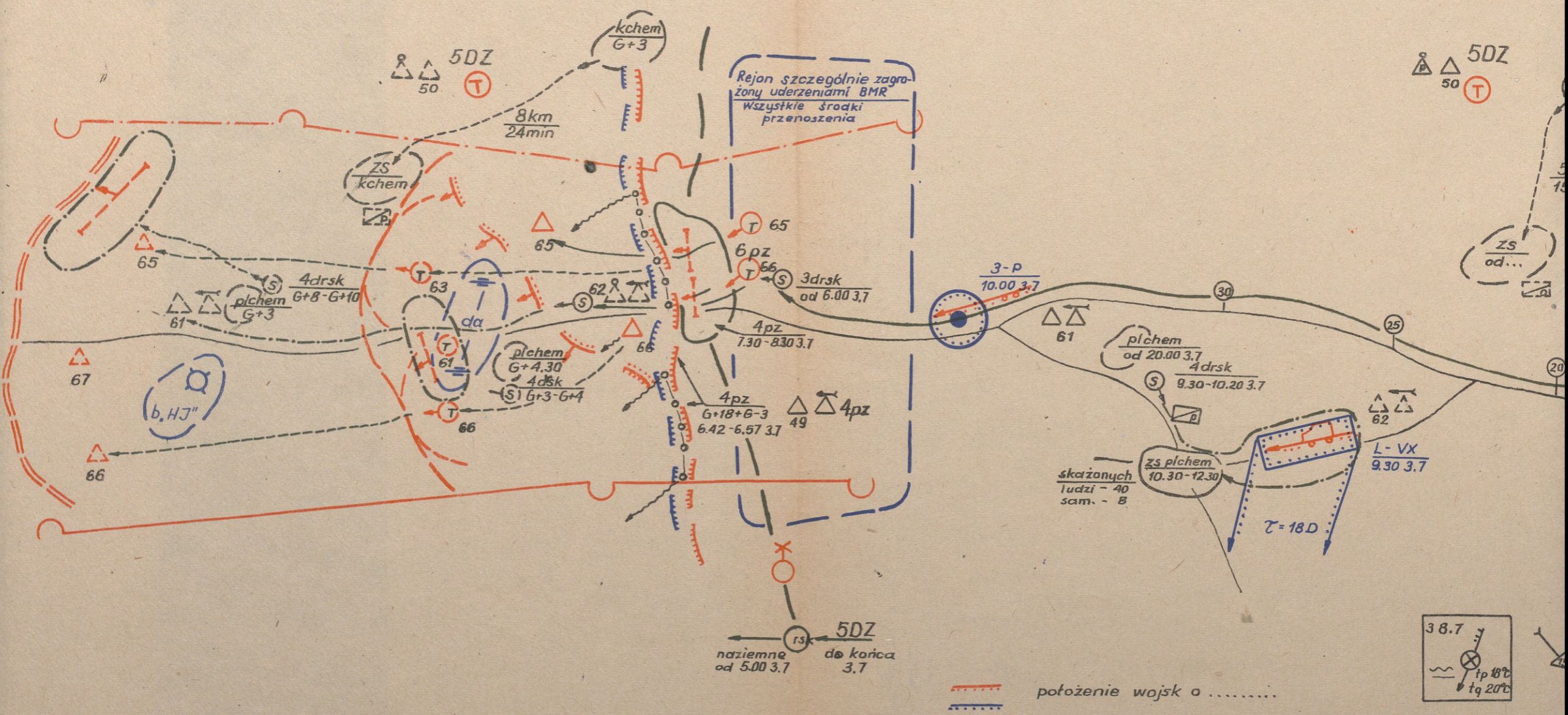
SZEF SAPERÓW 6pz

(stopień, imię i nazwiska)

33

MAPA ROBOCZA SZEFA ZABEZPIECZENIA (wariant)

Rozpoczęto
Zakończono



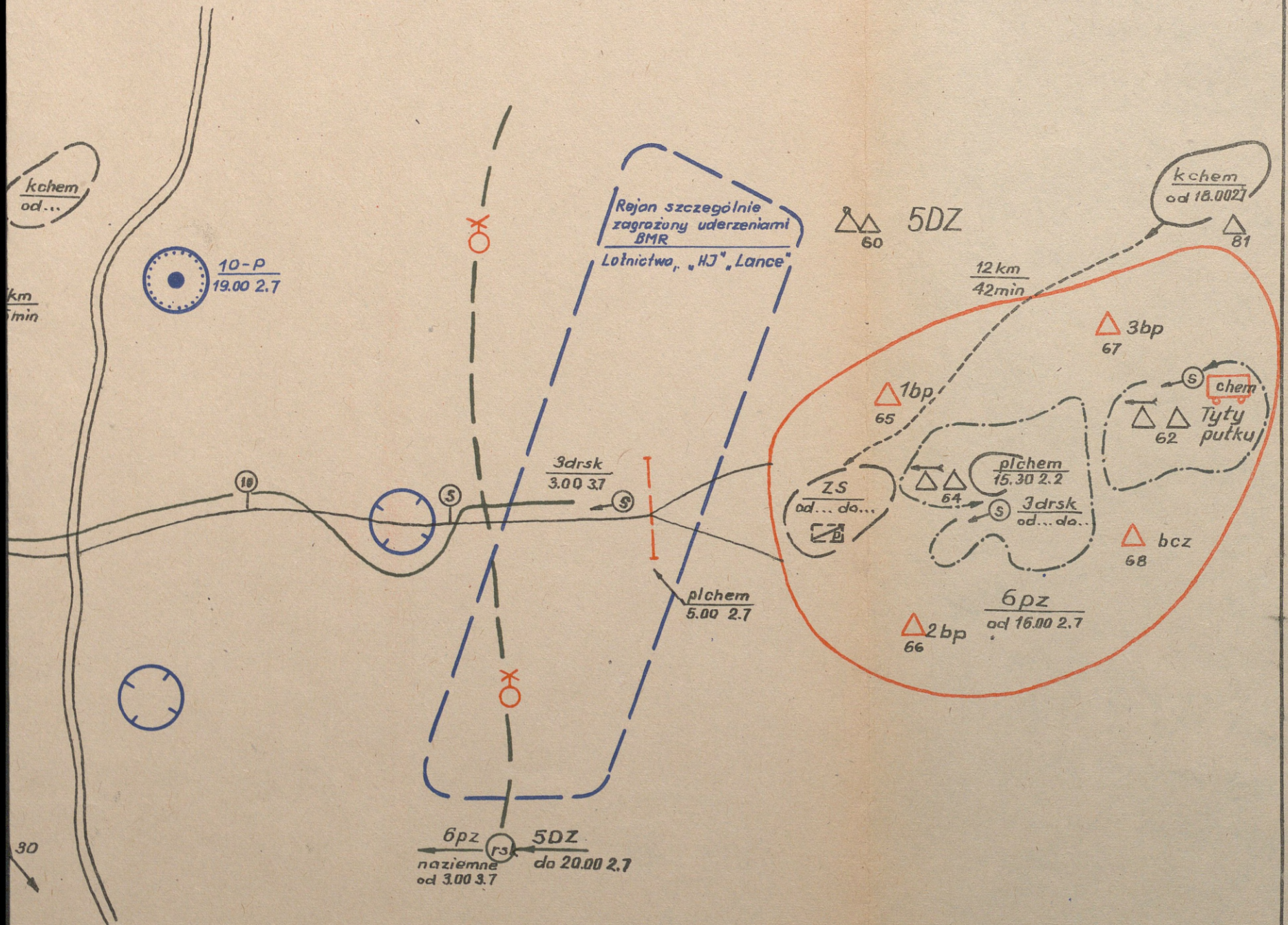
Wykonano w 1 egz - a/a
Wyk
Rys
Nr

NIA CHEMICZNEGO 6pz

Egz nr.....
Wklejka nr 21 do poz.pf 2185/ww

35. Mapa robocza szefa zabezpieczenia
chemicznego pułku w natarciu.

Klauzula tajności
Egz pojedynczy



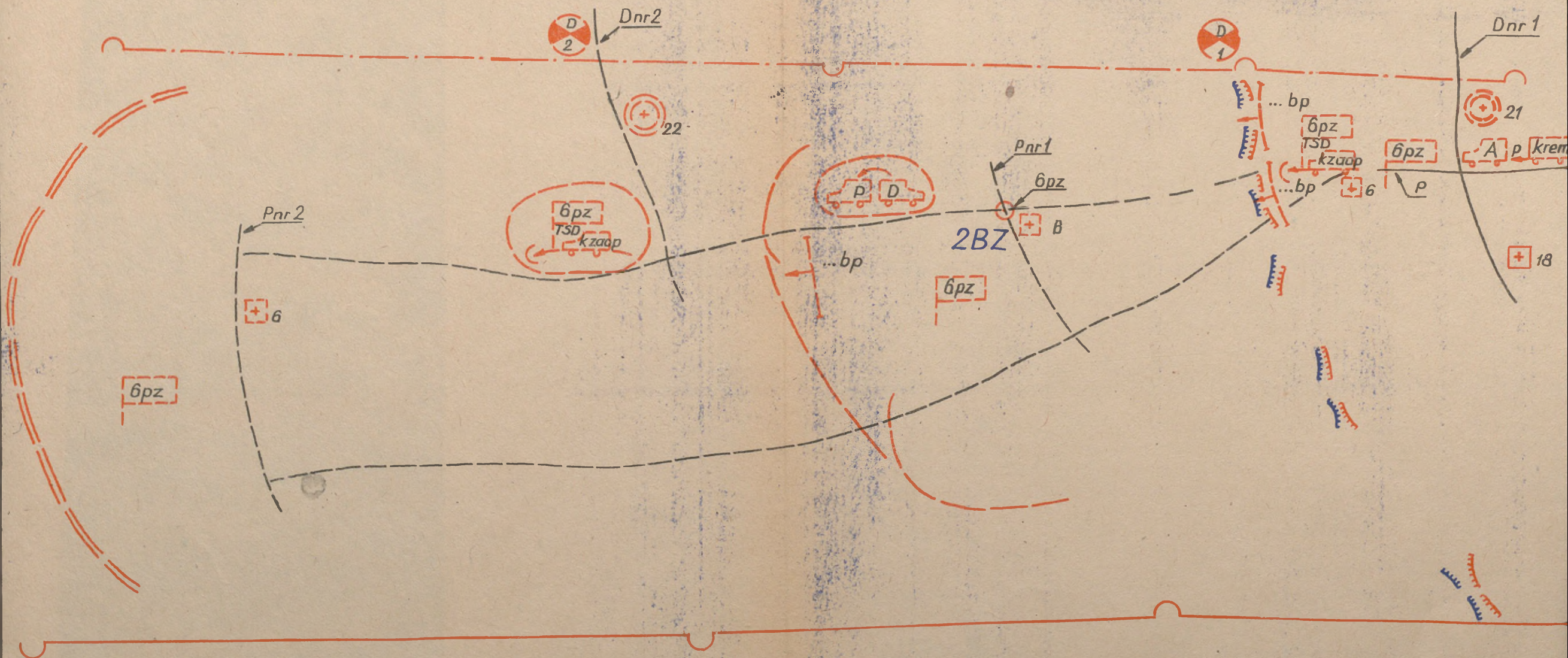
SZEF ZABEZPIECZENIA CHEMICZNEGO 6pz

(stopień, imię i nazwisko)

34

MAPA ROBOCZA KWATERMISTRZA

Rozpoczęto
Zakończono
(wariant)



Wykonano w 1 egz - a/a
Wyk
Rys
Nr

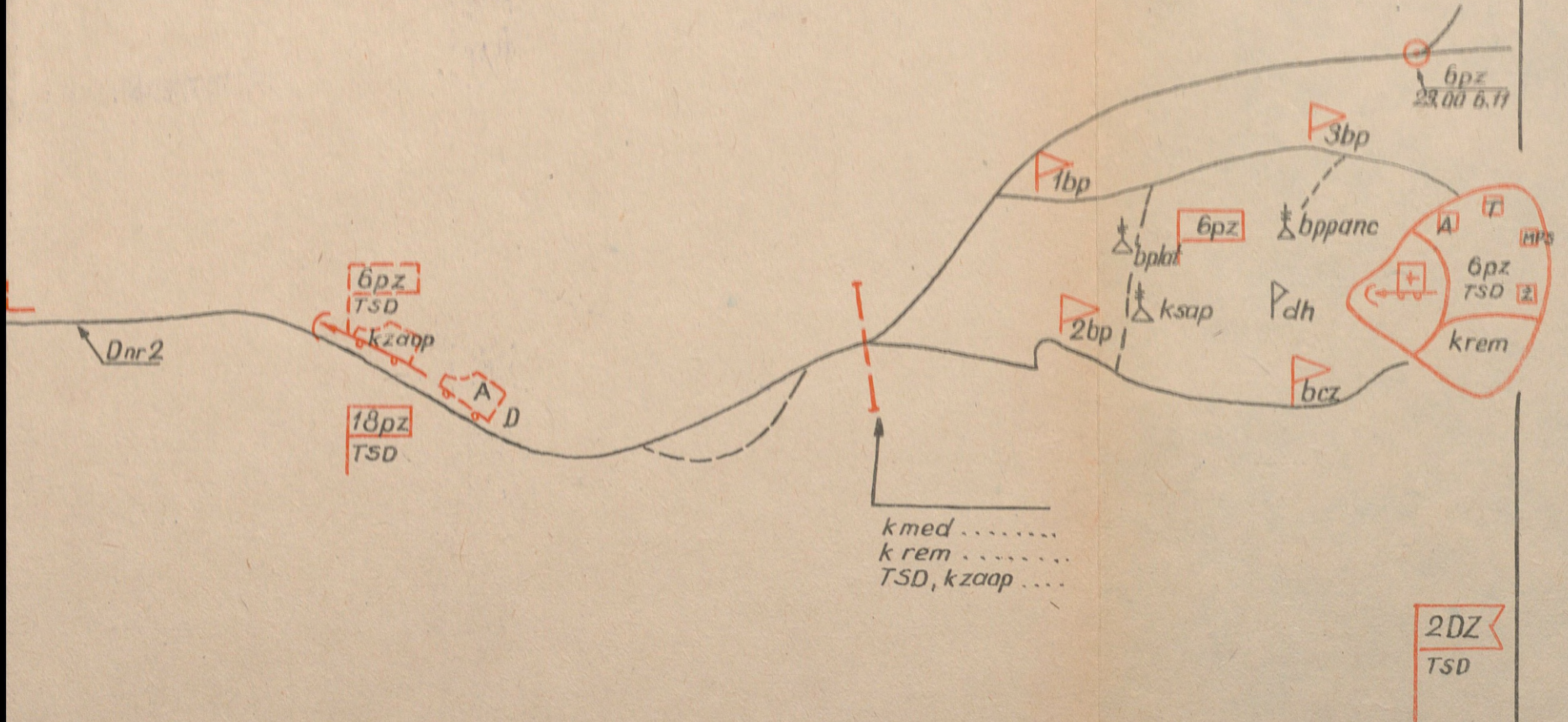
6 pz

Egz nr

Wklejka nr 22 do poz. pf 2185/ww

36. Mapa robocza kwatermistrza plutku w natarciu

Klauzula tajności
Egz. pojedynczy



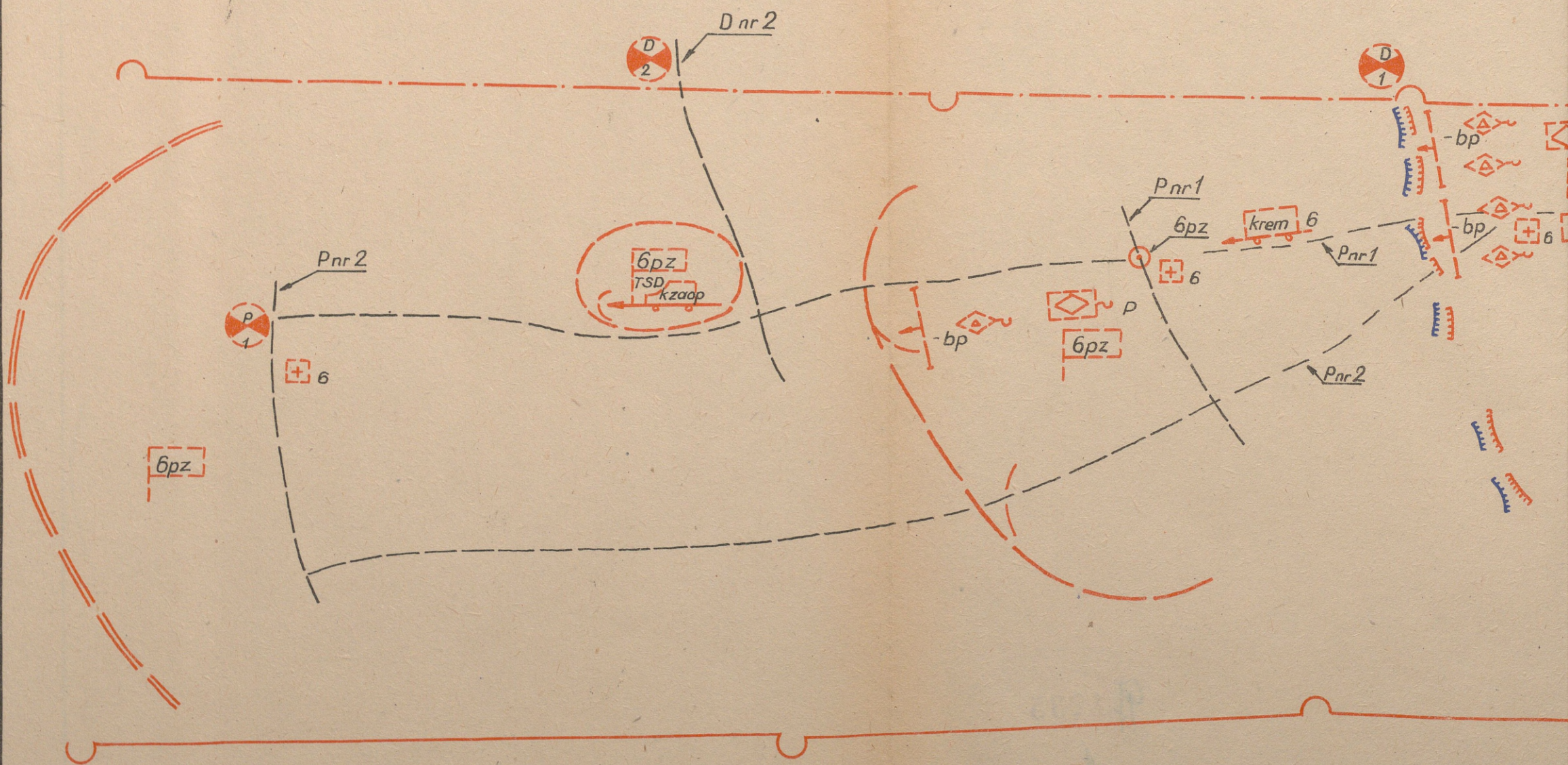
KWATERMISTRZ 6pz

(stopień, imię i nazwisko)

MAPA ROBOCZA SZEFA SŁUŻB TECHNIC

35

Rozpoczęto
Zakończono



Wykonano w 1 egz - a/a
Wyk
Rys
Nr

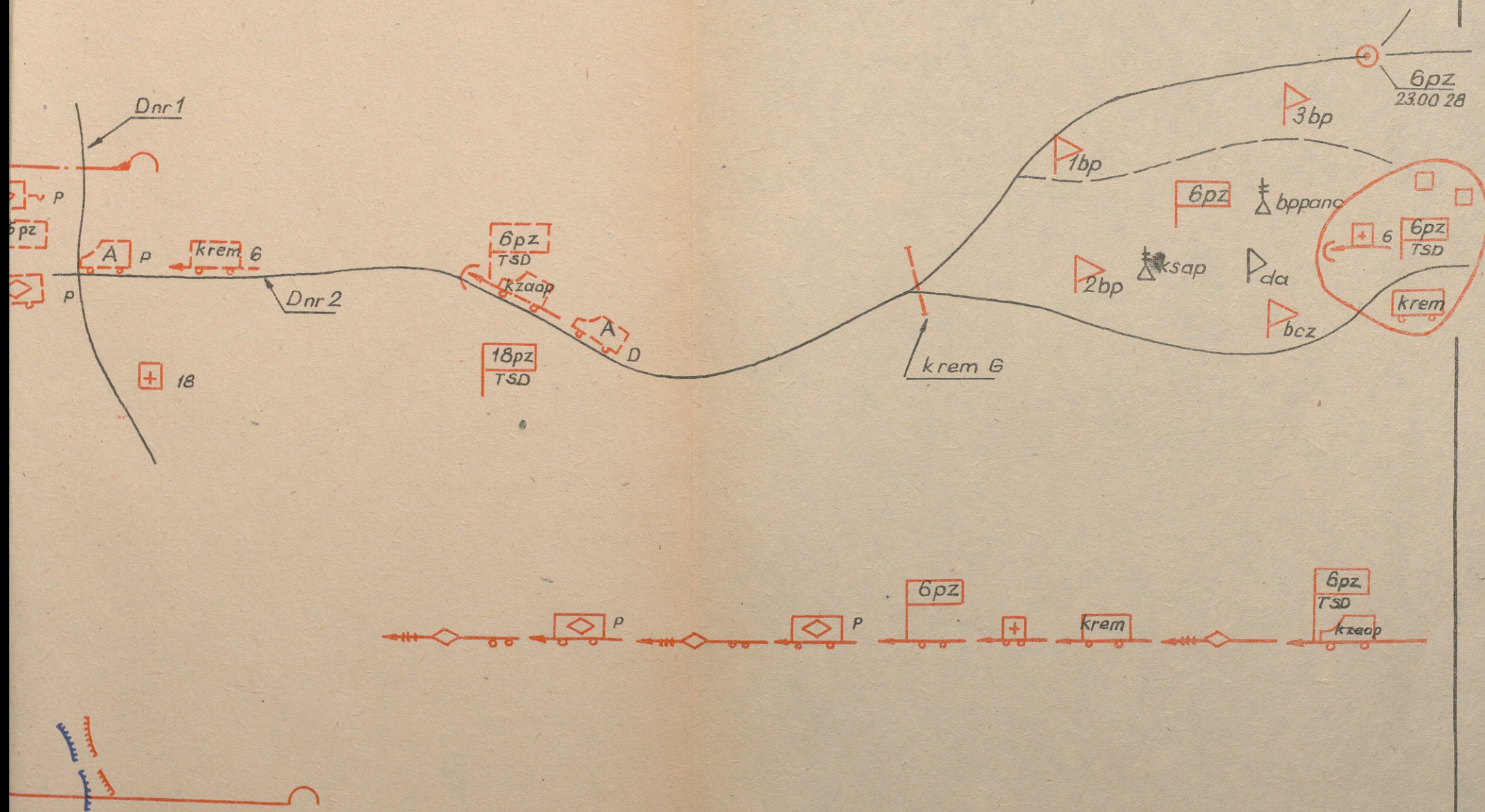
ZNYCH 6pz

Egz nr....

Wklejka nr 23 do poz. pf 2185/ww

37. Mapa robocza szefa służb technicznych
pułku w natarciu.

Kluczula tajności
Egz pojedynczy



SZEF SŁUŻB TECHNICZNYCH 6pz

(stopień, imię i nazwisko)

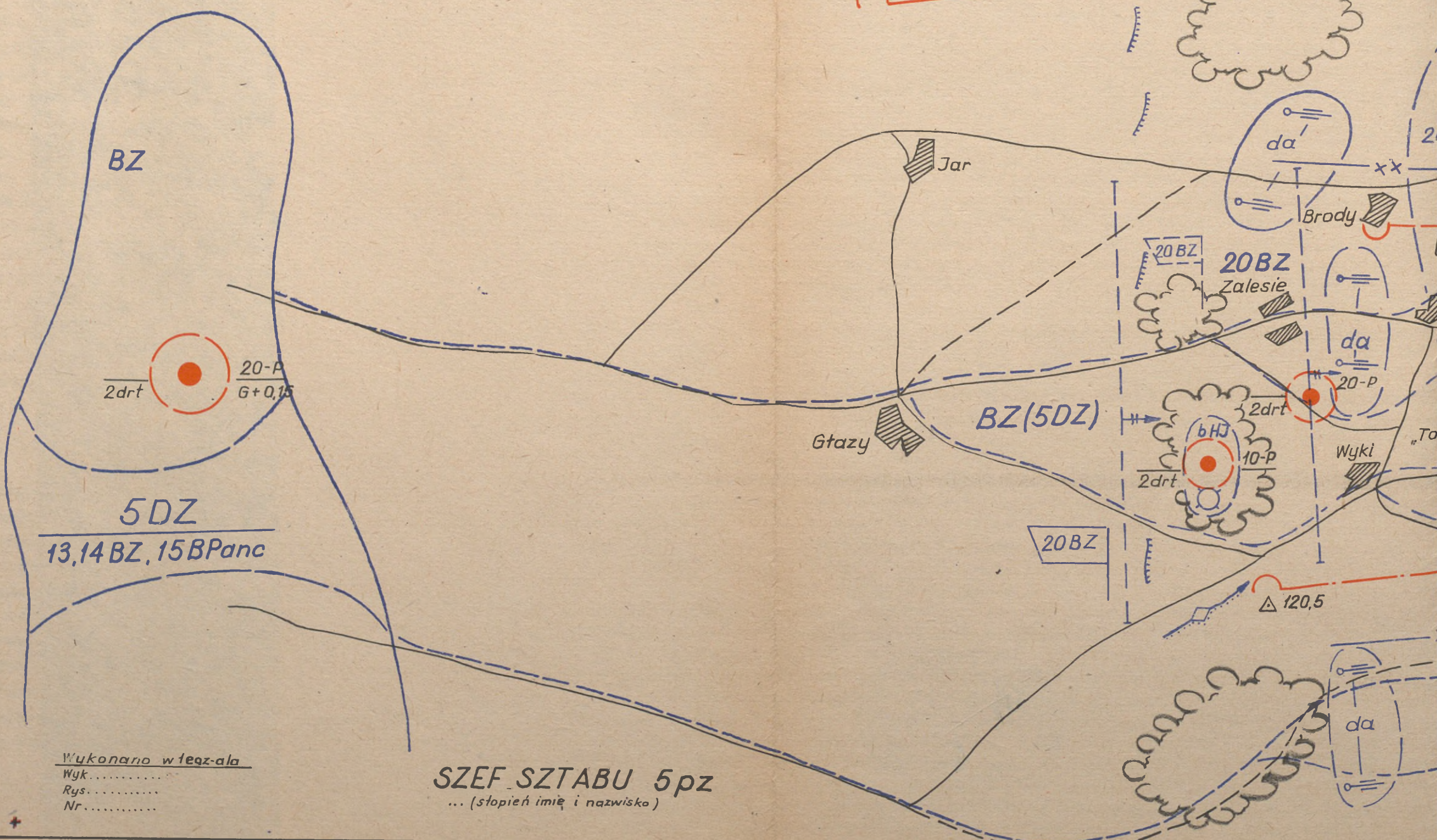
ZATWIERDZAM
DOWÓDCA 2DZ

.... (stopień, imię i nazwisko)
... (data)

DECYZJA DOWÓDCY 5pz DO

w dniu
(wariant)

36



Wykonano w łącz-ala
Wyk.....
Rys.....
Nr.....

SZEF SZTABU 5pz
... (stopień imię i nazwisko)

39. Legenda do decyzji
dowódcy pułku do obrony

KLAUZULA TAJNOŚCI
Egz. pojedynczy

L E G E N D A

do decyzji dowódcy ... pz do obrony w ... /data/.

1. WNIOSKI Z OCENY NIEPRZYJACIELA

Nieprzyjaciel kolejnymi uderzeniami broni jądrowej oraz kontratakami ... /w sile/ odwodów ... /rodzaj/ na kierunku ... zadał znaczne straty oddziałom ... /ZT/ i zatrzymał ich natarcie na rubieży

Jednocześnie podciąga kolejne siły ... /skład/ z rejonu ... , którymi ... /pora doby/ ... /data/ może wykonać uderzenie w kierunku

Na kierunku obrony pułku przewiduje się natarcie około ... /liczba pododdziałów/, które głównymi siłami mogą wykonać uderzenie w kierunku

Stwierdzone:

a/ środki napaду jądrowego: ... /rodzaj/ ... w rejonie ...; ...;

b/ odwód ... /rodzaj/ w sile ... w rejonie

Największą groźbę dla pułku stanowią ... /siły/, których natarcie może być poprzedzone uderzeniami jądrowymi oraz lotnictwa i śmigłowców na ... /obiekty/ w rejonie

2. CEL I ZAMIAR DZIAŁAŃ BOJOWYCH

Celem obrony ... pz jest załamanie natarcia ... /oddziały/ nieprzyjaciela na kierunku ... , a następnie wspólnie z ... /oddział, pododdział/ rozbić go w rejonie

Główny wysiłek obrony skupić w rejonie ... i nie dopuścić do przzerwania się nieprzyjaciela w kierunku

Artylerię i środkami ppano, w ramach kompleksowego porażenia ogniowego, zwalczać nieprzyjaciela na podejściach i przed przednim skrajem obrony.

W rejonie obrony pułku zorganizować dwie pozycje i ... /ilość/ rubieży ogniowych. Drugą pozycję rozbudować na rubieży Pozycję ubezpieczeń bojowych zorganizować na rubieży

39

4. PODZIAŁ SIŁ I ŚRODKÓW

ELEMENTY UGRUPOWANIA BOJOWEGO	PODODZIAŁY RODZAJÓW WOJSK I ŚRODKI WZMOCNIENIA								
	dh	bppanc	itd.	.../... pa	.../... bsap	itd.			
... bp									
... bp									
itd.									

5. STOSUNEK SIŁ I ŚRODKÓW

a/ na całą głębokość obrony

WOJSKA WŁASNE		WYSZCZEGÓLNIENIE	NIEPRZYJACIEL		Stosunek sił
oddziały, pododziały	ilość		ilość	oddziały, pododziały	
		kompanie piechoty			
		stan osobowy w kp			
		czołgi			
		BWP i odpowiednie			
		artyleria do ognia pośredniego			
		środki ppanc			
		czołgi, BWP i środki ppanc do czołgów i transporterów opancerzonych nieprzyjaciela			

b/ na głównym wysiłku obrony

c/ na kierunku kontrataku

d/ ... /inne warianty/

40

6. GOTOWOŚĆ

- a/ Gotowość do obrony ... /godz., data/,
- b/ Gotowość wojsk na pozycji przedniej ... /godz./,
- c/ Gotowość systemu ognia ... /godz., data/.

7. SYGNAŁY DOWODZENIA

CZYNNOŚĆ, ZAGROŻENIE	DOWODZENIA			POWIADAMIANIA		
	RADIOFONICZNE		WZROKOWE	RADIOFONICZNE		WZROKOWE
	SŁOWNE	CYFROWE		SŁOWNE	CYFROWE	

41

8. ZABEZPIECZENIE MATERIAŁOWE

ŚRODKI MATERIAŁOWE	POWIÑO BYĆ WE NORM	STAN ZA- PASÓW O .../goda. i data/	ZUŻYCIE W OKRE- SIE ORGA- NIZACJI DZIAŁAŃ	BRAK DO PEŁNYCH NORM	DOWÓZ W OKRESIE ORGANIZA- CJI DZIA- ŁAŃ	STAN NA POCZĄTKU DZIAŁAŃ	LIMIT ZUŻYCIA NA ... /dzień/	DOWÓZ W CZASIE DZIAŁAŃ	STAN PO WYKONA- NIU ZA- DANIA
AMUNICJA /30/									
strzelecka									
strzelecka									
pokładowa									
moździerzowa									
artyleryjska									
ppano									
czołgowa									
plot									
PG do BWP									
PPK									
plot S-1									
plot S-2									
benzyna /jn/									
olej na- pędowy /jn/									
do czoł- gów									
do trans- porterów									
żywność /racje/									
"SA"									
"M"									
"S"									

Wydrukowano w 1 egz.

Figz.nr i - a/a

Wyk./stop.i nazwisko/

Druk./inicjały maszynistki/

Nr ks. maszynowej

SZEF SZTABU ... pz

... /Stopień, imię i nazwisko/

42

40. Wstępne zarządzenie bojowe pułku do obrony.

Stosuje się w warunkach skrajnie ograniczonego czasu na przygotowanie obrony. Wydaje się ustnie lub przez techniczne środki łączności. Zapisuje oficer sztabu i w formie dokumentu bojowego zachowuje się w sztabie.

KLAUZULA TAJNOŚCI
Egz. pojedynczy

DOWÓDCA ... bp

WSTĘPNE ZARZĄDZENIE BOJOWE ... pz nr SD - ... /miejsce/
... /data, godz./. Mapa ... /skala/, wydanie

1. Nieprzyjaciel podciąga świeże siły z zamiarem przejścia do natarcia w kierunku

W pierwszym rzucie może posiadać

Stwierdzono: środki napadu jądrowego ... /rodzaj/, w rejonie ...; zgrupowanie wojsk w sile ... w rejonie

2. ... pz przechodzi do obrony rejonu ... i nie dopuszcza do przerwania się nieprzyjaciela w kierunku

3. ... bp przejść do obrony rejonu ... i nie dopuścić do przerwania się nieprzyjaciela w kierunku

4. Z prawa ... bp ... pz przechodzi do obrony rejonu ... i nie dopuszcza do przerwania się nieprzyjaciela w kierunku

Z lewa ... bp pułku przechodzi do obrony rejonu ... i nie dopuszcza do przerwania się nieprzyjaciela w kierunku

5. Rejon obrony zająć /opanować/ do ... /termin/. Do tego czasu uzupełnić zapasy materiałowe do norm oraz ewakuować porażonych, rannych i chorych.

Zadanie bojowe zostanie postawione na SDO batalionu o ... /godz., data/.

DOWÓDCA ... pz

Wykonano w 1 egz.

Egz. nr 1 - a/a

Wyk. ... /stopień i nazwisko/

Druk. ... /inicjały maszynistki/

Nr ... /nr ks.masz./

... /stopień, imię i nazwisko/

43

41. Rozkaz bojowy pułku do obrony.

Wydaje się ustnie, zapisuje oficer sztabu i jako dokument przechowuje się w sztabie.

KLAUZULA TAJNOŚCI

Egz. pojedynczy

ROZKAZ BOJOWY ... pz nr SD - ... /miejsce/. ... /data, godz./
Mapa ... /skala/, wydanie

1. Nieprzyjaciel pododdziałami ... usiłuje powstrzymać natarcie Jednocześnie podciąga siły około ..., którymi ... /pora doby/ ... /data/ może wykonać uderzenia w kierunku

Na rejon ... pz nieprzyjaciel może nacierać siłami około ..., wykonując główne uderzenie w kierunku

2. ... pz przechodzi do obrony rejonu ... na dwóch pozycjach z zadaniem niedopuszczenia do przerwania się nieprzyjaciela w kierunku Przedni skraj obrony na rubieży

3. Na korzyść pułku ... wykonuje:

- podczas podejścia nieprzyjaciela do obrony - ... uderzenie jądrowe o mocy ... w rejonie ... oraz ... uderzenie na ... w rejonie ...;

- podczas rozwijania się i przechodzenia do ataku ... uderzenia jądrowe o mocy ... w rejonie

Na prawo ... broni ... z zadaniem niedopuszczenia do przerwania się nieprzyjaciela na kierunku

Linia rozgraniczenia -

Na lewo ... przechodzi do obrony Główny wysiłek obrony skupia na kierunku

Linia rozgraniczenia -

4. Zdecydowałem:

Główny wysiłek obrony skupić w rejonie ... i nie dopuścić do przerwania się nieprzyjaciela w kierunku

Artylerią i środkami ppanc, w ramach kompleksowego porażenia ogniowego, zwalczać nieprzyjaciela na podejściach i przed przednim skrajem obrony.

W rejonie obrony pułku zorganizować dwie pozycje i ... /ilość/ rubieży ogniowych. Drugą pozycję rozbudować na rubieży Pozycję ubezpieczeń bojowych zorganizować na rubieży

Ugrupowanie bojowe w ... rzuty; w pierwszym rzucie - ...; w drugim rzucie /odwodzie/ -

W wypadku włamania się nieprzyjaciela w głąb obrony niszczyć go ogniem oraz kontratakami drugiego rzutu.

5. R o z k a z u j ę:

a/ ... bp z ... bronić rejonu ... i nie dopuścić do przerwania się nieprzyjaciela w kierunku

Przedni skraj obrony rozbudować na rubieży

Wspiera

Linia rozgraniczenia -

Styk z ... zabezpieczyć ogniem

Uwaga: punkt b formułuje się podobnie.

c/ ... bp /bcz/ z ... - drugi rzut. Bronić rejonu ... i nie dopuścić do przerwania się nieprzyjaciela w kierunku

Drugą pozycję przygotować na rubieży

Być w gotowości do:

- wykonania kontrataku w kierunku ... z rubieży ...;

- zwalczania desantu powietrznego nieprzyjaciela w rejonie ...

Rubieże ogniowe: nr 1 - ..., nr 2 - ... /podaje się tylko dla bcz/.

Uwaga: kolejność zadań dla drugiego rzutu może być inna.

e/ Artyleria: ... /podaje się zadania ogniowe/.

PGA - ... /skład/. Rejon stanowisk ogniowych: główne - ..., zapasowe - ..., tymczasowe - ... dla

Gotowość do otwarcia ognia

f/ bplot:

- osłonić przed atakiem lotnictwa nieprzyjaciela ... /wskazuje się osłaniane obiekty/;

- niszczyć desanty powietrzne nieprzyjaciela.

SO w rejonie

Gotowość ogniowa

g/ OPpanc - ... /skład/. Rejon rozmieszczenia: zasadniczy - ...; zapasowy -

Rubieże ogniowe

h/OZap /jeżeli pułk otrzyma wzmocnienie/ - ... /skład/.

Do ... ześrodkować się w rejonie Być w gotowości do : minowania manewrowego na rubieżach

i/ OInż - ... /skład/. Do ... ześrodkować się w rejonie

Być w gotowości do

j/ OZR - ... /skład/. Do ... ześrodkować się w rejonie
Utrzymać drogę

k/ pluton chemiczny. Do ... ześrodkować się w rejonie
Być w gotowości do

45

- 43 -

6. Normy zużycia amunicji na dzień walki: rakiet plot S-1 i S-2 - ... szta; czołgowej - ... jo; artyleryjskiej - ... jo; plot - ... jo; strzeleckiej - ... jo.

7. Rejon obrony zająć do Gotowość systemu ognia - Prace inżynierskie zakończyć: pierwszej kolejności - ..., drugiej kolejności -

8. SD od ... w rejonie TSD od ... w rejonie

W wypadku zniszczenia SD pułku dowodzenie przejmuje dowódca ... bp.

SZEF SZTABU ... pz

DOWÓDCA ... pz

... /stopień, imię i nazwisko/

... /stopień, imię i nazwisko/

Wykonano w 1 egz.

Egz.nr 1 - a/a

Wyk. ... /stop. i nazwisko wykonawcy/

Druk. ... /inicjały maszynistki/ ... /data/

Nr ... /ks.masz./

42. Zarządzenie bojowe pułku do obrony.

Wydaje się ustnie lub przez techniczne środki łączności, zapisuje oficer sztabu i w formie dokumentu bojowego zachowuje się w sztabie.

KLAUZULA TAJNOŚCI
Egz. pojedynczy

DOWÓDCA ... bp

ZARZĄDZENIE BOJOWE ... pz nr ... SD - ... /miejsce/. ... /data, godz./.. Mapa ... /skala/, wydanie ...

1. Nieprzyjaciel pododdziałami ... utrzymuje rubież
Jednocześnie podciąga odwód w sile do ..., którym może wykonać uderzenie w kierunku ... o ... /czas/.

2. ... pz przechodzi do obrony rejonu ... i nie dopuszcza do przerwania się nieprzyjaciela w kierunku

3. ... bp z ... bronić rejonu ... i nie dopuścić do przerwania się nieprzyjaciela w kierunku

Przedni skraj obrony rozbudować na rubieży

Wspiera

Linia rozgraniczenia -

Styk z ... zabezpieczyć ogniem

4. Uderzenia jądrowe ... rakietami o mocy ... kt wykonuje się ... na siły nieprzyjaciela podchodzące do rubieży ..., wybuchy

Artyleria jest w gotowości do wykonania zmasowanych ogni w rejonach:

Na prawo ... bp przechodzi do obrony rejonu

Linia rozgraniczenia:

Na lewo ... bp przechodzi do obrony rejonu

Linia rozgraniczenia -

... bcz - drugi rzut - jest w gotowości do wykonania kontr-ataku w kierunku

5. Rejon obrony zająć /opanować/ do ... /godz., data/.
Gotowość systemu ognia - ... /godz., data/; prace inżynierskie pierwszej kolejności wykonać do ... /godz., data/; drugiej kolejności - do ... /godz., data/.

DOWÓDCA ... pz

Wykonano w 1 egz.

Egz. nr 1 - a/a

Wyk. ... /stop. i nazwisko/

Druk. ... /inicjały maszynistki/

Nr ... /ks. masz./

... /stopień, imię i nazwisko/

43. Meldunek bojowy
pułku w obronie.

KLAUZULA TAJNOŚCI

Egz.nr ...

DOWÓDCA ... DZ

MELDUNEK BOJOWY ... pz nr SD - ... /miejsce/. ... /data,
godz./. Mapa ... /skala/, wydanie

1. ... pz na kierunku ... załamał natarcie ... przed przednim
skrajem na odcinku Na kierunku ... z trudem utrzymuje
rubież

... bp powstrzymał natarcie ... na kierunku ... i siłami
głównymi/ walczy na rubieży Stan: ludzi ..., BWP /transporterów/
..., napromienienia ludzi ... /rtg/.

... bp z trudem broni rejonu Stan: ludzi ..., BWP
/transporterów/ ..., napromienienia ludzi ... /rtg/.

... bp - drugi rzut pułku-wykonał kontratak z rubieży ... w
kierunku ..., zniszczył /rozbił/ ... i przeszedł do obrony na
rubieży Stan: ludzi ..., BWP /transporterów/ ..., napromie-
nienia ludzi ... /rtg/.

PGA - ... na stanowiskach ogniowych w rejonie ... w gotowości
do Stan: ludzi ..., dział ..., samochodów ..., napromie-
nienia ludzi ... /rtg/.

OPpanc - ... odpiera atak czołgów ... z rubieży Stan:
ludzi ..., dział ..., samochodów ..., napromienienia ludzi /rtg/.
/Uwaga - dane dotyczące pozostałych elementów ugrupowania bojo-
wego pułku formułuje się w podobny sposób/.

Ogólny stan ... pułku:

- ludzi ...;
- czołgów ...;
- BWP /transporterów/ ...;

·
·
·

Stan środków materiałowych ... pułku:

- amunicji strzeleckiej ... /jo/

·
·
·

2. Na prawo ... pz walczy na rubieży

Na lewo ... pcz walczy ... o utrzymanie rejonu

3. Na odcinku obrony pułku naciera ... mając w pierwszym
raucie ..., w odwodzie-do ..., który może wprowadzić do walki
za około ... w kierunku

4. Zdecydowałem: ogniem artylerii, OPpanc oraz środkami
ogniowymi ... bp obezwładnić nieprzyjaciela w rejonie ...

47

i wykorzystując dogodne warunki terenowe utrzymać rubież

5. Proszę o :

SZEF SZTABU ... pz

DOWÓDCA ... pz

... /stopień, imię i nazwisko/

... /stopień, imię i nazwisko/

Wykonano w 2 egz.


Egz. nr 1 - adresat

Egz. nr 2 - a/a

Wyk. ... /stopień, nazwisko wykonawcy/

Druk ... /inicjały masz./ ... /data/

Nr ... /Ks. masz./

BIBLIOTEKA NAUKOWA ASG WP
Archiwum Ekiadu Zbiórów Specjalnych
Nr ewid.  44904

ZATWIERDZAM

DOWÓDCA 2DZ

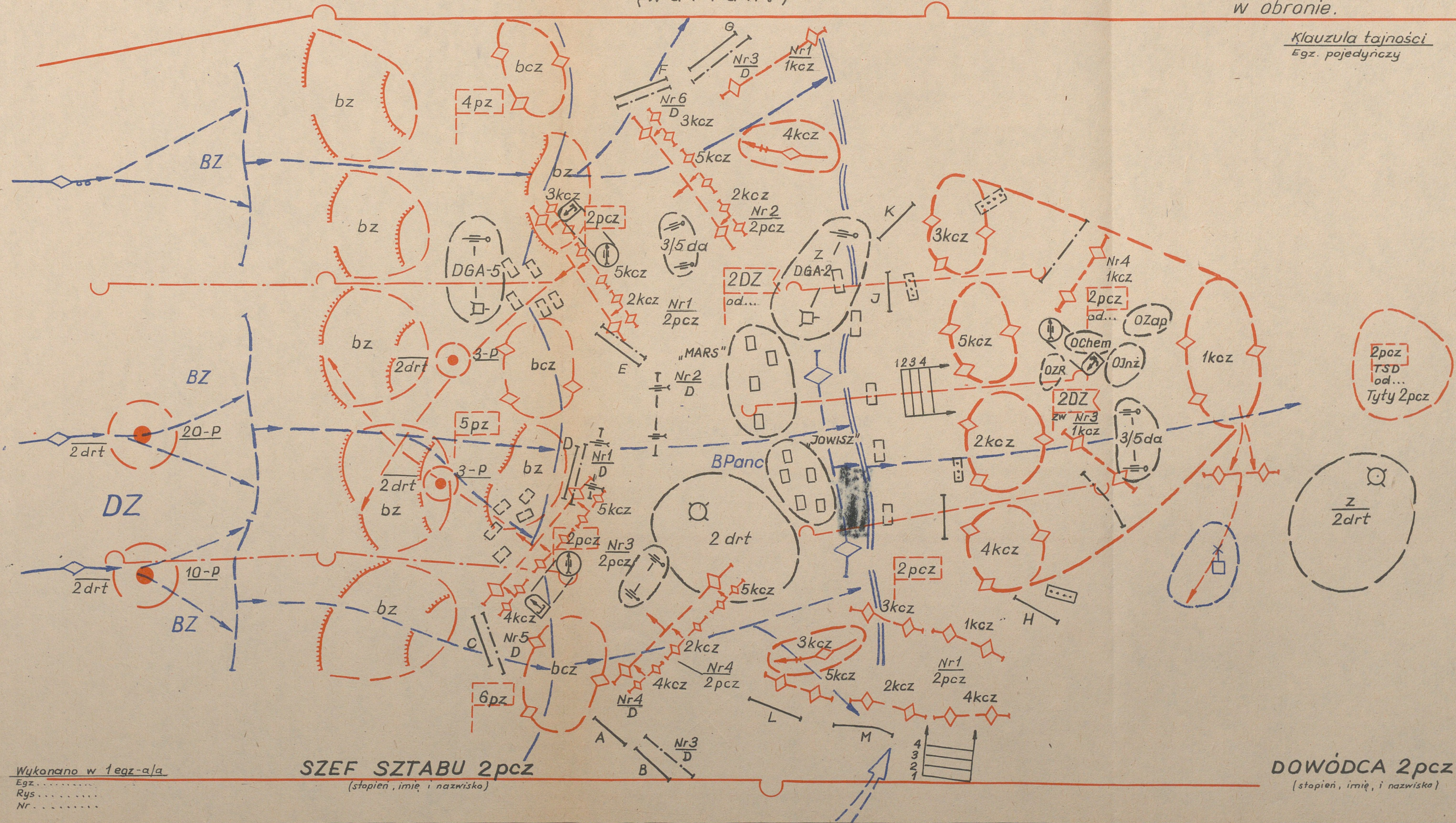
(stopień, imię i nazwisko)
data

DECYZJA DOWÓDCY 2pcz DO DZIAŁANIA W DRUGIM RZUCIE DYWIZJI W OBRONIE w dniu (wariant)

Egz nr...
Wklejka nr 25 do poz. pf 2185/ww

44. Decyzja dowódcy pułku czotgów do
działania w drugim rzucie dywizji
w obronie.

Kluczula tajności
Egz. pojedynczy



Wykonano w 1 egz-a/a
Egz
Rys
Nr

SZEF SZTABU 2pcz
(stopień, imię, i nazwisko)

DOWÓDCA 2pcz
(stopień, imię, i nazwisko)

ZATWIERDZAM
DOWÓDCA 2DZ
(stopień, imię i nazwisko)
... data

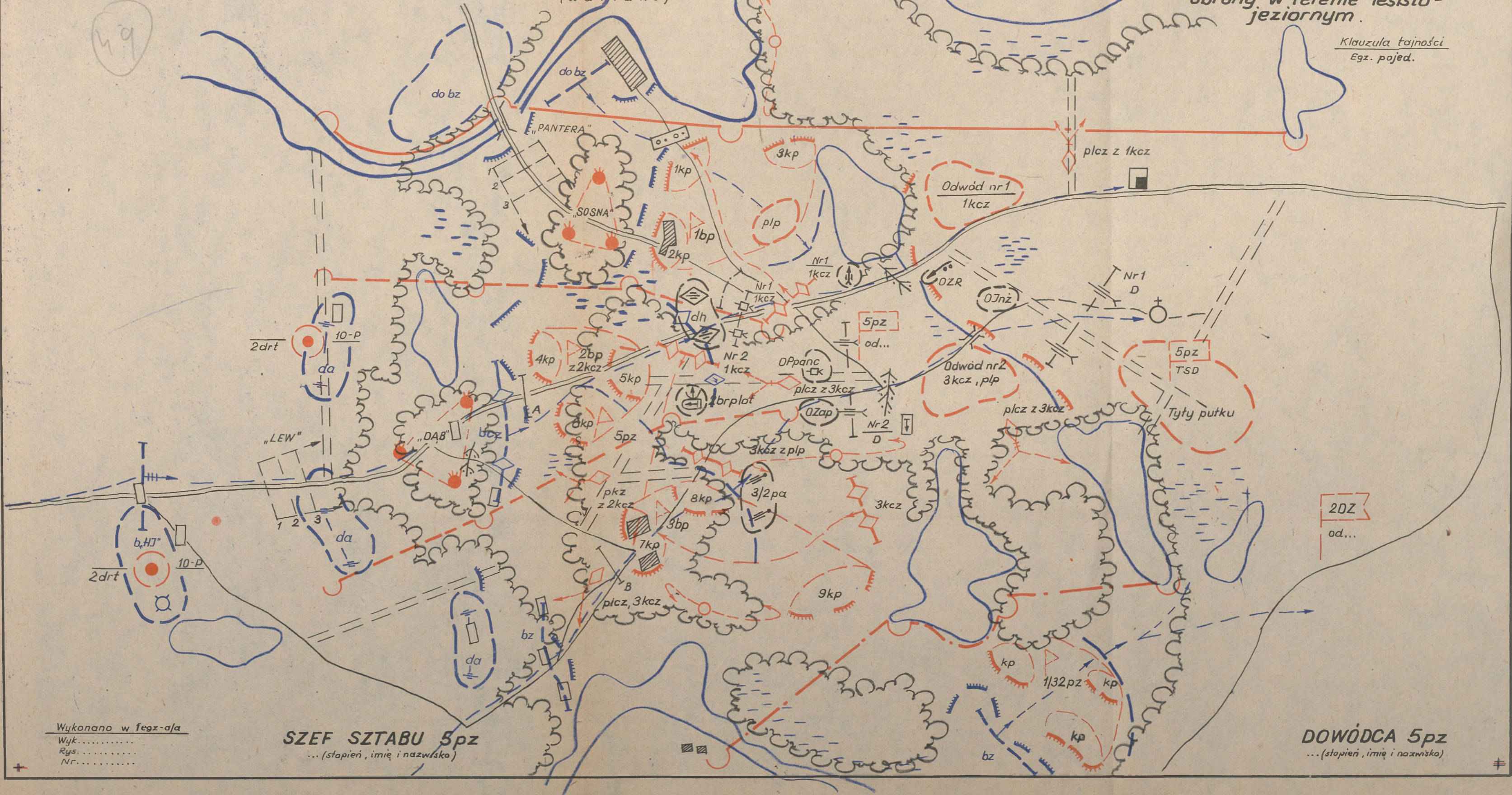
DECYZJA DOWÓDZY 5pz DO OBRONY

w dniu
(wariant)

Egz nr...
Wklejka nr 26 do poz. pf 2185/ww

45. Decyzja dowódcy pułku do obrony w terenie leśno-jeziornym.

Klauzula tajności
Egz. pojed.



Wykonano w fegz-a/a
Wyk.....
Rys.....
Nr.....

SZEF SZTABU 5pz
... (stopień, imię i nazwisko)

DOWÓDCA 5pz
... (stopień, imię i nazwisko)

ZATWIERDZAM
DOWÓDCA 2DZ
(stopień, imię i nazwisko)
data

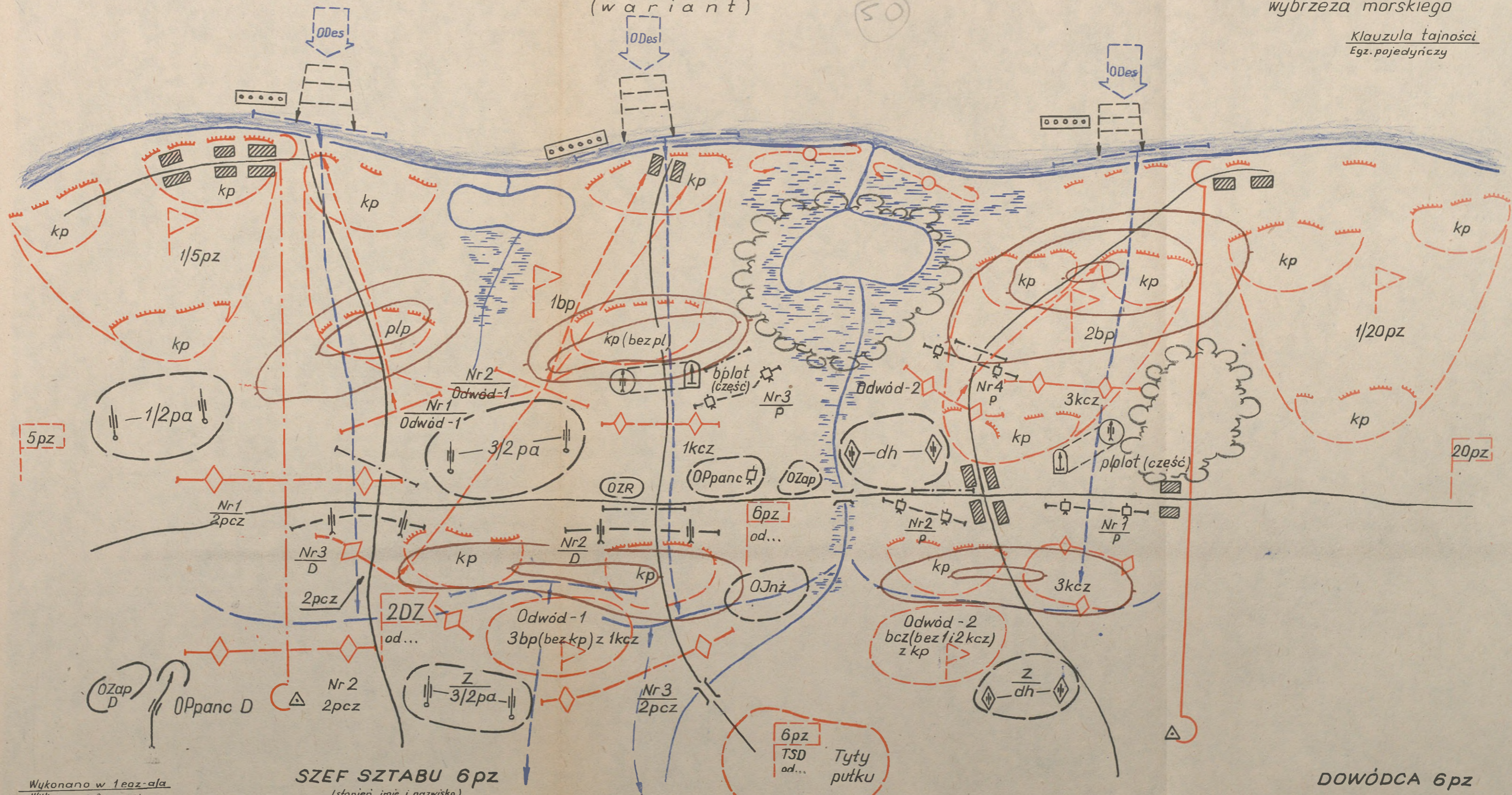
DECYZJA DOWÓDCY 6pz DO OBRONY

w dniu
(wariant)

Egz. nr
Wklejka nr 27 do poz.pf 2185/ww

46. Decyzja dowódcy pułku do obrony
wybrzeża morskiego

Klauzula tajności
Egz. pojedynczy



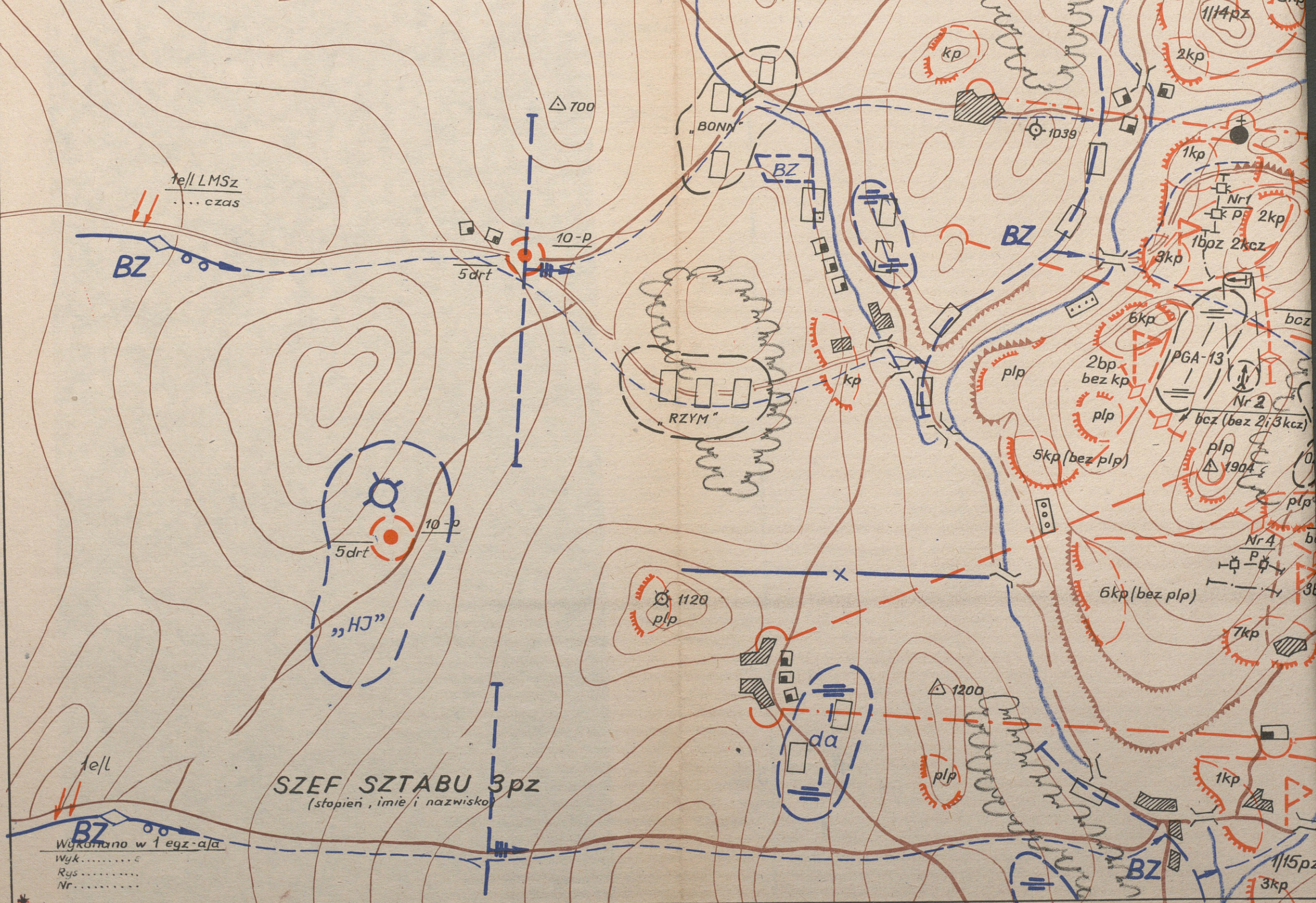
Wykonano w 1eaz-afa
Wyk
Rys
Nr

SZEF SZTABU 6pz
(stopień, imię i nazwisko)

DOWÓDCA 6pz
(stopień, imię i nazwisko)

ZATWIERDZAM
DOWÓDCA 5DZ
(stopień, imię i nazwisko)
data

DECYZJA DOWÓDCY 13pz DO 0
w dniu ...
(wariant)



1e/l LMSz
..... czas

SZEF SZTABU 3pz
(stopień, imię i nazwisko)

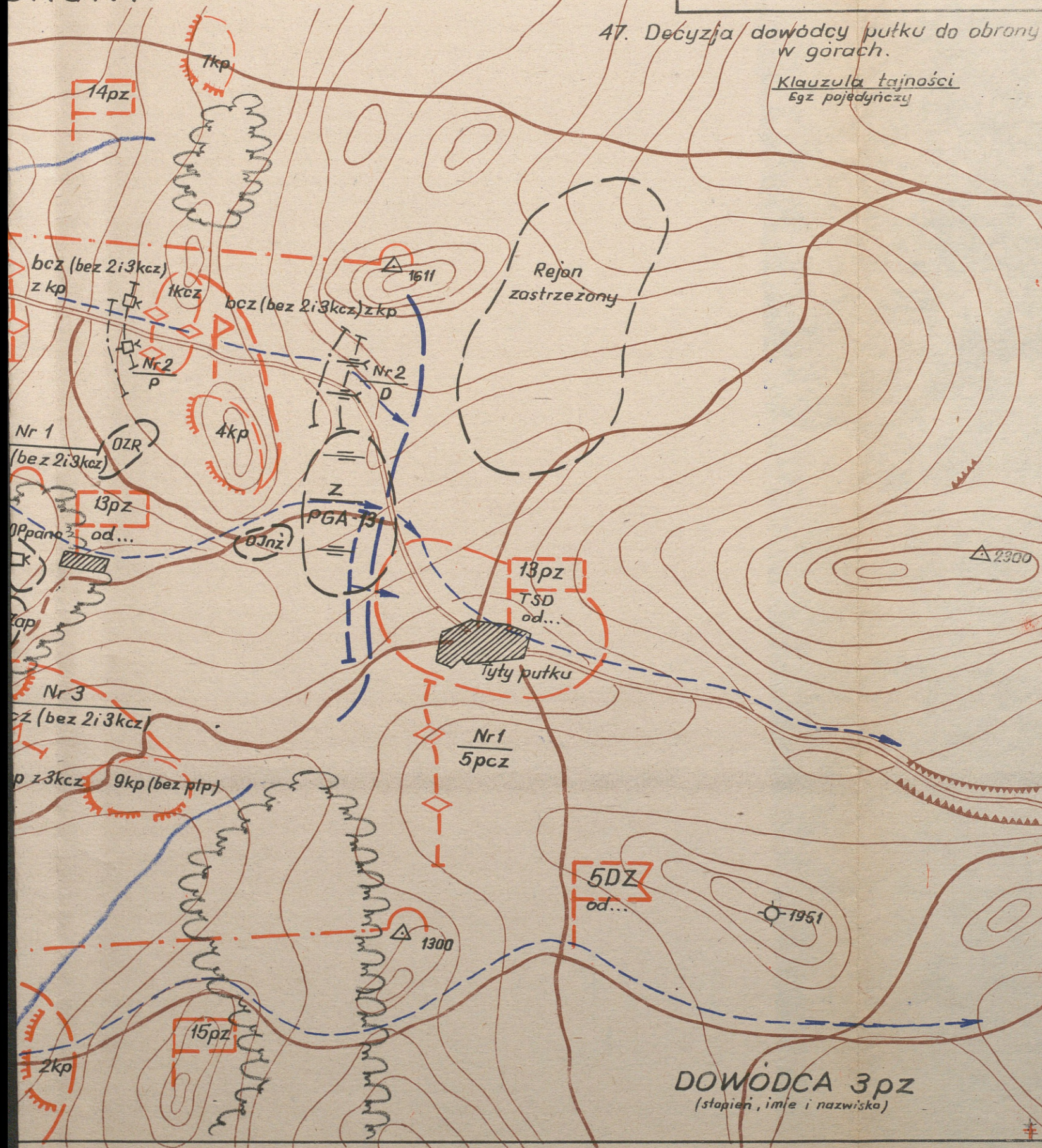
Wykonano w 1 egz-ala
Wyk.....
Rys.....
Nr.....

BRONY

Egz nr...
Wklejka nr 28 do poz. pf 2185/ww

47. Decyzja dowódcy pułku do obrony w górach.

Klauzula tajności
Egz pojedynczy



DOWÓDCA 3pz
(stopień, imię i nazwisko)

ZATWIERDZAM
DOWÓDCA 5DZ
(stopień, imię i nazwisko)
data

DECYZJA DOWÓDCE 13pz DO OBRONY w dniu..... (wariant)

Egz.nr....
Wklejka nr 29 do poz.pf 2185/ww

48. Decyzja dowódcy pułku do obrony
miasta.
Kluczula tajności
Baz. pojed.



5DZ
13,14 BZ, 15 B Panc

SZEF SZTABU 13pz
(stopień, imię i nazwisko)

DOWÓDCA 13pz
(stopień, imię i nazwisko)

Wykonano w 1 egz-dla
Wyk
Rys
Nr

+

Egz nr.....

Wklejka nr 30 do poz.pf 2185/ww

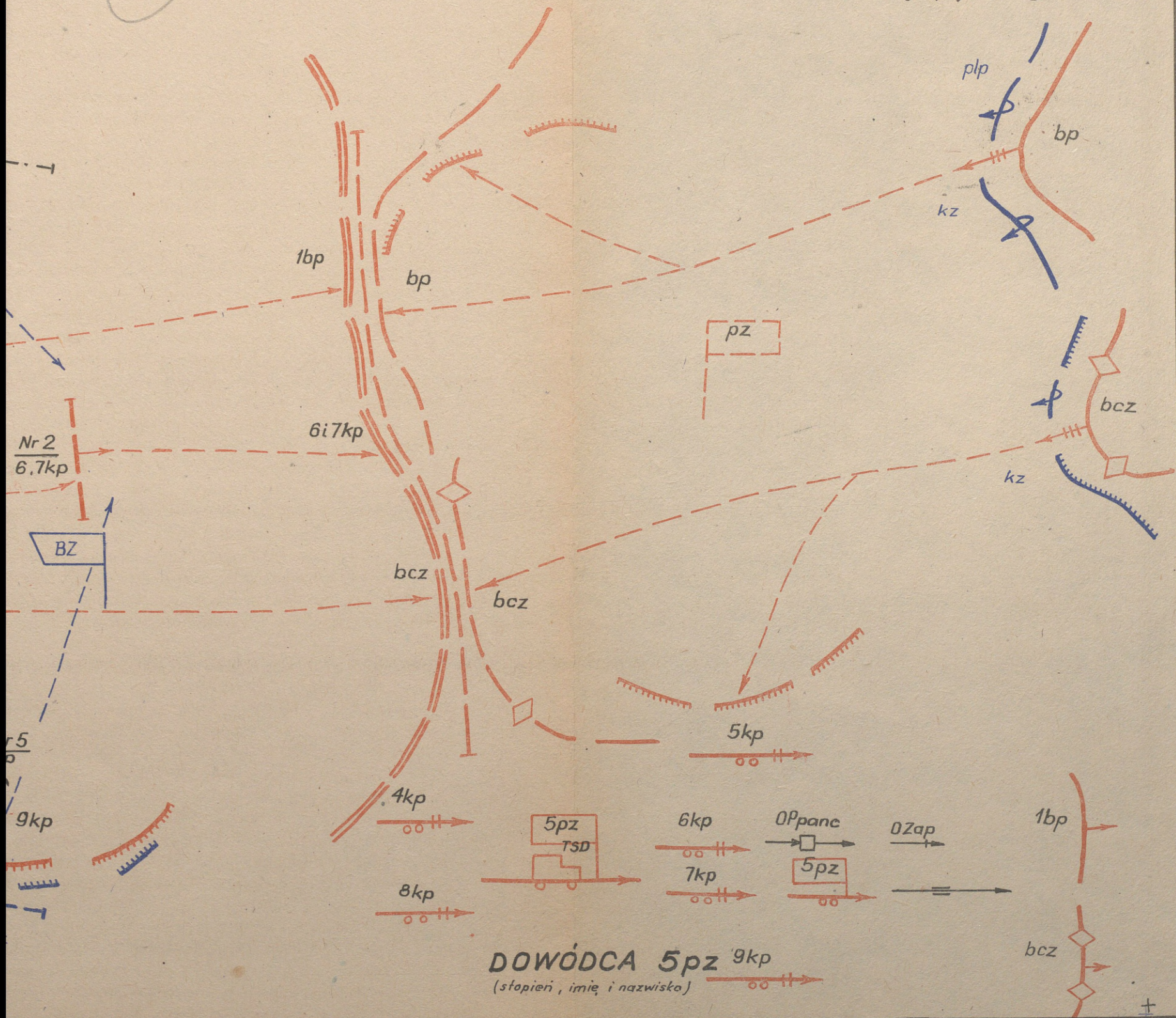
CIA Z OKRAŻENIA

52

49. Decyzja dowódcy do wyjścia z okrażenia

Klauzula tajności

Egz pojedynczy



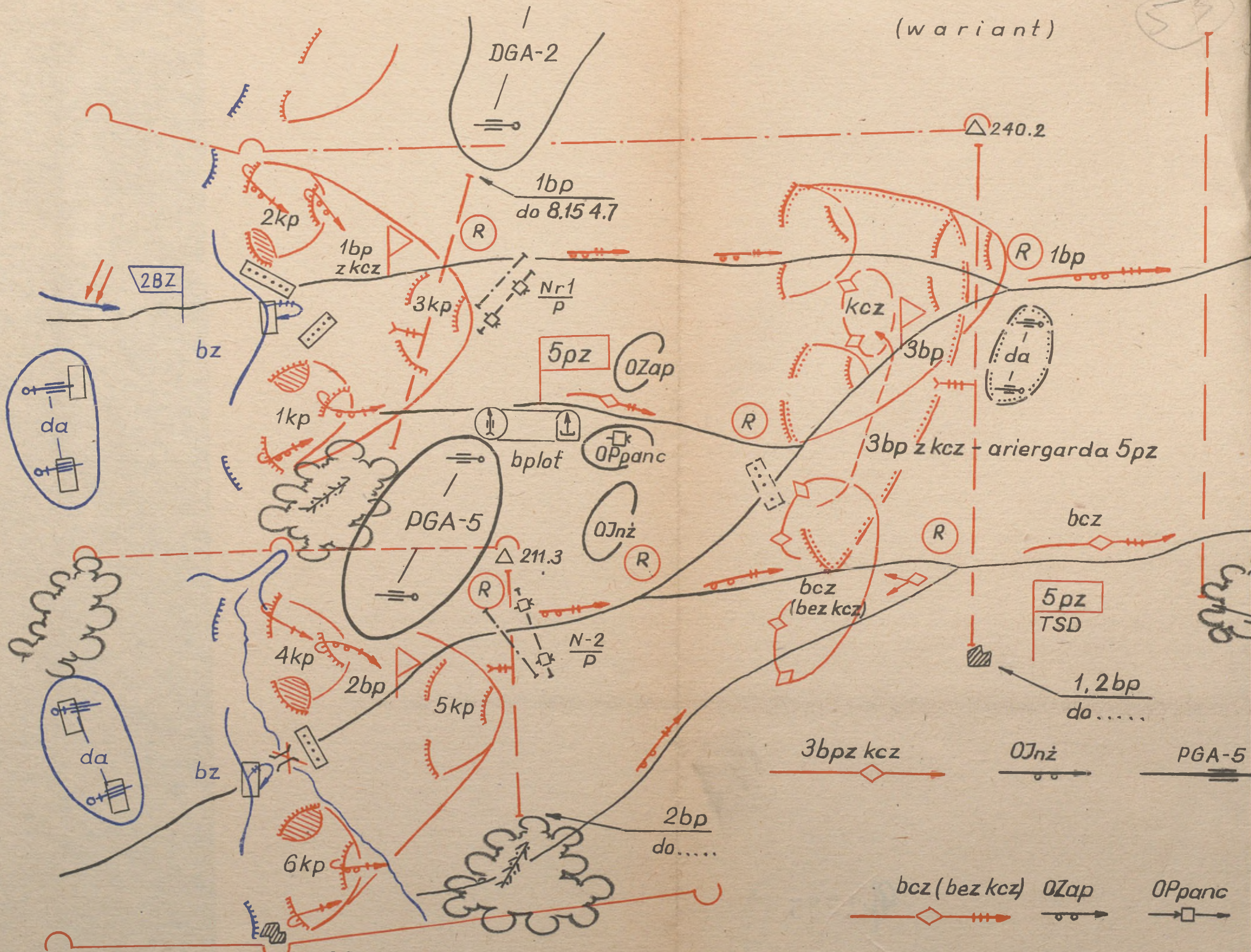
ZATWIERDZAM
DOWÓDCA 2DZ

(stopień, imię i nazwisko)
data

DECYZJA DOWÓDCY 5pz DO WYC

w dniu

(wariant)



Wykonano w 1 egz-ala

Wyk.....

Rys.....

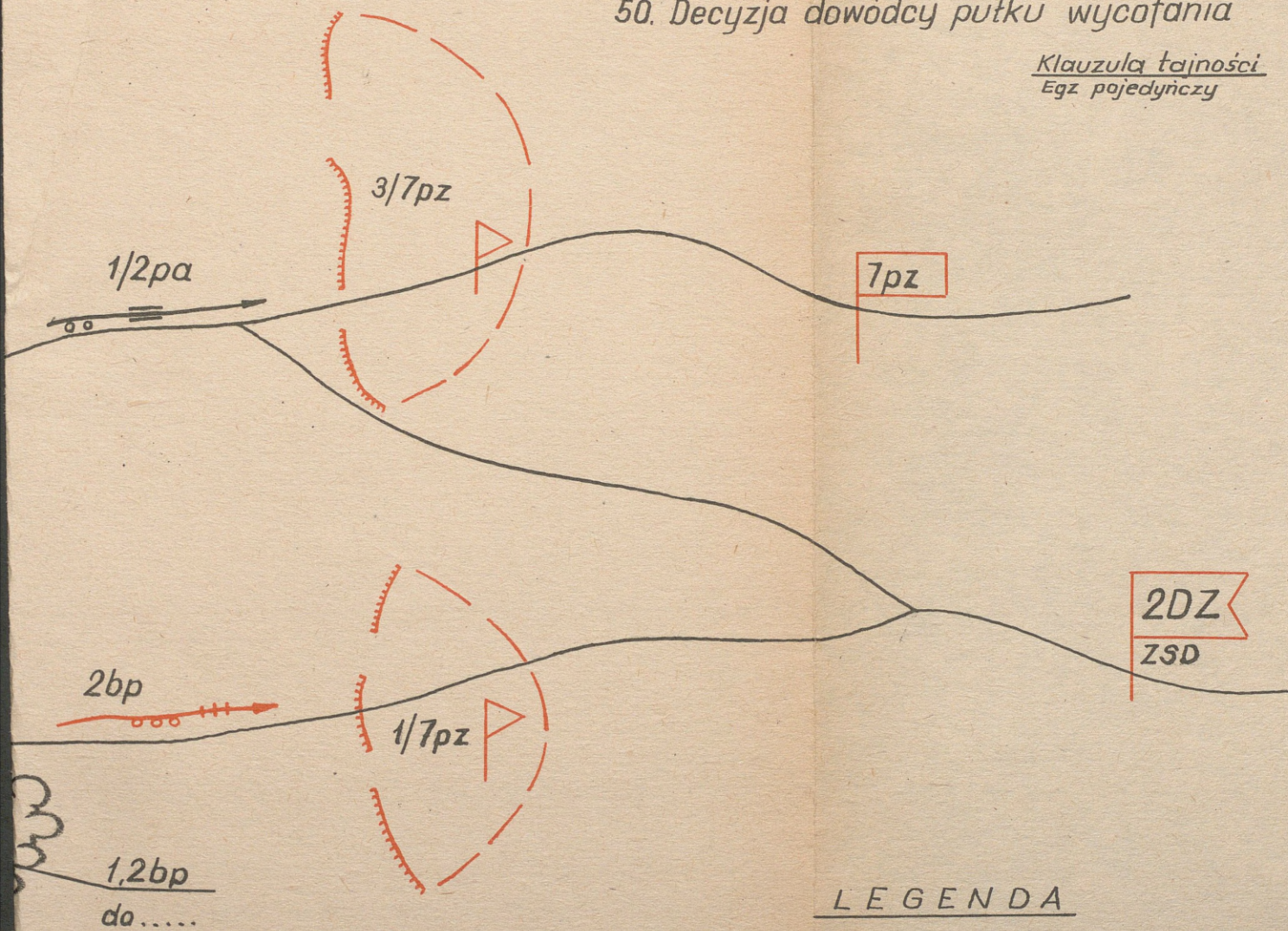
Nr.....

SZEF SZTABU 5pz




(stopień, imię i nazwisko)

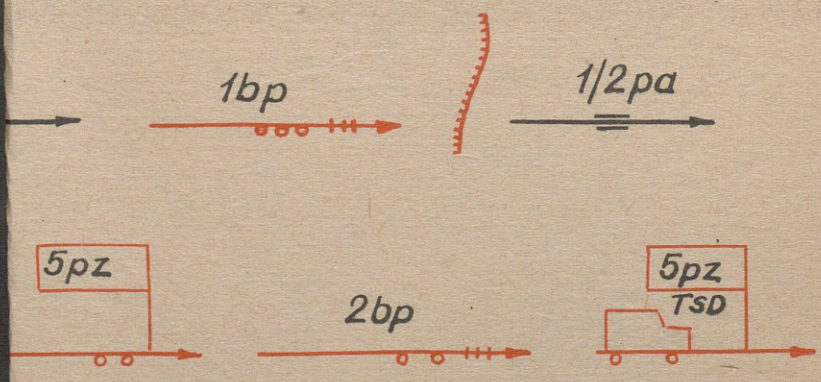
50. Decyzja dowódcy pułku wycofania

Klauzula tajności
Egz pojedynczy



LEGENDA

-  linia (rubież) formowania kolumn marszowych kompanii (batalionów z trzema kreskami).
-  pododdział ubezpieczenia wycofania.
-  rejon obrony ariergardy



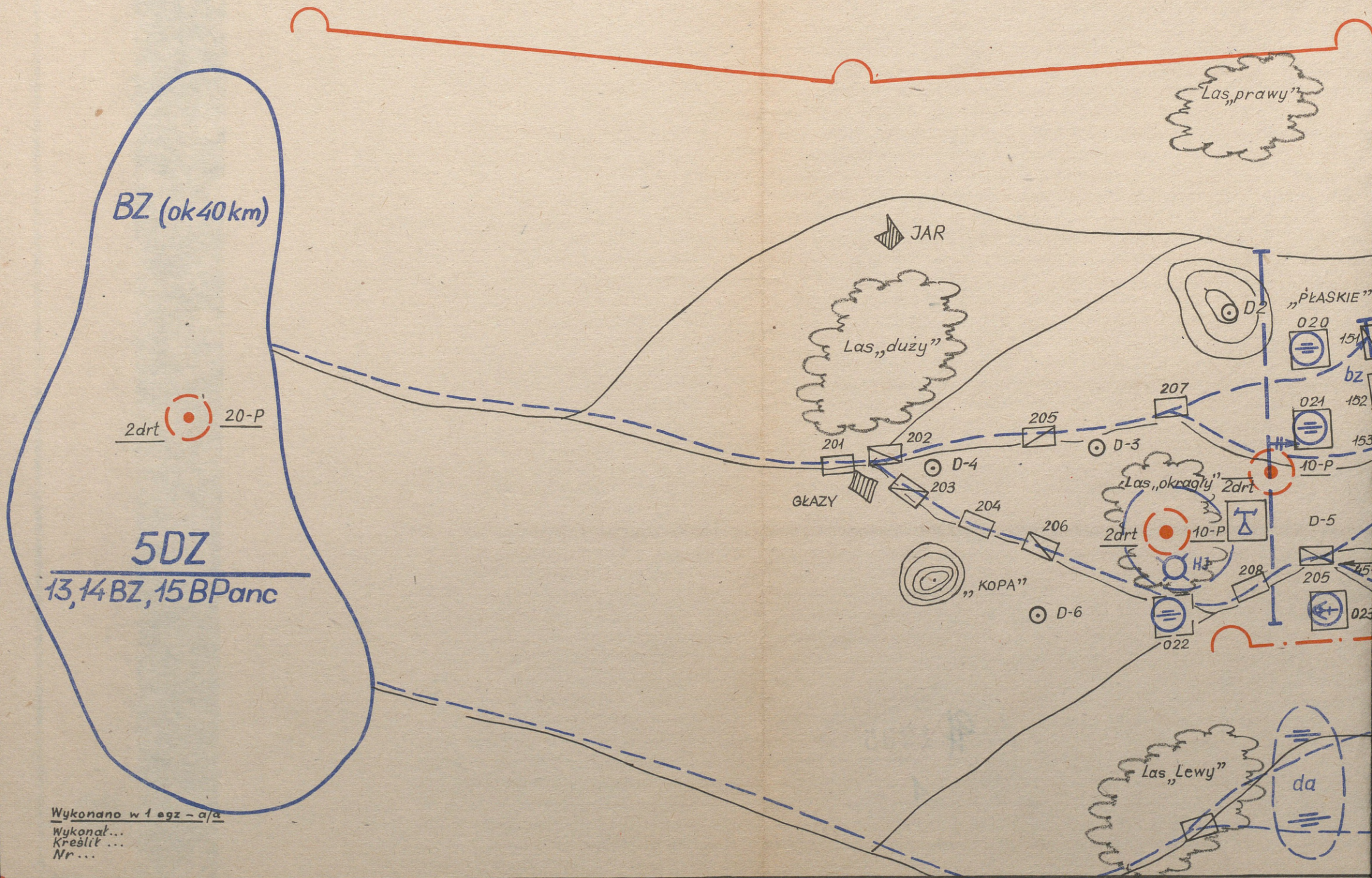
DOWÓDCA 5pz
(stopień, imię i nazwisko)

MAPA DZIAŁAŃ BOJOWYCH ARTYLERII PUŁKOWEJ

w dniu

(variant)

54



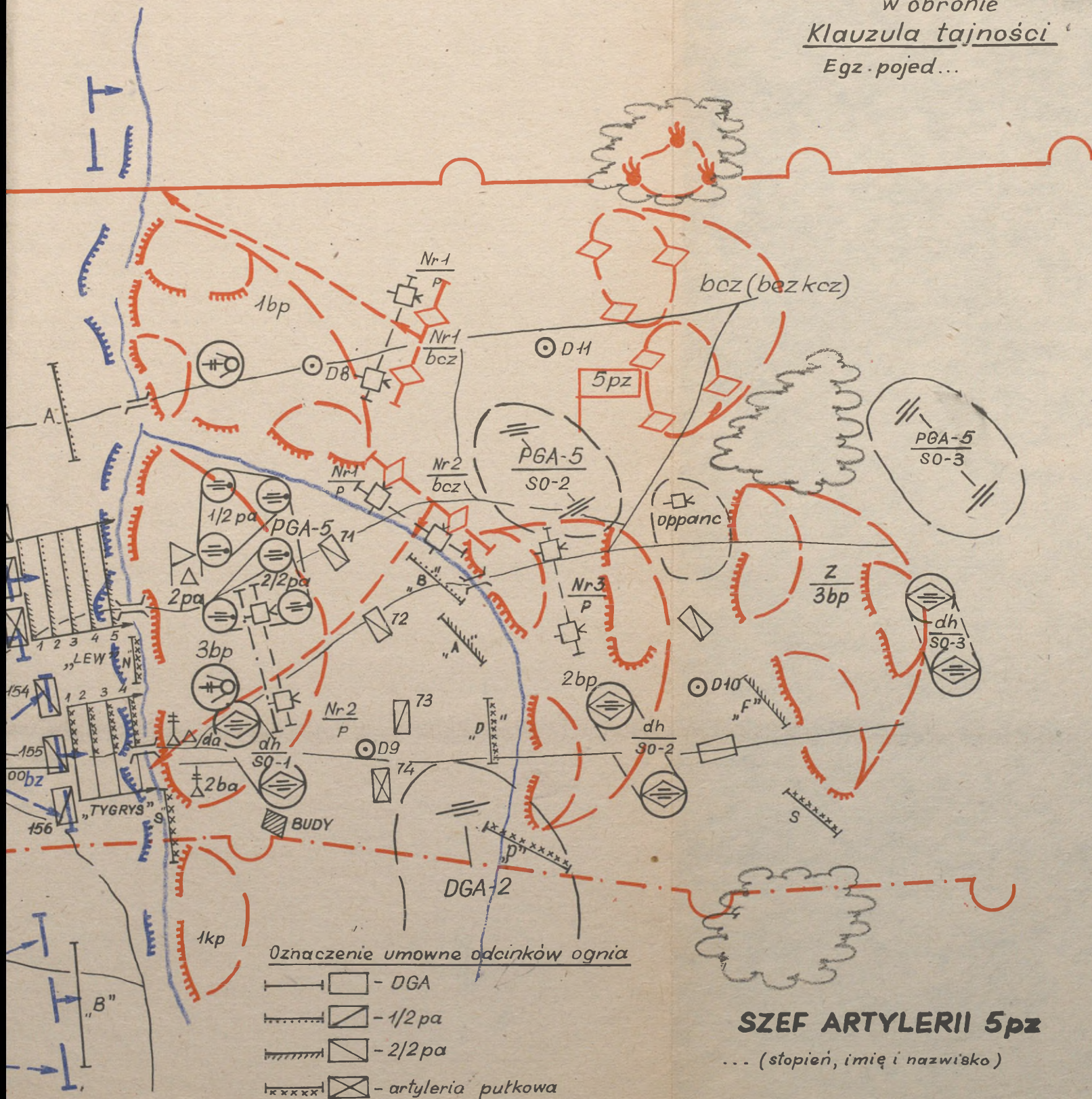
Wykonano w 1 egz - a/a
Wykonał...
Kreślił...
Nr...

I BATALIONOWEJ 5pz W OBRONIE

51. Mapa działań bojowych artylerii
pułkowej i batalionowej pułku
w obronie

Klauzula tajności

Egz. pojed...



MAPA ROBOCZA SZEFA OPL 5 pz

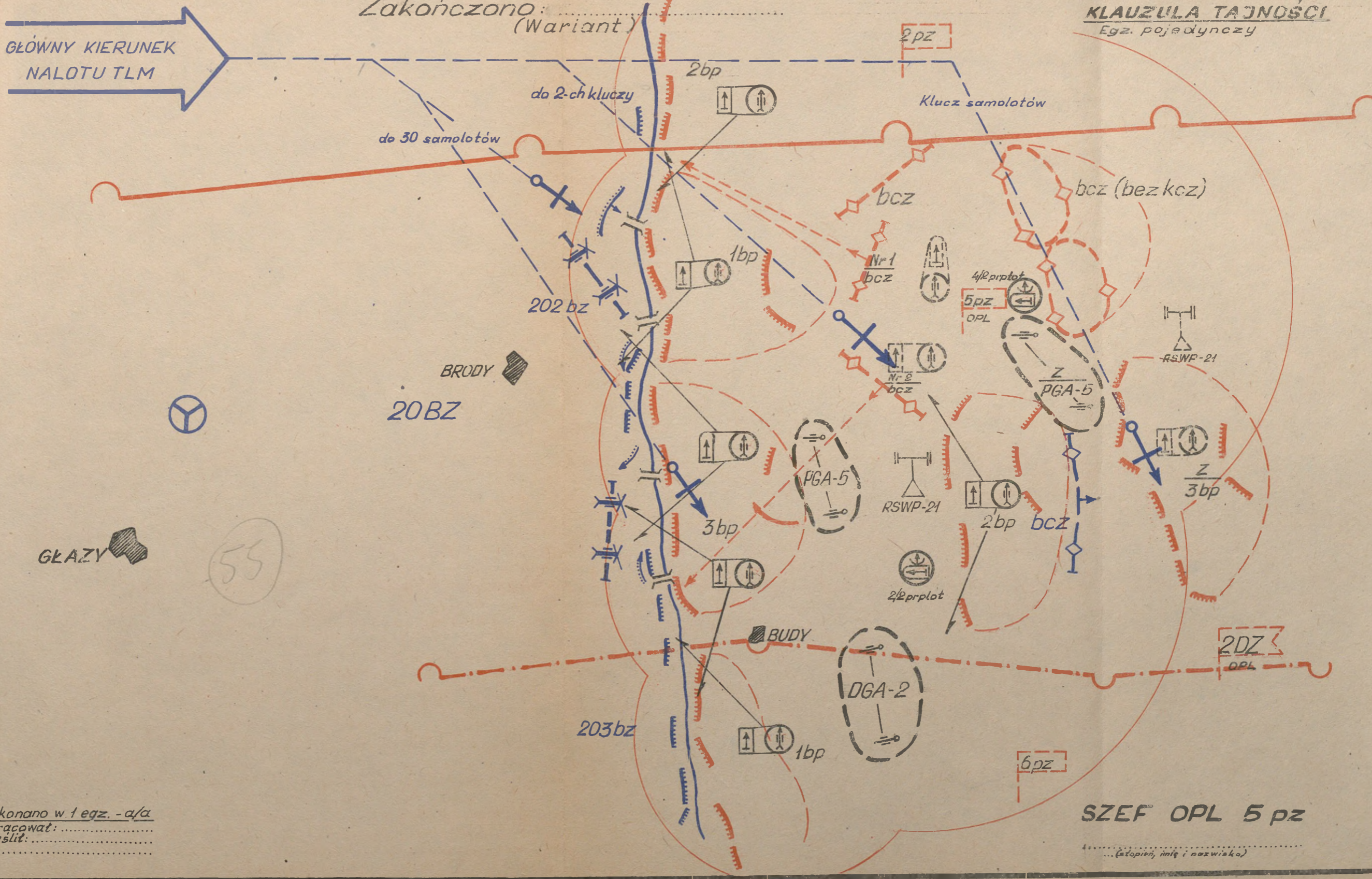
Egz. Nr
Wklejka nr 33 do poz. pf. 2185/WW

Rozpoczęto:
Zakończono:
(Wariant)

52. Mapa robocza szefa OPL putku
w obronie

KLAUZULA TAJNOŚCI
Egz. pojedynczy

GŁÓWNY KIERUNEK
NALOTU TLM



Wykonano w 1 egz. - a/a
Opracował:
Kreślił:
Nr
55

SZEF OPL 5 pz
.....
(stopień, imię i nazwisko)

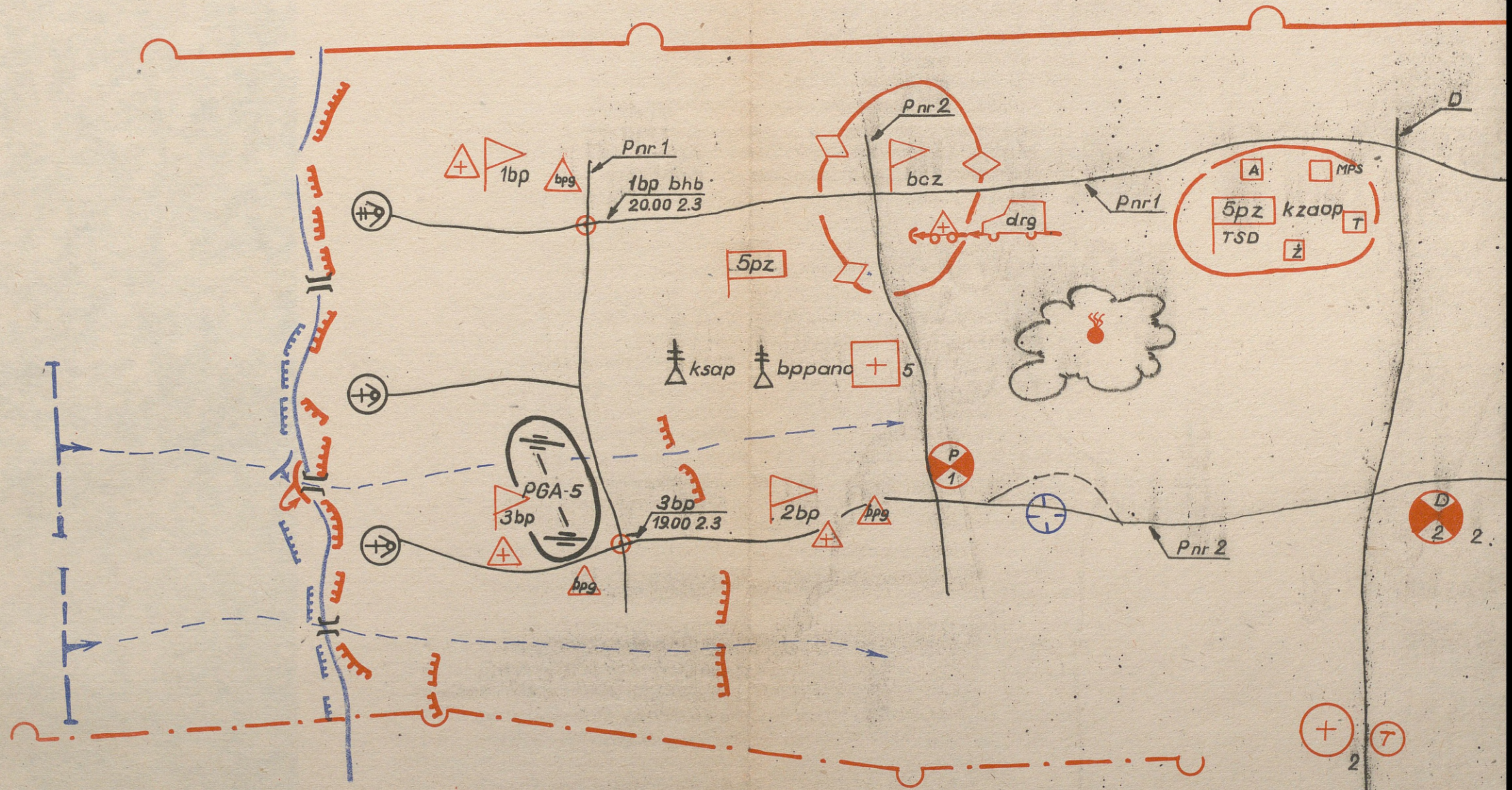
MAPA ROBOCZA KWATERMISTRZA

Rozpoczęto

Zakończono

(wariant)

56



Wykonano w legz-ala

Egz
Rys
Nr

5pz

~~_____~~ Egz. nr...
Wklejka nr 34 do poz. pf 2185/ww

53. Mapa robocza kwatermistrza
pułku w obronie.

Klauzula tajności
Egz. pojedynczy

5pz Z
TSD
kzaop

2DZ 2DZ
TSD TSD
2bzaop

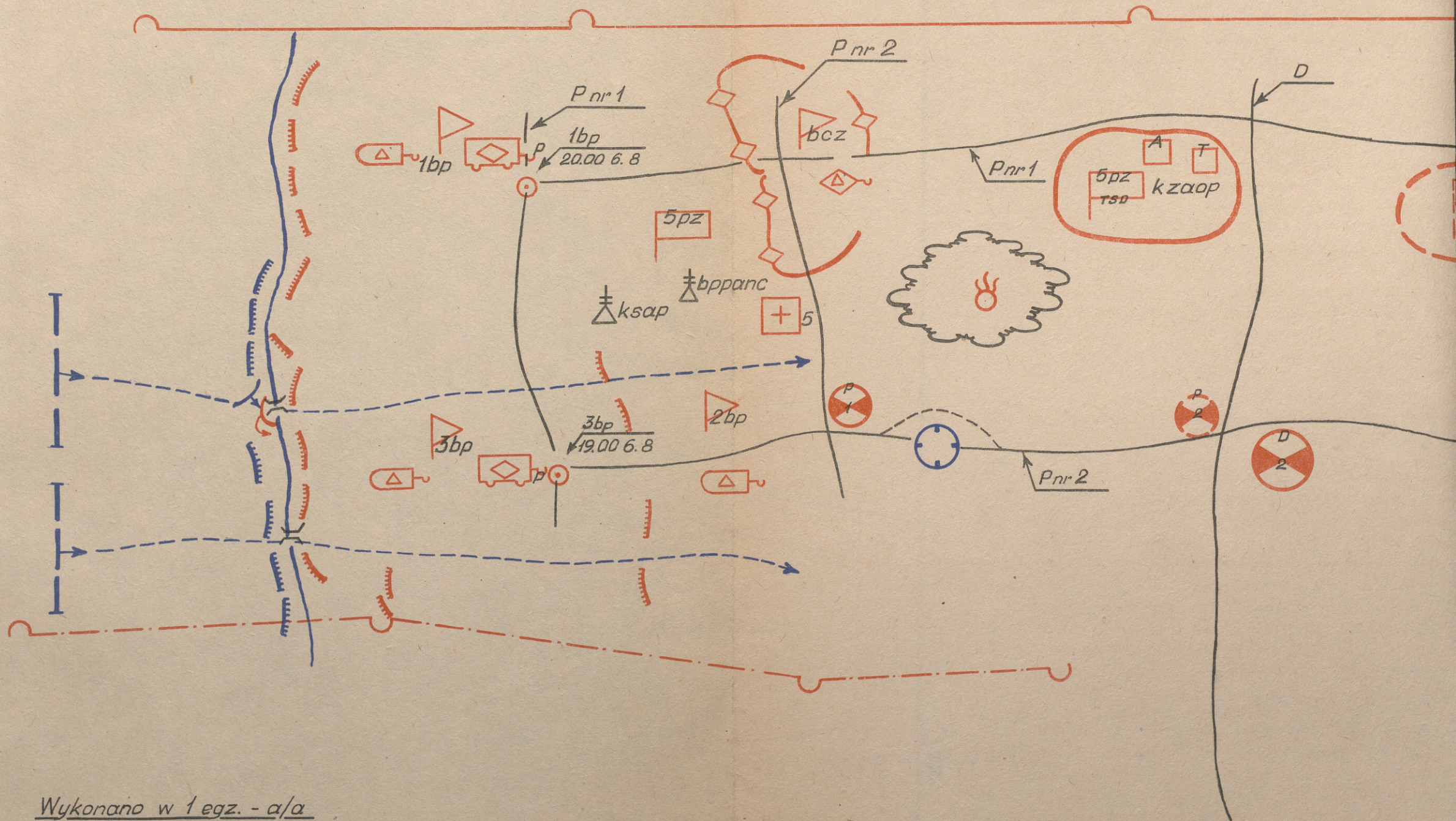
KWATERMISTRZ 5pz
(stopień, imię i nazwisko)



MAPA ROBOCZA SZEFA SŁUŻB TECHNICZNYCH

57

Rozpoczęto:
Zakończono:



Wykonano w 1 egz. - a/a

Wyk
Rys
Nr



Egz. Nr.....

wklejka nr 35 do poz. pf.2185/WW

YCH 5pz

54. Mapa robocza szefa służb technicznych pułku
w obronie

KLAUZULA TAJNOŚCI

Egz. pojedynczy

5pz Z
TSD kzaop

Dnr 1

2DZ

TSD

2bzaop

SZEF SŁUŻB TECHNICZNYCH 5 pz

.....
...(stopień imię i nazwisko)

55. Legenda do mapy roboczej
kwatermistrza pułku

KLAUZULA TAJNOŚCI

Egz. pojedynczy

58

L E G E N D A

DO MAPY ROBOCZEJ KWATERMISTRZA ... pz /pcz/

.....

/rodzaj działań bojowych/

I. GŁÓWNE ZADANIA TYLÓW

- 1.
- 2.
- 3.

II. ZABEZPIECZENIE MATERIAŁOWE

Oddział Pododdział	Rodzaj środków materiałowych	Masa 1 jk. w tonach	Powinno być według norm w jk	Stan zapa- sów o ... /godz. data	Zużyte w okresie or- ganizacji działan	Brak do pełnych norm	Dowóz w okresie działan	Stan na po- czątek działan	Limit zu- życia na ... /dzien/	Dowóz w okresie działan	Będzie po- wkonanym zadania
1	2	2	4	5	6	7	8	9	10	11	12
..... /oddz./ OGÓLEM	benzyna sam. olej napędowy RAZEM MPS żywność WS " W " S RAZEM ŻYW.										
..... /pododdz./	benzyna sam. olej napędowy żywność WS " W " S										
.....											

59

61

V. OBRONA I OCHRONA TYŁÓW

- 1. Prowadzanie i ostrzeżenie
- 2. Rozpoznanie skażeń i zakazów
- 3. Obrona przed BMR
- 4. Obrona przed napędem naziemnym i z powietrza
- 5. Ochrona przeciwpożarowa
- 6. Podział przydzielonych sił i środków do obrony i ochrony tyłów:
Przydziela się dla:
 - TSD
 - Kzaop
 - Km
 - Krem

63

24. 1. 1945
WYKONANO
WYKONANO
WYKONANO
WYKONANO
WYKONANO

56. Legenda do mapy roboczej
szeffa służb technicznych
pułku

KLAUZULA TAJNOŚCI
Typ. pojedynczy

L E G E N D A

DO MAPY ROBOCZEJ SZEFFA SŁUŻB TECHNICZNYCH ... pz/pcz/

.....
/rodzaj dziań bojowych/

I. GŁÓWNE ZADANIA SŁUŻB TECHNICZNYCH

1.
2.
3.

II. ZABEZPIECZENIE W RAKIETY I AMUNICJE

Oddział Pododdział	Rodzaj rakiet i amunicji	Masa 1 jo. w to- nach	Powinno być wg norm w jo.	Stan zapa- sów o godz. w jo.	Zużycie w okres. organi- zacji działań	Brak do peł- nych norm	Dowód w okr. org. dzia- łań	Stan na począ- tek dzia- łań	Limit zużycia na dzień	Dowód w cza- sie działań w jk.	Będzie po wyk. zada- nia
1	2	2	4	5	6	7	8	9	10	11	12
	strzelecka										
	strz. pokiadowa										
	moździerzowa										
	artyleryjaska										
	PPK										
	PG do BWP										
	czołgowa										
	plot										
	rak. plot S-1										
	rak. plot S-2										
	strzelecka										
	strz. pokiadowa										
RAZEM											
.....											
/oddz./											

GW

IV. STAN TECHNICZNY SPRZĘTU /oddz./ 0 /godz.; data/

Pododdz.	Rodzaj /marka/ sprzętu	Stan etat.	Stan fakt.	Spraw. Będz. spraw.	Progn. straty		Podział strat wg rodzajów remontów			Zostanie wyk.			Pozost. do wyk.		Stan końcowy spraw.		Stan zоста- wów remon- towych				
		szt.	szt.	szt.	szt.	%	szt.	RB	RS	RG	SB	RB	RS	RB	RS	szt.	%	do nr 1	nr 2	ZRS	
	Czołgi BWP SKOTY BRDM Sam.																				
.	Czołgi BWP SKOTY BRDM Sam.																				
.	Czołgi BWP SKOTY BRDM Sam.																				
RAZEM	Czołgi BWP SKOTY BRDM Sam.																				

66

67

V. STAN TECHNICZNY SPRZĘTU UZBROJENIA I ELEKTRONIKI 0 /oddz./ /godz., data/

Oddział Pod- oddział	Rodzaj sprzętu	Stan etat.		Stan fakt.		Spraw. Będzie spraw. 0 "G" szt.	Prognoz. straty		Podział strat wg rodzajów remontów			Zosta- nie wyk. szt.			Pozost. do wyk.			Stan końcowy spraw.
		szt.	szt.	szt.	szt.		%	szt.	RB	RS	RB	RS	RB	RS	RB	RS	szt.	
1	2	3	4	5	6	7	8	9	10	11	12	13	14	15	16	17	18	
	wyrz. rakiet plot /S-1, S-2/																	
	wyrz. PPK																	
	moździerze																	
	haubice																	
	armaty plot																	
	granatniki SPG																	
	broń strz. piechoty																	
	wyrz. rak. plot /S-1, S-2/																	
	wyrz. PPK																	
	moździerze																	
	haubice																	
	granatniki SPG																	
	broń strz. piechoty																	
RAZEM																		
Pod-oddział																		
...																		

VI. PODZIAŁ SIŁ I ŚRODKÓW REMONTOWO-EWAKUACYJNYCH na /dzień, zadanie/

Rodzaj elementu technicznego	Siły i środki remontowo - ewakuacyjne									
	dr rem poj.gas. poj.koł.	dr rem tr.SKOT	dr rem s.inż.	dr rem s.uzbr. pom.	st.kontr. inne dr rem.	WZT-1 WZT-2	ciągnik kołowy			
Stan faktyczny sił i środków										
PRPT za										
PRPT za										
PRPT za										
GRE nr 1										
GRE nr 2										
GER /ewak.-rat./										
PZUS nr 1										
PZUS nr 2										
RAZEM										

Wykonano w 1 egz.

Egz.nr 1 - a/a

Wyk. /stop.i nazwisko/
wykonawcy/

Druk./inicjały maszynistki/

Nr ... ks.maszynowej

Wydrukowano w 250 egz

Egz.nr 1-250 Bibl.Nauk OZS

Wyk.Zespól ofic.

Druk B.k.dz.13.10.81r

Druk ASG WP nr pf 2185/WW

BIBLIOTEKA NAUKOWA AAS WP
Archiwum Działu Zbiorów Specjalnych
~~BIBLIOTEKA NAUKOWA AAS WP~~
Archiwum Działu Zbiorów Specjalnych
Wp [redacted] 44904

