

Grey Scale #13



Part Code ST1316

DANES-PICTA.COM

A 1 2 3 4 5 6 M 8 9 10 11 12 13 14 15 B 17 18 19

AKADEMIA SZTABU GENERALNEGO WP
im. generała broni Karola Świerczewskiego


KATEDRA ORGANIZACJI I MOBILIZACJI WOJSK

JAWNE



Egz. Nr 1

Plk dypl. K. ZDANIAK
Ppłk dypl. B. SZMACIŃSKI
Mjr dypl. J. WOJNAROWSKI



**Model pułkowego, kompleksowego ćwiczenia
taktyczno-mobilizacyjnego na temat:**

Mobilizacyjne rozwinięcie oddziału w procesie osiągnięcia
pełnej gotowości bojowej w miejscu czasowego pobytu
z uprzednim podwyższeniem gotowości bojowej
sposobem skrytym w rejonie stałej dyslokacji

41505

BIBLIOTEKA NAUKOWA AGO WP
Archiwum Wojska Lotniczego Specjalnych
Nr ewid. _____




0304
AKADEMIA SZTABU GENERALNEGO WP
im. generała broni Karola Świerczewskiego

KATEDRA ORGANIZACJI I MOBILIZACJI WOJSK

JAWNE

~~XXXXXXXXXX~~
Egz. Nr 1

Plk dypl. K. ZDANIAK
Ppłk dypl. B. SZMACIŃSKI
Mjr dypl. J. WOJNAROWSKI



**Model pułkowego, kompleksowego ćwiczenia
taktyczno-mobilizacyjnego na temat:**

**Mobilizacyjne rozwinięcie oddziału w procesie osiągania
pełnej gotowości bojowej w miejscu czasowego pobytu
z uprzednim podwyższeniem gotowości bojowej
sposobem skrytym w rejonie stałej dyslokacji**

~~XXXXXXXXXX~~ 41505
BIBLIOTEKA NAUKOWA AGO WP
Archiwum Wojsła Oddrów Specjalnych
Nr ewid. _____

TEMAT : MOBILIZACYJNE ROZWINIĘCIE ODDZIAŁU W PROCESIE OSIĄGANIA PEŁNEJ GOTOWOŚCI BOJOWEJ W MIEJSCU CZASOWEGO POBYTU Z UPRZEDNIM PODWYŻSZENIEM GOTOWOŚCI BOJOWEJ SPOSOBEM SKRYTYM W REJONIE STAŁEJ DYSLOKACJI.

CELE SZKOLENIOWE :

1. Dokonać weryfikacji dotychczasowych zasad ustalania składu mobilizacyjnego rzutu alarmowego pod względem ilości żołnierzy, specjalności wojskowych i możliwości rozwinięcia bazy mobilizacyjnej.
2. Wypracować metody podwyższania gotowości bojowej w rejonie stałej dyslokacji i osiągnięcia pełnej gotowości bojowej w miejscu czasowego pobytu w sposób skryty.
3. Uczyć sztaby planowania i organizacji szkolenia w miejscu czasowego pobytu oraz zgrywać żołnierzy rezerwy.
4. Doskonalić sztab oddziału w planowaniu przegrupowania transportem kolejowym oraz uczyć osoby funkcyjne i żołnierzy rezerwy zasad ładowania na transport kolejowy.

C Z A S : 28 dni, w tym :

- I Etap - 5 dni. Podniesienie gotowości bojowej pułku w rejonie stałej dyslokacji metodą skrytą i przegrupowanie pododdziałów na poligon do odbycia ćwiczeń zgrywających.
- II Etap-14 dni. Planowanie i organizacja szkolenia pododdziałów na poligonie.
- III Etap-4 dni. Osiągnięcie pełnej gotowości bojowej w rejonie czasowego pobytu.
- IV Etap -2 dni. Przegrupowanie pułku do rejonu poprawy położenia /do koszar/ transportem kolejowym.
- V Etap - 3 dni. Zakończenie ćwiczeń, obsługa i konserwacja sprzętu.

METODA : Pułkowe, kompleksowe ćwiczenie taktyczno-mobilizacyjne prowadzone metodą skrytą.

ZAGADNIENIA :

- ETAP I.
1. Podniesienie gotowości bojowej oddziału w określonych przedsięwzięciach metodą skrytą.
 2. Realizacja zadań cząstkowych przez sztab i pododdziały.
 3. Wzmocnienie elementów bazy mobilizacyjnej w pułku dla przyjęcia żołnierzy rezerwy w celu odbycia ćwiczeń
 4. Uruchomienie systemu powołania zasadniczego uzupełnienia dla grupy mobilizacyjnej.
 5. Przegrupowanie 1 grupy mobilizacyjnej na poligon w celu przygotowania obozu i planowanie powołania oraz przegrupowania kolejnych pododdziałów transportem kolejowym w rejon czasowego pobytu.
- ETAP II.
1. Organizacja osiągnięcia pełnej gotowości bojowej pułku w rejonie czasowego pobytu.
 2. Szkolenie i zgrywanie pododdziałów na poligonie.
 3. Przyjęcie pozostałego uzupełnienia pułku.
 4. Uzupełnienie środków materiałowych z GN i amunicji z komendy poligonu.
- ETAP III.
1. Przegląd i sprawdzenie stopnia ukompletowania, wyposażenia żołnierzy pułku / dopuszczenie do ćwiczeń pułkowych/.
 2. Przeprowadzenie pułkowego ćwiczenia zgwajającego.
 3. Omówienie ćwiczenia.
- ETAP IV.
1. Ściągnięcie sprzętu z poligonu i likwidacja obozu.
 2. Załadowanie pododdziałów na transporty kolejowe.
 3. Przegrupowanie pułku transportami kolejowymi do rejonu poprawy położenia / do garnizonu/.

- ETAP V.
1. Obsługa i konserwacja sprzętu technicznego.
 2. Rozliczenie żołnierzy rezerwy.
 3. Uroczyste zwolnienie żołnierzy rezerwy po odbytych ćwiczeniach.

I. WARUNKI PRZEPROWADZENIA ĆWICZENIA TAKTYCZNO-MOBILIZACYJNEGO
METODĄ SKRYTĄ.

1. Warunki ogólne przeprowadzenia ćwiczenia.

W myśl wytycznych dotyczących dalszego doskonalenia systemu mobilizacyjnego rozwinięcia jednostek wojskowych w różnych warunkach i sytuacjach, szczególną uwagę zwraca się na wypracowanie form i sposobów osiągania pełnej gotowości bojowej metodą skrytą w rejonie stałej dyslokacji i w miejscach czasowego pobytu.

Zachodzi pilna potrzeba zbadania słuszności założonych celów w tym przedmiocie, aby realizowane przedsięwzięcia osiągania gotowości bojowej metodą skrytą były całkowicie zamaskowane dla osób nie-wtajemniczonych do czasu całkowitego ich wykonania.

Założony cel proponowanego ćwiczenia można osiągnąć poprzez wykonywanie przedsięwzięć osiągania gotowości bojowej pod pozorem innych zamierzeń / wyjazdu jednostki na poligon, przygotowania się do kontroli, wykonywania prac na rzecz GN i udziału w likwidacji klęsk żywiołowych.

W takim przypadku szczególną rolę odgrywał będzie dowódca jednostki wojskowej i ściśle określona ilość osób funkcyjnych z dowództwa i sztabu tej jednostki.

Dla zamaskowania wykonywanych przedsięwzięć nie celowym jest uruchomienie pracy zespołu kierowania przez pozostałych elementów kierowania procesem osiągania wyższych stanów gotowości bojowej. Rezerwiści i środki transportowe winny być kierowane do pododdziałów z pominięciem PKI, PRT, a ich powołanie powinno odbywać się pododdziałami i zespołami, a nie całością. Powołanie żołnierzy rezerwy i dostarczenie nakazów przeznaczenia

należy ograniczyć do sił jednostki wojskowej i terenowych organów administracji wojskowej / MAK, ewentualnie UPT i MO/. Ograniczone korzystanie z technicznych środków łączności do kierowania w/w procesem zmusza dowódcę jednostki do bezpośredniego stawiania zadań wykonawcom.

Dodatkową trudność w kierowaniu procesem osiągania wyższych stanów gotowości bojowej w sposób skryty sprawia to, że powyższe czynności nie są ujęte w planie. Dlatego też wymaga to szczególnej inwencji i operatywności ze strony dowódcy oraz w krótkim czasie wprowadzenie zmian do realizacji przedsięwzięć ujętych w uprzednio opracowanym harmonogramie zasadniczych czynności.

Oddzielny problem osiągania gotowości bojowej sposobem skrytym wyłoni się w jednostkach, które stacjonują w obrębie zwartej zabudowy miast, gdzie zamaskowanie podanych uprzednio czynności jest utrudnione, ponieważ obszar dyslokacji całej jednostki jest pod obserwacją osób postronnych.

2. Sposób realizacji tematu i celów szkoleniowych ćwiczenia.

Kierownik Ćwiczenia dowódca okręgu wojskowego / dowódca dywizji/ chcąc zrealizować poszczególne etapy ćwiczenia powinien opracować ogólne tło operacyjno-taktyczne z dokładnym rozliczeniem czasowym poszczególnych czynności do wykonania przez ćwiczących /dowódcę dywizji, pułku i komendanta WKU/.

Szczególnie dokładnie należy opracować pierwszy etap ćwiczenia - podwyższenie gotowości bojowej oddziału metodą skrytą. Na realizację, której będzie miał wpływ dowódca dywizji i terenowe organa administracji wojskowej.

W proponowanym ćwiczeniu zakłada się, że wszystkie zadania dla dowódcy pułku będą przekazywane do realizacji częściowo w miarę upływu czasu. Natomiast rola komendanta WKU winna polegać na realizacji opracowanego harmonogramu dosyłania żołnierzy rezerwy / określonych specjalistów/, grupami w odpowiednim czasie do jednostki.

Stopniowe dozowanie zadań dla dowódcy pułku w postaci sprawdzenia przydatności żołnierzy mobilizacyjnego rzutu alarmowego, rozkonserwowania sprzętu oraz przeszkolenia żołnierzy rezerwy, kolejnych grup mobilizacyjnych zapewni skrytość wykonywania przedsięwzięć podnoszenia gotowości bojowej pułku. Realizacja kolejno narastających zadań podnoszenia gotowości bojowej pułku ma w efekcie doprowadzić do mobilizacyjnego rozwinięcia jednostki w sposób skryty. Rozwinięty w pierwszej kolejności pododdział / najcelowiej bp / należy przegrupować na poligon celem przygotowania obozu dla pozostałych pododdziałów pułku. Aby przegrupować ten i kolejne pododdziały należy przewidzieć środki transportowe z innych jednostek dywizji lub zaplanować odpowiednio wcześniej transporty kolejowe.

W drugiej części ćwiczenia taktyczno-mobilizacyjnego dotyczącej osiągnięcia pełnej gotowości bojowej w miejscu czasowego pobytu, celowo jest wykorzystać pododdziały pułków, które w tym czasie odbywają szkolenie na poligonie. Żołnierzy tych pododdziałów wcielić do pułku jako uzupełnienie pododdziałów nie rozwijanych metodą skrytą.

Materiałowo-techniczne zabezpieczenie osiągnięcia pełnej gotowości bojowej w miejscu czasowego pobytu rozgrywać aplikacyjnie, wykorzystując aktualny stan zapasów z rezerw państwowych i środków zgromadzonych w komendach poligonów.

Po przeprowadzeniu pułkowych ćwiczeń zgrywających powrót do garnizonu - jako końcowy etap ćwiczenia - wykorzystać na przegrupowanie pułku do rejonu poprawy położenia / do garnizonu/ transportem kolejowym.

Proponowany układ ćwiczenia umożliwi dokonanie analizy możliwości i efektywności wykonywania przedsięwzięć osiągnięcia gotowości bojowej oddziału w sposób skryty w rejonie stałej dyslokacji i w miejscu czasowego pobytu. Zdobyte wnioski z praktycznego przebiegu ćwiczenia taktyczno-mobilizacyjnego stanowią podstawę do dalszych rozważań i ukierunkowań dowódców jednostek oraz organów administracji wojskowej i państwowej w praktycznym realizowaniu założeń skrytego osiągnięcia gotowości bojowej w jednostkach wojskowych.

II. ZAŁOŻENIE DO PRZEPROWADZENIA ĆWICZENIA TAKTYCZNO-MOBILIZACYJNEGO METODĄ SKRYTĄ.

W a r i a n t 1

/ ukierunkowanie dowódcy ćwiczącego pułku /

W dniu dowódca dywizji wydając wytyczne do uaktualnienia planu szkolenia podległych wojsk, poinformował dowódcę pułku / ćwiczącego/, że w najbliższym okresie czasu z pułkiem zostaną przeprowadzone ćwiczenia taktyczne na poligonie "N".

W celu przygotowania pułku do odbycia ćwiczeń należy siłami jednostki powołać mobilizacyjny rzut alarmowy dla grup mobilizacyjnych nr. nr z terminem stawiennictwa w dniu

Po przybyciu żołnierzy rezerwy przystąpić do rozkonserwowania sprzętu, o wykonaniu zameldować do godz. dnia

Być w gotowości do przyjęcia pozostałego uzupełnienia potrzeb pułku. W czasie przyjęcia mobilizacyjnego rzutu alarmowego i rozkonserwowania sprzętu doskonalić umiejętności kadry zawodowej i żołnierzy rezerwy, w zakresie przygotowania bazy mobilizacyjnej do przeformowania pułku na etat wojenny. Zabrania się korzystania z planowych świadczeń osobistych i rzeczowych.

W a r i a n t 2

/ osiągnięcie pełnej gotowości bojowej w rejonie czasowego pobytu /

W wyniku zaostrzenia się sytuacji międzynarodowej jednostki wojskowe rozwijane są do pełnych etatów wojennych i po rozwinięciu odbywają intensywne szkolenie w miejscach czasowego pobytu.

Realizuje się skryty proces osiągania pełnej gotowości bojowej w rejonach stałej dyslokacji i na poligonach.

W ćwiczącym pułku odbyć 14- dniowe programowe szkolenie poligonowe. Zgrywać drużyny, załogi, działony obsługi oraz przyjmując na uzupełnienie nie rozwiniętych pododdziałów pułku, żołnierzy rezerwy z innych pułków /wymienić^z jakich i ilu /.

Uaktualnić wkładkę aktualizującą i inne niezbędne dokumenty planu osiągania wyższych stanów gotowości bojowej w miejscu czasowego pobytu jednostki.

Materiałowo-techniczne zabezpieczenie wykorzystywać z gospodarki narodowej oraz złożyć zapotrzebowanie na brakujące środki materiałowe do dywizji. Amunicję na programowe szkolenie pobierać z komendy poligonu.

W końcowym etapie szkolenia poligonowego odbyć pułkowe ćwiczenie zgrywające na temat / wymienić jaki /.

O zrealizowaniu programowego szkolenia pododdziałów i osiągnięciu pełnej gotowości bojowej w rejonie czasowego pobytu zameldować do godz. dnia

III. HARMONOGRAM PRZEBIEGU PUŁKOWEGO KOMPLEKSOWEGO CWICZENIA TAKTYCZNO-MOBILIZACYJNEGO

METODA SKRYTA

PIERWSZY ETAP CWICZENIA : Podniesienie gotowości bojowej pułku w rejonie stałej dyslokacji metodą skrytą, a następnie przegrupowanie pododdziałów na poligon do odbycia ćwiczeń zgrywających.

CZAS TRWANIA ETAPU : 5 dni / "G" - N+5 /

CELE SZKOLENIOWE ETAPU : 1. Sprawdzić ustalenie optymalnego rozwiązania ilości i doboru MRA do poszczególnych grup mobilizacyjnych pułku.

2. Wypracować metody podwyższania gotowości bojowej w sposób skryty.

3. Doskonalić grupy mobilizacyjne w sprawnym przyjęciu uzupełnienia z pominięciem PKI i PRT.

4. Uczyć żołnierzy rezerwy i dowódców pododdziałów sprawnego roskonserwowania sprzętu i zakładowania zapasów materiałowych.

| L. p. | Zagadnienia etapu | Czynności kierownictwa ćwiczenia i dowództwa dywizji. | Czynności ćwiczących | Miejsce | Czas |
|-------|--|---|---|--|-------------------------------|
| 1 | 2 | 3 | 4 | 5 | 6 |
| 1 | Postawienie zadania dla dowódcy dywizji do osiągnięcia pełnej gotowości bojowej sposobem skrytym w wybranych jednostkach ZT. | Dowódca okręgu przekazuje zadanie dla dowódcy dywizji do osiągnięcia pełnej gotowości bojowej sposobem skrytym w dwóch pułkach zmecz. i w pułku czolgow. | Dowódca pułku przeprowadza odprawę z szefem sztabu i st. ofic. ewidencyjno-kadrowym, polecając dokonanie podziału MRA na poszczególne grupy mobilizacyjne i kolejności jego powołania. Uaktualnić plan OWSGB w służbach technicznych i kwatermistrzowskich. Na odprawie z szefami służb i dowódcami pododdziałów dowódca pułku nakazuje przygotować materiały do roskonserwowania sprzętu biorącego udział w ćwiczeniach. Po odprawie oficerowie przystępują do realizacji nakazanych zadań. Pododdziały realizują program szkolenia. | Garnizon ZT | G+30' |
| | | Dowódca dywizji wydaje rozkaz na piśmie do rąk własnych dowódcy pułku do podniesienia gotowości bojowej pułku w zakresie : - podziału MRA na poszczególne grupy mob.; - uaktualnienia plan OWSGB w wybranych służbach; - przygotowania materiałów do roskonserwowania sprzętu. | Dowódca pułku przeprowadza odprawę z szefem sztabu i st. ofic. ewidencyjno-kadrowym, polecając dokonanie podziału MRA na poszczególne grupy mobilizacyjne i kolejności jego powołania. Uaktualnić plan OWSGB w służbach technicznych i kwatermistrzowskich. Na odprawie z szefami służb i dowódcami pododdziałów dowódca pułku nakazuje przygotować materiały do roskonserwowania sprzętu biorącego udział w ćwiczeniach. Po odprawie oficerowie przystępują do realizacji nakazanych zadań. Pododdziały realizują program szkolenia. | miejsce stałej dyslokacji rejon pułku | "G" G+30' - G+5.30' |
| 2 | Wzmocnienie bazy mobilizacyjnej w pułku dla przyjęcia żołnierzy rezerwy w celu odbycia ćwiczeń. | Dowódca dywizji nakazuje powołać MRA, roskonserwować sprzęt biorący udział w ćwiczeniu oraz przygotować pododdziały do przyjęcia zasadniczego uzupełnienia. Informuje dowódcę pułku, że została dostarczona mu samocho- | Dowódca pułku powoła MRA do poszczególnych grup mobilizacyjnych. Nakazuje dowódcom pododdziałów po przyjęciu MRA przystąpić do roskonserwowania sprzętu biorącego udział w ćwiczeniach oraz rozwinąć i przygotować grupy mobilizacyjne. | | G+5.30' - G+16 |

| 1. | 2. | 3. | 4. | 5. | 6. |
|----|---|---|---|--------------------|--|
| | | dy i kierowcy z innych jednostek. | zacyjne do przyjęcia zasadniczego uzupełnienia z pominięciem PKI i PRRT. | | |
| | Sztab dywizji kontroluje wykonywanie czynności podwyższenia gotowości bojowej w pułku. | Przybywa MRA i następuje roskonserwowanie sprzętu wydzielonego do ćwiczeń. | Dowódca pułku i następujące osoby: MRA, PRRT. | | |
| 4. | Uruchomienie systemu powołania zasadniczego uzupełnienia dla 1 grupy mobilizacyjnej za pomocą MAK, UPT, AKJW. | Dowódca dywizji nakazuje dowódcy pułku rozwinąć jeden z batalionów piechoty. Sztab dywizji kontroluje czas przybycia zasadniczego uzupełnienia do batalionu piechoty oraz organizację wyposażenia, szkolenia i załadunku środków materiałowych. | Dowódca pułku w porozumieniu z WKU uruchamia akcję powołania zasadniczego uzupełnienia dla jednego z batalionów piechoty. Do pułku przybywają samochody z innych jednostek oraz napływa zasadnicze uzupełnienie do batalionu piechoty. Grupa mobilizacyjna nr 1 wyposaża przybitych żołnierzy rezerwy, organizuje szkolenie poszczególnych specjalności i przystępuje do załadunku środków materiałowych batalionu. | Garnizon - Poligon | G+16 - N+1G+8 G+18 |
| 5. | Przegrupowanie 1 grupy mobilizacyjnej na poligon. | Dowódca dywizji rozkazuje przegrupować uzupełniony batalion na poligon i urządzić obóz dla pozostałych sił pułku biorących udział w ćwiczeniach. | Dowódca pułku organizuje przegrupowanie uzupełnionego batalionu na poligon. Dowódcy pododdziałów instruują żołnierzy na czas przegrupowania. Urządzenie obozu przez pierwszą grupę mobilizacyjną i jej szkolenie. | Garnizon - Poligon | N+1G+8- N+1G+14- N+1G+14- N+4 |
| 6. | Uruchomienie systemu i przyjęcia zasadniczego uzupełnienia kolejnych grup mobilizacyjnych. | Dowódca dywizji nakazuje powołać zasadnicze uzupełnienie do kolejnych pododdziałów systemem UPT. Sztab dywizji kontroluje przebieg rozwijania kolejnych pododdziałów WKU dosyła kolejnych żołnierzy rezerwy do grup mobilizacyjnych pułku. | Sztab pułku planuje przegrupowanie kolejnych grup mobilizacyjnych, na poligon. Sztab dywizji Do pułku napływają żołnierze rezerwy. Dowódcy pododdziałów wyposażają żołnierzy i przystępują do szkolenia w poszczególnych grupach specjalistycznych w garnizonie. Dowódcy pododdziałów w miarę przyjęcia zasadniczego uzupełnienia następuje załadunek środków materiałowych i szkolenie w grupach specjalistycznych. | Garnizon | N+1G+8- N+4 |
| 7. | Załadunek środków materiałowych pozostałych grup mobilizacyjnych. | Sztab dywizji kontroluje przebieg załadunku i przejazdów transportów kolejowych. | Dowódcy pododdziałów w miarę przyjęcia zasadniczego uzupełnienia następuje załadunek środków materiałowych i szkolenie w grupach specjalistycznych. | Garnizon - Poligon | N+4-N+5 |
| 8. | Przegrupowanie pozostałych grup mobilizacyjnych transportem kolejowym na poligon. | Dowódca dywizji przyjmuje meldunek od dowódcy pułku o przegrupowaniu kolejnych pododdziałów na poligon. Sztab dywizji kontroluje przebieg załadunku i przejazdów transportów kolejowych. | Rozwinęte grupy mobilizacyjne załadują się w kolejności na transport kolejowy i przegrupują na poligon. Dowódca pułku składa meldunek dowódcy dywizji. | Garnizon - Poligon | N+4-N+5 |

DRUGI ETAP CWICZENIA : Szkolenie pododdziałów i organizacja osiągnięcia pełnej gotowości bojowej w rejonie czasowego pobytu.

CZAS TRWANIA ETAPU : 14 dni / N+6-N+19 / w tym dwa dni na organizację osiągnięcia pełnej gotowości bojowej /.

CELE SZKOLENIOWE ETAPU : 1. Szkolić i doskonalić żołnierzy rezerwy w strzelaniu i zgrzywaniu taktycznym.

2. Uczyć dowódców pododdziałów i żołnierzy realizacji przedsięwzięć materiałowo-technicznego zabezpieczenia działań bojowych w rejonie czasowego pobytu.

3. Doskonalić sztab i dowódców pododdziałów w osiąganiu pełnej gotowości bojowej w rejonie czasowego pobytu.

| 1. | 2. | 3. | 4. | 5. | 6. |
|--|--|---|--|---------|-----------|
| 1. Szkolenie i zgrywanie pododdziałów na poligonie. | Sztab dywizji kontroluje realizację programowego szkolenia pododdziałów pułku. | Dowódca pułku organizuje i nadzoruje nad realizacją programu szkolenia pułku. Sztab pułku szkoli i kontroluje pododdziały. Pododdziały odbywają strzelania, zajęcia specjalistyczne i zgrywane. | Dowódca pułku włącza do pododdziałów i procesu szkolenia podporządkowane pododdziały z innych jednostek. | Poligon | N+6-N+17 |
| 2. Przyjęcie pozostałego uzupełnienia dla pułku. | Dowódca dywizji informuje dowódcę pułku o podporządkowaniu mu pododdziałów z innych pułków szkolnych na poligonie. | | | | N+16 |
| 3. Uzupelnienie środków materiałowych z GN i amunicji z komendy poligonu. | Sztab dywizji koryguje zapotrzebowania na środki materiałowe z GN dla pułku. | | Kwatermistrzostwo pułku składa zapotrzebowania do przedsięwzięcia GN na potrzebne środki materiałowe dla pułku będącego na poligonie. Służba techniczna pułku zaopatruje pododdziały w amunicję z komendy poligonu. | Poligon | N+16 |
| 4. Opracowanie planu zabezpieczenia osiągnięcia pełnej gotowości bojowej w rejonie czasowego pobytu. | Dowódca dywizji udziela wytycznych dowódcy pułku odnosnie wskazania rejonu alarmowego w miejscu czasowego pobytu. Nakazuje sporządzić wkładkę aktu alizującą do planu OWSGB. | | Dowódca pułku nakazuje szefowi sztabu opracować plan zabezpieczenia zabezpieczenia działań w rejonie czasowego pobytu. Dowódcy pododdziałów zapoznają stany osobowe z rejonem alarmowym w miejscu czasowego pobytu. | | N-18-N-19 |

TRZECI ETAP CWICZENIA : Osiągnięcie pełnej gotowości bojowej w rejonie czasowego pobytu.

CZAS TRWANIA ETAPU : 4 dni / N+20 - N+23 /.

CELE SZKODENIOWE ETAPU : 1. Sprawdzić umiejętności kadry i żołnierzy podczas działania na polu walki.

2. Uczyć dowódców pododdziałów dowodzenia i rozwiązywania zadań taktycznych.

3. Zgrywać dowódcę i sztab pułku w organizacji i prowadzeniu działań bojowych.

| 1. | 2. | 3. | 4. | 5. | 6. |
|---|---|--|---|-------------------------|-------------------------|
| 1. | Przeгляд i sprawdzenie stopnia ukończenia oraz wyposażenia pułku. | Kierownictwo ćwiczenia przeprowadza sprawdzian dopuszczenia pułku do ćwiczeń zgrywających w tym przeгляд musztry ze sprzętem. | Dowódca pułku organizuje przeгляд musztry pułku ze sprzętem. Sztab i pododdziały zdają egzaminy teoretyczne i praktyczne na dopuszczenie do ćwiczeń. Dowódca pułku melduje o osiągnięciu pełnej gotowości bojowej w rejonie czasowego pobytu. | Poligon | N+20- N+20 |
| 2. | Cwiczenie zgrywające pułku. | Kierownik ćwiczenia nakazuje dowódcy pułku zająć rejon wyjściowy zadanie na pierwszy etap ćwiczenia zgodnie z harmonogramem przebiegu. Rozjemcy kontrolują działania sztabu i pododdziałów. | Dowódca pułku wprowadza pułk w nakazany rejon wyjściowy. Sztab pułku wypracowuje decyzję, organizuje zabezpieczenie działań bojowych. Pododdziały uczestniczą w ćwiczeniu doskonaląc swoje umiejętności. Wyznaczony oficer zamawia składy transportów kolejowych na powrót pułku oraz opracowuje podstawowe dokumenty przewozu. | " | N+21-N+22 G+18 |
| 3. | Omówienie ćwiczenia zgrywającego pułku. | Rozjemcy referują działania sztabu i pododdziałów w czasie ćwiczeń. Dowódca dywizji podsumowuje ćwiczenie i wydaje wytyczne do dalszego szkolenia pułku. | Dowódca, sztab i dowódcy samodzielnych pododdziałów uczestniczą w omówieniu ćwiczenia. Pododdziały zajmują rejon obozu i przystępują do obsługi sprzętu. | | N+22 G+18-N+23 |
| <p>CZWARTY ETAP CWICZENIA : Planowanie i organizacja przegrupowania pułku do rejonu poprawy położenia /do garnizonu / transportem kolejowym.</p> <p>CZAS TRWANIA ETAPU : 2 dni / N24 do N25 /</p> <p>CELE SZKOLENIOWE ETAPU : 1. Doskonalić sztab pułku w planowaniu przegrupowania transportem kolejowym. 2. Uczyć dowódców pododdziałów i żołnierzy w ładowaniu, mocowaniu i rozładowaniu sprzętu na transport kolejowy.</p> | | | | | |
| 1. | Likwidacja obozu i zajęcie rejonów wyjściowych do ładowania na transporty kolejowe. | Kierownik ćwiczenia sprawdza organizację planowania przegrupowania pułku transportem kolejowym. Rozjemcy obserwują przegrupowanie i rozmieszczenie pododdziałów w rejonach wyjściowych do ładowania. | Sztab planuje przegrupowanie pułku transportem kolejowym. Pododdziały likwidują oboz i zajmują rejon wyjściowe do załadowania, organizują manewry i ubezpieczenie. Wyznaczona grupa likwidacyjna obozu rozlicza sprzęt z komendą poligonu. | Obóz i rejon wyjściowe. | N+24+N+24 G+8 |
| 2. | Załadowanie pułku na transporty kolejowe. | Rozjemcy obserwują załadowanie, umocowanie sprzętu na transportach kolejowych. | Pododdziały w kolejności ładują sprzęt na transporty kolejowe. Osoby funkcyjne przyjmują transporty i ich ochronę. | Stacje kolejowe | N+24 G+8 - N+24 G+14 |

| | | | |
|--|---|--|--|
| 3. Przegrupowanie pułku do rejonu poprawy położenia / garnizon/ transportami kolejowymi. | Rozjemcy przegrupowują się razem z pododdziałami. | Pododdziały przegrupowują się tran- sportem kolejowym zachowując pełną realizację zabezpie- czenia bojowego. | Stacja kolejowa, garnizon N+24 G+14 - N+25 |
|--|---|--|--|

PIĄTY ETAP CWICZENIA : Obsługa i zakonserwowanie sprzętu technicznego oraz oroczyste zwolnienie żołnierzy rezerwy po odbyciu ćwiczeń pułkowych.

CZAS TRWANIA ETAPU : 3 dni / N 26 do N 28 /

CELE SZKOLENIOWE ETAPU : 1. Doskonalić dowódców w obsłudze sprzętu technicznego i uzbrojenia.
2. Uczyć żołnierzy rezerwy konserwacji sprzętu.

| | | | |
|---|--|--|--------------------------|
| 1. Ustawienie sprzętu w PWB, obsługa i konserwacja. | | Dowódca pułku naka- zuje dowódcom podob- działów obsłużyć i za- konserwować sprzęt biorący udział w ćwi- czeniach. Sztab pułku kontroluje jakość wykonywanej obsługi i konserwacji sprzętu. Pododdziały obsługują i konserwują sprzęt. | Koszary N26doN27 |
| 2. Rozliczenie żołnierzy rezerwy. | | Dowódcy pododdziałów rozliczają żołnierzy rezerwy, sekcja perso- nalna dokonuje wpisu odbytych ćwiczeń, żołnierzom rezerwy. | N27 G+8 do N27G+12 |
| 3. Uroczysta zbiórka pułku i zwolnienie żołnierzy rezerwy po odbyciu ćwiczeń pułkowych. | | Dowódca pułku nakazuje szefowi sztabu odczy- tać rozkaz o zwolnie- niu żołnierzy po odby- tych ćwiczeniach. Dowódca pułku wręcza wyróżnionym żołnierzom nagrody i składa całe- mu stanowi osobowemu podziękowania. | N25G+12 do N27G+13 |

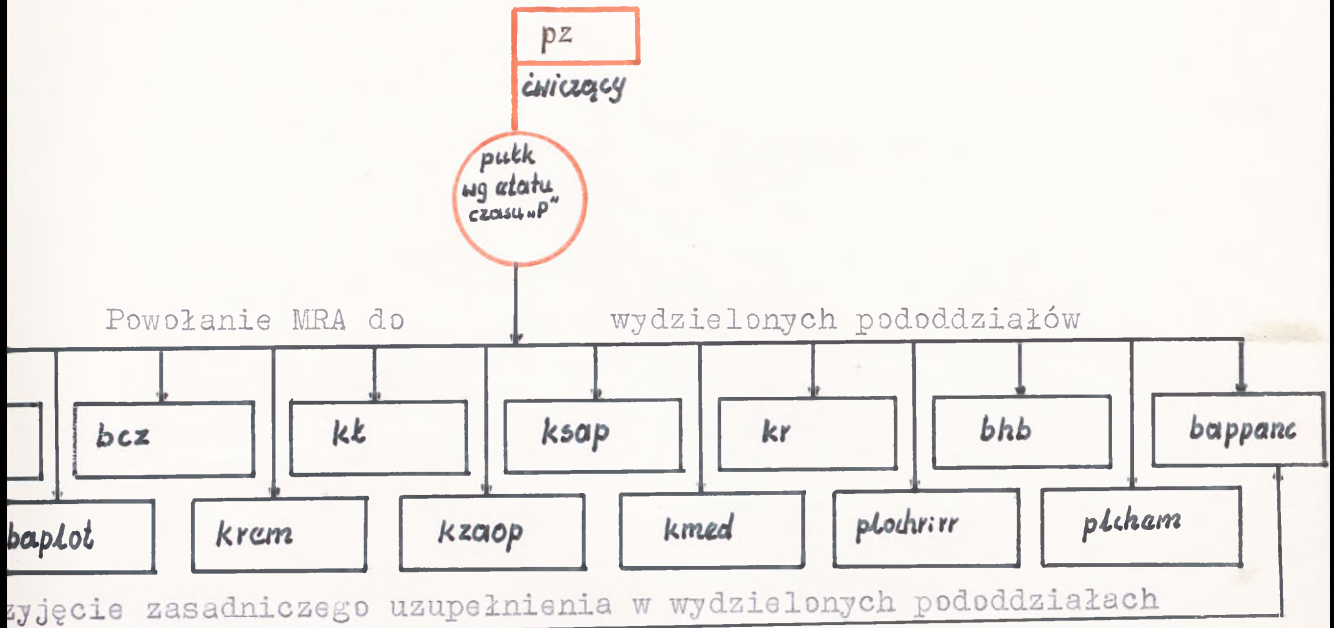
Załącznik. - Ideowy schemat ćwiczenia - 2 szt.

KIEROWNIK CWICZENIA


Wydrukowano w 5-ciu egz.
Egz.nr 1-5 - Bibl.Oprac.Metod.
i Schem.
Wyk.Zespół Ofic.Kat.Org.Mob.Wojstk
tel.50865
Druk.H.B. dnia 6.04.78 r.
Nr ks.masz. 023/OM

SCHEMAT IDEOWY ORGANIZACJI PUŁKU DO KOMPLEKSOWEGO CWICZENIA
FAKTYCZNO-MOBILIZACYJNEGO nt. MOBILIZACYJNE ROZWINIĘCIE ODDZIAŁU
W PROCESIE OSIAGANIA PŁGB W MIEJSCU CZASOWEGO POBYTU Z UPRZEDNIM
PŁGB SPOSOBEM SKRYTYM W REJONIE STAŁEJ DYSLOKACJI.

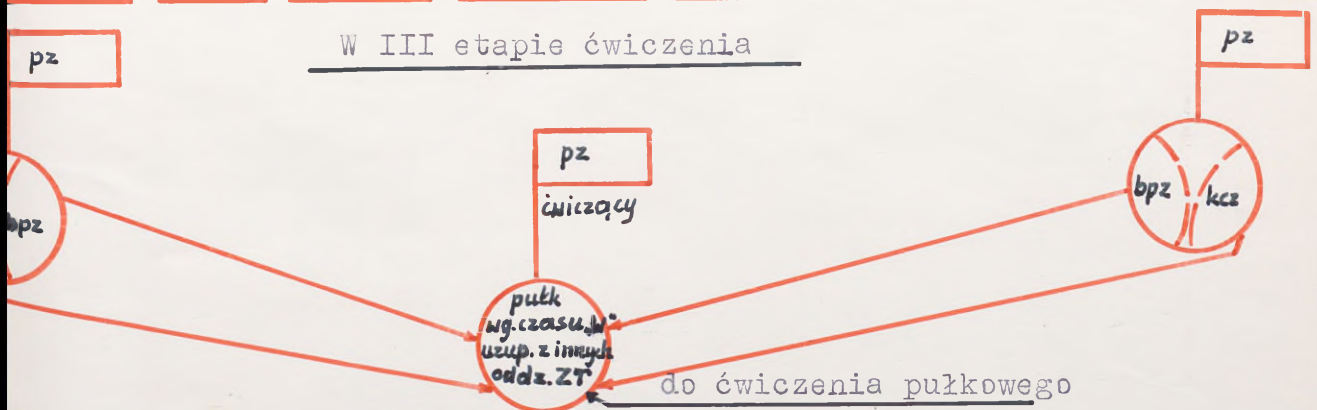
W I etapie ćwiczenia



W II etapie ćwiczenia



W III etapie ćwiczenia



W IV etapie ćwiczenia

Przegrupowanie pułku do rejonu poprawy położenia /do garnizonu/ według etatu przyjętego w II etapie ćwiczenia. Przydzielone pododdziały przegrupowują się w składzie swoich pz.

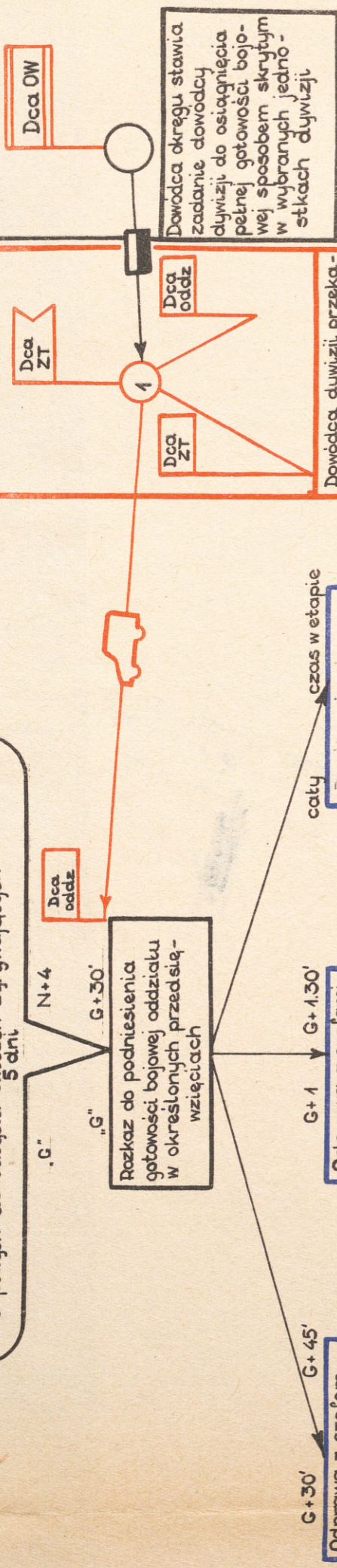
IDEOWY SCHEMAT ĆWICZENIA

OSIĄGANIE PEŁNEJ GOTOWOŚCI BOJOWEJ W MIEJSCU CZASOWEGO POBYTU Z UPRZEDNIM PODNIENIEM GOT. BOJ. W REJONIE STAŁEJ DYSLOKACJI

PRZEBIEG ĆWICZENIA

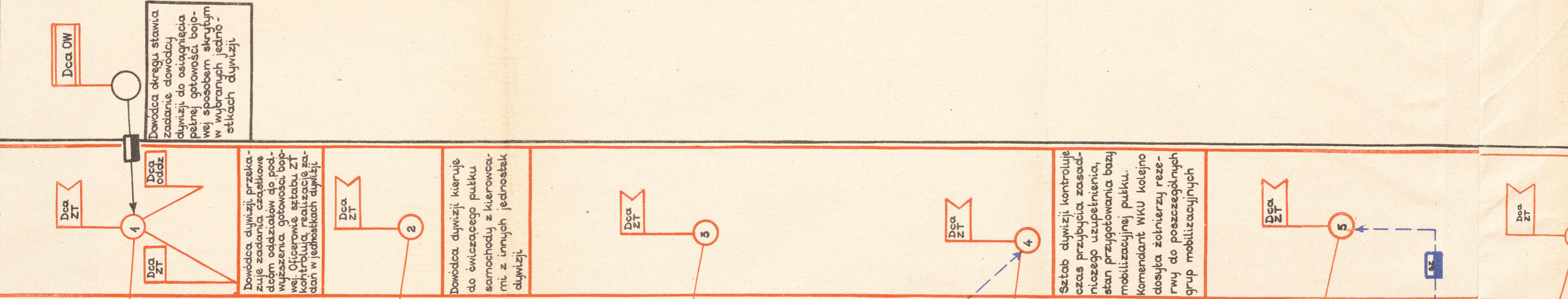
ETAP I

Podniesienie gotowości bojowej pułku w rejonie stałej dylokacji metodą skrytą i przegrupowanie pododdziałów na poligon do odbycia ćwiczeń zgrzywających 5 dni



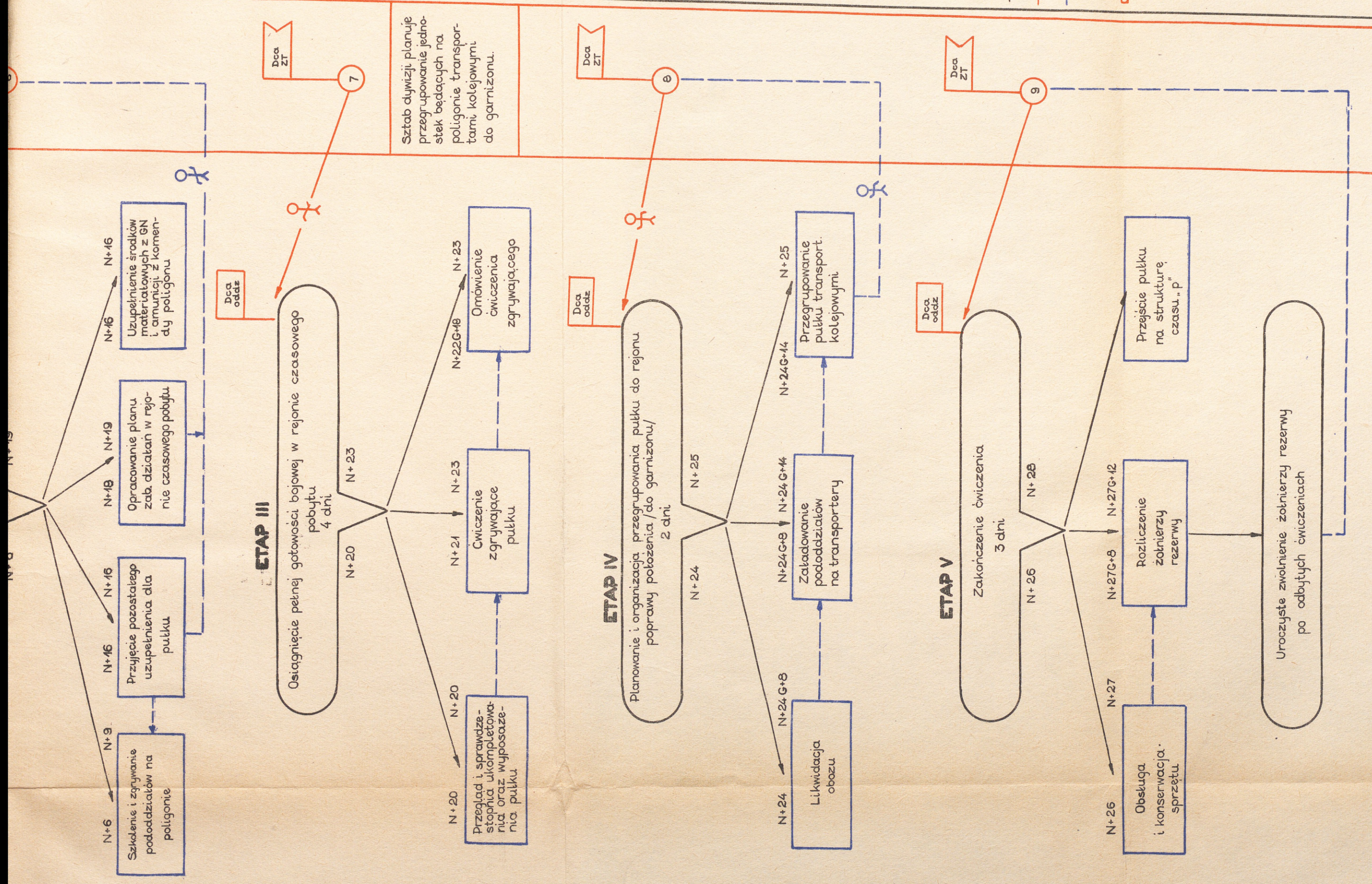
Czynności dywizji i sztabu dywizji

LEGENDA



ETAP II

Szkolenie pododdziałów i organizacja osiągnięcia pełnej gotowości bojowej w rejonie czasowego pobytu 44 dni



łączność
 utajniona
 stawianie zadań sztyfprogramem
 meldowanie sztyfprogramem
 kontakt osobisty
 przekazanie zadań łącznikiem do rak wiasnych.

Wykonano w 10 egz
 Egz nr 4-5 - opr met. - 6-10 B.G.025
 Oprac. mjr WOJNAROWSKI
 Kresl. T.B. dn 23.05.1978 r.
 Poz. nr 0797/ww

KIEROWNIK ĆWICZENIA

BIBLIOTEKA NAUKOWA AGH WY
Archiwum Instytutu Geologicznego
Nr ewid. _____

41305