



AKADEMIA SZTABU GENERALNEGO
im. Generała Broni Karola Świerczewskiego

KATEDRA TAKTYKI WOJSK CHEMICZNYCH


DO UŻYTKU
SŁUŻBOWEGO

TAJNE

Egz. Nr 1

płk mgr inż. J. PALCZEWSKI

**SFORMALIZOWANE DOKUMENTY BOJOWE
WOJSK CHEMICZNYCH**



039938

BIUROTYKA NAUKOWA WP
Archiwum Bielańskie i Biuro Specjalne

Nr ewid. 039938

WARSZAWA

MAJ

1973





19

AKADEMIA SZTABU GENERALNEGO
im. Generała Broni Karola Świerczewskiego

KATEDRA TAKTYKI WOJSK CHEMICZNYCH


**DO UŻYTKU
SŁUŻBOWEGO**

T A J N E

Egz. Nr 1

płk mgr inż. J. PALCZEŃSKI

**SFORMALIZOWANE DOKUMENTY BOJOWE
WOJSK CHEMICZNYCH**




039938

BIBLIOTEKA NAUKOWA I WP
Archiwum Biuletynu i Materiału Specjalnego

Nr ewid. 039938

BIBLIOTEKA NAUKOWA AG WP
Archiwum Działu Zmorsów Sztabu
Nr ewid. **639938**



DO UŻYTKU
SŁUŻBOWEGO

TAJNE

Egz. nr 1

INSTRUKCJA

POSŁUGIWANIA SIĘ SFORMALIZOWANYMI DOKUMENTAMI BOJOWYMI WOJSK CHEMICZNYCH

I. ZASADY OGÓLNE

1. Sformalizowanym dokumentem bojowym nazywamy dokument zawierający wydrukowane, na specjalnym blankiecie informacje. Blankiet dzieli się na dwie części: stałą i zmienną. Przy przesyłaniu informacji, wykonawca wypełnia część zmienną blankietu i tylko ona jest kodowana /szyfrowana/ przy pomocy technicznych środków łączności.

Adresat, wypełniając po otrzymaniu kodogramu, zmienną część identycznego blankietu, otrzyma pełny tekst przesyłanej informacji.

2. Sformalizowane bojowe dokumenty stosuje się w celu zwiększenia operatywności w dowodzeniu wojskami. Cel ten osiąga się w rezultacie:

- uproszczenia i przyspieszenia obiegu dokumentów;
- zmniejszenia ilości kodowanych /szyfrowanych/ grup, przesyłanych przez techniczne środki łączności;
- przyspieszenia przesyłania i zmniejszenia obciążenia technicznych środków łączności;
- zmniejszenia możliwości przechwycenia informacji przez nieprzyjaciela;
- zwiększenia możliwości stosowania maszyn matematycznych i automatycznych systemów kierowania, zbioru i opracowywania informacji zawartych w dokumentach.

3. Dokumenty bojowe winny odpowiadać następującym wymaganiom:

- umożliwiać opracowanie dokumentów bojowych, nie różniąc

- cych się treścią od zwykłych dokumentów bojowych;
- ograniczyć do minimum czynności związane z wypełnianiem blankietów, zapewniając jednocześnie przekazywanie pełnej informacji;
 - zapewnić maksymalną unifikację dokumentów na wszystkich szczeblach dowodzenia i we wszystkich rodzajach wojsk i służb;
 - standaryzację typowych pojęć stałej informacji w różnych dokumentach bojowych;
 - prostotę i wygodę stosowania dokumentów w różnych warunkach, zarówno w czasie pokoju jak i wojny.

4. Blankiety sformalizowanych dokumentów bojowych wydaje się w formie kilku rodzajów bloków. W bloki te zaopatruje się wszystkie jednostki, między którymi przekazywane są dokumenty bojowe.

Blankiety sformalizowanych dokumentów są zaopatrzone w numer. Nazwę dokumentu oraz numer blankietu umieszcza się na odkładkach bloków z blankietami a oprócz tego numery rodzajów bloków są uwidocznione na każdym blankiecie.

Blankiet sformalizowanego dokumentu bojowego zawiera:

- informację stałą /lewa kolumna blankietu/;
- cyfrowe i literowe oznaczenie stałej informacji /środkowa kolumna/;
- miejsce przeznaczone na wpisywanie zmiennej informacji /prawa kolumna blankietu/.

W z ó r

blankietu sformalizowanego dokumentu bojowego
/z wypełnioną dla przykładu prawą kolumną/.

Wzór N^o 1/F, karta

Numer wzoru dokumentu i seria, Stopień tajności	01 KA	1/F, WN, Tajne
Dowódca	02 KB	4A
Zarządzenie bojowe /front, numer, miejsce SD albo sztabu, data i czas podpisania/	03 KC	Zachodni, 002; 15 km płd-zach. WIŚNIEWO; 25.3. 14.20
Mapa /skala, rok wydania	04 KD	200 000; 71.
Dane /skala, rok wydania Dane o nieprzyjacielu /skład, charakter działań/	05 KE	5 KA /3 i 4 DZ/ przechodzi do obrony na rubieży rz WKRA, na odcinku /2248, 2264/.
Nieprzyjaciel naciera /skład, kierunek/	06 KF	7 i 9 KA /pięć DZ, dwie DPanc/ RAWKA /1480/, KALINOWO /1672/.
Dowódca frontu /stopień, nazwisko, kryptonim/	96 IE	gen. broni J. Kowalski ORZEŁ
Szef sztabu frontu /stopień, nazwisko, kryptonim/	97 IK	gen. dyw. J. Wiśniewski
Nadał /kto, godzina/	98 IZ	płk Kwaśniak, 15.00
Przyjął /kto, godzina/		płk Ryba, 15.00

II. OPRACOWANIE I PRZEKAZYWANIE SFORMALIZOWANYCH
DOKUMENTÓW BOJOWYCH.

5. Opracowanie dokumentów polega na wyborze odpowiedniego blankietu i wypełnieniu jego prawej kolumny /w formie odpowiedzi

na pytania sformułowane w lewej kolumnie/.

Wypełniony zmienną informację blankiet przedstawia się przełożonemu do podpisu, a następnie przekazuje się na węzeł łączności w celu przesłania go do adresata.

6. Technicznymi środkami łączności podlegają przekazaniu informacje zawarte w środkowej i prawej kolumnie blankietu. Przekazuje się indeksy tych punktów, którym odpowiadają rubryki wypełnione zmienną informacją.

Stan osobowy węzłów łączności winien być przeszkolony w zakresie nadawania i przyjmowania zmiennych informacji sformalizowanych dokumentów.

7. Kolejność nadawania dokumentów przez techniczne środki łączności określa jego seryjność, która nadaje dokumentowi osoba podpisująca dokument.
8. Sformalizowany dokument bojowy może być przekazany adresatowi również przez oficera sztabu /oficera łącznikowego/, zgodnie z pkt. 107 Regulaminu Służby Polowej Sztabów.
9. Przy posługiwaniu się blankietami sformalizowanych bojowych dokumentów należy surowo przestrzegać zasad tajnego dowodzenia i tajnej biurowości. Niezapełnione bloki, blankiety i pojedyncze egzemplarze blankietów są dokumentami tajnymi.
Stopień tajności wypełnionego blankietu określa przełożony podpisujący blankiet.
10. Kryptonimy osób funkcyjnych w części zmiennej informacji wypełnia się na podstawie "Tabeli sygnałów rozpoznawczych osób funkcyjnych" i "Tabeli kryptonimów stacji telefonicznych i telegraficznych".
11. Blankiety sformalizowanych dokumentów bojowych winny znajdować się zarówno u nadawcy jak i u adresata.

Treść dokumentów może być przekazywana zarówno przez utajnione

kanały łączności ż jak i nieutajnione, po uprzednim jej zakodowaniu lub zaszyfrowaniu.

W pierwszej kolejności nadaje się indeks /01/KA/, a następnie treść zmiennej informacji, odpowiadającej indeksowi. W takiej kolejności przekazuje się całą zmienną informację dokumentu.

III. PRZYJMOWANIE I PRZECHOWYWANIE SFORMALIZOWANYCH DOKUMENTÓW BOJOWYCH.

12. Przyjętą informację przekazywaną przez utajnione środki łączności wpisuje się na właściwych punktach /wierszach/ identycznych biletów, znajdujących się u adresata. Informację otrzymaną z dalekopisów /wydrukowaną /można bezpośrednio naklejać na blankiet. Informacje zaszyfrowane, po uprzednim ich rozszyfrowaniu drukuje się na blankietach sformalizowanych, bojowych dokumentów lub na blankietach telegramów.

Sformalizowane dokumenty bojowe mogą być także przekazywane przez urządzenie telekopiowe.

13. Wypełnione blankiety sformalizowanych dokumentów bojowych po wykorzystaniu przez adresatów przechowywane są na ogólnych zasadach, jak zwykle dokumenty bojowe.

ARMIA
DYWIZJA
BATERIA

ARMIA, DYWIZJA

/ARMIA, DYWIZJA/

ARMIA, DYWIZJA

/ARMIA/

Wzór Nr 1 / ZOPBMA, Kolumna 1

Prace przygotowawcze i inne: GWT	01
	KA
Dowódca	02

WZÓR Nr 1 / ZOPBMA

ZARZĄDZENIE O OBRONIE PRZED BMR /ARMIA, DYWIZJA/

Pracownicy przygotowujący stan-	03
owiska i środki ochrony	KA
związane z przygotowaniem i	
realizacją w rejonach	

Pracownicy służący do	04
przekazywania i	KA
..... /typu/ wykrycia w rejonie	
.....	

Pracownicy do środków biologicz-	05
nych /rejonów/	KA
przebiegów wykrycia	
w rejonach	

Prace i prace ustalone	06
w rejonach	KA
.....	
.....	

Wzór Nr 1/Z OPBMAR

Seria
gryf Tajne
karta 1

KARTA, przyjął

/Stopień, nazwisko/

/data, godzina/

/podpis/

Wzór Nr 1 /ZOBMR, karta 1

Nr wzoru dokumentu ; seria; gryf	01 KA	
Dowódca	02 KB	
Zarządzenie o obronie przed BMR /armia, dywizja, Nr , miejsce SD, data i godzina podpisania.	03 KW	
Mapa /skala i rok wydania/	04 KG	
Nieprzyjaciel przygotował stano- wiska ogniowe środków przenosze- nia broni jądrowej i chemicznej w rejonie	05 KD	
Amunicja chemiczna /środki przenoszenia/ z ST /typu/ wykryta w rejonie	06 KE	
Amunicja ze środkami biologicz- nymi /receptura/ środki przenoszenia/ wykryta w rejonie	07 KŻ	
Miny jądrowe ustawione w rejonachmoc..... głębokość ustawienia m.	08 KZ	

Wzór Nr 1/ZOPBMAR

Seria _____

gryf tajne

KARTA, przyjął _____
/stopień, nazwisko/

karta 2

/data, godzina/

/podpis/

Wzór Nr 1/OPBMAR, karta 2

Pole min chemicznych w rejonie ze ST typu	09 KJ	
Pole fugasów ogniowych w rejonie	10 AK	
O /godzina/ przewidywane uderzenia jądrowe nieprzyjaciela na rejony /obiekty/.....	11 AA	
O /godzina/ przewidywane jest użycie broni chemicznej przez nieprzyjaciela na rejony /obiekty/	12 AB	
Określenie współrzędnych uderzeń jądrowych nieprzyjaciela w pa- sie natarcia dokonują /siły i środki/. Parametry ude- rzeń jądrowych przekazuje się przez radio na częstotliwości	13 AW	
Powietrzne rozpoznanie skażeń prowadzi się /godzina, data/ w /rejony, drogi marszu, do rubieży/. Dane z rozpoznania przekazuje się na częstotliwości	14 AG	

Wzór Nr 1/ZOPBMAR

Seria _____

gryf Tajne

Karta 3

_____ karta, przyjął _____

_____/Stopień, nazwisko/

_____/data, godzina/

_____/podpis/

Wzór Nr 1/ZOPBMAR, karta 3

Rozpoznanie skażeń prowadzi się siłami Od /do/..... /godzina/ /rejony, drogi marszu, rubieże/.	15 AD	
Komunikaty meteorologiczne przekazuje się w sieci radiowej Nr na częstotliwości	16 AE	
W pasie przewiduje się manewry /godzina, data/ /oddziały, pododdziały wojsk chemicznych, inżynieryjnych, medycznych, remontowo-ewakuacyjnych / w rejon	17 AZ	
Dowódca dał rozkaz	18 AZ	
Rozpoznanie skażeń od /godzina/ prowadzić /siły i środki, kierunki, rubieże/.	19 AJ	
Szczególną uwagę zwrócić na rozpoznanie skażeń /rejonu, drogi marszu, rubieży/	20 BK	

Wzór Nr 1/ZOPBMAR

Seria -----

_____ karta, przyjął

Gryf Tajne

/stopień, nazwisko/

Karta 4

/data, godzina/

/podpis/

Wzór Nr 1/ZOPBMAR, karta 4

W rejonie ześrodkowania /wyjściowym/ do /godzina, data/ wykonać /charakter i zakres prac inżynierskich/.	21 BA	
Przygotować do rejonów zapasowe	22 BB	
Zmianę rejonu ześrodkowania dokonać /kiedy, jakie jednostki/. Zapasowy rejon	23 BW	
Pozorowane rejonów oznakować do /godzina, data/ /siły i środki/.	24 BG	
Do /godzina, data/ zorganizować grupy ratunkowo-ewakuacyjne w składzie Grupy ześrodkować w rejonie	25 BD	
Skazone rejonów /charakter skażenia/ do /godzina, data/ nie zdejmować.	26 BE	
Strefy /rejonów/ skażeń, zniszczeń, pożarów pokonywać /obchodzić/ drogami	27 BŻ	

Wzór Nr 1 /ZOPBMAR

Seria _____

_____ Karta, przyjął _____

Gryf TAJNE

/Stopień,nazwisko/


Karta 5

/data, godzina/

/podpis/

Wzór Nr 1 /ZOPBMAR, karta 5

Pas min jądrowych /pole min chemicznych lub ogniowych fugasów/ pokonywać na kierunku	28 BZ	
Regulację ruchu na drogach marszu przez strefy skażeń, zawałów, pożarów /na drogach obejścia/ zorganizować/drogi marszu siły i środki/.	29 BJ	
Pełne zabiegi specjalne /związek taktyczny i oddział/ przeprowadzić do w rejonie	30 BK	
Do /godzina, data/ przeprowadzić szczepienia stanu osobowego przeciw/rodzaj choroby/	31 WA	
Do /godzina, data/ Utworzyć ruchome zapasy środków ochrony przed skażeniami na /ilość dób/	32 WB	
PSSChem od /godzina, data/ w rejonie	33 WW	



Wzór Nr 1/ZOPBMAR

Seria _____

_____ karta, przyjął

Gryf Tajne

_____ /stopień, nazwisko/

Karta 6

_____ /data, godzina/

_____ /podpis/

Wzór Nr 1 /ZOPBMAR, karta 6

Utworzyć fundusz wymiany bielizny i umundurowania do w rejonie /związek taktyczny, oddział/.....	34 WG	
Skażone umundurowanie, oporządzenie i środki ochrony przed skażeniami od /godzina, data/ przesyłać do rejonu ..	35 WD	
Do przeprowadzić przedsięwzięcia z zakresu obrony przed środkami zapalającymi	36 WE	
Alarm o zagrożeniu skażeniami od kluczem mikrofonem ..	37 WZ	
Alarm o skażeniach promieniotwórczych od kluczem, mikrofonem, głosem, rakietami	38 WZ	
Alarm o skażeniach chemicznych i biologicznych od kluczem, mikrofonem, głosem, rakietami	39 WJ	
Meldunki terminowe składać do wg stanu na	40 WK	

Wzór Nr 1 /ZOPBMAR

Seria _____
Gryf TAJNE
Karta 7

_____ KARTA, przyjął _____
/stopień, nazwisko/

/data, godzina/

/podpis/

Wzór Nr 1/ZOPBMAR, karta 7

Inne dane	41 GA	
Szef sztabu /stopień, nazwisko, kryptonim/	42 GB	
Szef oddziału operacyjnego /wy- działu/ sztabu /stopień, nazwisko, kryptonim/	43 GW	
Nadał /kto, godzina, data/	44 GG	
Przyjął /kto, godzina, data/	45 GD	

Wzór Nr 2/ZOPBMAR

karta, projekt

/stopień, nazwisko/

Seria

Gryf

TAKIE

Karta

1

/data, godzina/

/podpis/

Wzór Nr 2/ZOPBMAR, karta 1

WZÓR Nr 2/ZOPBMAR

Nr wzoru dokumentu, seria, gryf

01

ZARZĄDZENIE O OBRONIE PRZED BMR /ARMIA, DYWIZJA/

Dotyczy

02

K2

Zarządzenie ZOPBMAR /armia,
dywizja, Nr, miejsce, data
wydania, data i godzina pod-
pisania/

03

KW

Typ /skala, rok wydania/

04

KW

Nieprzejazdy w pasie przegrupowa-
nia wójt /rodzaj BMR/
w rejonie

05

KD

O /godzina/ przewidu-
je się wykonanie przez nieprzejaz-
dca uderzeń
/jądrowych, chemicznych, biolo-
gicznych/ w rejonach /na obiekty/
.....

06

K2

Na drogach szos powstają strefy
stałej promieniotwórczości w rejo-
nach /na odcinku/

07

K2

Najwyższe doze dawek w
..... /współrzędne
i doza dawek w R/h/.

08

K2

Wzór Nr 2/ZOPBMAR

_____ karta, przyjął _____
/stopień, nazwisko/

Seria _____
Gryf TAJNE
Karta 1

_____ /data, godzina/ _____ /podpis/

Wzór Nr 2/ZOPBMAR, karta 1

Nr wzoru dokumentu, seria, gryf	01 KA	
Dowódca	02 KB	
Zarządzenie OPBMAR /armia, dywizja, Nr, miejsce SD lub sztabu, data i godzina podpisania/	03 KW	
Mapa /skala, rok wydania/	04 KG	
Nieprzyjaciel w pasie przegrupowania użył /rodzaj BMR/ w rejonie	05 KD	
O/godzina/ przewiduje się wykonanie przez nieprzyjaciela uderzeń /jądrowych, chemicznych, biologicznych/ w rejonach /na obiekty/	06 KE	
Na drogach marszu powstały strefy skażeń promieniotwórczych w rejonach /na odcinku/	07 KŻ	
Najwyższe moce dawek w/współrzędne i moce dawek w R/h/.	08 KZ	

Wzór Nr 2/ZOPBMAR

Seria _____

Karta, przyjął _____
/Stopień, nazwisko/

Gryf Tajne

Karta 2

/data, godzina/

/podpis/

Wzór Nr 2/ZOPBMAR, karta 2

Rozpoznana i oznakowana skażone rejonu Typ ST	09 KJ	
Rozpoznano i oznakowano odcinki terenu zakażonego środkami biologicznymi w rejonie Rodzaj receptury	10 AK	
Nieprzyjaciel może wykonać naziemne uderzenia jądrowe na rejon /rubież/	11 AA	
Najbardziej prawdopodobne użycie przez nieprzyjaciela broni chemicznej i biologicznej rakietami i lotnictwem na rejon	12 AB	
Określenie współrzędnych uderzeń jądrowych nieprzyjaciela dokonują/siły i środki/. Parametry uderzeń jądrowych przekazuje się w sieci radiowej Nr na częstotliwości	13 AW	
Powietrzne rozpoznanie skażeń na drogach marszu od /godzina, data/ prowadzi się do rubieży Dane z rozpoznania przekazuje się na częstotliwości	14 AG	

Wzór Nr 2/ZOPBMAR

_____ karta, przyjął _____
/Stopień, nazwisko/

Seria _____
Gryf Tajne
Karta 3

_____ /data, godzina/ _____
/podpis/

Wzór Nr 2/ZOPBMAR, karta 3

Rozpoznanie skażeń chemicznych i biologicznych prowadzi się na drogach marszu /w rejonach/..... Dane z rozpoznania przekazuje się w sieci radiowej Nr na częstotliwości	15 AD	
Komunikaty meteorologiczne przekazuje się o/godzina/ w sieci radiowej Nr na częstotliwości	16 AE	
W pasie przegrupowania przewiduje się manewr/godzina, data /oddziałów, pododdziałów chemicznych, inżynieryjnych, medycznych, remontowo-ewakuacyjnych/ w rejonach	17 AŻ	
Oddziały po likwidacji skutków uderzeń przegrupowują się po drogach marszu	18 AZ	
Zabiegi specjalne planuje się na rubieżach /w rejonach/	19 AJ	
Odkazanie przepraw na rz. w rejonie przewiduje się siłami w czasie od do	20 BK	

Wzór Nr 2/ZOPBMAR

Seria

karta, przyjął

Gryf

Tajne

/stopień, nazwisko/Karta

4

/data, godzina/

/podpis/

Wzór Nr 2/ZOPBMAR, karta 4

Dowódca rozkazał	21 KA	
Rozpoznanie skażeń chemicznych i biologicznych od/godzina/, prowadzić/drogi marszu, rejon, siły i środki/.	22 BB	
W okresie pokonywania przepraw na rz. /ciąśnin itp//godzina, data/ zorganizować posterunki obserwacji skażeń.	23 BW	
Rejony skażone /rodzaj skażeń/ do nie zajmować	24 BG	
Strefy /rejon/ skażeń, pożarów, zniszczeń w rejonie pokonywać /obchodzić/ po drogach marszu	25 BD	
W rejonach dziennego /nocnego/ odpoczynku do/godzina/ wykonać /rodzaj inżynierskiego urządzenia urządzenia terenu/.	26 BE	

Wzór Nr 2/ZOPBMAR

Seria _____

Gryf Tajne

karta 5

_____ karta, przyjął _____

_____ /stopień, nazwisko/ _____

_____ /data, godzina/ _____

_____ /podpis/ _____

Wzór Nr 2 /ZOPBMAR, karta 5

Do/godzina, data/ przygotować zapasowe rejonu dziennego /nocnego/ odpoczynku	27 BZ	
Zmiany rejonów odpoczynków dokonać /kto, kiedy/	28 BZ	
Regulacje ruchu w czasie pokonywania /obejścia/ stref skażeń, zawałów, pożarów zorganizować /drogi marszu, czas, siły i środki/.	29 BJ	
Do /godzina, data/ przeprowadzić szczepienia stanu osobowego przeciw /rodzaj choroby/.	30 BK	
Zorganizować grupy ratunkowo-ewakuacyjne w składzie	31 WA	
Utworzyć ruchome zapasy środków ochrony przed skażeniami do /godzina, data/ na dób.	32 WB	
Fundusz wymienny bielizny i umundurowania w ilości kompletów skierować do /godzina/ w rejon	33 WW	

Wzór Nr 2/ZOPBMAR


Seria _____
Gryf Tajne
Karta 6

_____ karta, przyjął _____
/stopień, nazwisko/

_____ /data, godzina/ _____ /podpis/

Wzór Nr 2/ZOPBMAR, karta 6

Skazone umundurowanie, oporządzenie i środki ochrony przed skażeniami ewakuować do /godzina, data/ do rejonu	34 WG	
Do wykonać przedsięwzięcia z zakresu ochrony wojsk przed środkami zapalającymi.	35 WD	
Alarm o zagrożeniu skażeniami od kluczem mikrofonem	36 WE	
Alarm o skażeniach promieniotwórczych od kluczem, mikrofonem i głosem	37 WZ	
Alarm o skażeniach chemicznych i biologicznych od kluczem, mikrofonem i głosem; rakietami	38 WZ	
Meldunki terminowe składać do wg stanu na	39 BJ	
Inne wytyczne	40 GK	



Wzór Nr 2/ZOPBMAR

Seria -----

Gryf Tajne

Karta 7

 karta, przyjął


 /stopień, nazwisko/

 /data, godzina/

 /podpis/

Wzór Nr 2/ZOPBMAR, karta 7

Szef sztabu /stopień, nazwisko, kryptonim/	41 GA	
Szef oddziału /wydziału/ operacyj- nego sztabu /stopień, nazwisko, kryptonim/	42 GB	
Nadał /kto, godzina, data/	43 GW	
Przyjął /kto, godzina, data/ XXXX	44 GG	



forma, przysięż

/data, godzina/

strona

/data, godzina/

/podpis/

Nr wstępu dokumentu, seria, gromadzenie

01
K1

Dowódca

02
K2

Wzrost, ciężyła, kolor włosów, kolor oczu, data i godzina pod

03
K3

WZÓR Nr 3/ZOPBMR

Mapa /skala, rok wydania/

04

ZARZĄDZENIE O OBRONIE PRZED BMR /ARMIA, DYWIZJA/

Stwierdzenie ognia środków przeciwnowozduszniczych BMR w rejonie

05
K5

Wykrycie amunicji chemicznej w rejonie

06
K6

Wykrycie amunicji biologicznej w rejonie

07
K7

Wykrycie środków przeciwnowozduszniczych BMR w rejonie

08
K8

Wzór Nr 3/ZOPBMAR

Seria _____
Gryf Tajne
Karta 1

_____ karta, przyjął _____
/stopień, nazwisko/

/data, godzina/

/podpis/

Wzór Nr 3 /ZOPBMAR, karta 1

Nr wzoru dokumentu, seria, gryf -----	01 KA	
Dowódca	02 KB	
Zarządzenie OPBMAR /Armia, dywiz- ja/Nr, miejsce SD lub sztabu, data i godzina podpisania	03 KW	
Mapa /skala, rok wydania/	04 KG	
Stanowiska ogniowe środków prze- noszenia BMR nieprzyjaciela /jaki/ w rejonie	05 KD	
Wykryto amunicję chemiczną ze ST /rodzaj ST/ w rejonie	06 KE	
Skład z amunicją biologiczną /rodzaj/ w rejonie	07 KŻ	
O /godzina/ przewidy- wują się wykonanie przez nieprzy- jaciela /jądrowych chemicznych, biologicznych/ uderzeń na rejon /obiekt/	08 KZ	

Wzór Nr 3/ZOPBMAR

Seria _____
Gryf Tajne
Karta 2

_____ karta, przyjął _____
/stopień, nazwisko/

/data, godzina/

/podpis/

Wzór Nr 3/ZOPBMAR, karta 2

<p>W pasie obrony rozpoznano odcinki terenu skażone /rodzaj skażenia/ w rejonie</p>	<p>09 KJ</p>	
<p>Określenie współrzędnych uderzeń jądrowych nieprzyjaciela w pasie obrony dokonują /siły i środki/. Parametry ude- rzeń jądrowych przekazuje się w sieci radiowej Nr na częstotliwości</p>	<p>10 AK</p>	
<p>Powietrzne rozpoznanie skażeń w pasie obrony prowadzi się od/godzina/ do rubieży Dane rozpozna- nia przekazuje się na częstotli- wości</p>	<p>11 AA</p>	
<p>Rozpoznanie skażeń promieniotwór- czych i chemicznych prowadzi się od w rejonach do rubieży</p>	<p>12 AB</p>	
<p>Komunikaty meteorologiczne przeka- zuje się o /godzina/ w sieci radiowej Nr na częstotliwości</p>	<p>13 AW</p>	
<p>W pasie obrony przewiduje się manewr /oddziałów, pododdziałów chemicznych, inżynier- yjnych, medycznych, remontowo- ewakuacyjnych /do rejonu</p>	<p>14 AG</p>	

Wzór Nr 3/ZOPBMAR

_____ karta, przyjął _____

_____/stopień, nazwisko/

Seria _____

Gryf Tajne

Karta 3

_____/data, godzina/

_____/ podpis/

Wzór Nr 3/ZOPBMAR, karta 3

Grupy ratunkowo-ewakuacyjne od znajdują się w rejonie	15 AD	
Dowódca rozkazał	16 AE	
Rozpoznanie skażeń chemicznych i biologicznych prowadzić od w rejonach	17 AŻ	
W operacji obronnej szczególną uwagę zwrócić na rozpoznanie/rejon, rubież, kierunek/	18 AZ	
W rejonach obrony oddziałów do zakończyć inżynierskie urządzenie terenu /zakres robót/.	19 AJ	
Do/godzina, data/ zainstalować urządzenia filtro-wentylacyjne w schronach	20 BK	
Odcinki terenu w rejonach skażone /rodzaj skażenia/do/godzina, data/ nie zajmować.	21 BA	
Wykonać przejścia /na kierunku/ w zaporach /jakich/. Przejścia oznakować.	22 BB	

Wzór Nr 3/ZOPBMAR

Seria _____
Gryf tajne
karta 4

_____ karta, przyjął

_____ /stopień, nazwisko/

_____ /data, godzina/

_____ /podpis/

Wzór Nr 3/ZOPBMAR, karta 4

Do/godzina, data/ przeprowadzić szczepienia stanu osobowego przeciw /rodzaj choroby/	23 BW	
Utworzyć ruchome zapasy środków ochrony przed skażeniami do/godzina, data/ na/dób/.	24 BG	
PSSChem od/godzina, data w rejonie	25 BD	
Fundusz wymienny w ilości kompletów /bielizny, umundurowania/ wysłać do /godzina, data/do rejonu	26 BE	
Skażone umundurowanie i środki ochrony przed skażeniami przesyłać do rejonu	27 BŻ	
Do/godzina, data/ przeprowadzić przedsięwzięcia z zakresu ochrony wojsk przed środkami zapalającymi	28 BZ	
Alarm o zagrożeniu skażeniami od kluczem mikrofonem	29 BJ	

Wzór Nr 3/ZOPBMAR

Seria _____
Gryf tajne
Karta 5

_____ karta, przyjął _____
/stopień, nazwisko/

_____ /data, godzina/ _____ /podpis/

Wzór Nr 3/ZOPBMAR, karta 5

Alarm o skażeniach promieniotwórczych od kluczem, mikrofonem i głosem	30 WK	
Alarm o skażeniach chemicznych i biologicznych od kluczem, mikrofonem i głosem, rakietami	31 WA	
Meldunki o użyciu przez nieprzyjaciela BMR i środków zapalających składać natychmiast, o dawkach promieniowania do wg stanu na	32 WB	
Inne wytyczne	33 WW	
Szef sztabu /stopień, nazwisko, kryptonim/	34 WG	
Szef oddziału /wydziału/ operacyjnego sztabu /stopień, nazwisko, kryptonim/.	35 WD	
Nadał /kto, godzina, data/	36 BE	
Przyjął /kto, godzina, data/	37 BŻ	

Wzór Nr 4 / ZOPBMAR

Seria _____
gryf Tajne
karta 1

Karta, przyjęła

/Stopień, nazwisko/

/data, godzina/

/podpis/

Wzór Nr 4 / ZOPBMAR, karta 1

WZÓR Nr 4 / ZOPBMAR

ZARZĄDZENIE O OBRONIE PRZED BMR /ARMIA, DYWIZJA/

Wzrost dokumentu, seria, gryf	01 KA	
<u>WZÓR Nr 4 / ZOPBMAR</u>		
Wzrost dokumentu, seria, gryf	02 KA	
<u>ZARZĄDZENIE O OBRONIE PRZED BMR /ARMIA, DYWIZJA/</u>		
Wzrost dokumentu, seria, gryf	03 KA	
Wzrost dokumentu, seria, gryf	04 KA	
Wzrost dokumentu, seria, gryf	05 KA	
Wzrost dokumentu, seria, gryf	06 KA	
Wzrost dokumentu, seria, gryf	07 KA	
Wzrost dokumentu, seria, gryf	08 KA	

Wzór Nr 4/ZOPBMAR

Seria _____
gryf Tajne
karta 1

_____ Karta, przyjął

_____/Stopień, nazwisko/

_____/data, godzina/

_____/podpis/

Wzór Nr 4 /ZOPBMAR, karta 1

Nr Wzoru dokumentu, seria, gryf	01 KA	
Dowódca	02 KB	
Zarządzenie bojowe /armia, dywizja, Nr, miejsce SD albo sztabu, data i godzina jego podpisania/	03 KW	
Mapa /skala, rok wydania/	04 KG	
Nieprzyjaciel prowadzi walkę na rubieży	05 KD	
Nieprzyjaciel wykonał naziemne uderzenie jądrowe w rejonach /współrzędne, moc wybuchów w Kt, godzina/	06 KE	
Nieprzyjaciel wykonał powietrzne uderzenia jądrowe w rejonach /współrzędne, moc wybuchów w Kt, godzina/	07 KŻ	
Nieprzyjaciel wysadził miny jądrowe w rejonie /współrzędne, moc wybuchów w Kt, godzina/.	08 KZ	

Wzór Nr 4/ZOPBMAR

Seria
gryf Tajne
karta 2

_____ karta, przyjął

_____/stopień, nazwisko/

_____/godzina, data/

_____/ podpis/

Wzór Nr 4/ZOPBMAR, karta 2

Nieprzyjaciel użył broni chemicznej w rejonie..... /współrzędne, środki przenoszenia, typ ST, godzina/.	09 KJ	
Nieprzyjaciel użył środka biologicznego w rejonie /współrzędne, środki przenoszenia, receptura, godzina/	10 AK	
O/godzina/ przewiduje się wykonanie przez nieprzyjaciela uderzeń /chemicznych, jądrowych, biologicznych/ w rejonie /na obiekty/.	11 AA	
Pył promieniotwórczy przemieszcza się w kierunku Granica strefy skażeń przebiega	12 AB	
Do być gotowym do wykonania zadania w rejonie	13 AW	
Do przeprowadzić rekonesans drogi marszu /rejonu/	14 AG	
Do przeprowadzić rozpoznanie skażeń drogi marszu /rejonu, rubieży/.	15 AD	

Wzór Nr 4/ZOPBMAR

Seria _____
Gryf Tajne
Karta 3

_____ karta, przyjął _____
/stopień, nazwisko/

_____ /data, godzina/ _____ /podpis/

Wzór Nr 4/ZOPBMAR, karta 3

Do zorganizować posterunki obserwacji skażeń w rejonach	16 KJ	
Do przeprowadzić kontrolę dozymetryczną stanu osobowego	17 AŻ	
Do przeprowadzić kontrolę skażenia stanu osobowego i bojowej techniki w /związku taktycznym, oddziale/ w rejonie	18 AZ	
Przeprowadzić zabiegi specjalne /Związku taktycznego, oddziału/ skażonych /rodzaj skażenia/ w rejonie Zabiegi rozpocząć zakończyć	19 AJ	
Do rozwinąć punkt Zabiegów specjalnych /lub instalacje/ w rejonie	20 BK	
Do rozwinąć punkt odkażania w rejonie	21 BA	
Do /godzina, data/ przeprowadzić odkażanie /dezynfekcję/ odcinka drogi marszu /rejonu/ w rejonie	22 BB	

Wzór Nr 4/ZOPBMAR

Seria

Gryf Tajne

Karta 4

_____ karta, przyjął

_____/stopień, nazwisko/

_____/data, godzina/

_____/podpis/

Wzór Nr/4/ZOPBMAR, karta

Przeprowadzić dezynfekcję terenu w rejonie Zabiegi rozpocząć, zakończyć	23 BW	
Do przygotować roztwór i napełnić instalację.	24 BG	
Do skierować /drużynę, pluton, kompanię, batalion/ do dyspozycji dowódcy	25 BD	
Na okres od do /godzina, data/ zameldować się do dyspozycji dowódcy	26 BE	
Zadanie sprecyzuje dowódca /szef sztabu, szef wojsk chemicznych/ w rejonie	27 BZ	
Do przegrupować się do rejonu po drodze marszu	28 BZ	
W toku walki przegrupowywać się na kierunku	29 BJ	
Być gotowym do wykonania zadań w rejonach	30 WK	
Po wykonaniu zadania ześrodkować się w rejonie do	31 WA	

_____ karta, przyjął _____

_____/stopień, nazwisko/

Seria _____

Gryf Tajne

Karta 5

_____/data, godzina/

_____/podpis/

Wzór Nr 4/ZOPBMAR, karta 5

...../nazwa składu/ rozwinąć w rejonie	32 WB	
Droga podwozu materiałów chemicznych	33 WW	
SD od w rejonie	34 WG	
Meldunki przedstawiać do	25 WD	
Inne dane	36 WE	
Szef sztabu /stopień, nazwisko, kryptonim/	37 WZ	
Szef Wojsk Chemicznych /szef zabezpieczenia chemicznego/ /stopień, nazwisko, kryptonim/.	38 WZ	
Nadał /kto, godzina, data/	39 BJ	
Przyjął /kto, godzina, data/	40 GK	

Seria _____
Gryf _____
Karta _____

Karta, przyjęta

/zapis, nazwa/

/data, godzina/

/pocisk/

WZÓR Nr 5/ZOPBMR

ZARZĄDZENIE /MELDUNEK/ O LIKWIDACJI SKUTKÓW

UDERZEN BMR

Przebieg choroby, seria, gryf	01	
.....	KA	
Dowódca	02	
.....	KB	
.....	03	
.....	KB	
.....	04	
.....	KB	
.....	05	
.....	KB	
.....	06	
.....	KB	
.....	07	
.....	KB	
.....	08	
.....	KB	

Wzór Nr 5/ZOPBMAR

Seria _____
Gryf Tajne
Karta 1

_____ karta, przyjął

/stopień, nazwisko/

/data, godzina/

/podpis/

Wzór Nr 5/ZOPBMAR, karta 1

Nr wzoru dokumentów, seria, gryf	01 KA	
Dowódca	02 KB	
Zarządzenie /meldunek/ o likwidacji skutków uderzeń BMR /armia, dywizja/ Nr, miejsce SD lub sztabu, data i go- dzina podpisania	03 KW	
Mapa /skala, rok wydania/	04 KG	
Nieprzyjaciel wykonał naziemne uderzenia jądrowe /współrzędne, moc w Kt, godzina/ Uderzenia zostały wykonane na	05 KD	
Nieprzyjaciel wykonał powietrzne uderzenia jądrowe /współrzędne, moc w Kt, godzina/. Uderzenia zostały wykonane na	06 KE	
Nieprzyjaciel wysadził miny jądrowe/współrzędne, moc w Kt, godzina/.	07 KZ	
Nieprzyjaciel wykonał uderzenia bronią chemiczną/rejony, środki przenoszenia, rodzaj ST, godzi- na / na	08 KZ	

Wzór Nr 5/ZOPBMAR

Seria _____
gryf Tajne
karta 2

KARTA, przyjął

/stopień, nazwisko/

/data, godzina/

/podpis/

Wzór Nr 5/ZOPBMAR, karta 2

Nieprzyjaciel użył broni biologicznej /rejon, środki przenoszenia, receptura, godzina/ na	09 KJ	
Nieprzyjaciel wykonał uderzenia środkami zapalającymi /rejon, środki przenoszenia, godzina/ na	10 AK	
Obłok promieniotwórczy przesuwa się w kierunku, granice strefy skażeń przechodzą	11 AA	
Wysokie moce dawek w rejonach/współrzędne, czas od chwili wybuchu, moce dawek w R/h.	12 AB	
W strefach skażeń promieniotwórczych znajduje się	13 AW	
Obłok powietrza skażonego ŚT /środkami biologicznymi /przesuwa się w kierunku	14 AG	
Strefa pożarów, zatopień w rejonie przesuwa się w kierunku	15 AD	

Wzór Nr 5/ZOPBMAR

Seria _____
Gryf Tajne
Karta 3

karta, przyjął

/stopień, nazwisko/

/data, godzina/

/podpis/

Wzór Nr 5/ZOPBMAR, karta 3

Straty stanu osobowego i bojowej techniki:/1/ związek taktyczny, oddział; /2/ stanu osobowegoludzi; /3/ czołgówszt.; /4/ transporterów szt.;/5/ armat szt.;/6/ samochodów szt.	16 AE	
Dawki napromienienia /oddziały, pododdziały/R.	17 AZ	
Skażenie stanu osobowego: 1/ środkami promieniotwórczymi/oddziały, pododdz./ 2/ ŚT /oddział, pododdział;/ 3/ Środkami biologicznymi /oddział, pododdział/	18 AZ	
Skażenie sprzętu i techniki bojowej 1/ środkami promieniotwórczymi/oddział, pododdział/ szt. 2/ ŚT/oddział, pododdział szt.	19 AJ	
Wyprowadzić /ewakuować/ z rejonów porażen /oddział, pododdział/ w rejon	20 BK	
Do/godzina/ wyprowadzić /oddziały/ ze strefy skażeń /pożarów, zatopień/ do rejonu	21 BA	
Grupa ratunkowo-ewakuacyjny została skierowana /godzina/ w celu udzielenia /pomocy /oddziałom, pododdziałom/ w rejon	22 BB	

W z ó r Nr 5/ZOPBMAR

Seria _____

Gryf Tajne

Karta 4

_____ karta, przyjął

_____ /stopień, nazwisko/

_____ /data, godzina/

_____ /podpis/

Wzór Nr 5/ZOPBMAR, karta 4

Strefy skażeń /zawałów, pożarów, zatopień/ pokonywać /dochodzić/ w kierunku	23 BW	
Strefy skażeń natychmiast pokonywaćpancernymi związkami taktycznymi /oddziałami, pododdziałami/ na kierunku	24 BG	
Pokonywanie rozpocząć po spadku mocy dawki o /godzina/ w rejonie	25 BD	
Przeprowadzić rozpoznanie skażeń drogi marszu /rejonu/ Rozpoznanie rozpocząć zakończyć	26 BE	
Całkowite zabiegi specjalneprzeprowadzić do w rejonie	27 BZ	
Dla przeprowadzenie zabiegów specjalnych /oddziału/ do skierować bzs do rejonu	28 BZ	

Wzór Nr 5/ZOPBMAR

Seria _____
Gryf Tajne
Karta 5

_____ karta, przyjął _____
/stopień, nazwisko/

/data, godzina/

/podpis/

Wzór Nr 5/ZOPBMAR, karta 5	
Do/godzina, data/ skierować batalion medyczny do rejonu	29 BJ
Do wykonać przejścia w strefach zawałów, zniszczeń, pożarów, na kierunku	30 BK
Odkazanie /dezynfekcja/ skażonych odcinków dróg w rejonie przeprowadza bzs	31 WA
Skażone umundurowanie i środki ochrony przed skażeniami ewakuować do rejonu	32 WB
Inne dane	33 WW
Dowódca /stopień, nazwisko, kryptonim/	34 BG
Szef sztabu /stopień, nazwisko, kryptonim/	35 WD
Nadał /kto, godzina, data/	36 WE
Przyjął /kto, godzina, data/	37 BZ

Seria _____
Dził _____
Data _____

Wzrost _____
Ciężar ciała _____

Stopień _____
Wzrost _____

Data _____

Stopień _____

Kr. wojsk chemicznych, seria, dził	01	
	02	
Wzrost _____		
WZÓR Nr 6 / ZOPB MAR		
MELDUNKI BOJOWE SZEFA WOJSK CHEMICZNYCH		
/ZABEZPIECZENIA CHEMICZNEGO/, /ARMIA,		
DYWIZJA, PUŁK/.		
	03	
	04	
	05	
	06	
	07	
	08	
	09	
	10	
	11	
	12	
	13	
	14	
	15	
	16	
	17	
	18	
	19	
	20	
	21	
	22	
	23	
	24	
	25	
	26	
	27	
	28	
	29	
	30	

Wzór Nr 6/ZOPBMAR

Seria _____
 Gryf Tajne
 Karta 1

_____ karta, przyjął

_____ /stopień, nazwisko/

_____ /data, godzina/

_____ /podpis/

Wzór Nr 6/ZOPBMAR, karta 1

Nr wzoru dokumentu, seria, gryf	01 KA	
Szef Wojsk Chemicznych /zabezpieczenia chemicznego/	02 KB	
Meldunek bojowy /armia, dywizja, pułk/ Nr, miejsce SD albo sztabu, data i godzina podpisania.	03 KW	
Mapa /skala, rok wydania/	04 KG	
Nieprzyjaciel w okresie..... wykonał/ilość/ uderzeń jądrowych o ogólnej mocy	05 KD	
Naziemne uderzenia jądrowe zostały wykonane współrzędne, moc w KT, godzina/	06 KE	
Powietrzne uderzenia jądrowe zostały wykonane /współrzędne, moc w KT, godzina/.	07 KZ	
Zostały wysarzone miny jądrowe /współrzędne, moc w kt, godzina/.	08 KZ	
Nieprzyjaciel wykonał uderzenia bronią chemiczną /rejony, rodzaj ST, środki przenieszenia, godzina/.	09 KJ	

Wzór Nr 6/ZOPBMAR

_____ karta, przyjął

_____/stopień, nazwisko/

Seria _____
Gryf Tajne
Karta 2

_____/data, godzina/

_____/podpis/

Wzór Nr 6/ZOPBMAR, karta 2

Nieprzyjaciel użył broni biologicznej /rejon, środki przenoszenia, receptura, godzina/.	10 AK	
Nieprzyjaciel wykonał uderzenia środkami zapalającymi/rejon i rodzaj środków zapalających, godzina/.	11 AA	
Została utworzona strefa skażeń promieniotwórczych w rejonach: A, B, C	12 AB	
Dawki napromienienia stanu osobowego wynoszą R	13 AW	
Skażeniu promieniotwórczemu uległy/związki taktyczne, oddziały/ w ilości ludzi, ciężkiego sprzętu bojowego i środków transportowych jednostek.	14 AG	
Skażeniu środkami promieniotwórczymi uległy /związki taktyczne, oddziały/ w ilościludzi, ciężkiego sprzętu bojowego i środków transpor- towychjednostek.	15 AD	
Skażeniu środkami biologicznymi uległy/związki taktyczne, oddziały/ w ilościludzi, ciężkiego sprzętu bojowego i środków transportowych jednostek.	16 AE	

Wzór Nr 6/ZOPBMAR

_____ karta, przyjął

_____/stopień, nazwisko/

Seria _____

Gryf Tajne

Karta 3

_____/data, godzina/

_____/podpis/

Wzór nr 6/ZOPBMAR, karta 3

Przeprowadzone rozpoznanie skażeń drogi marszu /rejonów/ skażone odcinki dróg marszu /terenu/ oznakowane	17 AŻ	
Przeprowadzone częściowe zabiegi specjalne/związek taktyczny, oddział/ w rejonie	18 AZ	
Przeprowadzone całkowite zabiegi specjalne /związek taktyczny, oddział/ w rejonie	19 AJ	
Zabiegom specjalnym poddano: stanu osobowemu ludzi; ciężkiej bojowej techniki i środków transportowych jednostek.	20 BK	
Przeprowadzone odkażanie skażonych odcinków dróg /rejonów/ o ogólnej długości km, szerokości ... m powierzchni km ² .	21 BA	
W ciągu doby odkażone: umundurowania, środków ochrony przed skażeniami /kompletów/.	22 BB	

Wzór Nr 6/ZOPBMAR

_____ Karta, przyjął

_____/stopień, nazwisko/

Seria _____

GRYF Tajne

KARTA 4

_____/data, godzina/

_____/podpis/

Wzór Nr 6/ZOPBMAR, karta 4

Oddziały wymagające zabiegów specjalnych zostały ześrodkowane w rejonach	23 BW	
..... bzs ześrodkowany w rejonie /przegrupowuje się na po drodze marszu do rejonu / Ukończenie batalionu: Stan osobowy%, urządzenia specjalne%.	24 BG	
.....krs prowadzi rozpoznanie skażeń dróg marszu /rejonów/ Ukończenie krs: Stan osobowy%, urządzenia specjalne%.	25 BD	
Klucz śmigłowców prowadzi rozpoznanie skażeń dróg marszu /rejonów od przebazowuje się do rejonu Ukończenie klucza: Stan osobowy%, śmigłowców /szt./	26 BE	
..... bzsdo/godzina, doba/ ześrodkowany w rejonie Przegrupowuje się po drodze marszu do rejonu Ukończenie bzs: Stan osobowy.....% Urządzenia specjalne%, dezaktywatorami j.n., odkazywalnikami j.n.	27 BZ	

Wzór Nr 6/ZOPBMAR

_____ karta, przyjął _____
/stopień, nazwisko/

Seria _____
gryf
karta

_____ /data, godzina/ _____ /podpis/

Wzór Nr 6/ZOPBMAR, karta 5

.....bzs prowadzi zabiegi specjalne /związku taktycznego, oddzia- łu/ w rejonie Odprzegrupowuje się za/związku taktyczny/ w gotowości do zabiegów specjalnych w rejonach Ukompletowanie bzs: Stan osobowy%, Urządzenia specjalne%, dezaktywatory j.n., odkazyalniki j.n.	28 BZ	
.....bou wykonuje zadanie w rejonie/przegrupowuje się po drodze marszu do rejonu/ Ukompletowanie bou: Stan osobowy%, Urządzenia specjalne%, Odkazyalniki j.n.	29 BJ	
..... bzo wykonuje zadanie w rejonie /przegrupowuje się po drodze marszu/ Ukompletowanie: Stan osobowy%, Środki transportowe%, Odkazyalniki i dezaktywatory j.n.	30 WK	
..... /związek taktyczny, oddział/ zaopatrzone w: 3/ sprzęt x/ 1/ maski pgaz,%, 2/ odzież ochron- na%, x/4/ przyrządy rozpoznania skażeń%, 5/zestawy do odkazywania i dezaktywacji%, 6/ odkazyalniki i dezaktywatory%	31 BA	

Wzór Nr 6/ZOPBMAR

Seria _____

Gryf _____

Tajne

Karta _____

6

_____ karta, przyjął

_____/stopień, nazwisko/

_____/data, godzina/

_____/podpis/

Wzór Nr 6/ZOPBMAR, karta 6

Zdobyte, nieprzyjacielskie środki ochrony przed skażeniami/nazwa środków, ilość/ znajdują się na składzie w rejonie.....	32 WB	
Do /godzina/ skierować /nazwa oddziałów, pododdziałów wojsk chemicznych/ do rejonu w celu	33 WW	
Do /godzina, data/ proszę o dostarczenie do PSSChem, DPZ/ w rejonie 1/ maski pgaz. /szt/ 2/ OP-1 /kompl./, 3/ Gaz-69rs /BRDM-rs/..... /szt/ 4/ IRS /szt/ 5/ UG-59 /szt/ 6/ UDU /szt/ 7/ EZCz-54/55 /kompl./ 8/ DP-66 /szt/ 9/ PChR-54M /szt/ 10/ FWU /kompl./ 11/ IRS /kompl./ 12/ oskażalników /ton/ 13/ dezaktywatorów /ton/.	34 WG	
Inne dane	35 WD	

Wzór 6/ZOPBMAR

Seria _____

Gryf tajne

Karta 7

_____ karta, przyjął _____
/stopień, nazwisko/

/data, godzina/

/podpis/

Wzór Nr 6/ZOPBMAR, karta 7

SzeF Wojsk Chemicznych /zabezpie- czenia chemicznego/ /stopień, nazwisko, kryptonim/	36 WE	
Nadał / kto, godzina, data/	37 WZ	
Przyjął/kto, godzina, data/	38 WZ	

WYDZIAŁ KONTROLI
KONTROLI WYDAJENIA
1973

828889

Wydrukowano w 4 egz.

Egz. nr 1-4 - Bibl.Szkol.

Wyk.: płk PALCZEWSKI

Druk. JK-dn.17.04.73r.

Nr ks.: 016



.....

.....
.....
.....
.....
.....

**BIBLIOTEKA NAUKOWA I MUSEUM W
 Archiwum Państwa Zbiorów Specjalnych**

Nr ewid.

039938

