



AKADEMIA SZTABU GENERALNEGO
im. generała broni K. Świerczewskiego

KATEDRA TAKTYKI OGÓLNEJ I SZTUKI OPERACYJNEJ

DO DZYTU
SŁUŻBOWEGO

Egz. Nr 1

ppłk dypl. J. STYCHNO

**Temat: ROZMIESZCZENIE I PRZESUNIĘCIE
SD I WSD ARMII**

(Wariant praktycznego rozwiązania)



ARCHIWUM
BIBLIOTEKI SZKOLENIA IZ I...
KATEDRY TAKTYKI OGÓLNEJ I SZTUKI OPERACYJNEJ
im. gen. broni K. Świerczewskiego

036487

WARSZAWA

LISTOPAD

1968

Strona 21



159

AKADEMIA SZTABU GENERALNEGO

im. generała broni K. Swierczewskiego

KATEDRA TAKTYKI OGÓLNEJ I SZTUKI OPERACYJNEJ

DO DZYTU
SLUZBOWEGO



Egz. Nr 1

ppłk dypl. J. STYCHNO

**Temat: ROZMIESZCZENIE I PRZESUNIĘCIE
SD I WSD ARMII**

(Wariant praktycznego rozwiązania)



ARCHIWUM
BIBLIOTEKI SZKOLENIA
KATEDRY TAKTYKI OGÓLNEJ I SZTUKI OPERACYJNEJ
im. gen. broni K. Swierczewskiego
036487

WARSZAWA

LISTOPAD

1968

Stychno 21

AKADEMIA SZTABU GENERALNEGO
im.gen.broni K.Swierczewskiego

KATEDRA TAKTYKI OGOLNEJ I SZTUKI OPERACYJNEJ

Inkl. prot. 12657

ZATWIERDZAM
KIEROWNIK ZESPOŁU SŁ.SZT.


płk dr B. BIDZIŃSKI

DO UŻYTKU
SŁUŻBOWEGO

TAJNE
egz.nr. 1

ppłk dypl. J. STYCHNO

Temat: Rozmieszczenie i przesunięcie SD i WSD armii



Warszawa

listopad

1968 r.

ARCHIWUM
BIBLIOTEKI SZKOLENIOWEJ
AKADEMII SZTABU GENERALNEGO
im. gen. broni K. Swierczewskiego

36487

ROZMIESZCZENIE DOWÓDZTWA ARMII NA POŁOWYCH PUNKTACH DOWODZENIA

1. Dowództwo armii rozmieszcza się na połowych punktach dowodzenia zachowując zasadę podziału na WSD, SD i KSD^{x/}. Zarówno SD jak i WSD rozmieszcza się w oddzielnych rejonach /oddalonych nie mniej jak 10 km jeden od drugiego/ wzdłuż jednej osi rozmieszczenia /przesieki, drogi leśnej/.
2. Oddziały sztabu, szefostwa rodzajów wojsk i służb grupuje się na SD w oddzielne rejony /sektory/.
3. W skład poszczególnych rejonów wchodzi:
 - Rejon I
 - Komenda SD;
 - Pododdział regulacji ruchu;
 - Pododdział WSW;
 - Oficer dyżurny SD i warta
 - Dowódca rejonu - Komendant SD.
 - Rejon II
 - Oddział Operacyjny;
 - Wydział Topograficzny;
 - GO Kwat. i Sł. Techn.
 - Dowódca rejonu - Szef Wydz. Inf. Oddz. Oper.
 - Rejon III
 - Dowódca armii i jego zastępcy;
 - Oddział Rozp.;
 - Dowódca rejonu - Szef Oddziału Rozp.
 - Rejon IV
 - Szefostwo OPL;
 - WSD DLSZR;
 - Szefostwo WR i Art.
 - Dowódca rejonu - Szef Sztabu WR i Art.
 - Rejon V
 - Szefostwo WInż.;
 - Szefostwo WChem.;
 - Dowódca rejonu - Szef Wojsk Inż.
 - Rejon VI
 - Zarząd Polityczny;
 - Szefostwo WŁączn.;
 - Oddział Kadr;
 - Oddział Org. i Uzup.
 - Dowódca rejonu - Szef Oddz. Org. i Uzup.

x/ Zagadnienia rozmieszczenia i przesunięcia KSD zostaną omówione w oddzielnym opracowaniu.

Rejon VII - Batalion zabezpieczenia SD
Dowódca rejonu - Dowódca bżab.SD.

4. Rejony rozmieszcza się w odległości 400-600 m od siebie. W poszczególnych rejonach pojazdy ustawia się grupami /po 2-3 samochody/ w odległości 20-30 m wzdłuż przesieki /drogi/.
5. Wszelki ruch pieszy w rejonie SD może odbywać się tylko skrajem przesieki /drogi/.
6. Po rozwinięciu SD zabrania się ruchu pojazdami po osi rozmieszczenia /za wyjątkiem pojazdów zaopatrzonych w specjalną przepustkę/.
7. Na terenie rozmieszczenia SD obowiązują przepustki wg wzorów ustalonych przez Komendę SD.
8. Wszelkie zmiany w rozmieszczeniu na SD mogą mieć miejsce tylko za zgodą Szefa Sztabu.
9. Na czas przemarszu każdy rejon stanowi kolumnę /np. Rejon II kolumna nr 2/.
10. Wyżywienie organizowane jest centralnie przez bżab SD.
11. Odpoczynek na SD należy organizować w ramach oddziałów, rodzajów wojsk i służb.

SKŁAD GRUPY REKONESANSOWEJ SD

Grupę rekonesansową SD organizuje i wysyła Oddział Operacyjny na zarządzenie Szefa Sztabu.

W jej skład wchodzi:

a/ Stan osobowy:

- Z-ca Komendanta SD;
- jeden oficer z każdego rejonu;
- jeden pl. ochrony komp.ochr.;
- dr.rozp.skażeń pl.rozp.skażeń;
- podoficer sanitarny;
- podoficer żywnościowy z kasyna;
- oficer z komp.inż.zabezp.SD;
- oficer z pułku łączności;
- oficer z Szefostwa Wojsk Łączności armii

b/ Środki transp.:

- | | |
|----------------------------|-------------------|
| - samochód cięż.-terenowy | - 1 /elektrownia/ |
| - Gaz-69 | - 5 |
| - samoch. spec. | - 2 /R-118, WTA/ |
| - transportery opancerzone | - 3 |

Zadania grupy rekonesansowej:

1. Rozpoznać marszrutę i rejon SD /rozmieszczenie, skażenie i stan san-epid./.
2. Ustalić miejsca rozmieszczenia rejonów zgodnie ze schematem.
3. Ustalić system ochrony i obrony.
4. Wprowadzić SD do rejonu.

Grupa rekonesansowa wykonuje zadania samodzielnie.

Wyjazd grupy rekonesansowej następuje na zarządzenie Szefa Sztabu lub Szefa Oddziału Operacyjnego.

Na ustalony sygnał stan osobowy i pojazdy mechaniczne grupy rekonesansowej zbierają się w rejonie I, skąd po sprawdzeniu i określeniu zadania następuje wyjazd.

Skład WSD

WSD wydziela się ze składu Dowództwa armii na zarządzenie Dowódcy lub Szefa Sztabu armii. Do składu WSD wchodzi grupa oficerów wyznaczonych na stałe. Ponadto niekiedy na WSD wyjeżdża Dowódca armii z niezbędnymi do pracy oficerami. Skład i rozmieszczenie - schemat załącznik nr 4.

Skład grupy rekonesansowej - schemat załącznik nr 5.

Zadania grupy rekonesansowej WSD jak grupy rekonesansowej SD.

OBOWIĄZKI KOMENDANTA SD ARMII^{x/}

Komendant SD podlega szefowi sztabu armii. Odpowiada za rozmieszczenie, obronę, maskowanie, oświetlenie oraz porządek i dyscyplinę na SD.

Do podstawowych obowiązków komendanta SD należy:

- rekonesans rejonu SD i rozmieszczenie na nim sztabu armii;
- sporządzenie planu obrony i ochrony oraz przekazanie jego treści do wykonawców /dców rejonów/;
- organizacja obrony, ochrony i maskowania SD;

x/ Podobnie rozpracowuje się obowiązki komendanta WSD

- nadzór nad przestrzeganiem zasad ppoż, dyscypliny i porządku na SD;
- bezpośredni dozór porządku i dyscypliny w pododdziałach ochrony, obsługi i regulacji ruchu;
- zapewnienie sprawnej regulacji ruchu SD w czasie jego zmiany /w porozumieniu z Szefem WSW/;
- zaopatrzenie w przepustki /oznakowanie/ całego stanu osobowego SD i kontrolowanie wszystkich osób w rejonie SD;
- urządzenie namiotu, sali konferencyjnej, wartowni oraz dźwiękowych /światlnych/ środków alarmowania na SD;
- przygotowanie lądowiska dla śmigłowców w pobliżu SD i zapewnienie ochrony śmigłowców;
- regulowanie tankowania pojazdów mechanicznych;
- wydziela pododdziały ochrony, regulacji i obsługi, środki transportu i sprzęt potrzebny dla grupy rekonesansowej.

Komendantowi SD bezpośrednio podlegają:

- pododdziały ochrony i obsługi;
- pododdział regulacji ruchu;
- pododdział oświetlenia SD;
- pododdział WSW /pod względem dyscypliny i porządku/.

I N S T R U K C J A

DYŻURNEGO OPERACYJNEGO SD

1. Do pełnienia służby dyżurnego operacyjnego wyznacza się oficera z Wydziału Sprawozdawczo-Informacyjnego /Oddziału Operacyjnego/.

Miejsce pełnienia służby w samochodzie sztabowym Wydz. Inf. Sprawozdawczego.

Służba trwa przez całą dobę.

2. Obowiązki Dyżurnego Operacyjnego:

- znać aktualne położenie i działanie wojsk własnych i npla;
- znać rozmieszczenie /miejsce/ punktów dowodzenia przełożonego, sąsiadów i podległych ZT i samodzielnych oddziałów;
- być zorientowanym w zakresie wykonywanych zasadniczych czynności i zamierzeń dowództwa oraz sztabu armii i ZT;
- przyjmować wszelkie informacje w zakresie dowodzenia i powiadamiania oraz uzyskane dane przekazywać przełożonym lub osobom zainteresowanym;
- znać możliwości systemu łączności w zakresie uzyskiwania i przekazywania informacji.

Czynności swoje Dyżurny Operacyjny pełni w oparciu o dokumentację Wydziału Sprawozdawczo-Informacyjnego.

I N S T R U K C J A

OFICERA DYŻURNEGO STANOWISKA DOWODZENIA ARMII^{x/}

1. Zagadnienia ogólne

Na oficerów dyżurnych /OD/ SD Armii wyznacza się oficerów oddziałów i szefostw rodzajów wojsk za wyjątkiem oficerów Oddziału Operacyjnego. OD podlega Szefowi Sztabu i Komentantowi SD.

Służba OD trwa całą dobę od godz. 14.00.

Do pomocy otrzymuje dwóch łączników i jednego trębacza. Na jedną godzinę przed zameldowaniem o objęciu służby otrzymuje szczegółowy instruktaż od Kta SD.

Po instruktażu zapoznaje się z tokiem służby i przejmuje obowiązki od dotychczasowego OD. Objęcie i zdanie służby melduje u szefa sztabu lub szefa oddziału operacyjnego. Służbę pełni zgodnie z regulaminami służby wewnętrznej i wartowniczej.

OD posiada następującą dokumentację, która przekazuje przy zdaniu służby:

- książka raportów OD;
- mapa kodowana;
- tabele rozmównicze;
- plan ochrony i obrony SD;
- dokumentacja dcy warty;
- grafik służby OD;
- dokumentację na rozmieszczenia i zmiany SD;
- zeszyt do prowadzenia notatek;
- tabela kryptonimów;
- tabela sygnałów rozpoznawczych osób funkcyjnych.

2. Obowiązki szczególne OD SD Armii:

- znać rozmieszczenie i miejsce SD i WSD oraz pododdziałów zabezpieczenia sztabu armii;
- znać miejsce przebywania dcy armii i jego zastępców;
- w razie przybycia na SD przełożonych dcy armii i jego zastępców informować ich o miejscu pobytu dcy i zców oraz towarzyszyć im do miejsca spotkania z dca;

x/ Podobnie rozpracowuje się instrukcję oficera dyżurnego WSD.

- w razie przybycia na SD innych oficerów, po sprawdzeniu tożsamości skierować przy pomocy łącznika do zainteresowanego;
- nie zezwalać na ruch pojazdów po głównej osi rozwinięcia SD za wyjątkiem pojazdów zaopatrzonych w specjalne przepustki i pojazdów przełożonych dcy armii;
- kierować tokiem służb i warty na SD armii oraz przeprowadzać odprawę wart i służb o godz.;
- znać dokładnie system ochrony i obrony SD;
- przestrzegać porządku i bezpieczeństwa na SD armii;
- w razie stwierdzenia naruszenia porządku usunąć braki i zameldować przełożonym naruszających porządek lub Komendantowi SD;
- dopilnować należytego maskowania pojazdów mechanicznych oraz miejsc pracy;
- nie dopuszczać do rozniecania ognisk w rejonie SD i w jego bezpośredniej bliskości;
- w razie potrzeby wysyłać dodatkowe patrole ochrony. Pełnienie służby patrolowej uzgadniać szczegółowo z dcą pododdziału WSW.
Czas wysłania patrolu, przebieg i czas powrotu oraz zaistniałe wydarzenia odnotowywać w książce raportów;
- w razie zaistnienia pożaru działać zgodnie z załączoną instrukcją;
- w razie stwierdzenia w pobliżu obecności osób podejrzanych lub obcych samochodów natychmiast powiadamiać Szefa WSW i Kta Ochrony.

3. Obowiązki szczególne na wypadek alarmów

A. Alarm bojowy

W razie zagrożenia SD działać zgodnie z planem ochrony i obrony. Prawo zarządzenia alarmu bojowego dla całego stanu osobowego sztabu mają:

- dowódca armii i jego zastępcy;
- przełożeni dowódcy armii;
- oraz wszyscy w wypadku stwierdzenia bezpośredniego zagrożenia SD armii.

W wypadku zarządzenia alarmu należy:

- a/ ogłosić alarm bojowy na SD za pomocą sygnałów zgodnie z tabelą sygnałów oraz przez techniczne środki łączności;
- b/ poinformować o alarmie dyżurnego operacyjnego SD;
- c/ zarządzić wzmocnienie posterunków;
- d/ wysłać dodatkowe patrole;
- e/ wezwać z b.zab. siły i środki i wykorzystać je zgodnie z planem ochrony i obrony SD, po czym działać w myśl rozkazów Szefa Sztabu Armii;
- f/ po otrzymaniu zarządzenia na odwołanie alarmu przystąpić do likwidacji skutków zagrożenia.

B. Alarm lotniczy

W wypadku zagrożenia lotniczego należy:

- a/ ogłosić alarm lotniczy za pomocą sygnałów wg tabeli oraz zdublować je technicznymi środkami;
- b/ dopilnować ukrycia sprzętu i ludzi;
- c/ w wypadku pożaru działać zgodnie z instrukcją ppoż;
- d/ z chwilą ustania zagrożenia odwołać alarm, przystąpić do likwidacji skutków napadu lotn., zebrać dane o stratach, złożyć meldunek Szefowi Sztabu;
- e/ poinformować Wydz. Inform. Oddziału Operacyjnego.

C. Alarm opbmar

W wypadku zagrożenia przez bmar należy:

- a/ ogłosić alarm opbmar;
- b/ dopilnować wykorzystania sprzętu i środków opbmar przez cały stan osobowy SD;
- c/ poinformować Wydz. Inform. jak w wypadku alarmu bojowego;
- d/ kierować akcją likwidacji skutków zastosowania bmar w myśl zarządzeń Szefa Wojsk Chemicznych wykorzystując w tym celu przydzielone siły i środki;
- e/ odwołanie alarmu opbmar na zarządzenie Szefa Sztabu A,

4. Obowiązki OD w czasie zmiany SD armii:

- a/ sprawdzić opuszczony rejon czy nie pozostawiono w nim jakichś dokumentów. Powstałe szkody wpisać do książki raportów;

- b/ dopilnować zwinięcia rejonu OD na SD;
- c/ w czasie przejazdu na nowe SD przesuwać się wraz z Komendą Ochrony;
- d/ z chwilą przybycia na nowe SD dopilnować zarządzenia rejonu OD, rozstawienia wart i służb.

WYCIĄG Z PLANU OCHRONY I OBRONY SD

Całokształtem obrony SD kieruje Szef Sztabu Armii. Odpowiedzialnym za ochronę SD jest Komendant SD, któremu podlegają pododdziały ochrony, wszystkie warty i służby na SD, za wyjątkiem Dyż. Oper. Sztabu Armii.

Ochronę SD organizuje się siłami i środkami bżab SD przy współdziałaniu z organami WSW.

W celu ochrony SD organizuje się czynną określoną obronę SD oraz wartę w składzie zależnym od ilości i rodzajów posterunków.

Za porządek, dyscyplinę, bezpieczeństwo oraz obronę rejonu odpowiedzialny jest dca rejonu. Dowódcy rejonów wyznaczają ze składu podległych komórek część sił celem obrony SD na wypadek niespodziewanego zagrożenia, które winny zająć stanowiska zgodnie z ustalonym planem obrony SD.

Kierowców należy wykorzystać do bezpośredniej ochrony wozów. Siły i środki bżab. wykorzystuje się na najbardziej zagrożonym kierunku wg decyzji szefa sztabu.

W celach realizacji obrony SD ogłasza się alarm bojowy zgodnie z tabelą sygnałów.


Z chwilą ogłoszenia alarmu bojowego należy:

1. Przerwać wszystkie prace - za wyjątkiem prac związanych z planowaniem i dowodzeniem,
2. Wzmocnić ochronę.
3. Zająć wyznaczone stanowiska bojowe.
4. Zameldować szefowi sztabu o osiągnięciu gotowości bojowej.

Z chwilą odwołania alarmu bojowego niezwłocznie przystąpić do wykonywania przerwanych czynności.

INSTRUKCJA PRZECIWPOŻAROWA SD

1. Za całokształt przedsięwzięć bezpieczeństwa przeciwpożarowego odpowiedzialny jest Komendant SD.
Komendant SD każdorazowo z chwilą przybycia na nowe SD porozumie się z najbliższą strażą ppoż.
Za bezpieczeństwo przeciwpożarowe rejonów odpowiedzialni są dcy rejonów.
Komendantowi SD podlegają siły i środki z bzap. wyznaczone do ochrony ppoż.
2. W celu niedopuszczenia do powstania pożarów należy:
 - zabronić palenia ognisk;
 - zabezpieczyć i chronić łatwopalne materiały;
 - zorganizować punkty ppoż wg potrzeb w każdym rejonie;
 - mieć w stałej gotowości etatowe i nieetatowe środki ppoż.;
 - zabronić ustawiania kuchni i innych urządzeń w miejscach gdzie może łatwo powstać pożar;
 - nie dopuszczać do używania łatwopalnych materiałów, sygnałów świetlnych, rakiet, świec dymnych, petard itp. w miejscach, gdzie łatwo może powstać pożar;
 - okopać i zabezpieczyć miejsca gdzie zachodzi konieczność używania środków palnych;
 - przeszkolić stan osobowy w zakresie oppoż.
3. W wypadku powstania pożaru należy:
 - zaalarmować stan osobowy rejonu lub SD i powiadomić Kta SD;
 - przystąpić natychmiast za pomocą wszystkich dostępnych środków do gaszenia pożaru;
 - zaalarmować najbliższą straż przeciwpożarową;
 - zabezpieczyć przed ogniem sąsiednie obiekty i przedmioty;
 - przystąpić do likwidacji skutków pożaru.
4. Sygnały alarmu ppoż jak tabela sygnałów.



ZARZĄDZENIE NA PRZESUNIECIE SD^{x/}

1. Zasady ogólne

Zmiana SD następuje na zarządzenie dowódcy lub szefa sztabu armii. Przemarsz w nowy rejon SD odbywa się kolumnami /rejonami/. Odstępy między kolumnami należy zachować na odległość wzrokową.

Kolejność uformowania kolumn w marszu - jak schemat.

Odrębne kolumny tworzą:

- armijny pułk łączności;
- grupa art.plot. osłaniająca SD;
- grupa rekonesansowa SD;
- KSD;
- WSD.

Obowiązki dowódców kolumn

Są odpowiedzialni za:

- doprowadzenie do wiadomości wszystkich oficerów i szeregowców kolumn niezbędnych danych dotyczących organizacji i zabezpieczenia marszu;
- wyznaczenie, zcy, który przesuwają się w ogonie kolumny, informuje dę o marszu;
- sprawdzenie znajomości przepisów ruchu i dyscypliny marszu oraz sygnałów dowodzenia przez oficerów i szeregowców kolumny;
- wyznaczenie dysponentów wozów i udzielenie im instruktażu;
- sprawdzenie gotowości kolumn do marszu i złożenie meldunku szefowi sztabu armii /szefowi oddz.operac./;
- wyznaczenie obserwatorów - sygnalistów;
- przestrzegania dyscypliny i porządku marszu kolumny;
- organizacja ochrony i obrony kolumny na postoju lub przy wymuszonym zatrzymaniu na skutek działania npla;
- doprowadzenie wszystkich ludzi i pojazdów mech. do nakazanego rejonu.

x/ Podobne zarządzenie rozpracowuje się na przesunięciu WSD

Obserwator - sygnalista

Funkcję tę na pojazdach pełnią - specjalnie wyznaczony żołnierz lub dysponent.

Po zatrzymaniu się kolumny wysiada z wozu, staje po prawej stronie marszruty w miejscu, z którego mógłby odbierać sygnały podawane przez dęć kolumny. Otrzymane sygnały powtarza. Sygnalista kolumny powinien być zwrócony twarzą w kierunku marszu, aby mógł odbierać sygnały podawane od sygnalisty, dowódcy kolumny.

Sygnały podaje się:

- w nocy - latarką sygnałową;
- w dzień - chorągiewkami sygnalizacyjnymi.

2. Przygotowanie kolumny do marszu

Czas wymarszu kolumny, rejon do osiągnięcia oraz czas jego zajęcia określa szef sztabu armii, na podstawie planu opracowanego przez oddział operacyjny.

Plan ten winien być zsynchronizowany z ogólnym planem przegrupowania wojsk.

Na podstawie tych danych szef oddziału operacyjnego określa:

- pogotowie marszowe;
- regulację ruchu;
- szybkość marszu;
- odpoczynki w czasie marszu;
- miejsce i sposób tankowania wozów;
- miejsce i czas przeglądów technicznych;
- zasadę dyscypliny marszu;
- ochronę i obronę kolumny w czasie marszu;
- czasy przejścia poszczególnych kolumn przez punkt wyjściowy.

Pogotowie marszowe obejmuje:

- przygotowanie wozów do wyjazdu;
- dotankowanie wozów;
- wyciąganie wozów na drogi w poszczególnych rejonach i formowanie kolumny;
- zapoznanie całego stanu osobowego z trasą marszu, miejscem docelowym, zasadami organizacji i prowadzenia marszu;

- nakarmienie ludzi.

W wypadku przewidywanego marszu nocnego należy wydać kierowcom środki przeciwsenne lub czarną kawę.

3. Dowodzenie w czasie marszu

Dowodzenie kolumną SD w czasie marszu zapewnione jest poprzez:

- środki radiowe /radiotelefoniczne/;
- ruchome środki łączności;
- obserwatorów - sygnalistów.

Środki radiowe /radiotelefoniczne/ zainstalowane są na wozach dowodzenia /samochodach osobowo-terenowych/:

- dowódcy całej kolumny SD;
- dowódców poszczególnych kolumn /rejonów/.

Ponadto w systemie tym pracują również środki radiowe /radiotelefoniczne zastępców dowódców kolumny /rejonów/ jadących na ogonie każdej kolumny.

Dane do pracy dla środków radiowych /radiotelefonicznych/ i zasady dyscypliny pracy ustala szef łączności armii.

Dla ułatwienia rozmów ustala się wzdłuż marszruty zakodowane punkty kontrolne /numerowane/.

Dowódca kolumny III utrzymuje łączność radiową z WSD za pomocą rdst. R-118.

4. Zabezpieczenie techniczne marszu kolumny

Organizuje dowódca batalionu zabezpieczenia SD.

Ustala się następujące zasady zamykania technicznego:

- za kolumną grupy rekonesansowej;
- za kolumną rejonu nr 3;
- za kolumną rejonu nr 6.

W skład zamykania technicznego wchodzi: warsztat techniczny, cysterna, samochód holowniczy z częściami zamiennymi. Dowódca batalionu zabezpieczenia organizuje ewakuację samochodów, których remont przekracza 30 minut czasu.

5. Odpooczynki

Ustala się następujące zasady odpooczynków kolumny:

- po 2-godzinnym marszu - 20 minut;
- na dalszych 4 godz. marszu - 1 godz. odpooczynku.

W wyjątkowych wypadkach o odpooczynkach kolumny decyduje dowódca kolumny.

Sredniego tempa marszu kolumny - 30 km/godz. w dzień i 20 km/godz. w nocy.

6. Ogólne

Odległość między wozami w czasie jazdy i na postoju nie może być mniejsza jak:

- w dzień - 50 m;
- w nocy - 25 m.

W wypadku konieczności przekraczania przez kolumnę sztabu terenu zagrożonego ze strony pododdziałów dywersyjnych lub powietrzno-desantowych, względnie w innych wypadkach nie przewidzianych, a grożących kolumnie, dowódca kolumny tak prowadzi kolumnę, by stanowiła ona zwartą całość. Z chwilą zatrzymanie kolumny /odpoczynku/ dowódca kolumny organizuje ochronę i obronę pojazdów wydzielając ze składu osobowego kolumny posterunki ubezpieczające na skrzydłach kolumny.

Zabrania się w czasie postoju wychodzenia z pojazdów bez zezwolenia dowódcy kolumny /powyższe nie dotyczy dysponentów/. Na zezwolenie dowódcy kolumny wolno opuszczać pojazd i przebywać tylko po jego prawej stronie.

Światła pojazdów winny być maskowane. Kierowcy mogą oddalać się od pojazdów mechanicznych tylko za zgodę dysponenta.

Załączniki:

- nr 1 - Tabela sygnałów.
- nr 2 - Schemat rozmieszczenia SD.
- nr 3 - Schemat ugrupowania marszowego kolumny SD.
- nr 4 - Schemat rozmieszczenia WSD.
- nr 5 - Schemat ugrupowania marszowego kolumny WSD.

Materiał opracowano w oparciu o:

- Regulamin Służby Polowej Sztabów.
- Instrukcję łączności - Polowe węzły łączności ZO.
- Publikacje w tajnej myśli wojskowej:
 - płk dypl. B. KULINCZYK - MW nr 2/66 str.5;
 - gen.bryg. F. SIWICKI - MW nr 2/66 str.44;
 - płk dypl. A. HEISTEIN - MW nr 2/66 str. 63;
 - płk dypl. St. SPASIUK - MW nr 3/67 str.5;
 - ppłk dypl. N. KALETA

- konsultacje i materiały Oddziału operacyjnego Sztabu WOW;
- konsultacje płk dypl. T. BENIKOWSKIEGO.

OPRACOWAŁ
czpo ADIUNKT KATEDRY TO i SZT.OPER.

ppłk dypl. J. STYCHNO

Odbito 100 egz.

Egz.nr 1-100 bibl.tajna

Wyk.ppłk STYCHNO

Druk.K.L.

Nr.ks.02576/03027/WW

Kor.KJ/MH

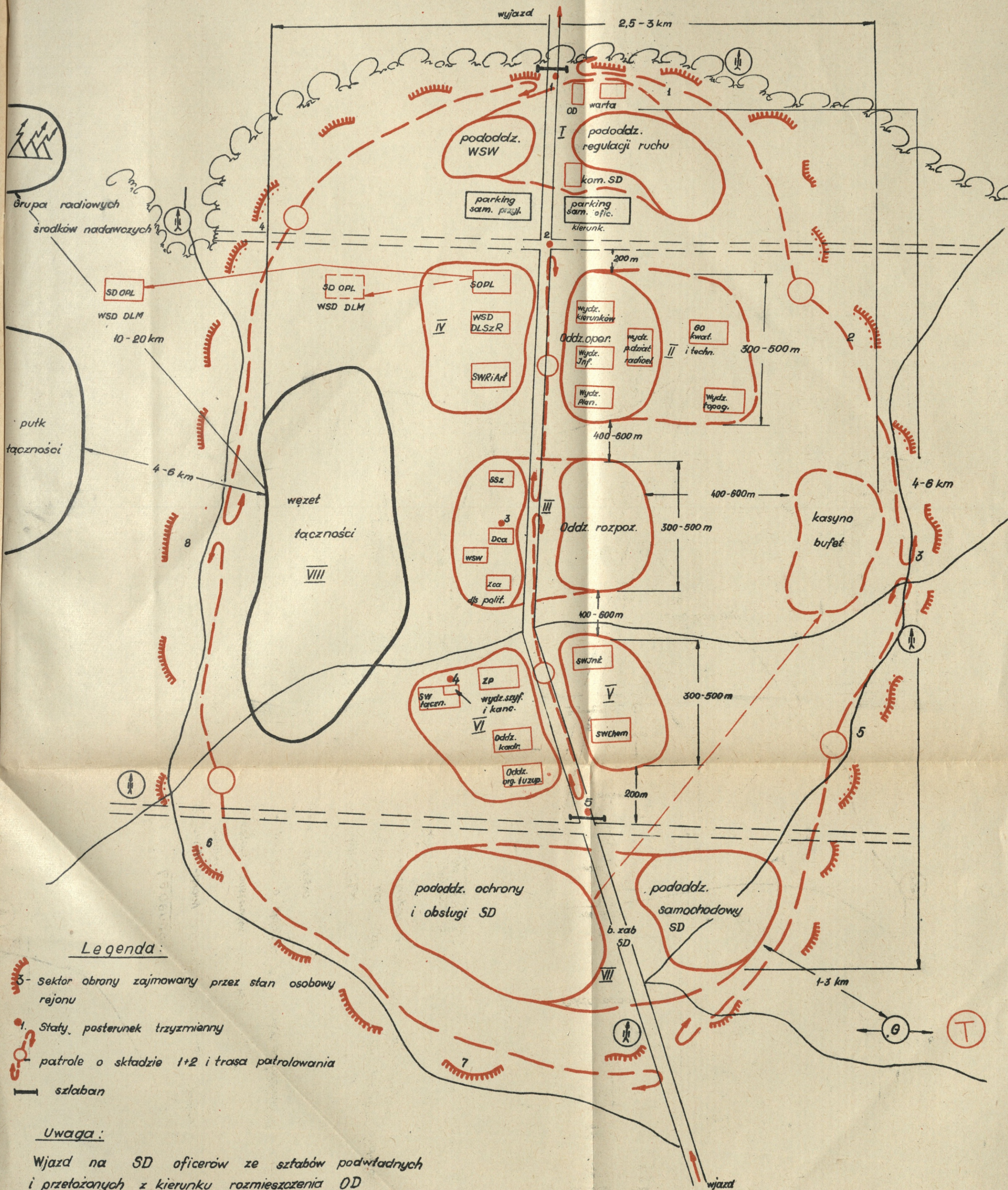
egz.nr...

TABELA SYGNAŁÓW

Załącznik nr 1

Sposoby ogłaszania	Mikrofonem Głosem	Syrena	Trąbka /Gong/
Rodzaj alarmu przedsięwzięcie			
Alarm bojowy /zagrożenie naziemne/	"POGOTOWIE"	Signal ciągły	"Alarm ogólny"
Alarm powietrzny	"POWIETRZE"	Signały modulowane krótkie przez 3 min.	"Alarm ogólny" 3 razy trzykrotnie
Alarm chemiczny	Ogłosz ^m alarm chemiczny dla /podać dla kogo/	Signal ciągły przez 1 minutę modulowany przez 1 minutę	Szybkie bicie w gong przez 3 minuty
Ostrzeżenie o zagrożeniu opadem promieniowania twórczym	"OPAD"	jak wyżej	jak wyżej
Alarm przeciwpożarowy	"POŻAR"	Signały przerywane długie	Bicie w gong z przerwami co 1 minutę
Odwokanie alarmów	Odwokuję alarm /wyszczególnienie/		"Spocznij"
Zbiórka grupy rekonesansowej	"ZBIORKA" Grupy rekonesansowej		Słuchajcie wszyscy
Przygotowanie grupy do wyjazdu na WSD	"Wyjazd WSD"		"Baczność"
Zwinać SD, przygotować się do wyjazdu	"Zwinać SD"		"Zbiórka"
Zmiana SD	Odjazd wymienić kogo		

SCHEMAT ROZMIESZCZENIA SD ARMII



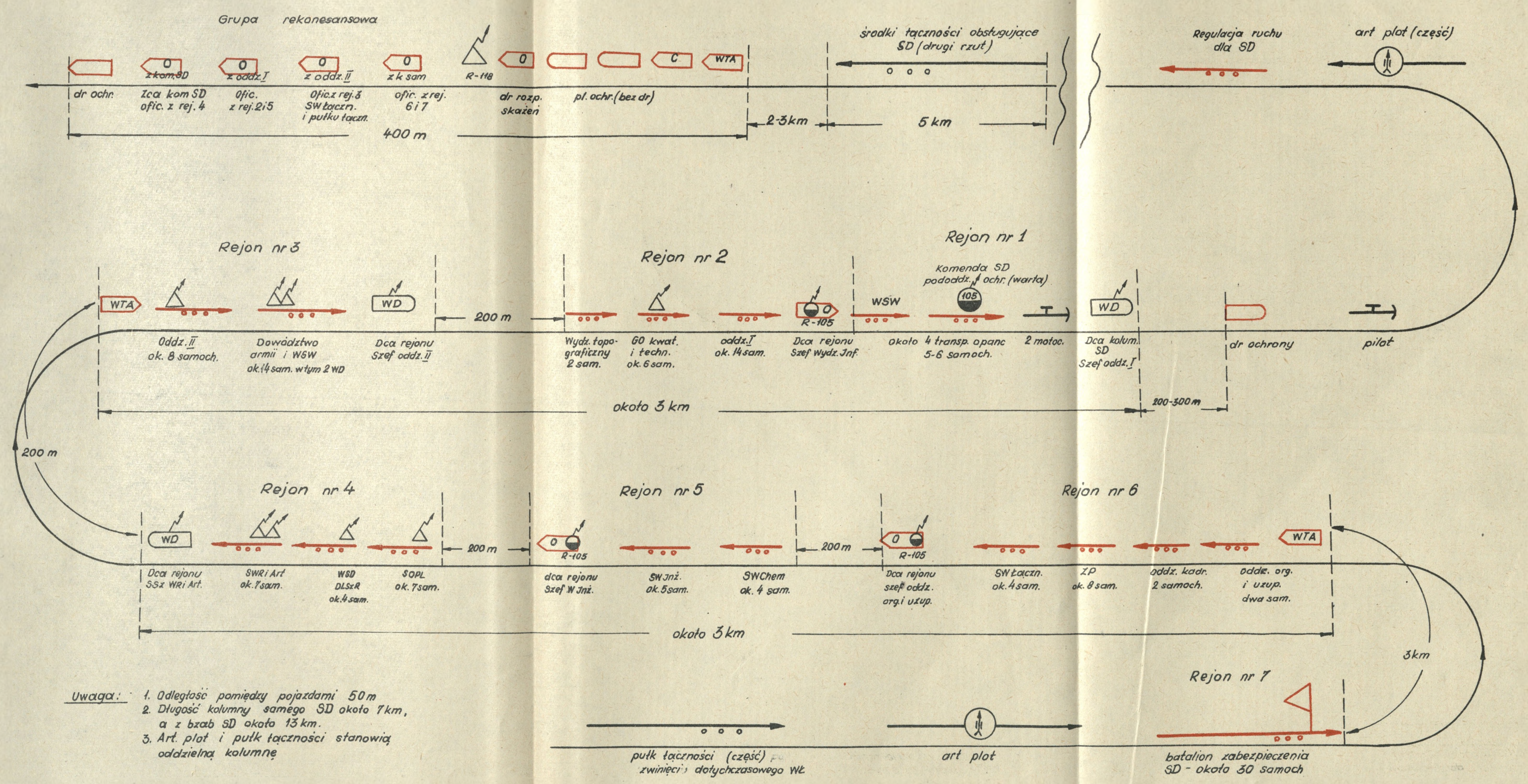
Legenda:

- 3- Sektor obrony zajmowany przez stan osobowy rejonu
- 1. Staty. posterunek trzysmienny
- patrole o składzie 1+2 i trasa patrolowania
- szlaban

Uwaga:

Wjazd na SD oficerów ze sztabów podwładnych i przelożonych z kierunku rozmieszczenia OD

SCHEMAT UGRUPOWANIA MARSZOWEGO KOLUMNY SD ARMII



- Uwaga:**
1. Odległość pomiędzy pojazdami 50 m
 2. Długość kolumny samego SD około 7 km, a z biał SD około 13 km.
 3. Art. plot i pułk łączności stanowią oddzielną kolumnę

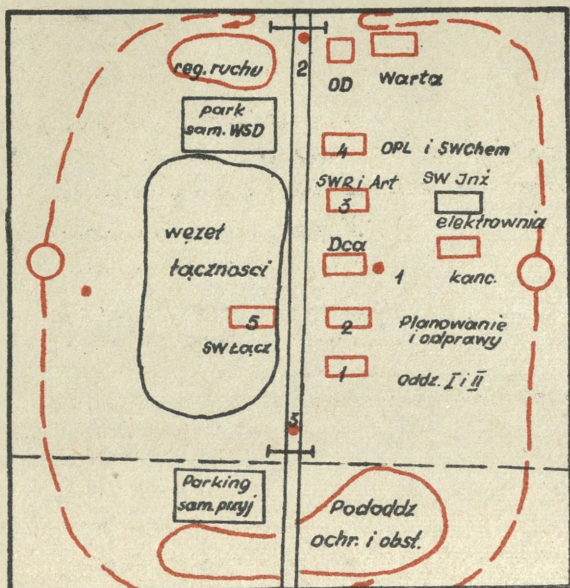
Wykonano w 100 egz
Egz nr 1-100 B. Tajna
Wyk. pptk STYCHINO

- samochód osobowo-terenowy
- samochód ciężarowy



SCHEMAT ROZMIESZCZENIA WSD ARMII

Egz nr.....
Nr ks 0303/ww
Załącznik nr 4



Legenda

1. Objaśnienia znaków

- - miejsca pracy (samoch. sztabowe)
- - szlaban
- - posterunek trzydzienny

Uwaga: Odległość między miejscami pracy do 100 m

2. Skład osobowy WSD

- Dca dcy armii d/s liniowych (DCA WSD);
- Dcy szefów: oddz. I, II, III, OPL, WR i Art, WJnz, WChem z niezbędnymi do pracy oficerami w/g decyzji odnoszących szefów;
- dwóch oficerów kierunkowych z oddz. I;
- oficer szyfrowo-kodowy z oddz. III

Uwaga: W wypadku wyjazdu na WSD

Dcy armii, wyjeżdżający z nim szefowie rozmieszczają się w rejonach przewidzianych dla danych szefostw.

3. Środki transportowe WSD

- sam. osob. teren. i sztabowy - Dcy dcy armii d/s liniowych
- WD Dcy dcy armii d/s liniowych
- sam. sztabowy z oddz. I,
- sam. sztabowy z SWR i Art,
- sam. sztabowy z 3 OPL,
- sam. sztabowy z oddz. III,
- 2 samoch. osob. teren. oficerów kierunkowych
- po 1 samoch. osob. teren. z oddz. I, II, III SOPL, SWR i Art, SWJnz, SWChem.

4. Grupa ochrony i obsługi:

- | | |
|------------------------------------|--|
| - komendant WSD | - 1 sam. osob. teren. |
| - kancelaria tajna | - 1 sam. ciężarowy |
| - pluton ochrony | - 3 transp. opanc. |
| - dr. reg. ruchu | - 1 samoch. cięż. 2 sam. osob. teren. 1 motocykl |
| - dr. rozp. skażeń | - 1 samoch. osob. terenowy |
| - samochód planowania i odpraw WSD | - 1 autobus sztabowy |
| - elektrownia oświetleniowa | - 1 samoch. ciężarowy |
| - sanitarka | - 1 samoch. spec. |
| - WTA | - 1 samoch. spec. |
| - cysterna | - 1 samoch. spec |
| - kasyno - bufet | - 3 samoch. ciężar. |

5. Środki łączności

- kompania łączności WSD z plutku łączności

6. Służba ochronna na WSD

- | | |
|----------------------|------------|
| - warta: - dca warty | - 1 podof. |
| - wartownicy | - 9 szer. |
| - rozprawadz. | - 1 podof. |
| Patrole 2x1+1 | - 4 |
| Goniec ofic. dyż. | - 1 |
| Trębacz | - 1 |
| | Razem 17 |

7. Sygnaty alarmowe

- jak na SD

8. Ogólne

Odpowiedzialny za utrzymanie porządku i dyscypliny, rozmieszczenie pojazdów mechanicznych i sprzętu przestrzeganie zasad maskowania, oświetlenie oraz ochronę i obronę WSD - Komendant WSD.

Wykonano w 100 egz
Egz nr 1-100 B. Tajna
Wyk. ppłk. STYCHNO

