


AKADEMIA SZTABU GENERALNEGO WP

WYDZIAŁ WOJSK LĄDOWYCH
KATEDRA TAKTYKI TYŁÓW



Egz. nr.... 1

ZATWIERDZAM
SZEF KATEDRY TAKTYKI TYŁÓW

/-/ płk prof. dr hab. Władysław JAKUBISIAK

Dla nauczycieli
akademickich

Płk dypl. Michał BŁASIAK



ĆWICZENIE METODYCZNE NR 330/TT

TEMAT: ZABEZPIECZENIE TYŁOWE DYWIZJI W OBRONIE
/Opracowanie metodyczne/



48574



AKADEMIA SZTABU GENERALNEGO WP

WYDZIAŁ WOJSK LĄDOWYCH
KATEDRA TAKTYKI TYŁÓW

JAWN

ZATWIERDZAM
SZEFA KATEDRY TAKTYKI TYŁÓW

Egz. nr.... 1

/-/ płk prof. dr hab. Władysław JAKUBISIAK


Dla nauczycieli
akademickich

Płk dypl. Michał BŁASIAK



ĆWICZENIE METODYCZNE NR 330/TT

TEMAT: ZABEZPIECZENIE TYŁOWE DYWIZJI W OBRONIE
/Opracowanie metodyczne/



Opis załącznika

1. Mapa nr RWD 685/pf-2/2, 685/pf-2/3 skale 1:100 000 na 12 ark.
Plan przeprowadzenia ćwiczenia "Zabezpieczenie tyłowe
dywizji w obronie"



WYDZIAŁ WOJSK LĄDOWYCH
KATEDRA TAKTYKI TYŁÓW

JAWNE

PRZEKLASYFIKOWANO

Protokół Nr 12657

PRZEKLASYFIKOWANO


Protokół Nr 54305

Egz. nr 1.

ZATWIERDZAM
SZEFA KATEDRY TAKTYKI TYŁÓW

J. Jakubisiak
płk prof. dr hab. Władysław JAKUBISIAK

1989.10.30



Dla nauczycieli
akademickich

Płk dypl. Michał BŁASIAK



ĆWICZENIE METODYCZNE NR 330/TT

TEMAT: ZABEZPIECZENIE TYŁOWE DYWIZJI W OBRONIE

/opracowanie metodyczne/

SPIS TREŚCI

	str.
1. Układ zajęć w ćwiczeniu	3
2. Opracowanie metodyczne zajęcia nr 1	4
3. Plan przygotowania ćwiczenia	7
4. Opracowanie metodyczne zajęcia nr 2	10
5. Opracowanie metodyczne zajęcia nr 3	12
6. Plan przeprowadzenia ćwiczenia	15
7. Opracowanie metodyczne zajęcia nr 4	22
8. Założenie do ćwiczenia	25
9. Wstępne zarządzenie bojowe	29
10. Sytuacja tyłowa 9 DZ	31
11. Wstępne zarządzenie tyłowe 3 A.....	33
12. Założenie dla słuchaczy	

UKŁAD ZAJĘĆ W ĆWICZENIU:

Nr zajęcia	Tematy zajęć w ćwiczeniu	Ilość godzin	Forma zajęcia
1	Opracowanie operacyjno-tyłowej i metodycznej koncepcji ćwiczenia oraz planu przygotowania ćwiczenia	2	grupowe
2	Opracowanie graficznej części planu przeprowadzenia ćwiczenia	4	grupowe
3	Opracowanie opisowej części planu przeprowadzenia ćwiczenia	4	grupowe
4	Opracowanie założenia do ćwiczenia	2	grupowe

OPRACOWANIE METODYCZNE

Zajęcia nr 1

- I. TEMAT: OPRACOWANIE OPERACYJNO-TYŁOWEJ I METODYCZNEJ KONCEPCJI ĆWICZENIA ORAZ PLANU PRZYGOTOWANIA ĆWICZENIA
- II. CEL: Nauczyć słuchaczy samodzielnego opracowania operacyjno-tyłowej i metodycznej koncepcji ćwiczenia oraz planu przygotowania ćwiczenia.
- III. FORMA: Zajęcie grupowe w sali
- IV. CZAS: 2 godziny lekcyjne /90 min/
- V. ZAGADNIENIA SZKOLENIOWE I PODZIAŁ CZASU:
- | | |
|---|-------|
| 1. Sprawdzenie przygotowania się słuchaczy do zajęć | - 10' |
| 2. Opracowanie operacyjno-tyłowej i metodycznej koncepcji ćwiczenia | - 30' |
| 3. Omówienie formy i treści planu przygotowania ćwiczenia | - 15' |
| 4. Omówienie projektów planu przygotowania ćwiczenia | - 30' |
| 5. Omówienie zajęcia | - 5' |
| <hr/> | |
| RAZEM | - 90' |
| <hr/> | |
- VI. WSKAZÓWKI ORGANIZACYJNO-METODYCZNE
1. Podstawę przygotowania się słuchaczy do zajęć stanowią:
 - załączenie nr 1;
 - instruktaż wykładowcy do zajęć;
 - literatura - wymieniona w załączeniu nr 1.
 2. W czasie udzielania instruktażu słuchaczom należy nakazać:
 - zapoznanie się z załączeniem, w którym zawarte są wytyczne do opracowania ćwiczenia oraz przygotować na kalkach operacyjno-tyłową koncepcję ćwiczenia;
 - przygotować projekt planu przygotowania ćwiczenia;
 - pobrać mapy i kalki oraz zapoznać się z terenem, na którym będzie prowadzone ćwiczenie.

VII. PRZEBIEG ZAJĘCIA:

1. Sprawdzenie przygotowania się słuchaczy do zajęcia - 10'
 - podanie tematu i celu zajęcia;

- sprawdzenie przygotowania notatek i szkiców.

Pytanie teoretyczne: co należy rozumieć przez pojęcie

"koncepcja operacyjno-tyłowa i metodyczna ćwiczenia"?

Odpowiedź: jest to wstępny, ogólny sposób działania wojsk własnych i nieprzyjaciela, stosownie do zakładanych celów

szkoleniowych jakie autor chce osiągnąć. Koncepcję powyższą można wyrażać graficznie na mapie lub kalce /papierze/ i jest ona wynikiem pracy myślowej autora ćwiczenia.

2. Opracowanie operacyjno-tyłowej i metodycznej koncepcji ćwiczenia - 30'

Zagadnienie to należy na tle opracowanych koncepcji przerobić metodą pytań - wyjaśniając idee koncepcji.

Pytanie : co powinien zrobić główny autor ćwiczenia wspólnie z całym zespołem autorskim, aby powstała koncepcja ćwiczenia ?

Odpowiedź: autor, wspólnie z zespołem autorskim powinien:

- zapoznać się, przeanalizować i zrozumieć wytyczne wydane przez przełożonego;
- zebrać i przestudiować obowiązujące materiały szkoleniowe i akty normatywne;
- ustalić warunki organizacji i prowadzenia ćwiczenia oraz czas jego trwania;
- ustalić etapy ćwiczenia i czas ich trwania;
- sprecyzować zamiar operacyjno-taktyczny stron;
- ustalić położenie wyjściowe stron i ich działanie;
- określić zadania szczebla nadrzędnego i sąsiadów;
- ustalić na tle zadań i działania wojsk - położenie i działanie tyłów.

W czasie omawiania poszczególnych zagadnień składających się na opracowanie koncepcji ćwiczenia należy metodą dodatkowych pytań dążyć do pełnego ich wyjaśnienia.

3. Omówić formy i treści planu przygotowania ćwiczenia - 15'

Zagadnienie powyższe należy przeprowadzić metodą pytań, wyjaśniając poszczególne elementy planu.

Pytanie: w jakiej formie opracowuje się plan przygotowania ćwiczenia ?

Odpowiedź: plan przygotowania opracowuje się w formie opisowej, pewne jego części mogą być opracowane w formie tabelarycznej.

Plan przygotowania ćwiczenia podpisuje główny autor a zatwierdza jego przełożony, najczęściej kierownik ćwiczenia.

Pytanie: jaką treść zawiera plan przygotowania ćwiczenia ?

Odpowiedź: plan przygotowania ćwiczenia składa się z następujących części:

- temat ćwiczenia;
- cele szkoleniowe jakie powinny być osiągnięte w ćwiczeniu;
- zagadnienia szkoleniowe;
- skład zespołu autorskiego;
- wykaz przedsięwzięć organizacyjnych i osób odpowiedzialnych za ich realizację;
- skład kierownictwa ćwiczenia i zespołu podgrywającego;
- terminy.

4. Omówienie projektów planów przygotowania ćwiczenia - 30'
Wykładowca wyznacza 2-3 słuchaczy w celu zaprezentowania projektów planu. W czasie omawiania poszczególnych punktów planu metodą dyskusji należy ustalić ostateczną treść planu wykorzystując rozwiązanie autorskie znajdujące się w niniejszym opracowaniu metodycznym.

5. Omówienie zajęcia - 5'

W czasie omówienia należy przedstawić:

- przygotowanie się słuchaczy do zajęcia;
- ocenić przygotowane projekty planów i wyłazać niedociągnięcia;
- podać wytyczne do przygotowania się do kolejnego zajęcia.

ZATWIERDZAM
SZEF SZTABU KWATERMISTRZOSTWA POW

.....

Tylko dla kierownictwa
ćwiczenia

P L A N

przygotowania jednostronnego, jednoszczeblowego
tyłowego ćwiczenia dowódczo-sztabowego

I. TEMAT: ZABEZPIECZENIE TYŁOWE DYWIZJI W OBRONIE

II. CELE ĆWICZENIA:

1. Zgrywać zespół kwatermistrzostwa dywizji w zakresie organizacji zabezpieczenia tyłowego wojsk dywizji w obronie.
2. Doskonalić zespół kwatermistrzostwa dywizji w:
 - a. wypracowywaniu danych do decyzji dowódcy dywizji;
 - b. składaniu meldunków przez szefów służb tyłowych - kwatermistrzowi oraz przez kwatermistrza - dowódcy;
 - c. stawianiu zadań dowódcom oddziałów /pododdziałów/ tyłowych;
 - d. opracowaniu dokumentów kierowania i dowodzenia tyłami.
3. Sprawdzić przydatność i funkcjonalność dotychczas obowiązujących dokumentów oraz system informacji pomiędzy poszczególnymi osobami funkcyjnymi kwatermistrzostwa dywizji.

III. ZAGADNIENIA SZKOLENIOWE:

- wypracowanie danych do decyzji dowódcy przez kwatermistrza i szefów służb tyłowych;
- organizacja uzupełniania środków materiałowych w oddziałach i tyłach dywizji;
- organizacja przedsięwzięć leczniczo-ewakuacyjnych;
- opracowanie i przekazywanie zadań w zakresie zabezpieczenia tyłowego;
- opracowanie dokumentów kierowania zabezpieczeniem tyłowym dywizji w obronie.

IV. SKŁAD ZESPOŁU AUTORSKIEGO

- szef wydziału szkolenia sztabu kwatermistrzostwa POW - główny autor ćwiczenia;
- starszy oficer oddziału operacyjnego sztabu POW - pomocnik ds. operacyjno-taktycznych;
- oficerowie wydziału szkolenia sztabu kwatermistrzostwa POW oraz wyznaczeni oficerowie służby MPS, zdrowia, żywnościowej i mundurowej.

V. GŁÓWNE PRZEDSIĘWZIĘCIA ORGANIZACYJNE I TERMINY REALIZACJI

Lp	Przedsięwzięcia do realizacji	Wykonawca	Termin realizacji
1	2	3	4
1	Przekazanie wytycznych do opracowania ćwiczenia	Szef Sztabu Kwat POW	
2	Przedstawienie do akceptacji ogólnej koncepcji ćwiczenia	Główny autor	
3	Opracowanie części graficznej planu przeprowadzenia ćwiczenia	Zespół autorski	
4	Opracowanie pozostałej dokumentacji metodycznej ćwiczenia	Zespół autorski	
5	Przedstawienie dokumentacji ćwiczenia do zatwierdzenia i opracowanie rozkazu w sprawie zorganizowania i przeprowadzenia ćwiczenia	Główny autor	

VI. SKŁAD KIEROWNICTWA ĆWICZENIA I PODLEGLYCH ZESPOŁÓW

1. Kierownictwo ćwiczenia

- kierownik ćwiczenia: - Szef Sztabu Kwatermistrzostwa POW
- zastępca kierownika ćwiczenia: - szef Wydziału Szkolenia Sztabu Kwat. POW
- pom. kierownika ćwiczenia ds. operacyjno-takt. - st. oficer Oddziału Operacyjnego Sztabu POW
- pom. kierownika ćwiczenia ds. organizacyjnych - st. oficer Wydziału Szkolenia Sztabu Kwat. POW

szef i kierownicy

2. Zespół podgrywający:

- za dowództwo i sztab dywizji oraz dowództwa oddziałów
- za tyły armii
- za kwatermistrzów oddziałów
- pom. kierownika ćwiczenia ds. operacyjno-taktycznych
- st. oficer wydz. szkolenia sztabu kwatermistrzostwa POW
- kwatermistrz pz

3. Grupa kontrolno-badawcza:

- kierownik grupy
- pom. kierownika grupy
- st. oficer wydz. szkolenia sztabu kwatermistrzostwa POW
- st. oficer wydz. organizacyjnego sztabu kwatermistrzostwa POW

VII. TERMINY

- opracowanie i zatwierdzenie dokumentów ćwiczenia
- przekazanie do ZT rozkazu w sprawie zorganizowania i przeprowadzenia ćwiczenia
- gotowość kierownictwa ćwiczenia i ćwiczących
- przeprowadzenie ćwiczenia wraz z omówieniem

SZEF WYDZIAŁU SZKOLENIA
SZTABU KWATERMISTRZOSTWA SOW

.....

nl armii

OPRACOWANIE METODYCZNE

Zajęcia nr 2

I. TEMAT: OPRACOWANIE GRAFICZNEJ CZĘŚCI PLANU PRZEPROWADZENIA ĆWICZENIA

II. CEL: Nauczyć słuchaczy samodzielnego opracowania graficznej części planu przeprowadzenia ćwiczenia.

III. FORMA: Zajęcie grupowe w sali.

IV. CZAS: 4 godziny lekcyjne /180 min/

V. ZAGADNIENIA SZKOLENIOWE I PODZIAŁ CZASU

1. Sprawdzenie przygotowania się słuchaczy do zajęć	- 10'
2. Omówienie formy i treści planu przeprowadzenia ćwiczenia /część graficzna/	- 20'
3. Samodzielne opracowanie graficznej części planu	-140'
4. Omówienie zajęcia	- 10'
<hr/>	
Razem	- 180'
<hr/>	

VI. WSKAZÓWKI ORGANIZACYJNO-METODYCZNE:

1. Podstawę przygotowania się słuchaczy do zajęć stanowią:
 - wytyczne wykładowcy przekazane na poprzednich zajęciach;
 - założenie nr 1;
 - koncepcja operacyjno-tyłowa i metodyczna.
2. W czasie zajęć wykładowca kontroluje pracę słuchaczy i udziela wyjaśnień w zakresie prawidłowego i zgodnego z zasadami opracowania graficznej części planu.

VII. PRZEBIEG ZAJĘCIA:

1. Sprawdzenie przygotowania się słuchaczy do zajęć - 10'
 - podanie tematu i celu zajęcia;
 - sprawdzenie notatek i map z naniesionymi elementami planu które wykładowca polecił wykonać na instruktażu.
 2. Omówienie formy i treści planu przeprowadzenia ćwiczenia /część graficzna/
- W zagadnieniu tym należy szczegółowo omówić metodę pytań i dyskusji formę graficznej części planu przeprowadzenia ćwiczenia oraz jego elementy składowe. W wyniku omówienia powinien zarysować się projekt planu ujednoczony pod względem formy i treści, który stanowi podstawę do samodzielnej pracy.

Pytanie: w jakiej formie opracowuje się plan przeprowadzenia ćwiczenia ?

Odpowiedz: plan przeprowadzenia ćwiczenia opracowuje się graficznie na mapie i uzupełnia częścią opisową.

Główną częścią tego planu jest część graficzna, stąd powinna ona zawierać oprócz tytułu, tematu i rodzaju ćwiczenia takie elementy strony formalnej jak gryf tajności oraz podpisy.

Zgodnie z obowiązującą instrukcją Szkol. 520/76 nr bibl. Pf 17799 plan przeprowadzenia ćwiczenia podpisuje kierownik ćwiczenia a zatwierdza jego przełożony. W niniejszym ćwiczeniu podpisuje Szef Sztabu Kwatermistrzostwa POW a zatwierdza Zastępca dowódcy - kwatermistrz POW.

Pytanie: jakie elementy operacyjne, taktyczne i tyłowe powinien zawierać plan przeprowadzenia ćwiczenia ?

Odpowiedź: plan przeprowadzenia ćwiczenia powinien zawierać następujące elementy :

- zamiar stron;
- położenie wyjściowe;
- zadanie bojowe /operacyjne/ szczebla nadrzędnego;
- zadanie ćwiczących stron do czasu rozpoczęcia ćwiczenia;
- zadanie ćwiczących ZT i sąsiadów;
- zarys dynamiki walki ćwiczących stron;
- rozmieszczenie i przemieszczenie stanowisk dowodzenia;
- organizację łączności;
- rozmieszczenie i przemieszczenie jednostek tyłowych szczebla nadrzędnego, ćwiczącego i szczebla niższego.

3. Samodzielne opracowanie graficznej części planu przeprowadzenia ćwiczenia - 140'

Po szczegółowym omówieniu i ustaleniu treści planu przeprowadzenia ćwiczenia słuchacze przystępują do opracowania graficznej części planu. Wykładowca powinien udzielić indywidualnie pomocy oraz wyjaśnić i korygować niektóre elementy stosownie do opracowania autorskiego znajdującego się jako załącznik do opracowania metodycznego.

4. Omówienie zajęcia - 10'

- omówienie przygotowania się słuchaczy do zajęć;
- ocenić umiejętność słuchaczy pracy na mapie;
- określić stopień osiągnięcia celu zajęcia;
- udzielenie wytycznych do przygotowania się słuchaczy do kolejnych zajęć.

OPRACOWANIE METODYCZNE

zajęcie nr 3

I. TEMAT: OPRACOWANIE OPISOWEJ CZĘŚCI PLANU PRZEPROWADZENIA
ĆWICZENIA

II. CEL: Nauczyć słuchaczy samodzielnego opracowania opisowej
części planu przeprowadzenia ćwiczenia

III. FORMA: Zajęcie grupowe w sali.

IV. CZAS: 4 godziny lekcyjne /180 min/

V. ZAGADNIENIA SZKOLENIOWE I PODZIAŁ CZASU:

1. Sprawdzenie przygotowania się słuchaczy do zajęć	10'
2. Omówienie formy i treści opisowej części planu	20'
3. Samodzielne opracowanie opisowej części planu	140'
4. Omówienie zajęcia	10'

RAZEM 180'

VI. WSKAZÓWKI ORGANIZACYJNO-METODYCZNE:

1. Podstawę przygotowania się słuchaczy do zajęć stanowią:
 - wytyczne wykładowcy przekazane na poprzednich zajęciach;
 - założenie nr 1;
 - koncepcją operacyjno-tyłową i metodyczną;
 - obowiązujące dokumenty normatywne.
2. W czasie zajęć wykładowca kontroluje pracę słuchaczy i udziela wyjaśnień w zakresie prawidłowego i zgodnego z zasadami opracowywania opisowej części planu przeprowadzenia ćwiczenia

VII. PRZEBIEG ZAJĘCIA:

1. Sprawdzenie przygotowania się słuchaczy do zajęć 10'
 - podanie tematu i celu zajęcia ;
 - sprawdzenie notatek;
 - sprawdzenie dokończenia graficznej części planu przeprowadzenia ćwiczenia.
2. Omówienie formy i treści opisowej części planu 20'

W zagadnieniu tym należy szczegółowo omówić poszczególne punkty opisowej części planu przeprowadzenia ćwiczenia, ekponując warunki organizacji oraz etapy ćwiczenia.

Pytanie: jakie treści zawiera opisowa część planu przeprowadzenia ćwiczenia?

Odpowiedź: opisowa część planu zawiera:

- temat i cele szkoleniowe;
- rodzaj ćwiczenia;
- czas przeprowadzenia ćwiczenia;
- skład wojsk biorących udział w ćwiczeniu, występujące strony oraz skład faktycznie ćwiczących zespołów;
- rozmach ćwiczenia;
- warunki organizacji ćwiczenia a w tym:

a. ogólnoooperacyjne /taktyczne/ warunki organizacji ćwiczenia;

b. tyłowe warunki organizacji ćwiczenia;

c. zamiar stron /zachodnich i wschodnich/ - w pierwszej części dane ogólne, w drugiej szczegółowe z zamiarem wyższego i ćwiczącego szczebla:

- etapy ćwiczenia;
- organizację podgrywki - w ćwiczeniu dowódczo-sztabowym jako grze wojennej;

~~ZYKXXXXXXXX~~ - organizację łączności.

Pytanie: jaka powinna być forma i jakie treści powinny zawierać etapy ćwiczenia ?

Odpowiedź: etapy ćwiczenia powinno się opracować w formie tabelarycznej i powinny zawierać następujące elementy :

- nazwa tematu danego etapu;
- czas trwania etapu według czasu operacyjnego i astronomicznego;
- zagadnienia szkoleniowe;
- zasadnicze przedsięwzięcia realizowane przez kierownika ćwiczenia.

3. Samodzielne opracowanie opisowej części planu przeprowadzenia ćwiczenia - 140'

Po szczegółowym omówieniu treści opisowej części planu przeprowadzenia ćwiczenia - słuchacze pod kierownictwem wykładowcy przystępują do opracowania tego dokumentu.

Wykładowca udziela wyjaśnień i ustala ostateczną treść planu korzystając z opracowania autorskiego.

4. Omówienie zajęcia 10'
- omówienie stopnia przygotowania się słuchaczy do zajęć;
 - podkreślenie umiejętności słuchaczy w zakresie formułowania poszczególnych punktów i wykorzystania danych z planu przygotowania ćwiczenia oraz z części graficznej planu;
 - przekazanie wytycznych do kolejnych zajęć.

Dla kierownictwa ćwiczenia

P L A N
PRZEPROWADZENIA ĆWICZENIA
/część opisowa/

Mapa 100 000 N - 34 - 115, 116, 117, 127, 128, 129
139, 140, 141;
M - 34 - 7, 8, 9.

I. TEMAT: ZABEZPIECZENIE TYŁOWE DYWIZJI W OBRONIE

II. CELE SZKOLENICOWE:

1. Zgrywać zespół kwatermistrzostwa dywizji w zakresie organizacji zabezpieczenia tyłowego wojsk dywizji w obronie.
2. Doskonalić zespół kwatermistrzostwa dywizji w:
 - a. wypracowywaniu danych do decyzji dowódcy dywizji;
 - b. składaniu meldunków przez szefów służb tyłowych kwatermistrzowi oraz przez kwatermistrza - dowódcy;
 - c. stawianiu zadań dowódcom oddziałów /pododdziałów/ tyłowych;
 - d. opracowaniu dokumentów kierowania i dowodzenia tyłami.
3. Sprawdzić przydatność i funkcjonalność dotychczas obowiązujących dokumentów oraz systemu informacji pomiędzy poszczególnymi osobami funkcyjnymi kwatermistrzostwa dywizji.

III. RODZAJ ĆWICZENIA : jednostronne, jednoszczeblowe tyłowe ćwiczenie dowódczo-sztabowe.

IV. CZAS TRWANIA ĆWICZENIA :

V. SKŁAD WOJSK

- A. "ZACHODNI" - 3 KA/NZ/ w składzie: 2 DZ, 5, 12 DPanc ukompletowany w 75 %;
2 KA/NZ/ w składzie 4 DZ, 10 DPanc, 8 DPG, 9 DFD, 23 BPG ukompletowany w 90 %;
- B. "WSCHODNI" - 3 A/WP/ w składzie 6, 9, 10, 15, 16 DZ;
- C. 9 DZ /ćwicząca/ w składzie 14, 15 20 pz ukompletowana:
 - 14 pz w ludziach 75 %, w sprzęcie 80 %;
 - 15 pz w ludziach 75 %, w sprzęcie 85 %;
 - 20 pz w ludziach 86 %, w sprzęcie 90 %;
 - pozostałe oddziały i pododdziały dywizji w ludziach 85 %, w sprzęcie 90 %.

D. Skład zespołu ćwiczącego: kadra kwatermistrzostwa związków taktycznych stacjonujących na obszarze POW oraz dowódcy bzaop i bmed tych związków.

VI. WARUNKI ORGANIZACJI ĆWICZENIA:

A. OGÓLNE:

1. 9 DZ /ćwicząca/ ze składu 3 A przechodzi do obrony w styczności z nieprzyjacielem po ~~uzupełnieniu~~ uprzednim wykonaniu przeciwuderzenia jako jej drugi rzut.
Dywizja przechodzi do obrony w rejonie głównego wysiłku obrony 3 A.
Do 12.00 2.11 dowódca dywizji otrzymał zadanie bojowe w formie wstępnego zarządzenia bojowego. Gotowość do obrony ma osiągnąć do 5.00 3.11. Zajęcie rejonu obrony i zorganizowanie systemu ognia do 19.00 2.11.
2. Przyjęto następujące normy obrony 9 DZ:
 - szerokość pasa - 31 km;
 - głębokość ugrupowania - 23 km.
3. Działania są prowadzone bez użycia broni masowego rażenia.
4. Organizacja i wyposażenie wojsk własnych wg akryptu "Struktura organizacyjna DZ-89", wyd. ASG WP nr bibl. 02794. Organizacja i wyposażenie wojsk nieprzyjaciela wg "Kompendium sił zbrojnych państw NATO" nr bibl. 022552.

B. TYŁOWE:

1. Tyły dywizji i oddziałów o 12.00 2.11 znajdują się w położeniu jak "Plan przeprowadzenia ćwiczenia" - część graficzna /załącznik do opracowania metodycznego/.
2. Stan zapasów środków materiałowych:
 - w oddziałach i pododdziałach dywizji 60 % zapasów środków materiałowych;
 - w bzaop pełne zapasy ruchome.
3. Dowóz środków materiałowych z B4Z nastąpi w godzinach wieczornych 2.11 do pełnych norm.
4. Na dzień 3.11 przydziela się dywizji 80 mbw oraz dwie grupy chirurgiczne i jedną grupę hospitalizacyjną.

VII. ZAMIAR I DZIAŁANIE STRON

1. "ZACHODNI" w wyniku operacji zaczepnej prowadzonej w kierunku SKIERNIEWICE, BRZEŚĆ, rozbili część wojsk "WSCHODNICH" broniących obszaru na wschód od WISŁY i NARWI i opanowali

przyczółki w widłach BUGO-NARWI i WISŁY na głębokość 20-60 km. Przegrupowując z głębi 2 KA/NZ/ dążą do rozwinięcia operacji w kierunku: GÓRA KALWARIA, BIAŁYSTOK, poszerzenia przyczółków, sforsowania BUGU i stworzenia warunków do wprowadzenia kolejnych związków operacyjnych dla rozwinięcia operacji na wschód od tej rzeki.

Dowódca 2 KA/NZ/ zamierza: główne uderzenie wykonać w kierunku zach. KALUSZYN /9456/, zach. WĘGRÓW, CIECHANOWIEC /4000/.

Rano 3.11 przełamać obronę "WSCHODNICH" na odcinku SKRUDA /8260/, STANISŁAWÓW /9636/, rozciąć ich ugrupowanie wspólnie z 5KA/A/ uderzającym z północy, uchwycić przyczółki na BUGU stwarzając warunki dla rozwinięcia operacji w kierunku wschodnim.

2. "WSCHODNI" - 3A/WP/ prowadząc operację obronną na wschód od WISŁY rozbiła część sił "ZACHODNICH" skutecznie powstrzymując wojska 3KA/NZ/ na jego lewym skrzydle. Wykonując przeciwuderzenie siłami 9 DZ rozbiła część sił 5 DPanc /NZ/ w rejonie włamania.

Dowódca 3A zamierza: główny wysiłek obrony skupić na kierunku: MINSK MAZOWIECKI, WĘGRÓW zapewniając utrzymanie rejonu KOTUR /8272/ STANISŁAWÓW, WĘGRÓW.

Zorganizować:

- główny pas obrony siłami czterech związków taktycznych z przednim skrajem na rubieży: pld WYSZKÓW, wsch. WOŁOMIN, pln STANISŁAWÓW, pld KALUSZYN, SIEDLCE, MIĘDZYRZEC, PODLASKI
- drugi pas obrony siłami związku taktycznego z przednim skrajem na rubieży SOKOŁÓWKA /3058/, CHRUSZCZEWKA /2472/, GRODZISK /1688/.

Ugrupowanie operacyjne w dwa rzuty: w pierwszym rzucie - 6, 9, 10, 15 DZ; w drugim rzucie 16 DZ. W ogniowym porażeniu nieprzyjaciela uzyskać stopień porażenia $N = 0,4$.

9 DZ /ćwicząca/ wykonując przeciwuderzenie, jako drugi rzut armii, rozbiła zasadnicze siły 14 i 15 BPanc i opanowała rubież: DĄBROWICA /0228/, DOBRE /9846/, SZCZYTNIK /9046/, pln KALUSZYN. O 12.00 2.11 dowódca dywizji otrzymał zadanie bojowe /w formie wstępnego zarządzenia bojowego/: przejść do obrony pasa: KRUEKI /9624/, wył. LASKI /2048/, wył. MROZY /8254/, LIW /0464/ skupiając główny wysiłek na utrzymaniu rejonu: WITY /8854/, RUDZIENKO /9644/, KORYTNICA /1056/.

Przedni skraj obrony na rubieży: TURZE /9832/, pln STANISŁA-

WÓW, RUDZIENKO, WISNIEW, WITY. Pozycję ~~rubież~~ przednią zorganizować siłami batalionu na rubieży: JAKUBÓW /9846/, JĘDRZEJÓW /8448/, OLSZEWICE /8454/.

Dowódca 9 DZ zamierza: skupiając główny wysiłek obrony w rejonie WITY, RAKOWIEC /9644/, PNIERNIK /0454/ nie dopuścić do przerwania się nieprzyjaciela w kierunku MINSK MAZOWIECKI, KOSÓW /3076/.

Trwałość obrony dywizji zapewnić przez utrzymanie rejonu: RUDZIENKO /9644/, WIERZENO /9658/, KUPCE /1250/. W ogniowym porażeniu nieprzyjaciela uzyskać stopień porażenia $N = 0,4$. Śmigłowcami ppanc niszczyć czołgi i BWP w czasie ataku przedniego skraju obrony.

Uderzeniami drt rakietami z ładunkami zwykłymi obezwładnić b "H", śppanc oraz SD dywizji i brygad. Ogniem artylerii niszczyć i obezwładniać baterie artylerii i moździerzy-, wzbraniać podejścia i rozwinięcia brygady na kierunku: CHROŚLA /8432/, WISNIEW /9248/. Zwalczać atakujące pododdziały czołgów i piechoty. Artylerią raketową przy wykorzystaniu amunicji minowej powstrzymywać atak nieprzyjaciela na narzutowych polach minowych, stwarzając warunki do niszczenia środków ppanc. Dwoma pułkami zmechanizowanymi we współdziałaniu z 15 DZ nie dopuścić do przerwania się nieprzyjaciela w kierunku: CEGŁÓW KORYTNICA. W wypadku włamania się nieprzyjaciela być w gotowości do wykonania kontrataków w kierunkach: WIERZENO, RUDZIENKO DROP /0248/ KAŁUSZYN, lub niszczenia go z dwóch rubieży ogniowych.

Ugrupowanie bojowe w dwa rzuty: - w pierwszym rzucie - 15 i 20 pz; w drugim rzucie - 14 pz.

W pasie obrony dywizji rozbudować pozycję przednią, cztery pozycje obrony i dwie rubieże ogniowe.

W pierwszej kolejności w pułkach pierwszorzutowych wykonać prace fortyfikacyjne na pierwszej pozycji i pozycji przedniej. Następnie rozbudować kolejne pozycje obrony i wykonać prace fortyfikacyjne w rejonach rozmieszczenia pozostałych elementów ugrupowania bojowego.

VIII. STAPY ĆWICZENIA

ETAP I: PLANOWANIE ZABEZPIECZENIA TYŁOWEGO DYWIZJI W CZASIE ORGANIZACJI OBRONY

Czas trwania etapu: astronomiczny :

operacyjny : 12.00 - 20.00

C z a s		Zagadnienia szkoleniowe	Zasadnicze przedsięwzięcia realizowane przez kierownika ćwiczenia
astronom.	operacyjny		
1	2	3	4
9.00-10.30		Teoretyczne wprowadzenie do ćwiczenia	Prowadzi wykład nt.: "Cechy charakterystyczne zabezpieczenia tyłowego dywizji przechodzącej do obrony w bezpośredniej styczności z nieprzyjacielem".
10.30-12.00			Prowadzi seminarium nt.: "Rola i zadania służb tyłowych dywizji w czasie organizacji i prowadzenia obrony.
	12.00-13.30		
	12.00-13.30	Zapoznanie się z zadaniem dywizji, wstępnym zarządzeniem tyłowym 3 A oraz z zamiarem dowódcy dywizji	O 12.00 wręcza ćwiczącym założenie do ćwiczenia i obserwuje organizację pracy na TSD dywizji.
	13.30-14.30	Wydanie wstępnych zarządzeń tyłowych dla oddziałów dywizji	Sprawdza treść zarządzeń pod względem merytorycznym. Żąda uzasadnień od kwatermistrza i szefów służb. Zatwierdza treść zarządzeń.
	14.30-16.00	Wypracowanie danych do decyzji dowódcy w zakresie tyłowego zabezpieczenia dywizji w obromie	Wysłuchanie meldunków: - szefów służb - kwatermistrza
	15.00-17.30	Organizacja przesunięcia tyłów do nowych rejonów i organizacja obrony i ochrony	Sprawdza treść planu rekonesansu tyłowego i treść zarządzeń dla dowódców oddziałów tyłowych

1	2	3	4
	17.30-20.00	Opracowanie planu zabezpieczenia tyłowego	Kontroluje przebieg opracowania planu
<p>ETAP II: ZABEZPIECZENIE MATERIALOWE I MEDYCZNE DYWIZJI W CZASIE ORGANIZACJI OBRONY</p> <p>CZAS trwania etapu: astronomiczny : operacyjny : 20.00 - 2.30</p>			
	20.00-21.00	Opracowanie i wydanie rozkazu tyłowego 9 DZ	Sprawdza formę i treść opracowanego rozkazu tyłowego
	21.00-22.00	Zebranie i analiza meldunków o stanie tyłów oddziałów dywizji	Obserwuje pracę zespołów
	22.00-23.00	Organizacja dowozu środków materialowych do oddziałów dywizji, organizacja ewakuacji medycznej	Kontroluje przebieg pracy zespołów w zakresie organizacji dowozu i ewakuacji
	23.00- 1.00	Organizacja przyjęcia środków materialowych z transportu armijnego	Obserwuje pracę zespołów
	1.00- 2.00	Zebranie meldunków o osiągnięciu pełnej gotowości pod względem tyłowym z oddziałów dywizji	Sprawdza poprawność wykonywanych meldunków
	2.00- 2.30	Złożenie meldunku dowódcy dywizji przez kwatermistrza o uzyskaniu pełnej gotowości pod względem zabezpieczenia tyłowego dywizji	Przyjmuje meldunki kwatermistrzów
9.00-11.00		Przerwa na odpoczynek Omówienie ćwiczenia	Omawia tło taktyczno-tyłowe ćwiczenia, jego przebieg i przedstawia wnioski z ćwiczenia Ocena pracy ćwiczących

IX. ORGANIZACJA PODGRYWKI I ŁĄCZNOŚCI:

Działanie dowództwa i sztabu dywizji oraz dowództwa oddziałów podgrywać będzie pomocnik kierownika ćwiczenia ds. operacyjno-taktycznych.

Za jednostki tyłowe armii - st. oficer wydziału szkolenia sztabu kwatermistrzostwa POW.

Za kwatermistrzów oddziałów - kwatermistrz ... pułku zmechanizowanego.

Dla potrzeb ćwiczenia zostanie rozwinięta sieć łączności przewodowej zapewniająca komunikowanie się z przełożonymi, zespołem podgrywającym i podwładnymi przy zachowaniu zasad tajnego dowodzenia.

OPRACOWANIE METODYCZNE

Zajęcia nr 4

I. TEMAT: OPRACOWANIE ZAŁOŻENIA DO ĆWICZENIA

II. CEL: Nauczyć słuchaczy samodzielnego opracowania założenia taktyczno-tyłowego

III. FORMA: Zajęcie grupowe w sali.

IV. CZAS: 2 godziny lekcyjne /90 min/.

V. ZAGADNIENIA SZKOLENIOWE I PODZIAŁ CZASU

1. Sprawdzenie przygotowania się słuchaczy do zajęć ...	- 10'
2. Omówienie formy i treści założenia	- 20'
3. Samodzielne opracowanie założenia	- 45'
4. Omówienie zajęcia	- 15'
<hr/>	
RAZEM	- 90'

VI. WSKAZÓWKI ORGANIZACYJNO-METODYCZNE:

Podstawę do przygotowania się słuchaczy stanowią:

- plan przeprowadzenia ćwiczenia /część graficzna i opisowa/;
- aktualne dane operacyjno-taktyczne dotyczące organizacji i działania wojsk własnych i nieprzyjaciela;
- wytyczne wykładowcy.

W czasie nauki własnej słuchacze przygotowują projekty założenia oraz dane do niego, a podczas zajęć wykładowca dokonuje korekty ewentualnych błędnych informacji.

VII. PRZEBIEG ZAJĘCIA :

1. Sprawdzenie przygotowania się słuchaczy do zajęcia ... - 10'
 - podanie tematu i celu zajęcia;
 - sprawdzenie przygotowanych projektów założeń i danych do założenia;
 2. Omówienie formy i treści założenia
- Zagadnienie powyższe należy przerobić metodą pytań i odpowiedzi oraz wnoszenia poprawek do projektów założenia.
- Pytanie: w jakim celu opracowuje się założenie ?
- Odpowiedz: założenie opracowuje się w celu wprowadzenia ćwiczących w określoną sytuację taktyczno-tyłową, w której podaje się sytuację wyjściową o wyznaczonej godzinie oraz przewidywane działanie w formie zamiaru stron a także przekazania ćwiczącym informacji, które są niezbędne do rozpoczęcia i kontynuacji pracy.

Pytanie: jaką treść powinna zawierać sytuacja operacyjna /taktyczna/ ?

Odpowiedz: w sytuacji operacyjnej /taktycznej/ należy podać:

a. w sytuacji ogólnej:

- jakie działania prowadzili zachodni, w jakim są położeniu oraz jaki jest ich dalszy zamiar walki;
- położenie i działania korpusu armijnego zachodnich i zamiar dowódcy korpusu;
- jakie działania prowadzą wschodni i jakie wykonują zadania;
- położenie wojsk armii w której znajduje się ćwicząca dywizja i zamiar dowódcy armii.

b. w sytuacji szczegółowej:

- pełniejsze dane o nieprzyjacielu, położenie dywizji będącej przed frontem i jakie wykonują zadania oraz zamiar dowódcy dywizji;
- położenie i działanie wojsk własnych a dokładnie ćwiczącej dywizji, jakie jest położenie oddziałów, jakie wykonuje zadanie i jakie zadanie otrzymał dowódca dywizji
- położenie sąsiadów i jakie wykonują zadania.

Pytanie: jaką treść powinna zawierać sytuacja tyłowa ?

Odpowiedz: w sytuacji tyłowej należy podać:

- rozmieszczenie jednostek tyłowych szczebla ćwiczącego;
- ukompletowanie oddziałów i jednostek tyłowych;
- stan środków materiałowych w jednostkach kalkulacyjno-operacyjnych lub w tonach w oddziałach i tyłach dywizji;
- stan rannych i chorych w oddziałach dywizji i inne ważniejsze dane z zakresu zabezpieczenia medycznego;
- dane dodatkowe np.: masa i jk środków materiałowych, stan i jakość sprzętu służb kwatermistrzowskich, możliwości przewozowe pododdziałów zaopatrzenia;
- dane dotyczące szczebla nadrzędnego tylko wtedy o ile ćwiczący nie otrzymają rozkazu lub zarządzenia tyłowego z armii.

3. Samodzielne opracowanie założenia - 45`
Po omówieniu teoretycznym formy i treści założenia -
słuchacze pod kierownictwem wykładowcy przystępują do
opracowania założenia z uwzględnieniem uwag i poprawek.
4. Omówienie zajęcia - 15`
- omówienie stopnia przygotowania się słuchaczy do zajęć;
- ocena umiejętności samodzielnego opracowania założenia;
- omówienie ćwiczenia i podkreślenie celowości jego prze-
prowadzenia mając w perspektywie opracowanie prac dypl-
mowych w formie ćwiczenia dowódczo-sztabowego.

ZATWIERDZAM
SZEFSZTABU KWATERMISTRZOSTWA POW

.....

Dla kierownictwa ćwiczenia
i ćwiczących

Wręczyć ćwiczącym o 12.00

ZAŁOŻENIE

do jednostronnego, jednoszczeblowego
tyłowego ćwiczenia dowódczo-sztabowego
na temat: "ZABEZPIECZENIE TYŁOWE
DYWIZJI W OBRONIE"

Mapa 1 : 100 000

N - 34 - 115, 116, 117, 127, 128, 129,
139, 140, 141

M - 34 - 7, 8, 9

I

"ZACHODNI" prowadząc operację zaczepną w kierunku: SKIERNIEWICE, BRZEŚĆ rozbili część wojsk "WSCHODNICH" broniących ~~się~~ obszaru na wschód od WISŁY i NARWI, opanowali przyczółki w widłach BUGO-NARWI i WISŁY na głębokość 20-60 km. Do 12.00 2.11 operacja zaczepna czołowych związków taktycznych została zatrzymana na rubieży WYSZKÓW, wsch. RADZYMIN, WOŁOMIN, DĄBROWICA /0230/, DOBRE /9846/, JĘDRZEJÓW /8450/, KALUSZYN, KOTUŃ /8272/, pld SIEDLCE.

Przegrupowując z głębi 2 KA/NZ/ dążą do rozwinięcia operacji w kierunku GORA KALWARIA, BIAŁYSTOK, poszerzenia przyczółków, opanowania BUGU i stworzenia warunków do wprowadzenia kolejnych związków taktycznych dla rozwinięcia operacji w kierunku wschodnim.

3KA/NZ/ wykonując główne uderzenie w kierunku: GORA KALWARIA, SOKOŁÓW PODLASKI rozbił część sił 15 i 16 DZ z 3A/WP/.

W wyniku wykonanego przez "WSCHODNICH" przeciwuderzenia w kierunku ŁOCHÓW, MINSK MAZOWIECKI do 12.00 2.11 operacja zaczepna 3 KA została zatrzymana na rubieży TROJANY /1622/, NADWA/0212/. pld WOŁOMIN, POŚCIEPNE /9828/, WOLKA DĄBROWICKA /0032/, PORĘBY STR /9940/, RUDZIENKO /9646/, JAKUBÓW, pld KALUSZYN, GRODZISK /8058/, KOTUŃ.

"WSCHODNI" - po niepomyślnie rozegranej bitwie o utrzymanie WISŁY i NARWI zostali odrzuceni na rubież: WYSZKÓW /3030/, WOŁOMIN, DOBRZE, KALUSZYN, pld SIEDLCE na której załamali natarcie "ZACHODNICH". 3 A w składzie: 6, 9, 10, 15 /rozwinęta ze stanu 20 %/, 16 DZ prowadząc operację obronną na wschód od WISŁY rozbiła część sił "ZACHODNICH" skutecznie powstrzymując wojska 3KA/NZ/ na jego lewym skrzydle.

Wykonując przeciwuderzenie siłami 9 DZ rozbiła część sił 15 DPanc /NZ/ w rejonie włamania na kierunku ŁOCHÓW, MINSK MAZOWIECKI i o 12.00 2.11 związki taktyczne 3A walczą na rubieży: SKUSZEW /2832/, WOŁOMIN, DĄBROWICA, DOBRE, JĘDRZEJÓW, KALUSZYN, KOTUŃ, pld. SIEDLCE.

II

"ZACHODNI" - 5 DPanc /NZ/ nacierając w centrum ugrupowania operacyjnego 3 KA w kierunku MINSK MAZOWIECKI, ŁOCHÓW rozbiła część 6 i 32 pz z 16 DZ. O 12.00 2.11 dwoma DPanc /14 i 15 DPanc/ powstrzymuje przeciwuderzenie 9 DZ załamując natarcie 14 pz na rubieży: wsch. DOBRE, SZCZYŃNIK /9046/, MOCZYDŁA /8648/, pld. KALUSZYN.

Na kierunku ANNOPOL /1046/, STANISŁAWÓW /9436/ przechodzi do obrony kolejnych rubieży pod naporem nacierających 15 pz i części 6 pz. 13 BZ zaangażowana w walce z siłami broniącymi WARSZAWY.

"WSCHODNI" - 9 DZ w składzie 14, 15, 20 pz jako drugi rzut 3A, wykonując od rana 2.11 przeciwuderzenie w kierunku: ŁOCHÓW, MINSK MAZOWIECKI rozbiła zasadnicze siły 14 i 15 BPanc i o 12.00 2.11 jej oddziały znajdują się w następującym położeniu:

- 15 pz dwoma batalionami /bzmot i bcz/ walczy z pododdziałami 15 BPanc ścigając nieprzyjaciela w kierunku: DOBRE, RAKOWIEC /9642/. Pułk posiada niezaangażowany w walce bzmot zatrzymany na narzutowym polu minowym czołem w m. ZAPŁOCIE /0440/.

Stan: ludzi - 1.530, BWP - 51, czołgów - 53, 122mm HS - 11.

- 14 pz nacierając w kierunku: PNIEWNIK /0454/, JĘDRZEJÓW rozbił część sił 14 BPanc i trzema batalionami został zatrzymany na rubieży: WOLA POLSKA /9246/, MOCZYDŁA, płn. KAŁUSZYN.

1 bcz wspólnie z 1 bcz 20 pz likwiduje okrążonego nieprzyjaciela w rejonie: OSSÓWNO /9852/, SKARZYN /0056/, ZAKRZEW /0452/.

Stan: ludzi - 1.500, BWP - 48, czołgów - 48, 122mm HS - 10,

- 20 pz - drugi rzut dywizji maszeruje w kierunku: BORZYCHY /1462/, RUDZIENKO.

W likwidacji okrążonego nieprzyjaciela jest zaangażowany 1 bcz.

Stan: ludzi - 1.730, BWP - 54, czołgów - 56, 122 mm HS - 11.

Ukompletowanie pozostałych oddziałów i pododdziałów dywizji:

85% w stanie osobowym i 90% w sprzęcie. Szczegółowe położenie oddziałów i pododdziałów 9 DZ - kalka "Położenie wyjściowe stron o 12.00 2.11".

III

Do 12.00 2.11 na SD 9 DZ wpłynęło wstępne zarządzenie bojowe z 3A /załącznik nr 1 do założenia/. Ponadto także wstępne zarządzenia rodzajów wojsk i służb.

IV

Dodatkowo dowódcy 9 DZ wiadomo:

1. Na WSD znajduje się jego stała obsada: zastępca dowódcy ds. liniowych, oficer operacyjny, st. oficer rozpoznania, oficer wydziału łączności, oficer artylerii. Pozostałe osoby funkcyjne na SD i TSD.
2. Do 16.00 2.11 9 DZ posiada do wykorzystania 1 e/1 LMSz i 2 e/1 śmigłowców bojowych.

3. Przydział limitu amunicji na 3. 11: strzelecka - 0,55 jo;
strzelecka pokładowa - 0,8 jo; czołgowa - 0,8 jo; moździerzowa -
2, 0 jo; artyleryjska - 2,0 jo; ppanc - 1,8 jo; plot 23 mm -
1,5 jo; plot S-2 - 114 szt; plot S-1 - 90 szt.

ZALĄCZNIKI

- Nr 1 - Wstępne zarządzenie bojowe 3A.
Nr 2 - Sytuacja tyłowa 9 DZ o 12.00 2.11
Nr 3 - Wstępne zarządzenie tyłowe 3A.

GŁÓWNY AUTOR
SZEFE WYDZIAŁU SZKOLENIA
SZTABU KWATERMISTRZOSTWA POW

.....

Załącznik nr 1
do załozenia

DOWODCA 9 DZ

WSTĘPNE ZARZĄDZENIE BOJOWE 3 A nr 02

SD - SOKOŁÓW PODLASKI /0884/ 2.11 11.00

Mapa 1 : 100 000 wydanie pierwsze 1984 r.

1. Na rubieży: TROJANY /1622/, NADMA /0212/, pld WOŁOMIN, POŚWIĘTNE /9828/, WOLKA DĄBROWICKA /0032/, POREBY STR /9840/, RUDZIENKO / 9646/, JAKUBÓW /8846/, pld. KAŁUSZYN /8854/, GRODZISK /8058/ KOTUŁ, pld SIEDLCE prowadzą działania związki taktyczne 3KA/NZ/ Operacja zaczepna 3KA została zatrzymana na kierunkach: STOCZEK ŁUKOWSKI /5866/, SOKOŁÓW PODLASKI /0884/, RADZYMIN /1012/, WĘGRÓW /0668/.

Oddziały 5 DPanc /NZ/ usiłują powstrzymać przeciwuderzenie 9 DZ. Jednocześnie nieprzyjaciel przegrupowuje 2 KA/NZ/ w kierunku: GROJEC, GÓRA KAŁWARIA /6014/ prawdopodobnie w celu rozwinięcia operacji w kierunku: GÓRA KAŁWARIA, BIAŁYSTOK, poszerzenia przyczółków, opanowania BUCU i stworzenia warunków do rozwinięcia operacji przez kolejne związki operacyjne w kierunku wschodnim.

Przejsie 2 KA do natarcia z rubieży MROZY /8056/, MISTÓW /8842/ możliwe jest od rana 3.11.

2. 3A przechodzi do obrony w pasie wył. WYSZKÓW /2830/, WYSOKIE MAZOWIECKIE, ŁUKÓW /5692/, BIAŁA PODLASKA skupiając główny wysiłek na kierunku MIŃSK MAZ., WĘGRÓW.

Organizuje:

- główny pas obrony siłami czterech związków taktycznych z przednim skrajem na rubieży: pld WYSZKÓW, wsch. WOŁOMIN, pln. STANISŁAWÓW, pln. KAŁUSZYN, SIEDLCE, MIĘDZYRZEC PODLASKI;
 - drugi pas obrony siłami związku taktycznego z przednim skrajem na rubieży: SOKOLKA /3260/, CHRUSZCZEWKA /2474/, GRODZISK /1688/.
- W wypadku włamania się nieprzyjaciela w głąb obrony na kierunku: MIŃSK MAZ., WĘGRÓW przeciwudzeniem drugiego rzutu z rubieży: KUPCE /1250/, ZAWADY /0662/ w kierunku ROWISKA /1454/, KAŁUSZYN rozбивa jego siły w rejonie włamania.

W wypadku przejścia do działań z użyciem broni jądrowej w ramach pierwszego uderzenia jądrowego frontu w pasie obrony dywizji WRI Art WM 3A wykonują 32 uderzenia do środków napadu jądrowego, SD, środków OPL i odwodów nieprzyjaciela.

Uderzeniami lotnictwa obezwładnia środki napadu jądrowego, SD korpusu i podchodzące związki taktyczne na kierunku: PARYSÓW, CEGŁÓW.

Smigłowcami ppanc niszczy podchodzące brygady przed przednim skrajem obrony i w walce o utrzymanie rejonów obrony pułków pierwszego rzutu.

Ogniem artylerii zwalcza taktyczne środki napadu jądrowego, baterie artylerii, artylerię rakietową, podchodzące i atakujące pododdziały brygad. Dezorganizuje rozwinięcie i powstrzymuje atak nieprzyjaciela na narzutowych polach minowych. Ugrupowanie operacyjne w dwa rzuty: w pierwszym rzucie - 6, 9, 10, 15 DZ, w drugim rzucie - 16 DZ.

3. 9 DZ przejść do obrony pasa: DĄBROWICA /0230/, wył. LASKI /1850/, KAŁUSZYN /8656/, LIW /0464/ skupiając główny wysiłek na utrzymanie rejonu: WITY /8854/, RUDZIENKO /9644/, KORYTNICA /0859/ z zadaniem niedopuszczenia do przerwania się nieprzyjaciela w kierunku: SIENNICA /7442/, WISNIEW /9248/, STARA WIEŚ /1264/. Przedni skraj obrony na rubieży: TURZE /9832/, płn. STANISŁAWÓW /9436/, RUDZIENKO, WISNIEW, WITY. Pozycję przednią zorganizować siłami batalionu na rubieży: JAKUBÓW /8846/, JĘDRZEJÓW /8448/. OLSZEWICE /8454/.

SD od 18.00 2.11 w rejonie: RUDA, DNIEWNIK /0646/.

4. Na prawo 6 DZ przechodzi do obrony pasa: WYSZKÓW /2830/, wył. BROK /4056/, wył. KRUBKI /9626/, LASKI STR /1850/ i nie dopuszcza do przerwania się nieprzyjaciela w kierunku RADZYMIN, LOCHÓW, Linia rozgraniczenia= KRUBKI GÓRKI, wył. DĄBROWICA, RÓWNE /1040/ wył. LASKI STR.

SD od 14.00 2.11 w rejonie DWORCZYSKO /1836/.

5. Na lewo 15 DZ przechodzi do obrony pasa: KAŁUSZYN, WĘGRÓW /0668/, SIEDLCE, SAWICE /0200/ i nie dopuszcza się przerwania się nieprzyjaciela w kierunku: LIPINY /7062/, SOKOŁÓW PODLASKI. Linia rozgraniczenia: wył. MROZY /8054/, KAŁUSZYN. wył. ŻARNÓWKA /9260/, LIW, KLIMOWIZNA /0872/.

SD od 14.30 2.11 w rejonie ALEKSANDRÓWKA /9074/.

6. Rejon obrony zająć i system ognia zorganizować do 19.00 2.11.

SZEF SZTABU 3A

DOWÓDCA 3A

.....

.....

Wykonano w 3 egz.
Egz. nr 1 - aa.
Egz. nr 2 - 9 DZ
Egz. nr 3 - ZSD 3A
Wyk:

Załącznik nr 2
do załozenia

SYTUACJA TYŁOWA 9 DZ
o 12.00 2.11

1. Rozmieszczenie tyłów dywizji:

- TSD, 2/78 bmed, bzaop w kolumnie marszowej na drodze:
CERANÓW /3482/, LIPKI STR /2664/ zatrzymanej czołem w m.
DĘBE /2872/
- 1/78 mbw rozwinięta w m. KORYTNICA

2. Sytuacja materiałowa:

- oddziały pierwszego rzutu dywizji, artylerii i brozp zużyły 0,25 jn benzyny samochodowej, 0,30 jn oleju napędowego do pojazdów kołowych i 0,40 jn oleju napędowego do czołgów i pojazdów ~~gąsienicowych~~ gąsienicowych;
- pozostałe oddziały i pododdziały zużyły średnio 0,20 jn benzyny samochodowej, 0,25 jn oleju napędowego do pojazdów kołowych i 0,30 jn oleju napędowego do czołgów i pojazdów gąsienicowych
- oddziały dywizji zużyły 1/3 rdz "WS";
- w tyłach dywizji znajdują się pełne zapasy ruchome środków materiałowych.

3. Sytuacja medyczna:

- w czasie dotychczasowych działań w dywizji rannych zostało 675 żołnierzy, z tego 370 wyewakuowano do punktu medycznego rozwiniętego siłami 1/78 mbw: 0 u
- w oddziałach dywizji znajduje się 305 rannych z tego w:
 - 14 pz - 98 rannych /67 w PPM/
 - 15 pz - 84 rannych /52 w PPM/
 - 20 pz - 18 rannych
 - 25 pa - 21 rannych /16 w PPM/
 - w pozostałych - 84 rannych
- stan sanitarno-higieniczny wojsk i terenu pomyślny, zachorowań na choroby zakaźne nie stwierdzono.

4. Sytuacja techniczna sprzętu kwatermistrzowskiego:

- w czasie marszu zniszczone zostały dwa samochody ciężarowe z żywnością w bzaop.

- uszkodzone w bzaop: cztery samochody ciężarowe z amunicją, jedna cysterna 7,5 m³ z olejem napędowym; - 14 pz: jedna cysterna z olejem napędowym, jedna kuchnia polowa; w 15 pz: jeden samochód ciężarowy z amunicją i jedna cysterna z olejem napędowym.

Dane dodatkowe:

- na terenach opuszczonych przez nieprzyjaciela stwierdzono przypadki skażenia zbiorników wodnych;
- zastępca dowódcy - kwatermistrz otrzymał rozkaz zameldowania się o 12.00 na SD dywizji;
- ukończenie oddziałów tyłowych dywizji w ludziach 85 %, w sprzęcie 90 %;
- ukończenie pododdziałów tyłowych pułków - tak jak w założeniu ogólnym.

GŁÓWNY AUTOR
SZEFE WYDZIAŁU SZKOLENIA
SZTABU KWATERMISTRZOSTWA POW

.....

Załącznik nr 3
do załozenia

DOWODCA 9 DZ

WSTĘPNE ZARZĄDZENIE TYŁOWE 3A nr 02

TSD - STERDYN 11.30 2.11

Mapa 1 : 100 000 wydanie pierwsze 1984 r.

1. Rozmieszczenie tyłów 3A:
 - OAEMZ-3 rozwinięty w rejonie: RYTELE /4078/, CERANÓW , JAKUBIKI
 - 21 BSZF rozwinięta w rejonie: CIECHANOWICE, ZASZKÓW, PERLEJEWO
 - ADS nr 1: CZYZEW, KOGÓW LACKI, STARA WIEŚ
 - RADS nr 2: SOKOŁÓW PODLASKI, MIEDZNA, ŁOCHÓW, WYSZKÓW.
2. Dowóz środków materiałowych do tyłów dywizji realizowany będzie transportem AFMZ:
 - do godz. 18.00 2.11 - punkt spotkania amunicja w ilości 502 tony;
 - kolejny dowóz wszystkich środków materiałowych do pełnych norm zapasów ruchomych do godz. 23.00 2.11.
 - w dniu 3.11 dowóz z tyłów armii nastąpi w godzinach wieczornych
3. Limity zużycia materiałów pędnych i smarów na 3.11:
 - benzyny samochodowej - 0,20 jni;
 - oleju napędowego do pojazdów kołowych - 0,20 jni;
 - oleju napędowego do pojazdów gąsienicowych - 0,25 jni;
 - oleju napędowego do czołgów - 0,30 jni;
 - paliwa lotniczego - 2,0 jni.
4. Na 3.11 przydziela się dywizji 80 mbw, dwie grupy ogólnochirurgiczne i jedną grupę hospitalizacyjną. Przybycie w rejon TSD dywizji do 19.00 2.11.
Ewakuację medyczną z DPM prowadzić będzie 31 kassan od godz. 13.30 2.11.
5. TSD 3A od 11.00 2.11 w m. STERDYN.
Załączniki:
 1. Załozenie
 2. Mapa - plan przeprowadzenia ćwiczenia

ZASTĘPCA DOWODCY
KWATERMISTRZ 3 A

.....

OPRACOWAŁ
ST. WYKŁADOWCA KTT
Michał
płk dypl. Michał BŁASIAK

SPRAWDZIŁ
KIEROWNIK ZAKŁ. SŁ. KWAT.
Czesław
płk dr Czesław PORZUCZEK

Wykonano w 2 egz.

Egz. nr 1-2 - BN DZS

Wykonał: płk M. Błasiak

Druk: E.P.

Nr ks.masz. PF 39

WYDZIAŁ WOJSK LĄDOWYCH

KATEDRA TAKTYKI TYŁÓW

~~.....~~
Egz. nr

ZATWIERDZAM

SZEF KATEDRY TAKTYKI TYŁÓW

Jakubisiak
płk prof. dr hab. Władysław JAKUBISIAK

1989.10.30

Dla nauczycieli
akademickich i słuchaczy

Płk dypl. Michał BŁASIAK

Z A Ł O Ż E N I E

do ćwiczenia metodycznego nr 330/TT

na temat: ZABEZPIECZENIE TYŁOWE

DYWIZJI W OBRONIE

I

Zgodnie z planem szkolenia Pomorskiego Okręgu Wojskowego w początkach listopada zostanie przeprowadzone tylowe ćwiczenia dowódczo-sztabowe z kwatermistrzostwami ZT stacjonującymi na terenie okręgu. Dotychczas prowadzone ćwiczenia dowódczo-sztabowe i sprawdziany w ZT wykazały dobre przygotowanie kadry kwatermistrzowskiej do pełnienia swych funkcji na wypadek "W". Ze względu na dokonanie licznych zmian kadrowych oraz restrukturyzacji Sił Zbrojnych PRL, a także mających się odbyć ćwiczenia w ramach UW, Zastępca dowódcy - kwatermistrz POW postanowił przeprowadzić tylowe ćwiczenie dowódczo-sztabowe na temat: ZABEZPIECZENIE TYŁOWE DYWIZJI W OBRONIE w celu zgrywania zespołów kwatermistrzowskich związków taktycznych.

II

W dniu Szef Sztabu Kwatermistrzostwa POW polecił szefowi wydziału szkolenia sztabu kwatermistrzostwa POW opracować tylowe ćwiczenie dowódczo-sztabowe przekazując następujące wytyczne:

1. Temat ćwiczenia: " ZABEZPIECZENIE TYŁOWE DZ W OBRONIE".
2. Rodzaj ćwiczenia : jednostronne, jednoszczeblowe, tylowe ćwiczenie dowódczo-sztabowe.
3. Cele szkoleniowe:
 - a. zgrywać zespół kwatermistrzostwa dywizji w zakresie organizacji zabezpieczenia tyłowego wojsk dywizji w obronie.
 - b. doskonalić zespół kwatermistrzostwa dywizji w :
 - wypracowaniu danych do decyzji dowódcy dywizji;
 - składaniu meldunków przez szefów służb tyłowych - kwatermistrzowi oraz przez kwatermistrza - dowódcy;
 - stawianiu zadań dowódcom oddziałów tyłowych;
 - opracowaniu dokumentów planowania i kierowania oraz dowodzenia tyłami.
 - c. Sprawdzić przydatność i funkcjonalność dotychczasowych obowiązujących dokumentów oraz systemu informacji pomiędzy poszczególnymi osobami funkcyjnymi kwatermistrzostwa dywizji.
4. Tło taktyczno-operacyjne ćwiczenia umieścić na obszarze na wschód od WISŁY.

5. Ćwiczenie przeprowadzić w dwóch etapach:

I etap : Planowanie zabezpieczenia tyłowego dywizji w czasie organizacji obrony ze wstępną częścią teoretyczno-szkoleniową.

II etap : Zabezpieczenie materiałowe i medyczne dywizji w czasie organizacji obrony z omówieniem ćwiczenia.

6. Skład stron:

"ZACHODNI": 3KA/NZ/ w składzie: 2 DZ, 5, 12 DPanc ukończony w 75 %;

2KA/NZ/ w składzie: 4 DZ, 10 DPanc, 8 DPG, 9 DPD, 23 BPG - ukończony w 90 %.

"WSCHODNI": 3A/WP/ w składzie: 6, 9, 10, 15, 16 DZ;

9 DZ ćwicząca w składzie 14, 15, 20 pz ukończona średnio w ludziach 80 % , w sprzęcie 85 % .

7. W ćwiczeniu wezmą udział kwatermistrzostwa ZT stacjonujących na obszarze POW oraz dowództwa bzaop i bmed tych związków, jako zespoły ćwiczące kwatermistrzostwo 9 DZ.

8. Skład zespołu autorskiego:

- szef wydziału szkolenia sztabu kwatermistrzostwa POW - główny autor;
- st. oficer oddziału operacyjnego sztabu POW - pomocnik ds. operacyjno-taktycznych;
- oficerowie wydziału szkolenia sztabu kwatermistrzostwa POW oraz doraźnie wyznaczeni oficerowie służby MPS, zdrowia, mundurowej, żywnościowej i komunikacji wojskowej.

9. W ćwiczeniu uwzględnić należy następujące warunki jego organizacji i prowadzenia:

- 9 DZ /ćwicząca/ ze składu 3A przechodzi do obrony w styczności z nieprzyjacielem po uprzednim wykonaniu przeciwuderzenia jako jej drugi rzut. Dywizja przechodzi do obrony w rejonie głównego wysiłku obrony 3A.
- Do 12.00 2.11 dowódca dywizji otrzymał zadanie bojowe w formie wstępnego zarządzenia bojowego z załącznikami stanowiącymi zarządzenia szefów rodzajów wojsk i służb.
Gotowość do obrony dywizja ma osiągnąć do 5.00 3.11.
- przyjmując następujące normy obrony 9 DZ:
 - szerokość pasa - 31 km;
 - głębokość ugrupowania - 23 km;

- działania są prowadzone bez użycia broni masowego rażenia;
- organizacja i wyposażenie wojsk własnych wg skryptu "Struktura organizacyjna DZ-89";
- organizacja i wyposażenie wojsk nieprzyjaciela wg. "Kompedium sił zbrojnych państw NATO";
- rozmieszczenie tyłów - kalka z położeniem o 12.00 2.11;
- stan zapasów środków materiałowych przyjąć zgodnie z normami zużycia w natarciu i w obronie;
- zamiar i działanie stron opracować zgodnie z obowiązującymi zasadami sztuki operacyjnej i taktyki uwzględniając wytyczne do szkolenia sił zbrojnych oraz zadania szczegółowe wynikające z planów szkolenia wojsk;
- zwrócić uwagę szczególną na system obiegu informacji;
- w czasie ćwiczenia zbadać i opracować wnioski dotyczące przydatności opracowanych dokumentów kierowania i dowodzenia tyłami oraz dokumentów planistycznych.

10. Dane dodatkowe:

- słuchacze na zajęciach występują w roli autorów ćwiczenia;
- w czasie zajęć uwzględnić uwagi wykładowcy oraz wprowadzić elementy innowacyjne pozwalające na usprawnienie procesu dydaktycznego.

Praca do wykonania

1. Pobrać mapy i przenieść z kalki położenie wyjściowe stron o 12.00 2.11.
2. Przystudiować:
 - Instrukcję o organizowaniu i prowadzeniu ćwiczeń taktycznych nr bibl. Pf 17799;
 - Podręcznik "Metodyka ćwiczeń taktycznych" nr bibl. Pf 1048
 - Skrypt "Opracowanie ćwiczeń taktyczno-specjalnych w związku taktycznym" nr bibl. PF 2195
3. Przygotować na zajęcia:
 - położenie wyjściowe stron
 - koncepcję metodyczną i merytoryczną ćwiczenia.

Załącznik:

~~kalka z położeniem wojsk o 12.00 - 2.11.~~ *WTS*

OPRACOWAŁ
ST. WYKŁADOWCA KTT

WTS
płk dypl. Michał BLASIAK

SPRAWDZIŁ
KIEROWNIK ZAŁ. ŚL. KWAT.

WTS
płk dr Czesław PORZUCZEK

Wydrukowano w 6 egz.
Egz. nr 1-2 - opr.metod.
Egz. nr 3-6 - Bibl.Nauk.OZS
Wykonał: płk M. Bzasiak
Druk: E.P.
Nr ks.masz. PF 40

