




99946

AKADEMIA SZTABU GENERALNEGO WP

WYDZIAŁ WOJSK LĄDOWYCH
KATEDRA TAKTYKI TYŁÓW



Egz. Nr 1




Ppłk dypl. Stanisław KWIECIEN
Ppłk dypl. Tadeusz PARZYCH

ĆWICZENIE GŁÓWNE Nr 205

Temat: DYWIZJA W OBRONIE

Opracowanie metodyczne
zajęć nr 12, 33, 40, 41, 55, 57 z tyłów wojsk lądowych



47271



WARSZAWA

1989

Kwiecień

1478

116 99946

AKADEMIA SZTABU GENERALNEGO WP

WYDZIAŁ WOJSK LĄDOWYCH
KATEDRA TAKTYKI TYŁÓW

~~_____~~
~~_____~~
~~_____~~
Egz. Nr 1




Ppłk dypl. Stanisław KWIECIEN
Ppłk dypl. Tadeusz PARZYCH

ĆWICZENIE GŁÓWNE Nr 205

Temat: DYWIZJA W OBRONIE

Opracowanie metodyczne
zajęć nr 12, 33, 40, 41, 55, 57 z tyłów wojsk lądowych



~~_____~~
47271

WARSZAWA

1989

Kwiecień

1473



Opis załącznika

1. Mapa nr RWD 235/pf-2/1/89, skala 1:100 000 na 9 ark.
Plan zabezpieczenia tyłowego 17 DZ w obronie.



PRZEKLASYFIKOWANO

Protokół Nr 54305

WYDZIAŁ WOJSK LĄDOWYCH
KATEDRA TAKTYKI TYŁÓW

PRZEKLASYFIKOWANO

Protokół Nr 12657

JAWNE

~~SECRET~~
~~SECRET~~

~~SECRET~~

Egz. nr ... 1

ZATWIERDZAM
SZEFA
KATEDRY TAKTYKI TYŁÓW

płk prof.dr hab. Władysław JAKUBISIAK



Tylko dla nauczycieli
akademickich

Ppłk dypl. Stanisław KWIECIEŃ
ppłk dypl. Tadeusz PARZYCH



ĆWICZENIE GŁÓWNE Nr 205

Temat: DYWIZJA W OBRONIE

Opracowanie metodyczne zajęć nr 12, 33, 40, 41, 55, 57
z tyłów wojsk lądowych

SPIS TREŚCI

	str.
1. Sytuacja tyłowa 17 DZ o 12.30 28.11	- 3
2. Wstępne zarządzenie tyłowe 8 A	- 4a
3. Rozkaz tyłowy 8A	- 5
4. Kalkulacja czasu pracy dowódcy i sztabu	- 7
5. Opracowanie metodyczne zajęcia nr 12	- 8
6. Opracowanie metodyczne zajęcia nr 33	- 17
7. Opracowanie metodyczne zajęcia nr 40	- 21
8. Opracowanie metodyczne zajęcia nr 41	- 23
9. Sytuacja tyłowa 17 DZ o 15.30 29.11	- 25
10. Opracowanie metodyczne zajęcia nr 55	- 27
11. Opracowanie metodyczne zajęcia nr 57	- 29

ZAŁĄCZNIK

Plan Zabezpieczenia tyłowego 17 DZ w obronie -
tylko w egzemplarzu nr 1 i 2

Mapa 1 : 100 000

N - 34 - 127, 128, 129
139, 140, 141

M - 34 - 7, 8, 9.

SYTUACJA TYŁOWA 17 DZ

o 12.30 28.11

1. Położenie tyłów

- TSD 17 DZ z 17 bzaop w kolumnie marszowej na drodze STANISŁAWÓW, MIŃSK MAZ., czołem w BRZOZE /8636/
- 48 bmed w kolumnie marszowej zatrzymany czołem HUTA MIŃSKA /8038/
- 1/81 mbw rozwinięta w m. GOCLAW /6438/ jako DPM 17 DZ;

2. SYTUACJA MATERIAŁOWA:

- oddziały dywizji zużyły 0,15 - 0,20 jn benzyny samochodowej; 0,20-0,25 oleju napędowego do pojazdów kołowych; 0,40-0,45 oleju napędowego do pojazdów gąsienicowych.
- zużycie żywności: 1/3 rdz "S", 1/3 rdz. "WS".

3. STAN RANNYCH I CHOROZYCH:

- w 8 pz - 60 żołnierzy;
- w 12 pz - 108 żołnierzy;
- w 44 pz - 96 żołnierzy;
- w 5 pa - 15 żołnierzy.

/z tej liczby około 50 % rannych znajduje się w pułkowych punktach medycznych/

- w DPM /1/81 mbw/ - 260 żołnierzy

Od godz. 12.00 28.11 ewakuację do szpitali stacjonarnych OSTRÓW MAZ. i ZAMBRÓW, od 18.00 28.11 do 14 BSzF prowadzi 33 kssan.

4. STAN TECHNICZNY SPRZĘTU W ODDZIAŁACH I PODODDZIAŁACH TYŁOWYCH

a/ sprzęt wymagający remontu bieżącego:

- w 17 bzaop - 8 samochodów ciężarowych, w tym 2 z amunicją czołgową;
- 4 cysterny 4,5 m³ z olejem napędowym;
- 10 przyczep transportowych;
- 48 bmed - 2 samochody sanitarne;
- w kzaop 12 pz - 2 samochody ciężarowe;
- 2 cysterny 4,5 m³ z benzyną samochodową.

b/ sprzęt wymagający remontu głównego:

- w 48 bmed - 2 samochody sanitarne;
- w kmed 8 pz - sala opatrunkowa na samochodzie;
- w kzaop 12 pz - 4 samochody ciężarowe.

5. DANE DODATKOWE

Od 15.00 28.11 spodziewany jest dowóz amunicji do tyłów dywizji /ilość wg sytuacji technicznej/. Punkt spotkania z transportem armijnym: - skrzyżowanie toru kolejowego z drogą zach. CHROŚLA /3284/.

6. PRACA DO WYKONANIA

a/ do załącza nr 12

- wrysować na mapę położenie elementów tyłowych;
- przygotować się do prowadzenia analizy zadania, oceny sytuacji tyłowej oraz sprecyzowania meldunku kwatermistrza 17 DZ do decyzji dowódcy.

b/ do załącza nr 33

- wrysować na mapę elementy graficzne koncepcji zabezpieczenia tyłowego 17 DZ w obronie;
- opracować propozycje zadań dla oddziałów tyłowych dywizji;
- przygotować niezbędne dane do opracowania rozkazu tyłowego 17 DZ.

c/ do załącza nr 40

- przygotować się do opracowania planu zabezpieczenia tyłowego 17 DZ /część graficzna/;
- na mapę wrysować wiadomości ogólne.

d/ do załącza nr 41

- przygotować niezbędne dane do opracowania legendy do planu zabezpieczenia tyłowego

e/ do załącza nr 55

- wrysować na mapę niezbędne informacje tyłowe;
- przygotować się do przeprowadzenia oceny sytuacji tyłowej i sprecyzowania zadań dla oddziałów tyłowych w toku walki obronnej dywizji.

f/ do załącza nr 57

- przygotować niezbędne dane do opracowania meldunku tyłowego.

OPRACOWAŁ

SPRAWDZIŁ

ppłk dypl. Stanisław KWIECIEN

płk doc.dr Czesław PORZUCZEK

~~.....~~
Egz. nr

ZASTĘPCA DOWÓDCY - KWATERMISTRZ 17 DZ

WSTĘPNE ZARZĄDZENIE TYŁOWE 8 A nr 01 TSD CIECHANOWIEC /4000/
11.30 28.11 Mapa 1 : 100 000, wydanie 1980 r.

1. Rozmieszczenie tyłów 8 A:
 - 8 ABMZ od 6.00 28.11 w rejonie: wyl. CIECHANOWIEC, CZYŻEW /5288/, WAWRZYŃCE /5204/;
 - odwód medyczny nr 1 w rejonie zach. RUDKA /4416/;
 - odwód medyczny nr 2 w rejonie 5 km pld. - CIECHANOWIEC;
 - 8 bde na ADS nr 1 w rejonie zach. RÓWNE /0840/.
2. Do godz. 20.00 28.11 8 ABMZ dowiezie w rejon tyłów dywizji brakujące środki materiałowe. Punkt spotkania z transportem armijnym: CHROŚLA /3284/.
Doraźny zapas amunicji w ilości 0,8 jo , amunicji artyleryjskiej i 2 salwy amunicji minowej zostanie dowieziona transportem armii do 23.00 28,11. Punkt spotkania KAMIONKA /7062/.
3. Limit zużycia środków materiałowych na dzień 29.11;
 - benzyna samochodowa - 0,15 jn;
 - olej napędowy do pojazdów kołowych - 0,15 jn;
 - olej napędowy do pojazdów gąsienicowych /w tym czołgów/ - 0,2 jn;
 - żywność - 1/3 rdz "S"
2/3 rdz "WS"
 - pozostałe środki materiałowe wg potrzeb.
4. Na dzień 29.11 pozostawia się w dyspozycji 17 DZ 81 mbw oraz dodatkowo przydziela się 2 grupy ogólnochirurgiczne i 3 grupy hospitalizacyjne. Grupy przybędą w rejon tyłów dywizji o 2.00 29.11.
5. TSD 8 A od 11.00 28.11 rozmieszczone w rejonie CIECHANOWIEC.
6. Meldunek o gotowości tyłów 17 DZ złożyć ~~wxkxjowir~~ o 3.00 29.11.

ZASTĘPCA DOWÓDCY-KWATERMISTRZ 8A

.....
/stopień, imię i nazwisko/

DOWÓDCA 17 DZ

ROZKAZ TYŁOWY 8 A nr 01. SD DĄBROWA /9608/
13.30 28.11. Mapa 1 : 100 000, wydanie 1980 r.

Główny wysiłek tyłów dywizji skupić na wszechstronnym i terminowym zaspokojeniu potrzeb materiałowych wojsk broniących się w pierwszym pasie obrony.

1. Rozmieszczenie jednostek tyłowych armii:

- 8 ABMZ od 6.00 29.11 w rejonie: wył. CIECHANOWIEC, CZYZEW /5288/, WAWRZYŃCE /5204/;
- OABMZ od 10.00 28.11 w rejonie: wył. HOŁUBIA /9698/, SAWICE BRONISZE /0000/, wył. DĄBROWKA /9608/;
- odwód medyczny nr 1 w rejonie zach. RUDKA /4416/;
- odwód medyczny nr 2 w rejonie 5 km płd. CIECHANOWIEC;
- wyznaczone dla 17 DZ szpitale stacjonarne: ZAMBROW, OSTROW MAZ.
- 14 BSZF od 18.00 28.11 w rejonie: BIELSK PODLASKI, MAJNOWKA, ORLA.

2. Przebieg armijnych dróg samochodowych;

- ZADS nr 1 - OSTROW MAZ., ŁOCHÓW, STANISŁAWÓW, MIŃSK MAZ.;
- PADS nr 2 - KOSÓW LACKI /2876/; SOKOŁÓW PODLASKI, SIEDLCE;
- RADS nr 1 - WARSZAWA, MIŃSK MAZ., KALUSZYN, SIEDLCE, MROZY.

3. Zgromadzić zapasy środków materiałowych:

- do 1.00 29.11 uzupełnić zapasy wszystkich środków materiałowych do pełnych norm;
- do 2.00 29.11 zgromadzić na SD zapas doraźny amunicji artyleryjskiej w wysokości 0,8 jo i 2 salwy amunicji minowej.

4. Limity zużycia środków materiałowych na dzień 29.11.

- benzyna samochodowa - 0,15 jn;
- olej napędowy do pojazdów kołowych - 0,15 jn;
- olej napędowy do pojazdów gąsienicowych - 0,20 jn;
- paliwo lotnicze - 1,5 jn;
- żywność - 1 rdz;
- inne środki materiałowe według potrzeb.

5. Dowóz środków materiałowych:

a/ w okresie przygotowania obrony

- 8 ABMZ dowlezie do 20.00 28.11: - amunicję do pełnych norm zapasu ruchomego;
- 50 t benzyny samochodowej;
- 175 t oleju napędowego.

Pozostałe środki materiałowe według zapotrzebowania kwatermistrza 17 DZ pobrać własnym transportem ze składów armijnych.

b/ w dniu 29.11:

- 8 ABMZ dowiezie do 13.00 29.11 amunicję do wysokości 50 %
a do 18,00 do 180 % wyznaczonego limitu zużycia;
 - do godz. 22.00 29.11 pobrać własnym transportem ze składow
armijnych brakujące do pełnych norm ilości środków
materiałowych.
6. Zabezpieczenie techniczne sprzętu służb tyłowych. Do 23.00 28.11
obsłużyć technikę tyłów. Remont bieżący prowadzić własnymi siła-
mi. Technikę tyłów wymagającą remontu i głównego i średniego
ewakuować własnymi siłami do 8 ABR.
 7. Zabezpieczenie medyczne:
Ewakuację rannych i chorych prowadzić 33 kssan siłami dwóch plu-
tonów sanitarnych. Przydzielone dywizji siły isrodki przyjąć
do 2.00 29.11 w m. CHROŚLA.
 8. TSD 8 A od 11.00 28.11 CIECHANOWIEC .
 9. Meldunki dobowe przedstawić do 20.00, doraźnie w przypadku
powstania masowych strat.
 10. Gotowość tyłów 17 DZ 3.00 29.11

SZEF SZTABU 8 A

DOWODCA 8 A

.....
/stopień, imię i nazwisko/

.....
/stopień, imię i nazwisko/

ZASTĘPCA DOWODCY-KWATERMISTRZ 8 A

.....
/stopień, imię i nazwisko/

KALKULACJA CZASU PRACY DOWÓDCY I SZTABU 17 DZ

Terminy:

- przyjęcie zadania bojowego	12.25	28.11
- meldowanie zamiaru	13.30	28.11
- czas zajęcia rejonu obrony	18.00	28.11
- gotowość systemu ognia	22.00	28.11
- gotowość obrony	6.00	29.11
- czas na przygotowanie obrony - 17 godzin 30 min., w tym 3 godziny czasu dziennego		

Wykorzystanie posiadanego czasu:

- analiza zadania	12.40 - 13.10
- ocena sytuacji, określenie zamiaru walki, meldowanie zamiaru dowódcy 8 A, zapoznanie z zamiarem zastępców i szefpw rodzajpw wojsk, wydanie wstępnego zarządzenia bojowego:	13.10 - 14.00
- kontynuacja wypracowania decyzji z mapy, wysłuchanie meldunków zastępców i szefów rodzajów wojsk, wydanie rozkazu bojowego	- 14.00 - 14.50
- rekonesans dowódcy	- 14.50 - 15.40
- kontynuacja opracowania dokumentów bojowych	- 16.00 - 19.00
- zatwierdzenie planów użycia wojsk rodzajów wojsk i służb	- 21.00 - 22.00
- kontrola przygotowania obrony	- 3.00 - 5.00

Zastępca dowódcy-kwatermistrz 17 DZ został zapoznany z zadaniem dywizji do 13.15 28.11.

ZAMIAR WALKI 17 DZ

Główny wysiłek obrony skupić w rejonie: MIETNE, WYMYSŁNE, POGORZEL, szczególnie na utrzymaniu rejonów CHOJNY, KOZŁÓW, PSZONKA, CHYŻYNY, WYMYSŁE, PIASKI i nie dopuścić do przerwania się nieprzyjaciela w kierunku ŻELECHÓW, MIŃSK MAZOWIECKI.

Uzyskać stopień porażenia $N = 0,4$. Ogniem artylerii środków przeciwpancernych i śmigłowców bojowych w ramach porażenia ogniowego zwalczać nieprzyjaciela na podejściach i przed przednim skrajem obrony.

W przypadku włamania się nieprzyjaciela kontratakami 44 pz w kierunku WALISKA, CHYŻYNY lub ŻARKÓW, WYMYSŁE we współdziałaniu z odwodami specjalnymi, przy ogniowym wsparciu lotnictwa, śmigłowców bojowych i artylerii rozbić go w rejonie włamania i odtworzyć poprzednie położenie.

Ostatecznie zaatakować natarcie nieprzyjaciela przed trzecią pozycją i stworzyć warunki do wykonania przeciwuderzenia armijnego.

W pierwszym rzucie 8 i 12 pz, w drugim - 44 pz, na pozycji przedniej - 1/44 pz.

OPRACOWANIE METODYCZNE

zajęcia nr 12

/dla grup wszystkich specjalności/

TEMAT : MELDUNEK ZASTĘPCY DOWÓDCY - KWATERMISTRZA

CEL : Uczyć słuchaczy zasad i metody pracy kwatermistrza dywizji podczas przygotowania danych do decyzji dowódcy.
Doskonalić słuchaczy w składaniu meldunku danych do decyzji dowódcy.

CZAS : Grupy: - ogólnokwatermistrzowskie - 4 godz./1 godz. w języku rosyjskim/
- pozostałe - 2 godz.

FORMA: Zajęcie grupowe w sali

ZAGADNIENIA SZKOLENIOWE I PODZIAŁ CZASU:

	Grupy:	
	ogólnokwat.	pozostałe
1. Wprowadzenie do zajęcia	10'	10'
2. Analiza zadania i kalkulacja czasu	35'	20'
3. Opracowanie wstępnego zarządzenia tyłowego	15'	-
4. Ocena sytuacji tyłowej	55'	45'
a/ ocena sytuacji materiałowej;	25'	20'
b/ ocena sytuacji medycznej;	20'	15'
c/ ocena warunków organizacji tyłów.	10'	10'
5. Meldunek danych do decyzji	20'	10'
6. Meldunek danych do decyzji w języku rosyjskim	40'	-
7. Omówienie zajęcia	5'	5'
	<hr/>	<hr/>
	Razem 180'	90'

WSKAZÓWKI ORGANIZACYJNO-METODYCZNE

- Wykładowcy na 3-4 dni przed zajęciami udzielają słuchaczom instruktażu nakazując:
 - przestudiować literaturę:
 - Regulamin wojsk lądowych SZ PRL nr bibl. PF 21910
 - Instrukcję o organizacji i pracy tyłów taktycznych, nr bibl. PF 22669
 - Instrukcję o zabezpieczeniu medycznym związku taktycznego /oddziału/ w czasie wojny nr bibl. PF 18080
 - Skrypt. Właściwości zabezpieczenia tyłowego dywizji w obronie, nr bibl. PF 02089
 - Podręcznik. Zasady organizacji zabezpieczenia medycznego wojsk na szczeblu taktycznym, nr bibl. PF 0914
 - Podręcznik. Dowodzenie związkami tyłowymi, nr bibl. PF 1367
 - zapoznać się z:
 - sytuacją ogólną, tyłową oraz wrysować na mapę niezbędne dane
 - aktualnym stanem i możliwościami oddziałów tyłowych;
 - przykładami historycznymi na temat zabezpieczenia tyłowego dywizji w obronie.

c/ przygotować się w roli kwatermistrza do:

- sprecyzowania głównych zadań zabezpieczenia tyłowego, oceny sytuacji tyłowej oraz przedstawienia koncepcji zabezpieczenia tyłowego i postawienie zadań wykonawcom;
- złożenie meldunku danych do decyzji dowódcy /grupy ogólnokwatermistrzowskie również w języku rosyjskim/.

2. W grupach ogólnokwatermistrzowskich przerabiać wszystkie zagadnienia w pełnym zakresie, w pozostałych grupach tylko wnioski, a ocenę sytuacji słuchacze dokonują samodzielnie na nauce własnej.

PRZEBIEG ZAJĘCIA

1. WPROWADZENIE DO ZAJĘCIA

- 10'/10'

Podanie tematu i układu zajęcia. Sprawdzenie wrysowania na mapę informacji podanych w założeniach.

Sprawdzenie znajomości aktualnej sytuacji oraz teoretycznego przygotowania słuchaczy według wytycznych podanych na instrumencie.

2. ANALIZA ZADANIA I KALKULACJA CZASU

- 35'/20'

CZAS OPERACYJNY 13.45 28.11

2.1. Analiza zadania: 13.35

Uwaga metodyczna: Słuchacze szkolnej grupy występując w roli zastępcy dowódcy-kwatermistrza 17 DZ rozpatrują pod kierunkiem wykładowcy następujące problemy:

- a/ charakter działań nieprzyjaciela aktualny i przewidywany oraz jego wpływ na pracę tyłów;
- b/ zadanie dywizji /rodzaj, treść, szerokość pasa i głębokość obrony/;
- c/ zamiar dowódcy z punktu widzenia pracy tyłów /ugrupowanie, główny wysiłek obrony, sąsiedzi/;
- d/ wzmocnienie i zakres pracy tyłów armii na korzyść dywizji;
- e/ przedsięwzięcia do wykonania w pierwszej kolejności;
- f/ główne zadania zabezpieczenia tyłowego.

Wykładowca wyznacza słuchaczy do zreferowania poszczególnych problemów.

Proponowana treść analizy zadania

W pasie działania dywizji wycofują się częściowo rozbite pododdziały 5 DPanc z prawdopodobnym zadaniem obsadzenia dogodnej rubieży terenowej dla wprowadzenia do bitwy w godzinach rannych 29.11 świeżych sił.

W dniu dzisiejszym i jutrzejszym należy spodziewać się silnego oddziaływania lotnictwa nieprzyjaciela, które może stworzyć duże zagrożenie dla oddziałów tyłowych w rejonach przeładunkowych i rozmieszczenia, jak również podczas dowozu środków materiałowych.

Szczególnie groźna dla tyłów może być broń precyzyjna oraz środki zdalnego minowania, co może opóźnić lub wręcz uniemożliwić wykonanie zadań przez pododdziały tyłowe dywizji. Poważne zagrożenie dla tyłów stanowią pozostające wewnątrz ugrupowania dywizji nie rozbite pododdziały nieprzyjaciela.

17 DZ ma bronić się w pierwszym rzucie operacyjnym armii, w jej rejonie skupienia głównego wysiłku. Zadanie przejścia do obrony z przednim skrajem na rubieży WILGA, LATOWICZ, wymaga by rubież tą opanować w dobrych warunkach widoczności. Zadanie dywizji polega na niedopuszczeniu do przerwania się nieprzyjaciela ~~na~~ w kierunku ŻELECHÓW, MINSK MAZ. Z sytuacji operacyjnej i otrzymanego zadania wynika, że nieprzyjaciel powinien być zatrzymany przez pierwszy rzutowy pułk. Dywizja będzie spełniała główną rolę w odparciu nieprzyjaciela.

W celu wykonania tego zadania dowódca dywizji zamierza główny wysiłek obrony skupić na lewym skrzydle. Ugrupowanie dywizji w dwa rzuty z pozycją przednią. W pierwszym rzucie 8 i 12 pz, w drugim - 44 pz, na pozycji przedniej. 1/44 pz. Główną rolę w czasie wykonywania zadania będzie spełniać 12 pz i na jego kierunku należy skupić główny wysiłek pracy tyłów.

Mając na uwadze powyższe zadania należy w dniu dzisiejszym odtworzyć zapasy środków materiałowych do pełnych norm oraz zorganizować przyjęcie zapasów doraźnych amunicji artyleryjskiej.

W okresie organizacji obrony 8 ABMZ dwukrotnie dowozi środki materiałowe /o 13.00 i 20.00/ oraz zapas doraźny amunicji bezpośrednio na stanowiska ogniowe artylerii, co gwarantuje zgromadzenie zapasów środków materiałowych nakazanej wielkości, przed rozpoczęciem walki obronnej. Przydzielone do dywizji pododdziały służby zdrowia zapewniają organizację dwóch dywizyjnych etapów pomocy medycznej. Natomiast możliwość udzielenia pomocy medycznej wszystkim rannym istnieje tylko w przypadku stosowania przez nieprzyjaciela konwencjonalnych środków rażenia.

WNIOSKI

1. Ze względu na zagrożenie tyłów ze strony nieprzyjaciela powietrznego i naziemnego należy zwrócić się do dowódcy dywizji o przydział dodatkowych sił do ochrony tyłów oraz uzgodnić z szefem OPL dywizji osłonę przed nieprzyjacielem powietrznym.
2. Główny wysiłek pracy tyłów należy skupić na zabezpieczeniu tyłowym pułków pierwszego rzutu, a w tym szczególnie na zabezpieczeniu 12 pz.
3. Przedsięwzięcie do wykonania w pierwszej kolejności:
 - postawić zadanie dowódcy 17 bzaop do zajęcia rejonu rozmieszczenia i organizacji dowozu środków materiałowych do 12 i 8 pz.
 - postawić zadanie dowódcy 48 bmed do rozwinięcia DPM w m. DZIEKOWIZNA;
 - zorganizować ewakuację rannych i chorych w pierwszej kolejności z 12 i 8 pz.
4. Główne zadania zabezpieczenia tyłowego:
 - a/ w okresie organizowania obrony:
 - wyewakuować rannych i chorych z oddziałów do DPM oraz przekazać ich na transport sanitarny armii;
 - uzupełnić zapasy środków materiałowych do pełnych norm, zgromadzić zapasy doraźnej amunicji na stanowiskach ogniowych artylerii;
 - przygotować oddziały tyłowe do działania w nowej sytuacji.
 - b/ w okresie prowadzenia obrony:
 - terminowo uzupełniać środki materiałowe zgodnie z potrzebami broniących się wojsk;
 - zorganizować i terminowo realizować przedsięwzięcia leczniczo-ewakuacyjne.

2.2. Kalkulacja czasu:

Uwagi metodyczne: Słuchacze pod kierunkiem wykładowcy dokonują podziału czasu osobistego kwatermistrza dywizji i opracowują harmonogram jego pracy, uwzględniając kalkulację czasu pracy sztabu dywizji przyjętą w danej grupie szkoleniowej.

We wszystkich grupach szkoleniowych /z wyjątkiem grup ogólnokwatermistrzowskich/ należy omówić cel, sposób i miejsce opracowania harmonogramu, zwracając uwagę na wiążące kwatermistrza terminy.

Propozowane rozwiązanie:

a/ czas ogólny:

- otrzymanie zadania - 12.25 28.11
- zajęcie rejonu obrony - 18.00 28.11
- gotowość systemu ognia - 22.00 28.11
- gotowość do obrony - 6.00 29.11
- na organizację obrony dywizja dysponuje czasem 17 godz. 30 min. w tym 3 godz. czasu dziennego.

b/ czas osobisty:

- zapoznanie z zadaniem dywizji - do 13.15 28.11
 - meldowanie danych do decyzji dowódcy - 14.35 28.11
- Na przygotowanie danych dysponuje czasem 1 godz. 20 min.

c/ Harmonogram pracy kwatermistrza:

Lp	Przedsięwzięcia	Czas		Ilość godz. i minut	Uwagi
		od	do		
1	2	3	4	5	6
	Czas na przedsięwzięcia zabezpieczenia tyłowego, w tym:	13.15	3.00	3 godz.	
	- czasu dziennego:	28.11	29.11	45 min.	
	- czasu nocnego	13.15	15.25	2 godz. 10 min.	
		15.25	3.00	11 godz. 35 min.	
1	Analiza zadania i kalkulacja czasu	13.15	13.30	15 min.	
2	Wysłuchanie zamiaru i wytycznych dowódcy	13.30	13.45	15 min.	
3	Opracowanie i wydanie wstępnego zarządzenia tyłowego	13.45	14.00	15 min.	
4	Ocena sytuacji tyłowej i opracowanie meldunku danych do decyzji dowódcy	14.00	14.35	35 min.	
5	Meldowanie danych do decyzji dowódcy	14.35	14.40	5 min.	
6	Wysłuchanie rozkazu bojowego	14.40	14.50	10 min.	
7	Powrót na TSD	14.50	15.20	10 min.	
8	Informowanie taktyczno-tyłowe, postawienie zadań szefom służb i dowódcom oddziałów tyłowych.	15.20	15.50	30 min.	
9	Opracowanie planu zabezpieczenia tyłow.	15.30	20.30	5 godz.	
10	Opracowanie rozkazu tyłowego i przesłanie go do oddziałów	15.30	16.30	1 godz.	
11	Sporządzenie i przesłanie meldunku o stanie tyłów	19.00	20.00	1 godz.	

1	2	3	4	5	6
12	Kontrola i pomoc wojskom	20.00	24.00	4 godz.	
13	Meldunek o gotowości tyłów do wykonania zadań	3.00			
		29.11			

3. OPRACOWANIE WSTĘPNEGO ZARZĄDZENIA TYŁOWEGO

- 15' / -

Uwagi metodyczne:

Wykładowcy w formie pytań ~~zapykających~~ sprawdzają znajomość przez słuchaczy celu opracowania, treści, formy, sposobu przekazania oddziałom dywizji wstępnego zarządzenia tyłowego. Po sprawdzeniu zagadnień teoretycznych nakazują sprecyzowanie na podstawie wcześniejszych ustaleń, wstępne zarządzenie tyłowe dla oddziałów tyłowych dywizji i pułków pierwszego rzutu. Zaznaczyć należy, że wstępne zarządzenie tyłowe otrzymują wszystkie oddziały dywizji, w których zawiera się wiadomości dotyczące ich bezpośrednio.

CZAS OPERACYJNY - 13.45 28.11

Słuchacze pod kierunkiem wykładowcy przystępują do opracowania wstępnego zarządzenia tyłowego według następującego układu:

- rozmieszczenie oddziałów tyłowych dywizji;
- organizacja dowozu środków materiałowych;
- limity zużycia środków materiałowych;
- organizacja i zadania zabezpieczenia medycznego;
- 7 miejsce i czas gotowości tyłowego stanowiska dowodzenia.

4. OCENA SYTUACJI TYŁOWEJ

- 55' / 45'

Uwagi metodyczne:

Wykładowcy pytaniami sprawdzają znajomość zagadnień, które należy rozpatrzyć w ramach oceny sytuacji tyłowej.

Zagadnieniami tymi są:

- organizacja tyłów;
- stan zapasów M środków materiałowych, liczbę i stan techniczny środków transportowych oraz potrzeby i możliwości w zakresie dowozu;
- prawdopodobne straty sanitarne i możliwości udzielania pomocy medycznej rannym i chorym;
- stan zapasów miejscowych i stan sanitarno-epidemiczny w rejonie działań bojowych;
- prawdopodobieństwo zagrożenia obiektów tyłowych, aktualny stan skażeń i zakażeń;
- wpływ charakteru terenu, warunków atmosferycznych i pory roku na organizację i pracę tyłów.

W grupach ogólnokwatermistrzowskich należy przeprowadzić pełną ocenę sytuacji tyłowej, natomiast w grupach innych specjalności - tylko wnioski lub wybrane zagadnienia tej oceny.

CZAS OPERACYJNY 14.00 28.11

Kwatermistrz 17 DZ przystępuje do oceny sytuacji tyłowej i opracowania meldunku danych do decyzji dowódcy.

4.1. Ocena sytuacji materiałowej:

Uwagi metodyczne:

Słuchacze pod kierunkiem wykładowcy dokonują oceny sytuacji materiałowej według następujących zagadnień:

- stan zapasów środków materiałowych i możliwości transportu;
- potrzeby środków materiałowych;
- możliwości pokrycia potrzeb materiałowych;
- kolejność dowozu środków materiałowych;
- inne.

Propozowane rozwiązanie

Dywizja w chwili otrzymania zadania posiada obniżone zapasy ruchome głównych rodzajów zaopatrzenia. Posiadane zapasy w tyłach dywizji pozwalają na uzupełnienie zapasów w oddziałach, z wyjątkiem amunicji artyleryjskiej. W związku z awizowanym dowozem amunicji transportem armii do tyłów dywizji do godz. 15.00 28.11, należy do tego czasu wykonać dowóz do oddziałów dywizji i skierować pusty transport na punkt spotkania CHROŚLA. Do godz. 20.00 28.11 8 ABMZ powiezie w rejon bzaop brakujące środki materiałowe, a do 23.00 28.11 - zapas doraźny amunicji artyleryjskiej. W celu sprawnego przyjęcia środków materiałowych należy przygotować rejony przeładunkowe. Dowożona przez 8 ABMZ ilość amunicji przekracza możliwości transportu 17 bzaop, w związku z tym należy zaangażować transport oddziałów.

W dn. 29.11 dywizja może zużyć:

- | | |
|--|------------|
| - benzyny samochodowej | - 0,15 jn; |
| - oleju napędowego do pojazdów kołowych | - 0,15 jn; |
| - oleju napędowego do pojazdów gąsienicowych | - 0,20 jn; |
| - oleju napędowego do czołgów | - 0,20 jn; |
| - paliwo lotnicze | - 1,5 jn. |

Przewidywane zużycie paliwa nie spowoduje konieczności jego uzupełniania podczas walki. W dniu 29.11 armia planuje dowóz:

- do 13.00 amunicję do wysokości 50 %, a do 18.00 do wysokości 80 % wyznaczonego limitu zużycia;
- do 22.00 dywizja własnym transportem pobiera brakujące środki materiałowe ze składów armijnych.

W związku z powyższym należy zaplanować dowóz do oddziałów dywizji z takim wyliczeniem, aby o 13.00 mieć opróżniony transport.

WNIOSKI:

1. Do godz. 14.00 dowieźć środki materiałowe do pułków pierwszego rzutu i 5 pa, w pierwszej kolejności do 8 i 12 pz;
2. Do godz. 21.00 dywizja będzie posiadała w oddziałach i tyłach pełne zapasy środków materiałowych.
3. Z prognozy zużycia paliwa w dniu 29.11 wynika, że nie będzie potrzeby jego uzupełniania podczas walki.
4. W dniu 29.11 do godz. 11.00 wykonać dowóz amunicji do walczących oddziałów, a na opróżniony transport przyjąć amunicję dowiezioną przez 8 ABMZ o 13.00 i 18.00,
5. Kolejny dowóz wszystkich środków materiałowych zorganizować około godziny 20.00.

4.2. Ocena sytuacji medycznej:

Podczas oceny sytuacji medycznej należy rozpatrzyć następujące problemy:

- stan rannych i chorych;
- prawdopodobne straty sanitarne;
- wykorzystanie sił i środków służby zdrowia;
- możliwości leczniczo-ewakuacyjne;
- stan sanitarno-epidemiczny wojsk i rejonu działań;
- stan zabezpieczenia w sprzęt i materiały medyczne.

Propozowane rozwiązanie

W dywizji znajduje się 539 rannych żołnierzy, w tym 260 w DPM rozwiniętym przez 1/81 mbw. W oddziałach dywizji znajduje się 279, z tego około 140 w pułkowych punktach medycznych. Ze względu na duże obciążenie punktu medycznego rozwiniętego przez 1/81 mbw, istnieje potrzeba rozwinięcia 48 bmed, który może rozpocząć pracę za ok. 1,5 godz. Z powodu dużej ilości rannych należy zaangażować do ewakuacji transport 48 bmed i 81 mbw.

Nieprzyjaciół podczas prowadzenia obrony ma możliwość rażenia wojsk dywizji wszystkimi środkami rażenia. W tej sytuacji należy liczyć się ze stratami sanitarnymi w wysokości 6 %, tj. około 700 żołnierzy. Największe straty sanitarne powstaną w czasie walki o I i II pozycję oraz w czasie wykonywania kontrataku. Z ogólnej liczby rannych ok. 95 % będzie wymagało ewakuacji ~~do~~ do DPM, tj. około 650 rannych.

Możliwości ewakuacyjne transportu sanitarnego dywizji i mbw, uwzględniając możliwość wykonania przez niego 3 rejsów, wyniosą 780 rannych, co pokrywa potrzeby dywizji w tym zakresie.

Do realizacji przedsięwzięć zabezpieczenia medycznego dywizja będzie mogła wykorzystać: 48 bmed, 81 mbw, 2 grupy ogólnochirurgiczne, 3 grupy hospitalizacyjne.

Uwzględniając możliwości przerwania się nieprzyjaciela w głąb obrony dywizji, należałoby rozwinięty w pierwszej kolejności 48 bmed z dwoma grupami hospitalizacyjnymi wykorzystać w toku walki obronnej do prowadzenia segregacji, natomiast za nim w odległości 20-25 km - 2/81 mbw, wzmocniony dwoma grupami ogólnochirurgicznymi i grupą hospitalizacyjną do udzielania kwalifikowanej pomocy medycznej. Siłami 48 bmed i 2/81 mbw można udzielić kwalifikowanej pomocy medycznej 500-600 rannym. W przypadku powstania strat sanitarnych przekraczających te wielkości, zajdzie potrzeba udzielania pomocy medycznej - tylko ze wskazań życiowych. Wówczas możliwości obu etapów pomocy medycznej można zwiększyć do 1.000 rannych.

Stan sanitarno-epidemiczny wojsk i rejonu działań ^{przemysłowy} ~~przemysłowy~~. Stan zabezpieczenia wojsk w sprzęt i materiały medyczne dobry.

WNIOSKI:

1. Posiadane siły i środki medyczne zabezpieczają potrzeby dywizji w przewidywanych, głównych etapach walki.
2. W przypadku wykonania przez nieprzyjaciela uderzeń bronią masowego rażenia do ewakuacji rannych należy wykorzystać transport ogólnego przeznaczenia, a zakres pomocy medycznej ograniczyć do wskazań życiowych.
3. Do dywizyjnego ORE wyznaczyć 2 kmed 48 bmed.

4.3. Organizacja tyłów

Oceniając warunki organizacji tyłów należy rozpatrzyć następujące zagadnienia:

- wpływ terenu, warunków atmosferycznych i pory roku na organizację i pracę tyłów;
- sieć dróg i możliwości jej wykorzystania przez oddziały i pododdziały;
- podział tyłów na rzuty, kierunki przesuwania i rozmieszczenia DPM, bzaop i TSD;
- potrzeby obrony i ochrony wynikające z przewidywanego zagrożenia nieprzyjaciela;
- siły i środki, jakie należy przewidywać do udziału w likwidacji skutków uderzeń EMR.

Propozowane rozwiązania

Teren w pasie obrony dywizji jest równinny, lekko pofałdowany. Główną przeszkodą dla ruchu pojazdów stanowi rzeka ŚWIDER i jej dolina, podmokła, pocięta rowami melioracyjnymi. Transport z zaopatrzeniem będzie mógł poruszać się tylko po drogach bitych.

Lasy zajmują około 15 % ogólnej powierzchni. Przeważa ~~drzewostan~~ drzewostan iglasty, miejscami występują lasy mieszane. Warunki maskowania w lasach są niekorzystne.

Gleby - przeważnie piaszczyste, w dolinie ŚWIDRA gliniaste i torfiaste. Poziom wód gruntowych średnio na głębokość 2,5 m.

Zabudowa - przeważa luźna zabudowa, domy 1-2 piętrowe, murowane. Większość wsi liczy 15-20 gospodarstw. Istnieją duże możliwości rozmieszczenia pododdziałów tyłowych.

Sieć komunikacyjna dość dobrze rozwinięta. Szerokość jezdni 4-6 m. nawierzchnia w większości asfaltowa. Drogi lokalne posiadają nawierzchnię utwardzoną tuczniem, żużlem lub brukiem. Mosty na najważniejszych drogach o nośności 10-30 t. Do wykorzystania jako drogi dowozu i ewakuacji nadają się wszystkie drogi utwardzone, a mianowicie:

- droga nr 1 : MINSK MAZ., SIENNICA, STODRZEW;
- droga nr 2 : GLINIANKA, CELESTYNÓW, PODBIEL, OSIECKI;
- rokada nr 1 : OSIECKI, ZABIEŻKI, SUFCZYN, STARA WIEŚ, SIODŁO, KUFLEW;
- rokada nr 2: DEBE WLK. MINSK MAZ., KALUSZYN.

Tyły dywizji ugrupować w dwa rzuty:

- w I rzucie 48 bmed, wydzielony transport z amunicją;
- w II rzucie TSD, 17 bzaop, 81 mbw.

Wydzielony transport z amunicją rozmieścić w pobliżu ppz 8 i 12 pz. 17 bzaop rozmieścić w rejonie CHROŚLA, MALISZEW, wył. RUDZIEWKO- GLINIANKA II.

TSD należy rozmieścić w m. TERESŁAW /8230/. Dywizyjne punkty medyczne rozwinąć następująco:

- 48 bmed w m. DZIEKOWIZNA /8246/
- 2/81 mbw w m. RYNIA /0444/

Duże zagrożenie dla tyłów stanowić będą środki precyzyjnego rażenia i zdalnego minowania oraz grupy dywersyjno-rozpoznawcze i pozostające w ugrupowaniu dywizji częściowo rozbite pododdziały nieprzyjaciela.

W celu zapewnienia żywotności tyłów, należy je rozmieścić w sposób rozśrodkowany, wykorzystując właściwości ochronne terenu. Celowe jest rozmieszczenie tyłów w osiedlach, w strefach cienia radiowego, w rejonach obniżających termiczną kontrastowość. W rejonach rozmieszczenia należy zorganizować służbę porządkowo-ochronną i utrzymywać pododdziały w ciągłej gotowości do prowadzenia czynnej obrony.

5. MELDUNEK DANYCH DO DECYZJI

- 20' / 10'

Uwagi metodyczne:

We wstępie do zagadnienia należy w formie pytań sprawdzić znajomość przez słuchaczy treści i formy meldunku opracowywanego przez kwatermistrza, a także sposobu i formy jego meldowania.

Do zameldowania pełnego meldunku danych do decyzji dowódcy według niżej podanych punktów wyznaczyć 1-2 słuchaczy:

- 1/ główne zadania tyłów w okresie organizacji i w toku obrony;
- 2/ zamiar realizacji zabezpieczenia tyłowego oraz skupienia głównego wysiłku tyłów;
- 3/ organizacja tyłów do wykonania zadań;
- 4/ organizacja dowodzenia;
- 5/ prośby.

CZAS OPERACYJNY 14.35

Słuchacze na podstawie ustaleń przyjętych w 3 i 4 zagadnieniu precyzują w ciągu 10-15 min. pełny meldunek danych do decyzji dowódcy. Należy zwracać szczególną uwagę na uwzględnienie przez słuchaczy w meldunku, problemów wynikłych podczas dyskusji w poprzednich zagadnieniach.

6. MELDUNEK DANYCH DO DECYZJI W JĘZYKU ROSYJSKIM

40' / -

Wykładowcy wyznaczają czas na tłumaczenie meldunku. Można podzielić grupę na podgrupy, którym przydzielić do tłumaczenia na język rosyjski poszczególne części meldunku.

Podczas meldowania zwracać uwagę na poprawność słownictwa, a trudniejsze wyrazy /terminy/ wypisywać na tablicy.

7. PODSUMOWANIE

5' / 5'

Dokonać analizy przygotowania grupy i poszczególnych słuchaczy. Podkreślić główne problemy tematu, które będą podstawą do dalszych zajęć.

OPRACOWAŁ

SPRAWDZIŁ

/-/ppłk dypl. Stanisław KWIECIEN

/-/ płk dr. Czesław PORZUCZEK

OPRACOWANIE METODYCZNE

zajęcia nr 33

/grupy ogólnokwatermistrzowskie/

TEMAT : POSTAWIENIE ZADAŃ. OPRACOWANIE ROZKAZU TYŁOWEGO.

CEL : Nauczyć słuchaczy opracowywania rozkazu tyłowego dowódcy dywizji.

CZAS: 2 godziny

FORMA: Zajęcie grupowe

ZAGADNIENIA SZKOLENIOWE I PODZIAŁ CZASU:

1. Wprowadzenie do zajęcia - 10'
2. Zasady opracowania rozkazu tyłowego dowódcy dywizji - 15'
3. Opracowanie rozkazu tyłowego dowódcy dywizji - 60'
4. Podsumowanie zajęcia

WSKAZÓWKI ORGANIZACYJNO-METODYCZNE

1. Wykładowcy podczas instruktażu do zajęć nakazują słuchaczom:

a/ przestudiować literaturę:

- Regulamin walki wojsk lądowych sił zbrojnych PRL, nr bibl. PF 21910;
- Instrukcję o organizacji i pracy tyłów taktycznych, nr bibl. PF 22669;

'b/ przygotować się na podstawie zajęcia nr 12 z tyłów i zajęcia nr 11 i 32 z zabezpieczenia technicznego do opracowania rozkazu tyłowego dowódcy dywizji.

PRZEBIEG ZAJĘCIA

1. WPROWADZENIE DO ZAJĘCIA - 10'

- podanie tematu, celu i przebiegu zajęcia;
- sprawdzenie teoretycznej znajomości układu rozkazu tyłowego dowódcy dywizji;

2. ZASADY OPRACOWANIA ROZKAZU TYŁOWEGO DOWÓDCY DYWIZJI - 15'

Uwagi metodyczne: Wykładowca w formie pytań, a następnie dyskusji egzekwuje od słuchaczy znajomość zasad opracowania rozkazu tyłowego dowódcy dywizji. Wypowiedzi słuchaczy ocenia i podsumowuje podając poprawne rozwiązania.

Problemy do dyskusji:

a/ kto, w jakim czasie i miejscu opracowuje rozkaz tyłowy dowódcy dywizji ?

b/ forma rozkazu tyłowego dowódcy dywizji /część nagłówkowa, opisy, podpisy, ilość egzemplarzy/;

c/ treść rozkazu tyłowego dowódcy dywizji:

- zagrożenie tyłów przez nieprzyjaciela;
- ugrupowanie oddziałów i pododdziałów tyłowych oraz sposób ich przesuwania się w czasie walki;
- zadania związane z przygotowaniem dróg dowozu i ewakuacji;
- czas nagromadzenia i ilość zapasów środków materiałowych w oddziałach /pododdziałach/ oraz tyłach;
- limity zużycia materiałów pędnych i smarów do czasu rozpoczęcia walki i na okres wykonywania zadania bojowego;

- organizacja dowozu środków materiałowych;
- organizacja i zadania zabezpieczenia medycznego;
- zadania w okresie obrony i ochrony tyłów;
- miejsce i czas gotowości tyłowego stanowiska dowodzenia oraz kierunek jego przesunięcia.

3. OPRACOWANIE ROZKAZU TYŁOWEGO DOWÓDCY DYWIZJI

- 60'

Uwagi metodyczne: Wykładowca wyznacza słuchaczy do przedstawienia poszczególnych punktów rozkazu tyłowego, a po ich przedyskutowaniu nakazuje wpisanie do notatek. Podczas referowania treści punktów rozkazu, słuchacze przedstawiają krótkie uzasadnienie przyjętych rozwiązań.

CZAS OPERACYJNY 15.30 28.11

Kwatermistrz 17 DZ po zapoznaniu swojego zastępcy i szefów służb z zadaniem dywizji, zamiarem dowódcy i przyjętą koncepcją zabezpieczenia tyłowego dywizji, nakazuje zastępcy do spraw organizacji i planowania opracowanie rozkazu tyłowego.

Propozowane rozwiązanie

ROZKAZ TYŁOWY 17 DZ nr 01

SD LUBICE /6434/. 16.30 28.11. Mapa 1 : 100 000, wydanie 1975 r

1. W pasie działania dywizji wycofują się częściowo rozbite pododdziały 5 DPanc z prawdopodobnym zamiarem obsadzenia dogodnej rubieży terenowej, dla wprowadzenia do bitwy w godzinach rannych 29.11 świeżych sił. Lotnictwo nieprzyjaciela prowadzi aktywne działania bojowe. Aktywną działalność prowadzą grupy dywersyjno-rozpoznawcze.

2. Oddziały tyłowe:

a/ ugrupować w dwa rzury:

- w pierwszym rzucie 48 bmed i wydzielony z 17 bzaop transport z amunicją;

- w drugim rzucie TSD, 81 mbw, 17 bzaop /bez wydzielonych pododdziałów/;

b/ rozmieścić:

- 17 bzaop od 15.00 28.11 w rejonie: CHROŚLA /8432/, MALISZEW /7834/, wył. RUDZIENKO /7432/, GLINIANKA II /7828/;

- 81 mbw od 17.00 28.11 w rejonie: RYWIA /0444/, GŁĘBOCZYCA /0044/, kol. GŁĘBOCZYCA /0242/;

- wydzielony transport z amunicją w pobliżu FPZ 8 i 12 pz.

c/ rozwinąć: 48 bmed od 15.30 28.11 w m. DZIĘKOWIZNA /8246/;

- 2/81 mbw od 17.00 28.11 w m. RYNIA /0444/.

3. Wyznaczam drogi dowozu i ewakuacji:

- nr 1: MINSK MAZ., SIENNICA /7442/, STODZEW /6444/;

- nr 2: GLINIANKA /7828/, CELESTYNÓW /7026/, PODBIEL /6424/, OSIECK /6028/;

- rokada nr 1: OSIECK, ZABIEŻKI /6432/, SUFCZYN /6836/, STARA WIEŚ /7242/, SIODŁO /7248/, KUFLEF /7456/;

- rokada nr 2: DĘBIE WLK. /8430/, MINSK MAZ., KAŁUSZYN /8654/.

4. Uzupełnić zapasy ruchome środków materiałowych do pełnych norm:

- do 18.00 28.11 w oddziałach;
- do 22.00 28.11 w tyłach dywizji;
- do 24.00 28.11 zgromadzić na SD zapas doraźny amunicji do ognia pośredniego.

5. Limity zużycia środków materiałowych na 29.11.

Wyszczególnienie	8 pz	12 pz	44 pz	5 pa	5 prplot	Pozostałe
Benzyny samochodowej	0,15	0,20	0,10	0,15	0,15	0,15
Oleju napędowego do poj.kołów.	0,15	0,15	0,15	0,10	0,15	0,15
Oleju napędowego do poj.gąsien.	0,20	0,25	0,20	0,20	0,20	0,15
Oleju napędowego do czołgów	0,20	0,25	0,15	-	-	-
Paliwa lotniczego	-	-	-	-	-	1,5

6. Dowóz M środków materiałowych:

- 17 bzaop do 14.00 28.11 dowieźć materiały pędne i~~x~~ smary amunicją do 8, 12 pz, 5 pa i 5 dappanc;
- 44 pz oraz pozostałe oddziały pobrać ze składów dywizyjnych brakujące środki materiałowe do 18.00 28.11;
- do 23.00 28.11 przyjąć z transportu armijnego zapas doraźny amunicji do ognia pośredniego.
Punkt spotkania KAMIONKA /7052/.
- do 12.00 29.11 wykonać pierwszy dowóz amunicji do oddziałów pierwszego rzutu;
- do 19.00 29.11 dowieźć brakujące do pełnych norm środki materiałowe do pułków pierwszego rzutu i 5 pa. Pozostałe oddziały pobrać własnym transportem brakujące środki materiałowe w składach dywizyjnych do 20.00 29.11.
Punkty spotkania z transportem dywizyjnym określają kwatermistrz oddziałów do 8.00 29.11.

7. Do 18.00 28.11 wyewakuować rannych i chorych do szpitala stacjonarnego OSTRÓW MAZ. Od 19.00 28.11 rozwinąć dwa etapy pomocy medycznej. Pierwszy na bazie 48 bmed, wzmocnionego dwoma grupami hospitalizacyjnymi, drugi - na bazie 2/81 mbw, z dwoma grupami ogólnochirurgicznymi i jedną grupą hospitalizacyjną.

W pierwszym etapie udzielić pomocy ze wskazań życiowych, w drugim, kwalifikowaną pomoc medyczną w pełnym zakresie.

8. Obronę i ochronę oddziałów tyłowych w czasie działań obronnych zapewnić siłami własnymi i przydzielonego z 44 pz plutonu piechoty. Rozpoznanie skażeń prowadzić siłami przydzielonej drużyny rozpoznania skażeń.

9. TSD od 13.00 28.11 w m. TERESŁAW /8030/.
 W przypadku zagrożenia, przemieszcza się po drodze nr 2
 MINSK MAZ., STANISŁAWÓW.
 Meldunki tylowe przedstawiać codziennie do 19.00 ze stanu
 na 18.00 oraz natychmiast o masowych stratach.

SZEF SZTABU 17 DZ

DOWÓDCA 17 DZ

.....

.....

ZASTĘPCA DOWÓDCY-KWATERMISTRZ 17 DZ

.....

Wykonano w egz
 Egz. nr 1 -
 Egz. nr 2 -

Wykonał:
 Druk:
 Nr ks. masz.

3. PODSUMOWANIE ZAJĘCIA

- 5'

Omówienie i ocena przygotowania do zajęć grupy i poszczególnych
 słuchaczy.
 Podanie tematu następnego zajęcia.

OPRACOWAŁ

SPRAWDZIŁ

/-/ ppłk dypl. Stanisław KWIECIEN

/-/ płk dr Czesław PORZUCZEK

OPRACOWANIE METODYCZNE

zajęcie nr 40

/grupy ogólnokwatermistrzowskie/

TEMAT : OPRACOWANIE PLANU ZABEZPIECZENIA TYŁOWEGO /CZĘŚĆ GRAFICZNA/

CEL: Doskonalić słuchaczy w praktycznym opracowaniu części graficznej planu zabezpieczenia tyłowego.

CZAS: 4 godziny

FORMA: Zajęcia praktyczne w sali.

ZAGADNIENIA SZKOLENIOWE I PODZIAŁ CZASU:

1. Wprowadzenie do zajęcia - 10'
2. Zasady opracowania planu zabezpieczenia tyłowego - 15'
3. Opracowanie graficznej części planu zabezpieczenia tyłowego - 150'
4. Omówienie zajęcia - 5'

WSKAZÓWKI ORGANIZACYJNO-METODYCZNE

1. Podczas instruktażu nakazać słuchaczom:

a/ przestudiować literaturę:

- Regulamin walki wojsk lądowych sił zbrojnych PRL, nr bibl. PF 21910;
- Instrukcję o organizacji i pracy tyłów taktycznych, nr bibl. PF 22669;
- Instrukcję pracy na mapie, nr bibl. PF 1743;
- Podstawowe dokumenty kierowania zabezpieczeniem tyłowym, nr bibl. PF 908.

b/ przygotować czyste mapy, po jednym komplecie na słuchacza

PRZEBIEG ZAJĘCIA

1. WPROWADZENIE DO ZAJĘCIA - 10'
Podanie tematu i celu zajęcia
Omówienie układu zajęcia.
2. ZASADY OPRACOWANIA PLANU ZABEZPIECZENIA TYŁOWEGO - 15'

Uwagi-metodyczne:

Wykładowca w formie dyskusji wyjaśnia formę, treść i czas opracowania planu zabezpieczenia tyłowego. Wypowiedzi słuchaczy ocenia, a w podsumowaniu określa poprawne rozwiązanie. Problemy do dyskusji:

- a/ Któ i kiedy opracowuje plan zabezpieczenia tyłowego;
- b/ forma planu zabezpieczenia tyłowego;
- c/ treść części graficznej planu zabezpieczenia tyłowego:
 - przewidywane kierunki i sposoby działania nieprzyjaciela i możliwości oddziaływania na tyły;
 - rejony rozmieszczenia i sposób ~~oddziaływania~~ przesuwania oddziałów /pododdziałów/ tyłowych, drogi dowozu i ewakuacji oraz oddziały /pododdziały/ wyznaczone ~~skx~~ do przygotowania i utrzymania tych dróg;
 - rubież styczności wojsk;
 - sposób wykorzystania oddziałów i pododdziałów służby zdrowia z uwzględnieniem ewakuacji rannych i chorych;

- linie rozgraniczenia;
- organizację obrony i ochrony tyłów;
- miejsce, czas rozwijania i kierunek przesuwania tyłowego stanowiska dowodzenia.

d/ Opis planu /tytuł, podpisy, klauzula tajności/.

3. OPRACOWANIE GRAFICZNEJ CZĘŚCI PLANU ZABEZPIECZENIA TYŁOWEGO - 150'

Wykładowca nakazuje wrysować kolejno poszczególne informacje na mapę wykorzystując plan, załącznik do opracowania metodycznego.

4. OMÓWIENIE ZAJĘCIA

- 5'

- Omówienie przygotowania słuchaczy do zajęć;
- Ocena pracy poszczególnych słuchaczy;
- Podanie tematu kolejnych zajęć.

OPRACOWAŁ

SPRAWDZIŁ

/-/ ppłk dypl. Stanisław KWIECIEN

/-/płk dr Czesław PORZUCZEK

OPRACOWANIE METODYCZNE

zajęcia nr 41

/grupy ogólnokwatermistrzowskie/

TEMAT : OPRACOWANIE LEGENDY DO PLANU ZABEZPIECZENIA TYŁOWEGO

CEL : Nauczyć słuchaczy opracowania legendy do planu zabezpieczenia tyłowego.
Doskonalić ~~wiedzę~~ kulturę sztabową słuchaczy podczas opracowywania dokumentów.

CZAS: 2 godziny

FORMA: Zajęcie grupowe

ZAGADNIENIA SZKOLENIOWE I PODZIAŁ CZASU:

1. Wprowadzenie do zajęcia - 5'
2. Zasady opracowania legendy do planu zabezpieczenia tyłowego - 15'
3. Opracowanie legendy do planu zabezpieczenia tyłowego - 65'
4. Podsumowanie zajęcia - 5'

WSKAZÓWKI ORGANIZACYJNO-METODYCZNE

1. Wykładowcy podczas instruktażu do zajęć nakazują słuchaczom:
 - a/ przestudiować literaturę jak w zajęciu nr 40.
 - b/ przygotować w notatkach:
 - niezbędne do wypełnienia legendy kalkulacje materiałowe;
 - tabele legendy /nie wypełnione/.

PRZEBIEG ZAJĘCIA

1. WPROWADZENIE DO ZAJĘCIA - 5'
 - podanie tematu, celu i przebiegu zajęcia;
 - sprawdzenie przygotowania się słuchaczy do zajęć.
2. ZASADY OPRACOWANIA LEGENDY DO PLANU ZABEZPIECZENIA TYŁOWEGO - 15'

Uwagi metodyczne: Wykładowca w formie pytań, a następnie dyskusji egzekwuje od słuchaczy znajomość zasad opracowania legendy do planu zabezpieczenia tyłowego. Wypowiedzi słuchaczy ocenia i podsumowuje podając poprawne rozwiązania.

Problemy do dyskusji:

- a/ miejsce i czas opracowania legendy;
- b/ udział szefów służb w opracowaniu legendy;
- c/ forma i treść legendy.

Legenda do planu zabezpieczenia tyłowego zawiera następującą treść:

- główne zadania tyłów i zamiar zabezpieczenia tyłowego;
- skład, ukompletowanie, terminy rozwinięcia i gotowość tyłów;
- zabezpieczenie drogowe;
- zabezpieczenie materiałowe i kalkulację dowozu środków materiałowych;
- zabezpieczenie medyczne;
- przedsięwzięcia obrony i ochrony tyłów;
- organizację łączności i dowodzenie tyłami.

3. OPRACOWANIE LEGENDY DO PLANU ZABEZPIECZENIA TYŁOWEGO - 60'

Uwagi metodyczne: Wykładowca wyznacza słuchaczy do przedstawienia propozycji kolejnych punktów legendy, a po ich przedyskutowaniu nakazuje wpisanie do notatek. Podczas referowania słuchacze powinni przedstawić niezbędne uzasadnienia przyjętych rozwiązań.

Po omówieniu całej treści legendy należy pozostawić słuchaczom czas /10-15 min./ na samodzielne dopracowanie dokumentu.

4. PODSUMOWANIE ZAJĘCIA - 5'

- Omówienie i ocena grupy i poszczególnych słuchaczy;
- Wskazanie słabiej opanowanych zagadnień;
- Podanie tematu następnego zajęcia.

OPRACOWAŁ

SPRAWDZIŁ

/-/ppłk dypl. Stanisław KWIECIEN

/-/płk dr. Czesław PORZUCZEK

4. Sytuacja medyczna

W ~~dotychczas~~ dotychczasowych walkach w dywizji zostało rannych 795 żołnierzy, z tego:

- 350 rannych znajduje się w punkcie medycznym w m. CEGŁÓW;
- 220 rannych znajduje się w DPM w m. CELESTYNÓW.

W oddziałach znajduje się:

- 8 pz - 74 rannych;
- 12 pz - 48 rannych;
- 44 pz - 34 rannych;
- 5 pa - 24 rannych;
- pozostałe - 45 rannych,

W PPM-ach ok. 110

z tej liczby ok. 50 % znajduje się w pułkowych punktach medycznych.

5. Sytuacja techniczna

W bzaop zostało uszkodzonych 10 samochodów ciężarowo-terenowych, które wymagają remontu średniego oraz w batalionie medycznym uszkodzono 3 samochody, w tym 1 samochód sanitarny.

Dane dodatkowe

1. Dowódca grupy rekonesansowej, zameldował, że planowany rejon do rozmieszczenia tyłów: DEBIE WIELKIE, CYGANKA, CHROŚLA /8432/ nie nadaje się do wykorzystania, ze względu na zaminiowanie oraz pożary.
2. Z armii - kwatermistrz dywizji otrzymał awizo o planowanej dostawie amunicji w wysokości ok. 80 % przyznanego limitu do godz. 19.00. Wskazać punkt spotkania.
3. Kwatermistrz armii nakazał kwatermistrzowi dywizji do godz. 17.00 opracować i przekazać na TSD armii meldunek o stanie tyłów.
4. Dowódca 81 mbw zameldował, że nie jest w stanie przyjmować do punktu medycznego w m. CEGŁÓW rannych, ze względu na brak możliwości udzielenia im pomocy medycznej przez okres 3-4 godzin.

OPRACOWAŁ

SPRAWDZIŁ

/-/ppłk dypl. inż. Tadeusz PARZYCH

/-/płk dr Czesław PORZUCZEK

OPRACOWANIE METODYCZNE

zajęcia nr 55

/grupy ogólnokwatermistrzowskie/

TEMAT: Dowodzenie tyłami

CEL: Nauczyć słuchaczy dowodzenia tyłami dywizji podczas walki obronnej.

CZAS: 2 godziny lekcyjne /90 minut/ - tylko grupy tyłowe.

FORMA: zajęcia grupowe w sali.

ZAGADNIENIA SZKOLENIOWE I PODZIAŁ CZASU

- | | |
|--|-------|
| 1. Wprowadzenie do zajęcia | - 5' |
| 2. Ocena sytuacji taktyczno-tyłowej | - 40' |
| 3. Opracowanie i wydanie zarządzeń dowódcom oddziałów tyłowych | - 35' |
| 4. Zakończenie zajęcia | - 10' |

WSKAZÓWKI ORGANIZACYJNO-METODYCZNE

Słuchacze przygotowują się na podstawie ustaleń przyjętych w czasie zajęć z taktyki ogólnej i sytuacji o 15.30 29.11. Instruktażu należy udzielić grupom na 3-4 dni przed zajęciami.

Ad. 2 . Ocena sytuacji taktyczno-tyłowej

W czasie oceny słuchacze rozpatrzyć powinni następujące problemy:

- a/ w zakresie zabezpieczenia materiałowego:
 - stan zapasów środków materiałowych w wojskach i tyłach 17 DZ;
 - organizację dowozu i zaopatrzenia oddziałów dywizji, uwzględniając stan ich zapasów środków materiałowych, realizowane zadania bojowe oraz awizowany dowódz armii;
 - możliwości przyjęcia amunicji dostarczanej do tyłów dywizji transportem ABMZ.
- b/ w zakresie zabezpieczenia medycznego:
 - stan rannych i chorych wymagających ewakuacji;
 - potrzeby i możliwości ewakuacji rannych wobec zagrożenia przerwania się nieprzyjaciela w głąb obrony;
 - organizację wykorzystania własnych i przydzielonych sił i środków służby zdrowia.
- c/ w zakresie organizacji tyłów:
 - przesunięcie TSD, bzaop do nowego rejonu rozmieszczenia oraz wybór i rozpoznanie rejonu zapasowego;
 - wybór rejonu przeładunkowego;
 - wykorzystanie kompanii medycznego wzmocnienia.

Ad.3. Opracowanie i wydanie zarządzeń dowódcom oddziałów tyłowych

W zagadnieniu tym, słuchacze na podstawie przeprowadzonej oceny sytuacji tyłowej dywizji precyzują, a następnie wydają zarządzenia: - dcy batalionu zaopatrzenia
- dcy batalionu medycznego
- dcy 81 mbw.

Zarządzenia dowódcom oddziałów tyłowych /bzaop, bmed/ wydają słuchacze w roli zastępcy dowódcy-kwatermistrza lub przyjąc wariant, że oddziałom medycznym zarządzenie wydaje szef służby zdrowia dywizji.

Ad.4. Zakończenie zajęcia

Omówić stopień osiągnięcia zakładanego celu dydaktycznego. Ocenic poszczególnych słuchaczy. Zwrócić uwagę na sposób przekazania zadań dowódcom oddziałów tyłowych dywizji oraz problemy zaopatrywania, dowozu i ewakuacji rannych, wynikające z dużego prawdopodobieństwa działania oddziałów w okrążeniu.

OPRACOWAŁ

SPRAWDZIŁ

/-/ppłk dypl.inż.Tadeusz PARZYCH

/-/płk dr Czesław PORZUCZEK

OPRACOWANIE METODYCZNE

zajęcia nr 57

/grupy kwatermistrzowskie/

TEMAT : OPRACOWANIE MELDUNKU TYŁOWEGO

CEL: Nauczyć słuchaczy opracowywania meldunku o stanie tyłów.

CZAS: 2 godziny /90 min./.

FORMA: Zajęcie grupowe w sali.

ZAGADNIENIA SZKOLENIOWE I PODZIAŁ CZASU

1. Wprowadzenie do zajęcia - 5'
2. Opracowanie meldunku o stanie tyłów - 55'
3. Przedstawienie treści meldunku o stanie tyłów - 10'
4. Omówienie zajęcia - 10'

WSKAZÓWKI ORGANIZACYJNO-METODYCZNE

1. Wykładowca na 3-4 dni przed zajęciami udziela instruktażu słuchaczom, nakazując:
 - a/ przestudiować literaturę:
 - "Instrucka o organizacji i pracy tyłów taktycznych", nr bibl. PF 22669, str. 28,29;
 - "Tyły taktyczne", nr bibl. 0844, str. 93- 94;
 - "Podstawowe dokumenty kierowania zabezpieczeniem tyłowym pułku, dywizji i armii", nr bibl. PF 908, str.40-43.

PRZEBIEG ZAJĘCIA

1. WPROWADZENIE DO ZAJĘCIA - 5'
 - temat, cel, przebieg zajęcia;
 - sprawdzić teoretyczną znajomość punktów meldunku o stanie tyłów dywizji.
2. OPRACOWANIE MELDUNKU O STANIE TYŁÓW DYWIZJI - 55'

Czas operacyjny 16.00 29.11

UWAGA METODYCZNA - wykładowca nakazuje opracowanie meldunku o stanie tyłów na podstawie danych z sytuacji o 15.30 29.11 oraz treści zajęcia poprzedniego nr 55.

Meldunek o stanie tyłów opracować wg punktów w "Podstawowych dokumentach kierowania zabezpieczeniem tyłowym".

1. Rozmieszczenie oddziałów tyłowych.
2. Drogi dowozu i ewakuacji.
3. Stan środków materiałowych.
4. Ilość i stan techniczny transportu oddziałów zaopatrzenia i medycznych.
5. Stan rannych i chorych
6. Straty.
7. Zdobycze wojenne.
8. Wnioski ogólne i inne dane.

3. PRZEDSTAWIENIE TREŚCI MELDUNKU O STANIE TYŁÓW - 20'

Wykładowca wyznacza kolejno słuchaczy do przedstawienie poszczególnych punktów meldunku o stanie tyłów.

W dyskusji zwrócić uwagę na sposób przekazania meldunku o stanie tyłów na TSD armii. Oprócz możliwości przekazania dokumentu przez pocztę polową, istnieje możliwość przekazania meldunku drogą radiową - zakodowanego "ZAWILEC".

4. OMÓWIENIE ZAJĘCIA - 10'

- temat, cel zajęcia;
- stopień osiągnięcia celu;
- temat kolejnego zajęcia.

OPRACOWAŁ

SPRAWDZIŁ

/-/ppłk dypl.inż. Tadeusz PARZYCH

/-/płk dr Czesław PORZUCZEK

Wykonano w 5 egz.

Egz. nr 1-5 - Biblioteka Nauk. OZS

Wykonał: ppłk S.Kwiecień
ppłk T.Parzych

Druk: E.P. dnia 1989.12.11

Na ks. masz. PF 48

Faint, illegible text at the top of the page, possibly bleed-through from the reverse side.

NOTA

Faint text lines in the middle section of the page.

