



Grey Scale #13



DANES-PICTA.COM


A 1 2 3 4 5 6 M 8 9 10 11 12 13 14 15 B 17 18 19

# AKADEMIA SZTABU GENERALNEGO WP

INSTYTUT DYDAKTYKI WOJSKOWEJ

**JAWNY**  
SLUŻBOWY

Egz. nr ..... 1



Mjr mgr inż. Stanisław KULCZYŃSKI

## ĆWICZENIE METODYCZNE Nr 121

Temat: DZIAŁANIA BOJOWE  
PUŁKU ZMECHANIZOWANEGO

(Opracowanie treningu sztabowego)

BIBLIOTEKA NAUKOWA AAS  
Książeczka Opactwa Edukacji Wojskowej  
nr seria.....

45477




Kulczyński 90/12 06329

# AKADEMIA SZTABU GENERALNEGO WP

INSTYTUT DYDAKTYKI WOJSKOWEJ

JAWNA  
SLUZBOWEGO

Egz. nr ..... 1



Mjr mgr inż. Stanisław KULCZYŃSKI

## ĆWICZENIE METODYCZNE Nr 121

Temat: DZIAŁANIA BOJOWE  
PUŁKU ZMECHANIZOWANEGO

(Opracowanie treningu sztabowego)

WIBLIOTEKA NAUKOWA AAS  
Kolegium Dostał: [illegible]  
Dr awid. [illegible]

45477



INSTITUT DYDAKTYKI WOJSKOWEJ

**JAWNE**

PODSTAWA  
Ustawa z dnia 22 stycznia 1969 r.  
art. 86 ust. 2  
(Dz. U. RP Nr 11 poz. 56)

**SŁUŻBOWEGO**

554/1000... 1

ZATWIERDZAM  
SZEFA

INSTITUTU DYDAKTYKI WOJSKOWEJ

Tylko dla nauczycieli akademickich

plk dr Wacław IZYDOREK

**PRZEKLASYFIKOWANO**  
**Protokół Nr 12657**



mjr mgr inż. Stanisław KULCZYŃSKI

ĆWICZENIE METODYCZNE Nr 121

TEMAT: DZIAŁANIA BOJOWE PUŁKU ZMECHANIZOWANEGO

/Opracowanie treningu sztabowego/

Opracowanie metodyczne

BIBLIOTEKA NAUKOWA ANG WP  
Archiwum Działu Zbiarów Specjalnych

Ar. ew.

**45477**

SPIS TREŚCI

str.

1. Opracowanie metodyczne .....	
2. Założenie do zajęcia Nr 1 .....	
3. Założenie do zajęcia Nr 2 /z załącznikiem/ .....	
4. Plan przeprowadzenia ćwiczenia .....	
5. Założenie taktyczne /dla ćwiczących/ z kalką .....	
6. Plan przeprowadzenia ćwiczenia /mapa 1 : 100 000/ .....	
7. Plan podgrywki /mapa 50 000/.....	

INSTYTUT DYDAKTYKI WOJSKOWEJ  
ZAKŁAD METODYKI SZKOLENIA TAKTYCZNO-OPERACYJNEGO

T A J N E

Egz.nr...

Tylko dla nauczycieli akademickich

ĆWICZENIE METODYCZNE Nr 121

TEMAT: DZIAŁANIA BOJOWE PULKU ZMECHANIZOWANEGO

/Opracowanie treningu sztabowego/

Opracowanie metodyczne

## TEMAT ĆWICZENIA

Działania bojowe pułku zmechanizowanego /opracowanie treningu sztabowego/.

### CELE ĆWICZENIA:

#### 1. Nauczyć słuchaczy:

- metodyki opracowania pułkowego treningu sztabowego;
- opracowania dokumentacji niezbędnej dla przeprowadzenia pułkowego treningu sztabowego;
- opracowywania wytycznych dla autora ćwiczenia.

#### 2. Doskonalić u słuchaczy:

- znajomość treści obowiązujących dokumentów normatywnych dotyczących szkolenia taktycznego, a w szczególności dotyczących opracowania, organizowania i prowadzenia pułkowych ćwiczeń taktycznych.

#### 3. Zapoznać słuchaczy z :

- wnioskami z metodyki opracowania i prowadzenia ćwiczeń w oddziałach;
- zadaniami i zasadami działania osób funkcyjnych kierownictwa w pułkowym treningu sztabowym.

#### 4. Kształtować i rozwijać u słuchaczy:

- zainteresowania wiedzą teoretyczną dotyczącą metodyki szkolenia taktyczno-operacyjnego wojsk, a w szczególności opracowania, organizowania i prowadzenia ćwiczeń taktycznych;
- nawyki organizatora i realizatora procesu szkolenia taktycznego wojsk pułku;
- nawyki i umiejętności wykorzystania literatury teoretycznej z przedmiotu metodyka szkolenia taktyczno-operacyjnego.

## I. STRUKTURA ĆWICZENIA

Numer zaj.	Temat zajęcia	Ilość godzin lekcyjnych	Miejsce przeprowadzenia	Termin przeprowadzenia
1	2	3	4	5
1.	Sformułowanie i wydanie przez dowódcę pułku wytycznych do opracowania ćwiczenia	2	sala wykładowa	
2.	Opracowanie części graficznej planu przeprowadzenia ćwiczenia	4	sala wykładowa	
3.	Opracowanie części opisowej planu przeprowadzenia ćwiczenia	2	sala wykładowa	

2	3	4	5
Opracowanie planu działania podgrywki w ćwiczeniu	2	sala wykładowa	
Opracowanie założenia taktycznego	2	sala wykładowa	

#### IV. ZAGADNIENIA SZKOLENIOWE

1. Opracowanie przez dowódcę pułku wytycznych dla autora ćwiczenia.
2. Opracowanie dokumentacji treningu sztabowego szczebla pułkowego.
3. Organizacja "podgrywki" w ćwiczeniu.

#### V. WARUNKI ORGANIZACJI ĆWICZENIA

1. Ćwiczenie przeprowadzone jest po ćwiczeniu głównym z natarcia.
2. Ćwiczenie poprzedzone jest wykładami i seminarium na których przerabia się teoretyczne zasady opracowania i organizowania ćwiczeń w pułku.
3. Do każdego z zajęć przewiduje się przeprowadzenie konsultacji podczas których należy omówić sposób i zakres przygotowania się słuchaczy do zajęć.
4. Przed przeprowadzeniem ćwiczenia z prowadzącymi zajęcia wykładami należy przeprowadzić szczegółowy instruktaż.

#### VI. ZAMIAR STRON

Jak w części opisowej Planu przeprowadzenia treningu sztabowego.

#### VII. STOSUNEK SIŁ I ŚRODKÓW,

Jak w części opisowej Planu przeprowadzenia treningu sztabowego.

#### VIII. ZAŁĄCZNIKI

1. Założenie do zajęcia nr 1.
2. Założenie do zajęcia nr 2.
3. Plan przeprowadzenia ćwiczenia - część opisowa.
4. Założenie taktyczne /dla ćwiczących/.
5. Plan przeprowadzenia ćwiczenia - część graficzna - mapa 1:100000
6. Plan "podgrywki" - mapa 1 : 50 000.

#### IX. OPRACOWANIE METODYCZNE ZAJĘĆ

##### A. ZAJĘCIE NR 1.

1. TEMAT ZAJĘCIA: Sformułowanie i wydanie przez dowódcę pułku wytycznych do opracowania ćwiczenia.

##### 2. CELE ZAJĘCIA:

##### 2.1. Nauczyło słuchaczy:

- opracowywania koncepcji taktyczno-metodycznej ćwiczenia;
- wydawania wytycznych dla autora ćwiczenia.

##### 2.2. Doskonalić u słuchaczy:

- umiejętność praktycznego zastosowania zasad metodycznych ćwiczeń taktycznych, a w szczególności zasady zachowania realizmu ćwiczeń.

### 2.3. Zapoznać słuchaczy z :

- obowiązkami i sposobem działania kierownika ćwiczenia podczas opracowywania i wydawania wytycznych dla autora ćwiczenia.

CZAS: 2 godziny lekcyjne - 90 minut.

#### ZAGADNIENIA SZKOLENIOWE I PODZIAŁ CZASU

4.1. Sprawdzenie przygotowania się słuchaczy .....	- 10'
4.2. Analiza tematu ćwiczenia oraz danych wynikających z programów szkolenia, rozkazów itp. ....	- 25'
4.3. Opracowanie koncepcji taktyczno-metodycznej ćwiczenia....	- 30'
4.4. Wydanie wytycznych dla autora ćwiczenia .....	- 15'
4.5. Podsumowanie i zakończenie zajęć .....	- 10'
<hr/>	
Razem:	- 90'

#### WSKAZÓWKI ORGANIZACYJNO-METODYCZNE

Zajęcie powinno być poprzedzone instruktażem, na którym wykładowca poleca słuchaczom:

- pobrać i przygotować do zajęcia mapy 1 : 100 000;
- pobrać i zapoznać się z treścią założeń do zajęcia nr 1;
- przemyśleć koncepcję taktyczno-metodyczną ćwiczenia i naszkicować ją w zeszycie, zgodnie z wzorem zawartym w załączniku nr 1 podręcznika "Metodyka ćwiczeń taktycznych";
- przestudiować literaturę podaną w założeniu do zajęcia nr 1.

Słuchacze powinni być na zajęciach przygotowani do referowania następujących problemów:

- główne cele i zagadnienia szkoleniowe ćwiczenia;
- kalkulacje czasu trwania ćwiczenia;
- działania bojowe prowadzone przez strony w ćwiczeniu oraz zadania bojowe szczebla nadrzędnego i przeciwnika;
- ogólny przebieg ćwiczenia.

Instruktaż należy przeprowadzić z takim wyliczeniem aby słuchacze byli w stanie w ramach nauki własnej wykonać powyższe polecenia.

#### PRZEBIEG ZAJĘCIA

1. Sprawdzenie przygotowania się słuchaczy .....	- 10'
Wykładowca podaje słuchaczom temat zajęcia oraz jego cele, krótko przedstawia zagadnienia szkoleniowe, które zostaną przerobione na zajęciu. Następnie dokonuje sprawdzenia przygotowania się słuchaczy do zajęcia. Należy sprawdzić:	
- naszkicowanie w zeszytach koncepcji taktyczno-metodycznej;	
- znajomości treści zawartych w założeniu do zajęcia.	
2. Analiza tematu ćwiczenia oraz danych wynikających z programów szkolenia, rozkazów itp. ....	- 25'

Sytuacja wprowadzająca:

Z Planu szkolenia 1 pułku zmechanizowanego wynika obowiązek przeprowadzenia z dowództwem i sztabem pułku treningu sztabowego na temat: Rozwinięcie natarcia przez pułk zmechanizowany po przełamaniu obrony nieprzyjaciela z jednoczesnym odparciem kontrataku. Powyższy trening sztabowy należy traktować jako przygotowujący dowództwo i sztab pułku do dywizyjnego ćwiczenia taktycznego z wojskami w którym 1 pz bierze udział, a które odbędzie się w miesiącu czevcu. Prowadzący zajęcia wyznacza 1-2 słuchaczy do przeprowadzenia analizy tematu a następnie prowadzi dyskusję, w czasie której ujawnia i usuwa błędy i niedociągnięcia powstałe w analizie prowadzonej przez słuchaczy oraz przedstawia rozwiązanie z opracowania metodycznego, traktując je jako jedno z możliwych rozwiązań.

Proponowana analiza tematu ćwiczenia oraz innych danych wynikających z sytuacji szkoleniowej 1 pz:

Brzmienie tematu: Rozwinięcie natarcia przez pułk zmechanizowany po przełamaniu obrony nieprzyjaciela z jednoczesnym odparciem kontrataku. Z treści tematu wynika, że pułk powinien prowadzić natarcie w głębi obrony przeciwnika. W ćwiczeniu należy przewidzieć problematykę odpierania kontrataku przez pułk oraz rozwinięcie natarcia np. poprzez wprowadzenie drugiego rzutu pułku.

Ćwiczenie jest zaplanowane jako trening sztabowy, należy więc przewidzieć rozegranie jednej sytuacji dynamicznej. Ponieważ sztab pułku ma braki w umiejętności sprawnego zbierania danych o aktualnym położeniu pododdziałów celowe jest wprowadzenie grupy podgrywającej zabezpieczającej przeprowadzenie tego elementu w ćwiczeniu. Następnym przedsięwzięciem, którego realizację trzeba doskonalić w sztabie 1 pz jest ocena sytuacji, przygotowanie danych do decyzji oraz opracowanie dokumentów bojowych.

W związku z tym w ćwiczeniu należy przewidzieć problematykę oceny sytuacji, przygotowania danych do decyzji, opracowania dokumentów bojowych. Korzystając z wprowadzenia w ćwiczeniu grupy podgrywającej można tą problematykę rozszerzyć o stawianie zadań pododdziałom.

Jako główny cel ćwiczenia należy przyjąć doskonalenie pracy sztabu pułku podczas rozgrywania konkretnej sytuacji taktycznej. Ćwiczenie powinno również przygotować sztab do udziału w ćwiczeniu dywizyjnym przeprowadzonym w późniejszym terminie.

Opracowując zamiar taktyczny należy stworzyć taką sytuację, w której ćwiczący pułk jest już w głębi obrony przeciwnika /po przełamaniu jego obrony lub wprowadzony jako pułk drugorzutowy/.

Należy stworzyć takie położenie pododdziałów pułku i sąsiadów, które będzie umożliwiało przeciwnikowi wykonanie kontrataku. "Ustawiając" jednak przeciwnika trzeba pamiętać, że pułk powinien rozwijać natarcie a więc przyjęte ugrupowanie przeciwnika musi mu to umożliwić.

Ponieważ ćwiczenie ma być treningiem sztabowym czas jego trwania powinien zamykać się w granicach 6-8 godzin. W związku z tym najkorzystnie byłoby rozpocząć ćwiczenie w godzinach rannych, tzn. około 6.00-8.00 a zakończyć w godzinach popołudniowych czyli około 14.00-16.00. Taki układ nie będzie powodował dużej dezorganizacji w pracy sztabu pułku oraz będzie mniej uciążliwy dla stanu osobowego dowództwa i sztabu pułku. Ze względu na obciążenie stanu osobowego sztabu pułku do dyspozycji na prowadzenie ćwiczenia są dwa dni 23 i 24.04. 24.04. to niedziela, a więc ćwiczenie należałoby przeprowadzić 23.04, aby zapewnić stanowi osobowe możliwość wykorzystania dnia wolnego do odpoczynku.

Zgodnie z Dyrektywą MON do szkolenia oraz wytycznymi wyższych przełożonych ćwiczenie należy rozpocząć sprawdzeniem gotowości alarmowej.

Wnioski z analizy tematu i pozostałych danych:

A. Odnośnie celów ćwiczenia:

- głównym celem ćwiczenia powinno być doskonalenie pracy sztabu pułku podczas prowadzenia działań bojowych;
- ćwiczenie jest przygotowaniem do dywizyjnego ćwiczenia z wojskami w miesiącu czerwcu;
- ćwiczenie można wykorzystać do sprawdzenia gotowości alarmowej sztabu pułku;
- w ćwiczeniu można zbadać zgłoszony wniosek nowatorski oficera rozpoznawczego pułku.

B. Odnośnie zagadnień szkoleniowych:

- w ćwiczeniu należy przewidzieć problematykę:
  - a. sprawdzenia gotowości alarmowej;
  - b. zbierania aktualnych danych o położeniu pododdziałów;
  - c. przygotowania danych do decyzji dowódcy przez sztab pułku;
  - d. przekazywania zadań pododdziałom.

C. Odnośnie składu ćwiczących:

- w ćwiczeniu powinien wziąć udział sztab pułku w etatowym składzie
- należy przewidzieć grupę podgrywającą w składzie 3-4 oficerów.

D. Odnośnie etapów ćwiczenia:

- w ćwiczeniu należy przewidzieć minimum dwa etapy ćwiczenia pierwszy - sprawdzenie gotowości alarmowej;
- drugi - działanie pułku podczas rozwinięcia natarcia.

E. Odnośnie powstałych ustaleń:

- rodzaj ćwiczenia - jednostronny jednoszczeblowy trening sztabowy;

- czas trwania ćwiczenia 6-8 godzin;
- termin przeprowadzenia 23.04;
- należy przewidzieć jedną sytuację dynamiczną;
- pułk powinien prowadzić natarcie w głębi obrony nieprzyjaciela, powinien odpierać kontratak z jednoczesnym rozwinęciem natarcia;
- dokumentację należy opracować do 2.04.

### 6.3. Opracowanie koncepcji taktyczno-metodycznej ćwiczenia ..... - 30

Wykładowca wyznacza kolejno 2-3 słuchaczy, którzy na tablicy uwzględniając wnioski z ~~analizy~~ przeprowadzonej wcześniej analizy tematycznej oraz przemyślenia dokonane na nauce własnej przedstawiają swoje koncepcje przeprowadzenia ćwiczenia. Pozostali słuchacze pod kierunkiem wykładowcy oceniają prezentowane rozwiązania, wychytując wady i zalety każdego z nich. Szkic części taktycznej koncepcji znajduje się w opracowaniu metodycznym na stronie 37.

Rodzaj ćwiczenia - jednostronny trening sztabowy, ćwiczenie ze względu na obciążenie kadry pułku zorganizować jako jednoszczeblowe.

#### Cele szkoleniowe ćwiczenia:

- sprawdzić gotowość alarmową sztabu pułku;
- doskonalić sztab i pz w ocenie sytuacji, przygotowaniu danych do decyzji i opracowywaniu dokumentów bojowych do decyzji;
- doskonalić oficerów sztabu w posługiwaniu się dokumentami tajnego dowodzenia;
- doskonalić oficerów sztabu w praktycznym stawianiu zadań bojowych pododdziałom;
- zbadać przydatność nowego wniosku nowatorskiego odnośnie oceny stosunku sił w kalkulacjach taktycznych.

#### Zagadnienia szkoleniowe, które należy uwzględnić w ćwiczeniu:

- zbieranie danych o aktualnym położeniu pododdziałów pułku;
- stawianie i przekazywanie zadań bojowych pododdziałom;
- ocena sytuacji i przygotowanie danych do decyzji przez sztab pułku;
- opracowanie dokumentów bojowych przez sztab pułku.

#### Czas przeprowadzenia ćwiczenia:

Ćwiczenie przeprowadzić w dniu 23.04. Początek w godzinach rannych 6.00-8.00, koniec ćwiczenia w godzinach popołudniowych.

Skład ćwiczących: sztab i pz w składzie etatowym oraz grupa podgrywająca w składzie 4 oficerów ze sztabów batalionów 1 pułku.

#### Rejon przeprowadzenia ćwiczenia:

KĘTRZYN, ORNETA, OLSZTYN, MRĄGOWO.

Warunki przeprowadzenia ćwiczenia:

Ćwiczenie rozpoczyna się ogłoszeniem alarmu dla sztabu i pz i sprawdzeniem gotowości alarmowej stanu osobowego sztabu.

Następnie ćwiczącym zostanie wydane założenie taktyczne, a dowódca pułk postawi sztabowi zadanie do wykonania. Opracowane dane do decyzji dowódca pułku będzie wysłuchiwał osobiście, a opracowane dokumenty osobiście kontrolował. Ćwiczenie zakończone zostanie omówieniem.

Sztab pułku wraz z grupą podgrywającą będzie pracować w oddzielnych pomieszczeniach w budynku sztabu i pułku.

6.4. Wydanie wytycznych dla autora ćwiczenia ..... - 15'

Wykładowca wyznacza jednego słuchacza, który wykorzystując opracowaną koncepcję taktyczno-metodyczną ćwiczenia i wnioski z przeprowadzonej analizy dotyczące strony organizacyjnej ćwiczenia formułuje wytyczne dla autora ćwiczenia. Reszta grupy uzupełnia i koryguje jego wypowiedzi. Przykładowa treść wytycznych zawarta jest w założeniu do zajęcia nr 2 na str. 34.

6.5. Podsumowanie i zakończenie zajęć ..... - 10'

Wykładowca omawia zajęcia według indywidualnych spostrzeżeń i wniosków. Rozlicza pracę poszczególnych słuchaczy na zajęciu, ich przygotowanie i aktywność. Omawia popełnione zasadnicze błędy oraz sposoby ich usunięcia. Omawiając pracę dowódcy i autora ćwiczenia w etapie wstępnym opracowania ćwiczenia podkreśla znaczenie wytycznych dla sprawnego przebiegu procesu opracowania ćwiczenia. Ocenia stopień realizacji celów stawianych przed zajęciem.

x x

x

B. ZAJĘCIE NR 2

1. TEMAT ZAJĘCIA: Opracowanie części graficznej planu przeprowadzenia ćwiczenia.

2. CELE ZAJĘCIA:

2.1. Nauczyć słuchaczy:

- opracowania części graficznej planu przeprowadzenia treningu sztabowego.

2.2. Doskonalić u słuchaczy:

- umiejętność zastosowania zasad metodyki ćwiczeń taktycznych, a w szczególności zasady zachowania równości szans ćwiczących stron.

3. CZAS: 4 godziny lekcyjne - 180 minut.

4. ZAGADNIENIA SZKOLENIOWE I PODZIAŁ CZASU:

4.1. Sprawdzenie przygotowania się słuchaczy do zajęć ..... - 10'

4.2. Opracowanie zadań bojowych szczebla ćwiczącego ..... - 45'

4.3. Opracowanie zadań bojowych szczebla nadrzędnego i sąsiadów - 35'

4.4. Opracowanie zadań bojowych przeciwnika .....	- 35'
4.5. Opracowanie położenia wyjściowego stron .....	- 25'
4.6. Opracowanie zadań bojowych do momentu rozpoczęcia ćwiczenia .....	- 20'
4.7. Podsumowanie i zakończenie zajęcia .....	- 10'
	<hr/>
	Razem: 180'

## 5. WSKAZÓWKI ORGANIZACYJNO-METODYCZNE

Zajęcie powinno być poprzedzone **instruktażem**, na którym wykładowca poleca słuchaczom:

- zapoznać się z odpowiednimi rozdziałami pozycji literatury obowiązkowej i zalecanej wskazanych przez wykładowcę;
- pobrać i zapoznać się z treścią założenia do zajęcia nr 2 oraz wykonać prace nakazane w tym **założeniu**.

Na zajęciach słuchacze pod kierunkiem wykładowcy będą opracowywali poszczególne elementy składowe planu przeprowadzenia treningu sztabowego tak aby pod koniec zajęcia powstała kompletna część graficzna planu przeprowadzenia treningu sztabowego. Za podstawę opracowania tego dokumentu należy przyjąć wytyczne dla autora ćwiczenia oraz wypracowaną podczas zajęcia nr 1 koncepcję taktyczno-metodyczną ćwiczenia. W przypadku kiedy podczas zajęcia nr 1 powstaje kilka różnych wariantów rozwiązań wykładowca w celu usprawnienia dalszego przebiegu ćwiczenia poleca przyjąć najbardziej zbliżony do opracowania metodycznego.

## 6. PRZEBIEG ZAJĘCIA:

- 6.1. Sprawdzenie przygotowania się słuchaczy do zajęcia ..... - 10'
- Wykładowca dokonuje sprawdzenia:
- przygotowanych map 1 : 50 000;
  - teoretycznego przygotowania słuchaczy do zajęcia, według własnego uznania.

- 6.2. Opracowanie zadań bojowych szczebla ćwiczącego w ćwiczeniu -45'

Wykładowca wyznacza 2-3 słuchaczy aby przedstawili swoje wersje działania ćwiczącego pułku w ćwiczeniu na podstawie tematu oraz otrzymanych wytycznych. Pozostała część grupy bierze udział w dyskusji nad ciekawymi lub oryginalnymi rozwiązaniami. Słuchacze swoje koncepcje wrysowują na tablicę. Po przedyskutowaniu tych wersji grupa przystępuje do nanoszenia na mapy: 1 : 100 000 zadań bojowych ćwiczącego pułku. Wykładowca występuje w tej części zajęcia w roli konsultanta. Słuchacze zgłaszają swoje wątpliwości, wykładowca omawia te wątpliwości według własnego uznania indywidualnie bądź też z całą grupą.

Realizowane przez pułk zadania powinny zabezpieczyć realizację celów i zagadnień szkoleniowych ćwiczenia oraz być zgodne z ogólnie przyjętymi zasadami prowadzenia działań bojowych.

6.3. Opracowanie zadań bojowych szczebla nadrzędnego i sąsiadów w ćwiczeniu ..... - 35

W sposób analogiczny jak w poprzednim zagadnieniu początkowo na tablicy opracowuje się zadania sąsiadów ćwiczącego pułku oraz dywizji w składzie, której działa ćwiczący pułk. Należy zwrócić uwagę na to, że zadania wykonywane przez pułk i jego sąsiadów oraz przełożonego muszą stanowić logiczną całość.

Podstawą wyjściową są jednak zadania ćwiczącego pułku do których dopasowuje się niejako zadania sąsiadów i dywizji.

6.4. Opracowanie zadań bojowych przeciwnika w ćwiczeniu ..... - 35

Zadania przeciwnika należy tak dobrać aby jego działanie zapewniło realizację zagadnień przewidzianych do przerobienia w ćwiczeniu. Dostosowując działania przeciwnika do przyjętych uprzednio zadań ćwiczącego pułku i dywizji należy pamiętać o tym aby działania przeciwnika przyjmować zgodnie z jego zasadami działania, organizację oraz przy odpowiednim wykorzystaniu terenu.

Pożądane efekty szkoleniowe można uzyskać nie tylko poprzez przyjmowanie odpowiedniego ugrupowania, czy rodzaju działania, ale także np. poprzez zastosowanie odpowiedniego procentu ukończenia oddziałów i ZT przeciwnika. Sposób przerobienia tego zagadnienia analogiczny jak w pkt. 6.3.

6.5. Opracowanie położenia wyjściowego stron ..... - 25

W ćwiczeniu przyjęto rozwiązanie, że położenie wyjściowe jest jednocześnie położeniem dynamicznym, w którym rozgrywana będzie zasadniczo część problematyki ćwiczenia.

W normalnych warunkach położenie wyjściowe jest przekazywane ćwiczącym w założeniu taktycznym. W opracowanym ćwiczeniu w celu doskonalenia umiejętności zbierania przez sztab i pz aktualnego położenia pododdziałów pułku, położenie wyjściowe będzie przekazywane przez grupę podgrywającą.

Opracowane założenie wyjściowe powinno stanowić niejako fotografię pola walki o określonej godzinie /w ćwiczeniu 14.00 23.04/. Opracować je należy z dokładnością do szczebla kompanii samodzielnego plutonu uwzględniając siły i środki przydzielone i wspierające.

Sposób przerobienia tego zagadnienia analogiczny jak w pkt, 6.3.

6.6. Opracowanie zadań bojowych do momentu rozpoczęcia ćwiczenia - 20'

Zadanie te należy opracować w układzie:

- zadanie do momentu rozpoczęcia ćwiczenia ćwiczącego pułku oraz dywizji;
- zadania nieprzyjaciela do momentu rozpoczęcia ćwiczenia.

Przy opracowywaniu tych zadań należy je tak skonstruować, aby stanowiły logiczną całość z zadaniami wykonywanymi przez ćwiczących i ich przełożonych oraz przeciwnika.

Sposób opracowania zagadnienia analogiczny jak pkt 6.3.

6.7. Podsumowanie i zakończenie zajęć ..... - 10'

Wykładowca omawia zajęcia według indywidualnych spostrzeżeń i wniosków. Podkreśla wpływ kolejności opracowywania poszczególnych elementów planu przeprowadzenia ćwiczenia na jakość opracowywanego dokumentu i wielkość włożonego w tę czynność wysiłku. Rozlicza pracę poszczególnych słuchaczy na zajęciu, ich przygotowanie i aktywność. Omawia popełnione zasadnicze błędy oraz sposoby ich usunięcia. Ocenia stopień realizacji celów stawianych przed zajęciami.

x

x

x

C. ZAJĘCIE Nr 3

1. TEMAT ZAJĘCIA. Opracowanie części opisowej planu przeprowadzenia ćwiczenia.

2. CELE ZAJĘCIA:

2.1. Nauczyć słuchaczy:

- opracowania części opisowej planu przeprowadzenia treningu sztabowego;
- meldowania w roli autora ćwiczenia opracowanego planu przeprowadzenia treningu sztabowego.

2.2. Doskonalić u słuchaczy:

- znajomość treści obowiązujących dokumentów normatywnych dotyczących szkolenia taktycznego, a w szczególności dotyczących opracowania, organizowania i prowadzenia pułkowych ćwiczeń taktycznych, a w szczególności rozdziałów omawiających plan przeprowadzenia ćwiczenia.

3. CZAS: 2 godziny lekcyjne - 90 minut.

4. ZAGADNIENIA SZKOLENIOWE I PODZIAŁ CZASU

4.1. Sprawdzenie przygotowania się słuchaczy do zajęć .....	- 10'
4.2. Opracowanie punktu "Etapu ćwiczenia" .....	- 35'
4.3. Omówienie pozostałych punktów planu .....	- 20'
4.4. Meldowanie w roli autora ćwiczenia opracowanego planu przeprowadzenia ćwiczenia. /Meldunek - referat/ .....	- 15'
4.5. Podsumowanie i zakończenie zajęcia .....	- 10'
-----	
Razem:	- 90'

5. WSKAZÓWKI ORGANIZACYJNO-METODYCZNE

Zajęcie powinno być poprzedzone instruktażem na którym wykładowca poleca słuchaczom:

- pobrać z Biblioteki Naukowej ASG WP części opisowe planu przeprowadzenia treningu sztabowego i zapoznać się z ich treścią;
- w oparciu o wzór tabeli zamieszczonej w pkt. 6 planu opracować w zeszytach podczas nauki własnej pierwszy etap ćwiczenia;
- być w gotowości do zameldowania w roli autora ćwiczenia planu przeprowadzenia treningu sztabowego.

Na zajęciach słuchacze pod kierunkiem wykładowcy opracowują pozostałą część pkt. "Etapu ćwiczenia." Pozostałe punkty planu zostaną omówione przez wykładowcę. Podczas omówienia należy szczególną uwagę zwrócić na pkt 5 "Rozmach ćwiczenia" a w nim na zagadnienia:

- warunki przeprowadzenia ćwiczenia;
- stosunki sił;
- zamiar stron.

## 6. PRZEBIEG ZAJĘCIA

6.1. Sprawdzenie przygotowania się słuchaczy do zajęcia .....- 10'  
Wykładowca sprawdza:

- opracowane w zeszytach projekty pierwszego etapu ćwiczenia;
- przygotowanie teoretyczne słuchaczy według własnego uznania.

6.2. Opracowanie punktu "Etapy ćwiczenia" ...

Wykładowca wrysowuje na tablicę tabelę Etapów ćwiczenia a następnie drogą dyskusji ze słuchaczami wypełnia ją odpowiednimi treściami. Podczas opracowywania tabeli należy zwrócić szczególną uwagę na zgodność wpisywanych zagadnień szkoleniowych i czynności kierownika ćwiczenia z celami ćwiczenia. Należy też zwrócić uwagę na realność wyznaczonego przez słuchaczy, zarówno astronomicznego jak też i operacyjnego. Przykładowe rozwiązanie tabeli Etapy ćwiczenia:

Lp.	Czas		Operacyjny	Zagadnienia szkoleniowe	Czynności kierownictwa	Uwagi
	Astronomiczny					
1	2	3	4	5	6	
1.	5.30- 5.40		ETAP I SPRAWDZENIE Ogłoszenie alarmu dla kadry sztabu pułku	GOTOWOŚCI ALARMOWEJ O 5.30 poleca oficerowi dyżurnemu ogłosić alarm dla kadry sztabu i pz. Kontroluje sprawność uruchomienia systemu powiadamiania kadry.		
2.	5.40- 6.30		Kontrola przybywania kadry sztabu	Kontroluje czas i sprawność przybywania kadry sztabu do miejsca pracy.		
3.	6.30- 8.00		Kontrola znajomości obowiązków alarmowych oraz wyposażenia alarmowego	Od godz. 6.30 do 7.30 kontroluje znajomość obowiązków alarmowych oraz stan wyposażenia alarmowego osób funkcyjnych sztabu pułku. O godz. 7.30 uaktualnia skład ćwiczącego sztabu po czym nakazuje ćwiczącym zająć wydzielone pomieszczenia i przygotować się do pracy		
4.	8.00- 9.00 23.04		ETAP II ROZWINIĘCIE NATARCIA PRZEZ PUŁK ZMECHANIZOWANY Zapoznanie się z sytuacją bojową, zebranie danych o aktualnym położeniu pododdziałów pułku	NATARCIA PRZEZ PUŁK ZMECHANIZOWANY O godz. 8.00 wręcza ćwiczącym założenie taktyczne. Kontroluje: - obieg informacji w sztabie pułku; - sposób i sprawność zbierania danych o aktualnym położeniu pododdziałów pułku; - prowadzenie map roboczych		
5.	9.00-10.00	14.00-15.00 23.04	Ocena sytuacji, opracowanie danych do decyzji	O godz. 9.00 kierownik ćwiczenia w roli dowódcy pułku dokonuje własnej oceny sytuacji, ogłasza zamiar oraz nakazuje przygotować dane do decyzji.		

1	2	3	4	5	6
				<p>Podczas wypracowywania danych do decyzji kontroluje:</p> <ul style="list-style-type: none"> <li>- obieg informacji w sztabie;</li> <li>- poprawność oceny sytuacji przez poszczególne oficerów sztabu;</li> <li>- sposób opracowywania i przekazywania meldunków bojowych</li> </ul>	
6.	10.00-11.00	15.00-15.15 23.04	Meldowanie i uzasadnienie danych do decyzji	<p>O 10.00 występuje przygotowanych przez poszczególnych oficerów sztabu meldunków danych do decyzji oraz ich szczegółowych uzasadnień zwracając szczególną uwagę na:</p> <ul style="list-style-type: none"> <li>- jakość i wiarygodność prowadzonych kalkulacji;</li> <li>- poprawność wniosków wynikłych z oceny sytuacji;</li> <li>- znajomość organizacji i zasad działania przeciwnika;</li> <li>- znajomość organizacji, zasad działania i wyposażenia wojsk własnych.</li> </ul> <p>Po wysłuchaniu meldunków i ich uzasadnień ogłasza decyzję.</p>	
7.	11.00-11.30		Stawianie zadań bojowych pododdziałom	<p>Kontroluje organizację i sposób przekazywania zadań pododdziałom przez poszczególnych oficerów sztabu. Zwraca szczególną uwagę na zgodność stawianych zadań z ogłoszoną decyzją.</p>	
8.	11.30-13.30	15.30-17.30	Opracowanie dokumentów bojowych	<p>Poleca ćwiczącym opracować meldunek bojowy dla sztabu dywizji według położenia o 15.30 23.04 oraz pozostałe dokumenty bojowe. Kontroluje sposób opracowywania dokumentów bojowych oraz zbieranie danych o aktualnym położeniu pododdziałów. Zwraca uwagę na organizację pracy w sztabie oraz obieg informacji</p>	

1	2	3	4	5	6
9.	13.30-14.30		Sprawdzenie i ocena opracowanych dokumentów bojowych	<p>Kolejno dokonuje sprawdzenia i oceny wykonywanych dokumentów bojowych zwracając uwagę na:</p> <ul style="list-style-type: none"> <li>- zgodność ich z decyzją dowódcy;</li> <li>- merytoryczną treść dokumentu;</li> <li>- kulturę sztabową opracowania dokumentu.</li> </ul> <p>Zauważone błędy poleca usunąć. Dokumenty wykonane w nieodpowiedni lub niedbały sposób poleca opracować ponownie po zakończeniu ćwiczenia i przedstawić do oceny.</p>	6
10.	14.30-15.00		Omówienie i zakończenie ćwiczenia	<p>Dokonuje omówienia ćwiczenia ze szczególnym uwzględnieniem organizacji pracy w sztabie pułku podczas oceny sytuacji i wypracowywania danych do decyzji.</p>	

6.3. Omówienie pozostałych pkt. planu ..... - 20'

Omawiając pozostałe pkt. części opisowej planu wykładowca zwraca uwagę na następujące problemy:

w pkt. 5 "Rozmach ćwiczenia" na:

- a. przebieg ćwiczenia;
- b. warunki przeprowadzenia ćwiczenia;
- c. stosunki sił;
- d. zamiar taktyczny stron.

Ad. a/ Należy przedstawić tu krótki opis przebiegu ćwiczenia z wyeksponowaniem momentu rozpoczęcia i zakończenia ćwiczenia.

Ad. b/ Podaje się dane mające wpływ na sposób organizacji ćwiczenia takie jak np.:

- etaty według których przyjmuje się organizację ćwiczących i przeciwnika;
- ukompletowanie w ludziach i sprzęcie ćwiczących stron;
- informacje odnośnie użycia BMR itp.

Ad. c/ W ćwiczeniu obliczone stosunki są dla trzech sytuacji:

- w całym pasie natarcia 1 pz;
- na kierunku kontrataku odwodu 31 BZ;
- na kierunku wprowadzenia do walki drugiego rzutu 1 pz.

Przy omawianiu stosunków sił należy zwrócić uwagę, aby wartości liczbowe nie odbiegały w rażący sposób od przyjętych ogólnie normatywów oraz aby zachowywały odpowiednie korelacje z zamieszczonym wcześniej nasyceniem sił i środków.

Ad. d/ Należy zwrócić uwagę słuchaczom na różnicę istniejącą pomiędzy zamiarem rozegrania walki przez dowódcę ogólnowojskowego, a zamiarem stron w ćwiczeniu. Zamiar stron umieszczony w części opisowej planu powinien być uzupełnieniem zamiaru stron przedstawionego w części graficznej planu.

6.4. Sposób przedstawienia przez autora opracowanego planu przeprowadzenia ćwiczenia /meldunek - referat/ ..... - 15'

Wykładowca wyznacza jednego ze słuchaczy aby w roli autora przedstawił meldunek - referat opracowanego ćwiczenia.

Pozostali słuchacze wraz z wykładowcą występują w roli dowódcy pułku odbierającego meldunek, zadając pytania, i wyjaśniają zaistniałe błędy czy nieścisłości.

Proponowany układ meldunku:

- a. Temat i rodzaj ćwiczenia.
- b. Przyjęte cele szkoleniowe.
- c. Realizowane zagadnienia szkoleniowe.
- d. Zamiar taktyczny stron.

e. Przebieg ćwiczenia.

f. Podział na etapy czas trwania, główne zagadnienia/.

6.5. Podsumowanie i zakończenie zajęcia ..... - 10'

Wykładowca omawia zajęcia według indywidualnych spostrzeżeń i wniosków. Podkreśla znaczenie odpowiedniego podziału czasu na etapy, kalkulacji czasowej etapów i doboru właściwych zagadnień szkoleniowych do każdego etapu.

Rozlicza pracę poszczególnych słuchaczy na zajęciu, ich przygotowanie i aktywność. Omawia popełniane zasadnicze błędy oraz sposób ich usunięcia. Ocenia stopień realizacji celów stawianych przed zajęciem.

x

x

x

D. ZAJĘCIE Nr 4

1. TEMAT ZAJĘCIA: Opracowanie planu działania "podgrywki" w ćwiczeniu.

2. CELE ZAJĘCIA

2.1. Nauczyć słuchaczy:

- podstawowych zasad organizacji i działania grup podgrywających;
- opracowania planu "podgrywki" do pułkowego treningu sztabowego.

2.2. Doskonalić u słuchaczy:

- poprawne przedstawienie opracowanych dokumentów do ćwiczeń.

3. CZAS: 2 godziny lekcyjne - 90 minut.

4. ZAGADNIENIA SZKOLENIOWE I PODZIAŁ CZASU

4.1. Sprawdzenie przygotowania słuchaczy.....	- 10'
4.2. Opracowanie planu "podgrywki" w ćwiczeniu.....	- 50'
4.3. Meldowanie opracowanego planu .....	- 20'
4.4. Podsumowanie i zakończenie zajęcia .....	- 10'
<hr/>	
Razem:	- 90'

5. WSKAZÓWKI ORGANIZACYJNO-METODYCZNE

Zajęcie powinno być poprzedzone instruktażem, na którym wykładowca poleca słuchaczom:

- przygotować mapy 1 : 50 000 i nanieść na nie, linie, rozgraniczenia ćwiczącego pułku oraz położenie zasadniczych elementów ugrupowania 1 DZ;
- wrysować położenie przeciwnika w pasie natarcia pułku;
- wykonać opisy wymagane na planie "podgrywki";
- przemyśleć skład i organizację "podgrywki" w ćwiczeniu.

Na zajęciu słuchacze pod kierunkiem wykładowcy ustalają sposób organizacji i działania grupy podgrywającej oraz wykonują na mapie 1 : 50 000 "Plan podgrywki" do ćwiczenia.

6. PRZEBIEG ZAJĘCIA

6.1. Sprawdzenie przygotowania słuchaczy .....

Wykładowca sprawdza:

- przygotowanie map;
- przygotowanie teoretyczne słuchaczy do zajęcia, według własnego uznania.

6.2. Opracowanie "Planu podgrywki w ćwiczeniu" .....

Słuchacze pod kierunkiem wykładowcy praktycznie wrysowują na mapy 1 : 50 000 treści składające się na Plan działania podgrywki. Wykładowca na bieżąco usuwa dostrzeżone błędy, a rozwiązania budzące wątpliwości poddaje dyskusji. Na zakończenie wykładowca pokazuje słuchaczom Plan z opracowania metodycznego i omawia go.

3.3. Meldowanie opracowanego planu podgrywki ..... - 20'

Wykładowca wyznacza 2-3 słuchaczy do zameldowania opracowanego przez siebie planu podgrywki. Szczególną uwagę należy zwrócić na część opisową planu, zawierającą dane odnośnie organizacji i zadań grupy podgrywającej w ćwiczeniu. Podczas meldowania zwrócić należy również uwagę na sposób meldowania planu przez słuchaczy /układ meldunku, słownictwo, postawa itp./.

3.4. Podsumowanie i zakończenie zajęć ..... - 10'

Wykładowca omawia zajęcia według indywidualnych wniosków i spostrzeżeń. Rozlicza pracę poszczególnych słuchaczy na zajęciu ich przygotowanie i aktywność. Omawia popełnione błędy oraz sposób ich usunięcia. Ocenia stopień realizacji celów stawianych przed zajęciem.

x

x

x

## E. ZAJĘCIE Nr 5

1. TEMAT ZAJĘCIA: Opracowanie założenia taktycznego.

2. CELE ZAJĘCIA

2.1. Nauczyć słuchaczy:

- opracowania założenia taktycznego do pułkowego treningu sztabowego.

2.2. Doskonalić u słuchaczy:

- umiejętność zastosowania zasad metodyki ćwiczeń taktycznych, a w szczególności zasady zachowania w tajemnicy rozwiązania autorskiego ćwiczenia.

3. CZAS: 2 godziny lekcyjne - 90 minut.

4. ZAGADNIENIA SZKOLENIOWE I PODZIAŁ CZASU

4.1. Organizacja zajęcia i sprawdzenie przygotowania się słuchaczy...	5'
4.2. Opracowanie sytuacji ogólnej .....	15'
4.3. Opracowanie sytuacji szczegółowej .....	20'
4.4. Opracowanie danych dodatkowych .....	10'
4.5. Opracowanie załącznika do założenia .....	30'
4.6. Podsumowanie i zakończenie zajęcia i całości ćwiczenia .....	10'

Razem: 90'

5. WSKAZÓWKI ORGANIZACYJNO-METODYCZNE

Zajęcie powinno być poprzedzone instruktażem, na którym wykładowca poleca słuchaczom:

- wrysować na kalki linie rozgraniczenia ćwiczącego pułku oraz położenie niezbędnych dla ćwiczącego elementów ugrupowania i DZ;
- przemyśleć i zakonspektować treść rozdziałów: sytuacja ogólna i sytuacja szczegółowa.

Na zajęciach słuchacze pod kierunkiem wykładowcy opracowują poszczególne rozdziały założenia oraz załącznik.

6. PRZEBIEG ZAJĘCIA

6.1. Organizacja zajęcia, sprawdzenie przygotowania się słuchaczy..5'

Wykładowca podaje słuchaczom temat zajęcia oraz jego cele, krótko przedstawia zagadnienia szkoleniowe, które zostaną przerobione na zajęciu. Następnie kontroluje przygotowanie słuchaczy do zajęcia.

6.2. Opracowanie sytuacji ogólnej.....15'

Wyznaczony przez wykładowcę słuchacz w oparciu o przygotowane na nauce własnej tezy przedstawia proponowaną treść rozdziału założenia - sytuacja ogólna. Po przedstawieniu proponowanej treści rozdziału kolejni słuchacze uzupełniają podane treści lub przedstawiają własną wersję tego rozdziału.

Prawidłowo opracowany rozdział powinien zawierać ogólne informacje o charakterze działań obu stron oraz dane o położeniu i cha-

rakterze działań przeciwnika i wojsk własnych o szczebel wyżej od szczebla ćwiczącego tzn. do szczebla dywizji.

Rozdział powinien być przedstawiony w układzie: "Zachodni" a następnie "Wschodni."

Przykładową treść rozdziału zawiera pkt I założenia taktycznego na stronie 46. Opracowania metodycznego.

#### 6.3. Opracowanie sytuacji szczegółowej ..... - 20'

Wyznaczony przez wykładowcę słuchacz w oparciu o przygotowane na nauce własnej tezy przedstawia proponowaną treść rozdziału założenia - Sytuacja szczegółowa. Po przedstawieniu treści rozdziału kolejni słuchacze uzupełniają podane dane lub przedstawiają własną wersję tego rozdziału.

Prawidłowo opracowany rozdział powinien zawierać dane o ćwiczącym pułku oraz sąsiadach z dokładnością o dwa szczeble w dół tzn. do szczebla kompanii. Dane o przeciwniku powinny być podane w zakresie szczebla równorzędnego ze szczeblem ćwiczącym. Rozdział ten powinien być opracowany w ścisłej korelacji z załącznikiem do założenia pt. "Położenie wojsk własnych i wiadomości o przeciwniku." Przykładową treść rozdziału zawiera pkt II założenia taktycznego na stronie 47 opracowania metodycznego.

Ze względu na specyfikę ćwiczenia /występowanie grupy podgrywającej/ w rozdziale tym należy umieścić również kolejne zadanie dla 1 pz postawienie przez dowódcę 1 DZ przez techniczne środki łączności o godzinie 13.15 23.04.

#### 6.4. Opracowanie danych dodatkowych ..... - 10'

Wyznaczony przez wykładowcę słuchacz w oparciu o przygotowane na nauce własnej tezy przedstawia proponowaną treść rozdziału założenia - Dane dodatkowe. Po przedstawieniu proponowanej treści rozdziału kolejni słuchacze uzupełniają podaną treść lub przedstawiają własną wersję tego rozdziału.

W rozdziale tym powinny być wszelkie pozostałe dane niezbędne ćwiczącym do "wejścia" w aktualną sytuację taktyczną. Mogą to być informacje typu:

- ukompletowanie stanu osobowego środków materiałowych;
- dotychczasowy podział sił i środków pułku;
- zniszczenia w rejonie działań bojowych;
- stopień napromieniowania stanu osobowego;
- dane odnośnie przyjętej organizacji przeciwnika itp.

Przykładową treść rozdziału zawiera pkt III założenia taktycznego na stronie 48 opracowania metodycznego.

6.5. Opracowanie załącznika do założenia taktycznego ..... - 30'

W ćwiczeniu jako załącznik do założenia wykonuje się kalkę o nazwie "Położenie wojsk własnych i wiadomości o przeciwniku o godz. 14.00 23.04 oraz elementy decyzji dowódcy 1 pz." Załącznik ten powinien być opracowany z dokładnością do szczebla kompanii i stanowić powinien uzupełnienie rozdziału sytuacja szczegółowa, tzn. zawierać takie dane, których nie można lub niecelowe jest przedstawienie w formie opisowej.

W załączniku należy przedstawić częściowo położenie pododdziałów pułku o 14.00 23.04 oraz najistotniejsze elementy decyzji dowódcy 1 pz do natarcia.

Wszelkie dane o przeciwniku winny być podane w sposób zaszyfrowany. Przykładowe rozwiązanie tego dokumentu stanowi załącznik do założenia taktycznego z opracowania metodycznego na str.49.

6.6. Podsumowanie i zakończenie zajęcia i całości ćwiczenia ..... - 10'

Wykładowca omawia zajęcia według indywidualnych wniosków i spostrzeżeń. Rozlicza pracę poszczególnych słuchaczy w ćwiczeniu ich przygotowania oraz aktywność na poszczególnych zajęciach. Omawia popełnione przez słuchaczy błędy i sposoby ich usunięcia. Omawia i ocenia stopień realizacji celów stawianych przed ćwiczeniem. Omawiając proces opracowania ćwiczenia taktycznego zwraca uwagę na znaczenie zaproponowanej na zajęciach kolejności pracy autora ćwiczenia na wielkość wysiłku włożonego w opracowanie ćwiczenia oraz sprawny przebieg tego procesu.

ZALĄCZNIKI:

1. Założenie do zajęcia Nr 1.
2. Założenie do zajęcia Nr 2.
3. Plan przeprowadzenia ćwiczenia - część opisowa.
4. Założenie taktyczne.
5. Plan przeprowadzenia ćwiczenia - część graficzna mapa 1 : 100 000.
6. Plan "podgrywki" - mapa 1 : 50 000.

OPRACOWAŁ  
STARSZY ASYSTENT IDW

mjr mgr inż. Stanisław KULCZYŃSKI

SPRAWDZIŁ  
p.o. KIEROWNIK ZAKŁADU METODYKI  
SZKOLENIA TAKTYCZNO-OPERACYJNEGO

mjr dypl. Ireneusz LYSIĄK

Wydrukowano w 5 egz.

Egz. nr 1-5 Bibl. Nauk. OZS

Wyk. mjr KULCZYŃSKI

Druk. Cz. B. dn. 24.01.1983r.

Druk ASG WP nr 08/020/WW

INSTYTUT DYDAKTYKI WOJSKOWEJ



Egz. nr ....

Dla nauczycieli akademickich  
i słuchaczy I KWL

ĆWICZENIE METODYCZNE NR 121

TEMAT: DZIAŁANIA BOJOWE PUŁKU ZMECHANIZOWANEGO  
/Opracowanie treningu sztabowego/

ZAŁOŻENIE DO ZAJĘCIA NR 1

Sformułowanie i wydanie przez dowódcę pułku  
wytycznych do opracowania ćwiczenia

I

Zgodnie z "Planem szkolenia 1pz na rok 1983" w trzeciej dekadzie kwietnia 1983 r. przewidywane jest przeprowadzenie z dowództwem i sztabem 1pz treningu sztabowego na temat: "Rozwinięcie natarcia przez pułk zmechanizowany po przełamaniu obrony nieprzyjaciela z jednoczesnym odparciem kontrataku".

II

Dowódcy 1pz, który przystąpił do opracowywania wytycznych dla autora ćwiczenia między innymi wiadomo:

1. W miesiącu czerwcu pułk weźmie udział w dywizyjnym ćwiczeniu z wojskami o tematyce zbliżonej do tematu treningu sztabowego;

2. Prowadzone kontrole szkolenia oraz ostatnie ćwiczenie wykazały, że w sztabie pułku doskonalenia wymaga:

a/ Umiejętność posługiwania się technicznymi środkami łączności oraz stosowania zasad tajnego dowodzenia;

b/ Proces zbierania aktualnych danych o położeniu pododdziałów podczas prowadzenia działań bojowych;

c/ Dokonywanie oceny sytuacji i przygotowywania danych do decyzji w warunkach skrajnie ograniczonego czasu;

d/ Stawianie zadań pododdziałom i przekazywanie ich przez techniczne środki łączności z uwzględnieniem zasad tajnego dowodzenia;

e/ Sposób opracowywania przez niektórych oficerów dokumentów bojowych.

3. Dowódca 1DZ w "Rozkazie do szkolenia wojsk 1DZ na rok 1983" nakazał prowadzić wszystkie ćwiczenia w trudnym i urozmaiconym terenie.

4. Oficer rozpoznawczy pułku zgłosił jako wniosek nowatorski "Zestaw tabel i nomogramów do szybkiej oceny stosunku sił w kalkulacjach taktycznych". Istnieje możliwość praktycznego sprawdzania tego zestawu w ćwiczeniu.

5. Ze względu na obciążenie dowództwa i sztabu pułku trening najkorzystniej byłoby przeprowadzić w dniach 23-24.04.

6. Ze względu na posiadany zapas wydawnictw topograficznych jako teren ćwiczenia wskazane byłoby przyjąć rejon: KETRZYN, OLSZTYN, KORSZE.

III

PRACA DO WYKONANIA

1. Przystudiować odpowiednie rozdziały z następujących pozycji:

- Obowiązki osób funkcyjnych ćwiczenia z Instrukcji o organizowaniu i prowadzeniu ćwiczeń taktycznych sygn. szkol. 520/76

- Obowiązki dowódcy w zakresie opracowania ćwiczenia z podręcznika Metodyka ćwiczeń taktycznych.

2. Pobrać mapy 1:100 000 i 1:50 000 i zapoznać się z terenem w rejonie planowanego ćwiczenia.

3. Dokonać analizy tematu oraz sytuacji szkoleniowej w 1pz i wnioski z niej zakonspektować w zeszycie.

4. Przemysśleć i narysować w zeszytach projekt koncepcji taktyczno-metodycznej ćwiczenia.

5. W roli dowódcy pułku być w gotowości do przeprowadzenia analizy tematu i sytuacji szkoleniowej w 1pz, oraz wydania wytycznych dla autora ćwiczenia.

OPRACOWAŁ  
STARSZY ASYSTENT IDW ASG WP

mjr mgr inż. Stanisław KULCZYŃSKI

KIEROWNIK  
p.o. ZAKŁADU METODYKI SZKOLENIA  
TAKTYCZNO-OPERACYJNEGO

mjr dypl. Ireneusz ŁYSIAK

Wydrukowano w 85 egz.

Egz. nr 1-5 oprac. metod.

Egz. nr 6-85 Bibl.Nauk.OZS.

Wyk. mjr Kulczyński

Druk M.K. dn. 12.1.83

Druk ASG WP nr pf-7/pf-21/WW

Kor. A.E. i J.K.

INSTYTUT DYDAKTYKI WOJSKOWEJ

POUFNE

Egz.nr.....

Dla nauczycieli akademickich  
i słuchaczy I KWL

ĆWICZENIE METODYCZNE Nr 121

TEMAT: DZIAŁANIA BOJOWE PUŁKU ZMECHANIZOWANEGO

/Opracowanie treningu sztabowego/

ZAŁOŻENIE DO ZAJECIA Nr 2

- Opracowanie części graficznej Planu przeprowadzenia ćwiczenia

I

11.03.1983 r. dowódca 1 pz - w obecności szefa sztabu pułku i zastępcy ds. liniowych - wydał starszemu oficerowi operacyjnemu 1 pz - autorowi ćwiczenia wytyczne do opracowania i przygotowania planowanego treningu oraz wręczył mu koncepcje taktyczno-metodyczną.

Z treści koncepcji autorowi ćwiczenia wiadomo:

1. Temat ćwiczenia:

"Rozwinięcie natarcia przez pułk zmechanizowany po przełamaniu obrony nieprzyjaciela z jednoczesnym odparciem kontrataku".

2. Rodzaj ćwiczenia:

Jednostronny, jednoszczeblowy trening sztabowy ze środkami łączności.

3. Główne cele szkoleniowe:

A. Doskonać dowództwo i sztab 1 pz w:

- zbieraniu, opracowaniu i zwięzłym meldowaniu danych niezbędnych do podjęcia decyzji przez dowódcę pułku;
- opracowywaniu dokumentów bojowych wykonywanych przez sztab pułku, podczas prowadzenia działań bojowych;
- stawianiu i przekazywaniu zadań bojowych pododdziałom;
- posługiwaniu się technicznymi środkami łączności z uwzględnieniem stosowania zasad tajnego dowodzenia.

B. Sprawdzić:

- gotowość alarmową dowództwa i sztabu 1 pz;
- znajomość organizacji wojsk własnych i przeciwnika oraz zasad ich użycia na współczesnym polu walki.

C. Zbadać:

- przydatność opracowanych w sztabie tabel i nomogramów do szybkiej oceny stosunku sił;
- możliwości skrócenia czasu przygotowania danych do decyzji przy ich użyciu;

4. Główne zagadnienia szkoleniowe:

- zbieranie, danych o aktualnym położeniu pododdziałów pułku;
- ocena sytuacji i wypracowanie danych do decyzji;
- stawianie i przekazywanie zadań bojowych pododdziałom;
- opracowanie dokumentów bojowych.

5. Skład ćwiczących:

- dowództwo i sztab 1 pz w etatowym składzie;

- grupa podgrywająca w składzie 3-4 oficerów ze sztabów batalionów  
1 pz;

6. Etapy ćwiczenia:

A. Sprawdzenie gotowości alarmowej sztabu pułku.

B. Rozwinięcie natarcia przez pułk zmechanizowany.

7. Elementy koncepcji taktycznej ćwiczenia jak załącznik nr 1.

8. Całość dokumentacji opracować do dnia 1.04.1982r.

II

Ponadto autorowi ćwiczenia wiadomo:

1. Ćwiczenie zaplanować w dniu 23.04. Czas trwania nie powinien przekroczyć 6-8 godzin.

2. Ćwiczenie rozpocząć sprawdzianem gotowości alarmowej dowództwa i sztabu 1 pz.

3. Do realizacji zagadnienia szkoleniowego "zbieranie danych o aktualnym położeniu pododdziałów", przewidzieć grupę podgrywającą ze składu dowództw batalionów 1 pz.

4. Ćwiczeniem będę kierował osobiście, pozostałych członków kierownictwa proponuje autor ćwiczenia.

5. W ćwiczeniu przewidzieć rozegranie jednej sytuacji dynamicznej /odparcie kontrataku przeciwnika i wprowadzenie do walki drugiego rzutu pułku/.

6. Przyjąć, że ćwiczący pułk wszedł do walki w godzinach południowych po wykonaniu zadań bliższych przez pułki pierwszorzutowe dywizji.

III

Praca do wykonania

1. W roli autora ćwiczenia dokonać analizy otrzymanych wytycznych.

2. Dokonać oceny terenu na kierunku działania ćwiczącego pułku.

3. Przemyśleć możliwość umiejscowienia otrzymanej koncepcji taktycznej w konkretnych warunkach terenowych.

4. Wykonać opisy na mapie 1:100 000.

5. W roli autora ćwiczenia być w gotowości do opracowania na zajęciu części graficznej planu przeprowadzenia treningu.

6. Przed zajęciem nr 3 pobrać z biblioteki i zapoznać się z treścią części opisowej planu przeprowadzenia treningu. Korzystając z wzoru zawartego w pkt 6 planu ... opracować w zeszycie pierwszy etap ćwiczenia.

Być w gotowości do opracowania na zajęciu pozostałych etapów ćwiczenia.

nia i meldowania opracowanego planu przeprowadzenia ćwiczenia.

ZAŁĄCZNIK Nr 1. Elementy koncepcji taktycznej przeprowadzenia treningu sztabowego dla dowództwa i sztabu 1 pz.

OPRACOWAŁ  
STARSZY ASYSTENT IDW ASG WP

SPRAWDZIŁ  
p.o.KIEROWNIK ZAKŁADU METODYKI  
SZKOLENIA TAKTYCZNO-OPERACYJNEGO

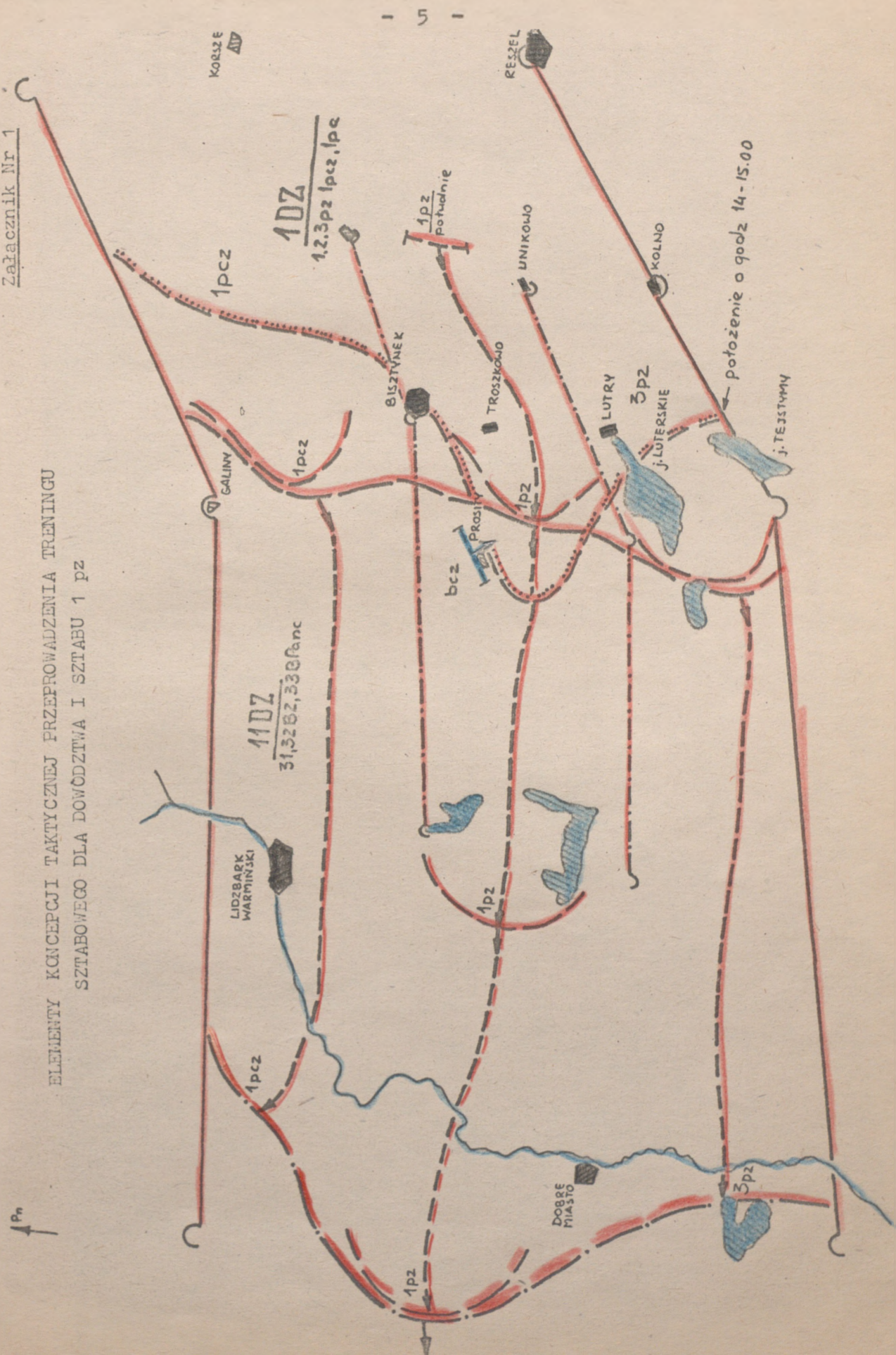
mjr mgr inż.St.KULCZYŃSKI

mjr dypl.Ireneusz ŁYŚIAK

Wydrukowano w 85 egz.

Egz.nr 1-5 Oprac.Metod.  
Egz.nr 6-85 Bibl.Nauk OZS  
Wyk.mjr Kulczyński  
Druk A.W.  
Druk ASG WP nr pf 6/pf 22/WW  
Kor.I.P.

ELEMENTY KONCEPCJI TAKTYCZNEJ PRZEPROWADZENIA TRENINGU  
SZTABOWEGO DLA DOWÓDZTWA I SZTABU 1 pz



.....  
/stopień, imię i nazwisko/

P L A N

PRZEPROWADZENIA TRENINGU SZTABOWEGO Z DOWÓDZTWE 1 pz

Mapy

1:100 000

N-34-65

N-34-66

N-34-67

N-34-77

N-34-78

N-34-79

N-34-66-B

N-34-66-C

N-34-66-D

N-34-67-A

N-34-67-B

1:50 000

N-34-67-C

N-34-67-D

N-34-78-A

N-34-78-B

N-34-79-A

I. TEMAT I CELE SZKOLENIOWE:

A. TEMAT ĆWICZENIA:

"ROZWINIĘCIE NATARCIA PRZEZ PUŁK ZMECHANIZOWANY PO PRZEŁAMANIU OBRONY NIEPRZYJACIELA Z JEDNOCZESNYM ODPARCIEM KONTRATAKU".

B. CELE SZKOLENIOWE ĆWICZENIA:

1. Doskonalić dowództwo i sztab pułku w:

- a/ szybkim zbieraniu, opracowywaniu i zwięzłym meldowaniu danych niezbędnych do podjęcia decyzji przez dowódcę pułku;
- b/ przekazywaniu zadań dla wojsk w czasie organizowania odparcia kontrataku i wprowadzania do walki drugiego rzutu pułku;
- c/ posługiwaniu się technicznymi środkami łączności z przestrzeganiem zasad tajnego dowodzenia.

2. Sprawdzić:

- a/ gotowość alarmową dowództwa i sztabu 1 pz;
- b/ znajomość przez sztab 1 pz organizacji wojsk własnych i nieprzyjaciela oraz zasad ich użycia na współczesnym polu walki.

3. Z badać:

Przydatność opracowanych tabel i programów do szybkiej oceny stosunku sił oraz możliwości skrócenia czasu przygotowywania danych do decyzji dowódcy przy ich użyciu.

II. RODZAJ ĆWICZENIA:

Jednostronny, jednoszczeblowy trening sztabowy ze środkami łączności.

III. CZAS TRWANIA ĆWICZENIA:

od 5.30 23.4 do 15.00 23.4.

IV. SKŁAD ĆWICZĄCYCH:

- Zastępcy dowódcy, sztab i szefowie rodzajów wojsk i służb 1 pz.

V. ROZMACH ĆWICZENIA:

A. "WSCHODNI"

1. Szerokość pasa natarcia 1 pz:

- na głębokość zadania bliższego 9 km;
- na głębokość zadania następnego 11 km.

2. Głębokość zadań bojowych:

- zadania bliższego 11 km;
- zadania następnego 32 km.

3. Tempo natarcia 1 pz:

- do rubieży zadania bliższego 3-4 km/godz.

4. Nasycenie sił i środków na 1 km frontu:

a/ w całym pasie działania 1 pz:

- w ludziach 171
- w czołgach 4
- w BWP 8
- w artylerii do ognia pośredniego 8;

b/ na kierunku odparcia kontrataku odwodu 31 BZ:

- w ludziach 69
- w czołgach -
- w BWP 9
- w artylerii do ognia pośredniego 4;

c/ na kierunku wprowadzenia do walki drugiego rzutu pułku:

- w ludziach 147
- w czołgach 12
- w BWP 9
- w artylerii do ognia pośredniego 5
- w środkach ppancernych 12.

B. "ZACHODNI"

1. Szerokość pasa /rejonu/ obrony:

- 31 BZ - 19 km;
- 312 bz. - 7 km;
- 311 bz - 6 km.

2. Nasyconia sił i środków:

- w całym pasie obrony 31 BZ na 1 km frontu:
  - w ludziach 128;
  - w czołgach 25;
  - w transporterach opancerzonych 5,5;
  - w środkach ppancernych 2,8;
  - w artylerii do ognia pośredniego 1,5;
- - podczas wykonywania kontrataku przez odwód 31 BZ na 1 km frontu:
  - w ludziach 103;
  - w czołgach 6,5;
  - w transporterach opancerzonych 5;
  - w artylerii do ognia pośredniego 3.

C. INNE DANE:

1. Przebieg ćwiczenia:

Ćwiczenie rozpoczyna się alarmem i sprawdzeniem gotowości alarmowej dowództwa i sztabu pułku. Alarm ogłoszony zostanie o 5.30 23.4. Następnie oficerowie sztabu pułku biorący udział w ćwiczeniu, grupa podgrywająca oraz kierownictwo udają się do wydzielonych pomieszczeń i przygotowuje się do pracy. O 8.00 ćwiczącym zostanie wręczone założenie, które umożliwi im zapoznanie się z sytuacją taktyczną w pasie działania 1 pz. Następnie ćwiczący sztab rozpoczyna zbieranie danych o aktualnym położeniu pododdziałów. Po ustaleniu położenia przystępuje do oceny sytuacji. Dowódca pułku ogłasza zamiar i rozkazuje opracować dane do decyzji o 10.00, wysłuchuje opracowanych danych i ich uzasadnień, po czym ogłasza decyzję i nakazuje przekazać zadania pododdziałom oraz opracować niezbędne dokumenty bojowe, o 13.30 dowódca pułku sprawdza i ocenia opracowane dokumenty bojowe, po czym nakazuje rozliczyć się ćwiczącym z pobranych map i dokumentów.

Ćwiczenie kończy się omówieniem o 15.00.

2. Warunki przeprowadzenia ćwiczenia:

- ćwiczenie rozpoczyna się w momencie opanowywania przez pułk rubieży zadania bliższego;
- działania bojowe prowadzone są bez użycia BMR;
- organizację wojsk własnych przyjęto wg etatów A-091 i A-093, ukompletowanie w ludziach 85%, w sprzęcie 90%;
- organizację przeciwnika przyjęto wg Kompendium sił zbrojnych państw NATO; sygn.Szt.Gen. 1017/81, ukompletowanie w ludziach i sprzęcie 65%;

- informacje dotyczące pododdziałów pułków oraz szczebla nadrzędnego i sąsiadów przekazywać będzie grupa podgrywająca.

3. Stosunek sił:

Wojska własne		Wyszczególnienie	Nieprzyjaciel		Stosunek sił
Oddziały, pododdziały	Ilość		Oddziały, pododdziały	Ilość	
a/ w całym pasie natarcia 1 pz					
1 bp	1030	Ludzie	312 bz	594	1,7:1
2bp bcz kp	-	Czołgi	dwie kz 311 bz	-	
3, bp	91	Artyleria do ognia pośred.	bhb 203	12	7,5:1
1 pa					
8 da hb	72	Czołgi i BWP do czołgów i środków ppanc npla	- kz 323 mbz	29	2,4:1
dahb					
b/ na kierunku kontrataku odwodu 31 BZ					
1 i 3 kp	173	Ludzie	dwie kz 311 bz	415	1:2,3
1 bp	-	Czołgi	314 bcz	26	
bppanc	16	Artyleria do ognia pośredn.	315 da	12	1,3:1
s dahb	24	Czołgi i BWP npla do czołgów i środków ppanc	kz 312 bz	46	1:1,9
c/ na kierunku wprowadzenia do walki drugiego rzutu 1 pz					
7 i 9 kp	443	Ludzie	dwie kz 312 bz	150	2,9:1
3 bp	36	Czołgi	bhb 203	-	
bcz	16	Artyleria do ognia pośredn.		8	2:1
4 kp	63	Czołgi i BWP do czołgów i środków ppanc npla		12	5,2:1
dahb					

4. Zamiar taktyczny stron:

"ZACHODNI" prowadzą działania obronne w kierunku WĘGORZEWO-OSTRŌDA stawiając opór na kolejnych rubieżach. Do godzin południowych 23.04 utrzymują rubież: SMOLANKA /1698/, BISZTYNEK /9492/, KOLNO /8498/.

11 DZ /NZ/ wchodząca w skład 1 KA /NZ/ walczy na rubieży: ŁABĘDNIK /0696/, BISZTYNEK; KOLNO posiadając w pierwszym rzucie 32 i 31 BZ.

Odtwarza odwód w sile 33 BPanc.

Dowódca 11 DZ zamierza:

Zatrzymać natarcie przeciwnika na rubieży ŁABĘDNIK, BISZTYNEK, KOLNO siłami 31 i 32 BZ, skupiając główny wysiłek w rejonie: ŁABĘDNIK, LIDZBARK WARMIŃSKI, ŁANKOWO /7873/, LUTRY /8692/. W przypadku włamania się przeciwnika w rejon obrony wykonać kontratak siłami 33 BPanc w

kierunku: STOCZEK /9892/, LUTRY /8692/, z rubieży: STOCZEK, zach. POŁA-  
PIN /0084/ rozbić przeciwnika w rejonie włamania i odtworzyć przedni  
skraj obrony. Rubież ostatecznego oporu: LIDZBARK WARMIŃSKI, RADOSTOWO  
/8474/, jez. PISZ /6484/. W wypadku przejścia do działań z użyciem broni  
jądrowej jej główny wysiłek skupić na niszczeniu środków przenoszenia  
broni jądrowej, stanowisk dowodzenia i odwodów 1 DZ "Wschodnich".

W tym celu:

31 BZ utrzymując rubież: zach. ŁABĘDNIK, BISZTYNEK, WYSOKA /8896/  
siłami trzech batalionów w pierwszym rzucie i skupiając główny wysiłek  
w rejonie: WAPORYTY /0492/, STOCZEK, TOLNIKI WLK. /9278/, TROSKOWO  
/9092/ nie dopuszcza do przerwania się przeciwnika w kierunku KORSZE-  
RADOSTOWO. W wypadku włamania się przeciwnika w rejon obrony kontrata-  
ktem odwodu brygady /314 bcz/ z rubieży: KOKESZEWO /9290/, 2 km zach.  
BISZTYNEK w kierunku KOKESZEWO-LUTRY rozbija przeciwnika w rejonie wł-  
mania i utrzymuje nakazaną rubież.

"WSCHODNI" prowadząc natarcie w kierunku GIŻYCKO-GRUDZIĄDZ rozbili  
część sił 11 DZ, a odrzucając jej główne siły na kolejne rubieże, do  
godzin południowych 23.4 opanowali rubież: ŁABĘDNIK, /wył/ BISZTYNEK,  
/wył/ KOLNO.

1 DZ wchodząca w skład 3 A do 19.00 23.4 opanowała rubież: ŁABĘDNIK,  
/wył/ BISZTYNEK, /wył/ KOLNO, trzema pułkami w pierwszym rzucie i  
odtworzyła drugi rzut z sił 2 pz, kończąc likwidację przeciwnika w  
KĘTRZYŃCIE. Jej 1 pz /ćwiczący/, który wszedł do walki o 12.00 23.4  
z rubieży: UNIKOWO /9098/, DWORZYSKO /9498/ i nacierając w centrum  
ugrupowania dywizji w kierunku: PLEŚNO /9802/, STRYJKOWO /9066/, do  
14.00 23.4 opanował rubież: /wył/ BISZTYNEK, /wył/ PROSITY /9286/,  
wzg. 163,6 /9086/, WĄGSTY /8690/.

Pułk posiada zaangażowane w walce w pierwszym rzucie na prawym  
skrzydle 1 bpz, w centrum 3 bpz, na lewym skrzydle 2 bpz bcz kpz, w  
drugim rzucie bcz z kpz.

Dowódca 1 DZ zamierza:

Potęgując natarcie po przełamaniu obrony 31 BZ i wykonując główne  
uderzenie w kierunku ŁANKIEJMY /0204/, DOBRE MIASTO /8460/ rozbić ko-  
lejne siły przeciwnika i w zadaniu bliższym opanować rubież: wsch.  
TRUTNOWO /9888/, zach. BISZTYNEK, LUTRY, ŻARDEŃKI /8286/, kol. ZERBUŃ  
/7888/. Następnie obezwładniając ogniem artylerii pododdziały 31 BZ  
w rejonie: POLKAJMY /9284/, SUŁOWO /9688/, BISZTYNEK oraz odpierając  
kontratak przeciwnika na prawe skrzydło dywizji pułkiem czołgów,  
do końca dnia opanować rubież: 4 km zach. ŁANIEWO /9662/, BZOWIEC



IX. ORGANIZACJA ŁĄCZNOŚCI

Łączność z wykorzystaniem technicznych środków organizowana będzie w ćwiczeniu jedynie pomiędzy grupą podgrywającą a ćwiczącym sztabem pułku. Dla zabezpieczenia sprawnej łączności rozwinięte będą cztery polowe linie telefoniczne. W czasie posługiwania się technicznymi /środkami łączności będą stosowane obowiązujące tabele kodowe i sygnałowe.

SZEF SZTABU 1 pz

.....  
/stopień, imię i nazwisko/

DOWÓDCA 1 pz

.....  
/stopień, imię i nazwisko/

OPRACOWAŁ:  
ST. ASYSTENT IDW ASG WP

SPRAWDZIŁ:  
p.o.KIEROWNIK ZAKŁADU METODYKI  
SZKOLENIA TAKTYCZNO-OPERACYJNEGO

/-/ mjr mgr inż. Stanisław KULCZYŃSKI

/-/ mjr dypl. Ireneusz ŁYSIAK

Wydrukowano w 25 egz.

Egz. nr 1-5 oprac. metod.  
Egz. nr 6-25 Bibl. Nauk. OZS  
Wyk. mjr Kulczyński  
Druk. HO, dn. 21.1.83r.  
Druk. ASG WP nr 05/023/WW  
Kor. I.P.

Wręczyć szefowi sztabu 1 pz  
o godz. 7.30 23.04.

Dla kierownictwa ćwiczenia  
i ćwiczących

ZAŁOŻENIE TAKTYCZNE

do treningu sztabowego z dowództwem i sztabem 1 pz

Mapy 1 : 50 000

N-34-66-BCD

N-34-67-ABCD

N-34-78-AB

N-34-79-A

I. SYTUACJA OGÓLNA:

1. "ZACHODNI"

Prowadzą działania obronne w kierunku WĘGORZEWO-OSTRÓDA.

11 DZ /NZ/ wchodząca w skład 1 KA /NZ/ w godzinach południowych 23.04 walczyła na rubieży WIATROWIEC /1296/, ŁABĘDNIK /0696/, UNIKOWO /9199/, KOLNO /8599/, BISKUPIEC /7196/.

Dywizja posiada w pierwszym rzucie dwie BZ, odtwarza odwód w sile BPanc. Stwierdzono prowadzenie prac ziemnych na rubieży: LIDZBARK WARMIŃSKI /0072/, RADOSTOWO /8474/ WIPSOWO /7486/.

2. "WSCHODNI"

Od godzin rannych 23,04 prowadzą natarcie w kierunku: GIŻYCKO-GRUDZIĄDZ. W toku natarcia rozbili część sił 11 DZ /NZ/ i odrzucając jej siły główne na kolejne rubieże do godzin południowych 23.04 opanowali rubież: WIATROWIEC, ŁABĘDNIK, UNIKOWO, BISKUPIEC 1 DZ wchodząca w skład 3A naciera na kierunku: BARCIANY /1022/, BISZTYNEK /9593/ do 14.00 opanowała rubież: ŁABĘDNIK, wył. BISZTYNEK /9593/, wył. LUTRY /8793/, wył. KOLNO trzema pułkami pierwszym rzucie, odtwarzając drugi rzut z sił 2 pz, który kończy wspólnie z 11 pz 11 DZ likwidację zgrupowania przeciwnika w m. KĘTRZYN.

Zadaniem 1 DZ jest przełamanie obrony 31 BZ, rozbicie jej sił głównych i opanowanie w zadaniu bliższym rubieży: pld.wsch. GALINY /0388/, wył. TRUTNOWO /9988/, SĘKITY /9590/, PIERWAĞI /8788/, ŻARDEŃKI /8286/, MIEJSKA WIEŚ /8186/, kol. ZEBRUŃ /7888/.

## II. SYTUACJA SZCZEGÓŁOWA

1. 31 BZ z trudem powstrzymuje natarcie oddziałów 1 DZ organizując obronę na kolejnej rubieży terenowej. O 14.00 23.04 jej pododdziały przechodzą do obrony na rubieży: BĘBIANY /0794/; GROMKI /0293/; WOZŁAWKI /9991/; BISZTYNEK, KOKOSZEWO /9389/; PROSITY /9287/; WIELEWO /8986/ LUTRY.

Do 14.00 23.04 w ugrupowaniu przeciwnika wykryto:

- pracę środków radiowych UKF, i KF w rejonie m. FRĄCZKI /7873/;
- ruch kolumny wozów dowodzenia na drodze KIERSNOWO-TRUTNOWO na wysokości m. POŁAPIN /0185/;
- zgrupowanie około 30 czołgów wraz z piechotą w rejonie KIERWITY /9780/, CZARNY KIERZ /9578/, wzg. 115,1 /9777/;
- ześrodkowanie pododdziałów piechoty i czołgów w sile około dwóch batalionów w rejonie płd.zach. m. ORZECHOWO /8370/, do rejonu napływają nowe pododdziały;
- artylerię na SO w rejonach: płd. m. TRUTNOWO /9989/ około da wzg. 153,4 /8782/ około ba, zach. m. PISZEWO /8588/ około b wyn. rakiet.

Zostały okrążone i bronią się zgrupowania wojsk przeciwnika: w m. KĘTRZYN około dwóch bcz;

w m. KORSZE około dwóch kpz;

w m. WYSOKA /8997/ około kpz.

2. 1 pz /ćwiczący/ z 1 pa /bez da/; ksap 1 bsap o 12.00 23.04 wszedł do walki na głównym kierunku uderzenia dywizji z rubieży: UNIKOWO /9199/, DWORZYSKO /9499/ naciera w kierunku PLEŚNO /9803/, FRANKOWO /8983/ i walcząc z pododdziałami 31 BZ do 14.00 23.04 opanował rubież wył. BISZTYNEK, wył. PROSITY; WIELEWO /8985/, wył. WĄGOSTY /8790/.

Pułk posiada zaangażowane w walce w pierwszym rzucie na prawym skrzydle 1 bpz, w centrum 3 bpz, na lewym skrzydle 2 bpz bez kpz, w drugim rzucie bez z kpz.

Pułk realizuje zadanie rozbicia zasadniczych sił 312 bpz i opanowania w zadaniu bliższym rubieży: wył. KLĘBOWO /9473/, JARANDOWO /9272/, GAJLITY /8772/.

O godz. 13.45 dowódca 1 pz otrzymał przez techniczne środki łączności zadanie. Rozbić ocalałe siły 311 i 312 bz, opanować rubież: 3 km płd. KLĘBOWO /9474/, wzg. 153,9 /8872/; RADOSTOWO /8474/ i nacierać w kierunku: BLANKI /8874/, PRASLITY /8856/.

Kierunek dalszego natarcia: KOCHANÓWKA /9069/, PRASLITY /8856/.

Na prawo 1 pcz 1 DZ naciera w kierunku: KORSZE, STOCZEK /9882/ z zadaniem rozbicia sił 313 mbz i opanowania rubieży: WĘGORYTY /0692/ TRUTNOWO /0088/ płd. WOZŁAWKI /9890/.

Do 14.00 pułk opanował rubież: wzg. 70,0 /0696/, wył. PALUŻY /0096/  
wył. BISZTYNEK.

Na lewo 3 pz 1 DZ naciera w kierunku: TARNINY /9002/ JEZIORANY /8282/ z  
zadaniem rozbicia sił 323 mbz: opanowania rubieży PISZEWO /8486/, kol.  
MIEJSKA WIEŚ /8086/, ZEBRUŃ /7890/. Do 14.00 pułk opanował rubież: wył.  
LUTRY, KIKITY /8490/ wył. PGR TEJSTYNY /8294/.

### III. DANE DODATKOWE

1. Pułk w chwili obecnej posiada ukompletowanie w ludziach 85%  
w sprzęcie 90%.
2. Ukompletowanie przeciwnika w ludziach i sprzęcie wynosi 65%.
3. Warunki meteorologiczne przyjmąć jak w dniu ćwiczenia.
4. Działania bojowe były prowadzone do chwili obecnej bez użycia BJ.
5. Organizację przeciwnika przyjmąć wg Kompedium sił zbrojnych NATO.  
Sygn.Szt.Gen.1017/81/.
6. Organizację wojsk własnych przyjmąć wg etatu A-093.
7. Szczegółowe położenie pododdziałów pułku oraz przeciwnika należy  
ustalić poprzez techniczne środki łączności.

### ZAŁĄCZNIKI:

Nr 1 Kalka - Położenie wojsk własnych i wiadomości o przeciwniku  
o 14.00 29.04 z elementami decyzji dowódcy 1 pz.

Nr 2 Sytuacja polityczna.

Nr 3 Sytuacja rozpoznawcza.

Nr 4 Sytuacja artyleryjska.

Nr 5 Sytuacja inżynierska.

Nr 6 Sytuacja chemiczna.

Nr 7 Sytuacja OPL.

Nr 8 Sytuacja łączności.

Nr 9 Sytuacja tyłowa.

Nr 10 Sytuacja techniczna.

### Uwaga:

Załączników 2-10 nie opracowano.

KIEROWNIK ĆWICZENIA

.....

OPRACOWAŁ  
STARSZY ASYSTENT IDW ASG WP

mjr mgr inż. Stanisław KULCZYŃSKI

SPRAWDZIŁ  
p.o. KIEROWNIK ZAKŁADU METODYKI  
SZKOLENIA TAKTYCZNO-OPERACYJNEGO

mjr dypl. Ireneusz ŁYSIAK

Wydrukowano w 25 egz.

Egz. nr 1-5 - oprac. metod.

Egz. nr 6-25 - Bibl. Nauk. OZS

Wyk. mjr Kulczyński

Druk E.K.

Druk ASG WP nr 04/024/VW

Kor. E.A. - J.K.

2 mapy  
2 sbrice

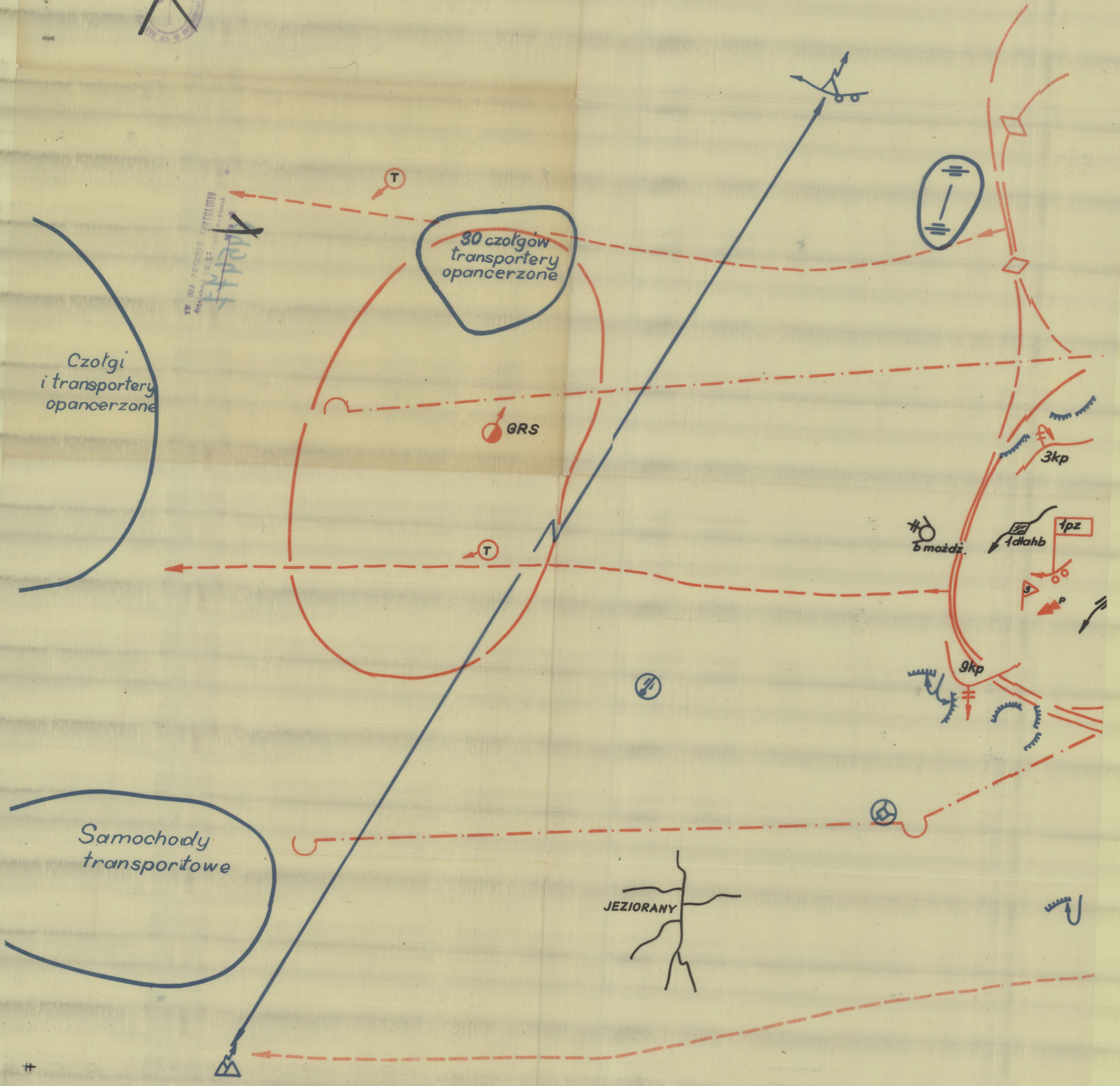
BIBLIOTHEKA NADKORONA  
Archiwum Instytutu Zbiorów Specjalnych  
Sz. Wzrost.

45477

1 do poz 025/w.w

# POKOZENIE WOJSK WŁASNY Z ELEMENTAMI DECYZJI DOW

~~W. 204 PRZYKŁADY WYKONANIA  
WYKONANO W 25 EGZ.  
EGZ. NR 1-5/OPRAO. METODYCZNE  
EGZ. NR 6-25/BIBL. NAUK. O.Z.S.  
OPR. Mjr KULCZYŃSKI  
RYS. Z.L dn. 4.2.83r.  
DRUK A90 WP. Nr ks 025/w.w.~~



WYKONANO W 25 EGZ.  
 EGZ. NR 1-5/OPRAO. METODYCZNE  
 EGZ. NR 6-25/BIBL. NAUK. O.Z.S.  
 OPR. mjr KULCZYŃSKI  
 RYS. Z.L dn. 4.2.83r.  
 DRUK A90 WP. Nr ks 025/w.w.

