



Grey Scale #13



A 1 2 3 4 5 6 M 8 9 10 11 12 13 14 15 B 17 18 19



**AKADEMIA SZTABU GENERALNEGO WP**  
im. generała broni Karola Świerczewskiego

KATEDRA TAKTYKI OGÓLNEJ

~~Do użytku  
służbowego~~



Egz. Nr 1

Tylko dla nauczycieli akademickich

Rok akademicki 1977/78



**Ćwiczenie specjalistyczne nr 115/S**

**WYPRACOWANIE DECYZJI DO NATARCIA PZ,  
JEJ MELDOWANIE I UZASADNIENIE (obrona decyzji)**

**Opracowanie metodyczne**

~~041008~~

BIBLIOTEKA NAUKOWA AGO WP  
Archiwum Teatru Szkół Specjalnych  
Nr ewid. \_\_\_\_\_

WARSZAWA

LUTY

1978



AKADEMIA SZTABU GENERALNEGO WP  
im. generała broni Karola Świerczewskiego

---

KATEDRA TAKTYKI OGÓLNEJ

~~Do użytku  
służbowego~~

~~XXXXXXXXXX~~  
Egz. Nr 1

Tylko dla nauczycieli akademickich

Rok akademicki 1977/78



Ćwiczenie specjalistyczne nr 115/S

WYPRACOWANIE DECYZJI DO NATARCIA PZ,  
JEJ MELDOWANIE I UZASADNIENIE (obrona decyzji)

Opracowanie metodyczne

X 41008

BIBLIOTEKA NAUKOWA AGO WP  
Archiwum Sztabu Szkieletu Specjalnych  
Nr ewid. \_\_\_\_\_

MINISTERSTWO WYŻSZEJ SZKOŁY  
Archiwum Państwowe  
Nr rej. 191008

Opis załączników



1. Szkic na kalce nr 01915/WW na 1 ark.  
Położenie wojsk na 12.00 21.01
2. Szkic na kalce nr 01918/WW na 2 ark.  
Położenie na 11.00 20.01
3. Mapa nr 01916/WW  
Skala 1 : 50 000 na 4 ark.  
Decyzja dowódcy 11 pz


AKADEMIA SZTABU GENERALNEGO WP  
im.gen.broni K.Świerczewskiego

KATEDRA TAKTYKI OGÓLNEJ

*Paralel. prot. 12651*

~~Do użytku  
służbowego~~

"ZATWIERDZAM"  
SZEFE KATEDRY TAKTYKI OGÓLNEJ



██████████ 1  
Egz.nr....

gen.bryg.Marian WASILEWSKI

Tylko dla nauczycieli akademickich  
Rok akademicki 1977/78

03447

ĆWICZENIE SPECJALISTYCZNE Nr 115/S

Temat: "WYPRACOWANIE DECYZJI DO NATARCIA PZ, JEJ MELDOWANIE  
I UZASADNIENIE" /obrona decyzji/

Opracowanie metodyczne

BIBLIOTEKA NAUKOWA AGO WP  
Archiwum Udziału Szkol. i Specjalnych  
Nr ewid. 41008

WARSZAWA

LUTY

1978 r.

Tylko dla nauczycieli akademickich

OPRACOWANIE METODYCZNE

- I. TEMAT: Wypracowanie decyzji do natarcia prz. jej meldowanie i uzasadnienie /obrona decyzji/.
- II. CEL: Nauczyć słuchaczy:
- a/ w roli dowódcy pułku:
    - meldowania decyzji;
    - uzasadnienia decyzji;
  - b/ w roli oficerów sztabu - oceny możliwości nieprzyjaciela i wojsk własnych.

III. ZAGADNIENIA SZKOLENIOWE I PODZIAŁ CZASU:

1. Organizacja zajęć	15'
2. Meldowanie decyzji dowódcy pułku do natarcia	90'
3. Uzasadnienie decyzji	65''
4. Wrysowanie sytuacji dynamicznej na mapę	20'
5. Ocena położenia	20'
6. Sprecyzowanie decyzji	20'
7. Postawienie zadań	25'
8. Omówienie zajęć	15'
	<hr/>
	270'

IV. METODA: Zajęcia grupowe na sali

V. WSKAZÓWKI ORGANIZACYJNO-METODYCZNE:

1. Słuchacze przygotowują się do zajęć na podstawie założenia i wytycznych udzielonych w czasie instruktażu na 2 dni przed zajęciami, w których wykładowcy polecają:
  - a/ Przystudować:
    - "Regulamin walki sił zbrojnych PRL /dywizja-pułk/" str. 138-140;
    - "Taktyka ogólna" podręcznik str. 117-118, 270-282;
    - "Zasady działania pododdziałów podczas przelamywania obrony nieprzyjaciela" str. 48-63;
    - "Szary dokumentów bojowych /pułk/"

- b/ Pobrać i skleić mapę 1: 50 000;
  - c/ Wrysować na mapę:
    - położenie wojsk własnych i wiadomości o nplu;
    - ocenę nieprzyjaciela;
    - decyzję dowódcy 11 pu;
  - d/ w roli dowódcy 11 pu:
    - podjąć decyzję;
    - w zeszytach do prac kontrolnych napisać decyzję dowódcy pułku;
    - być w gotowości do uzasadnienia decyzji.
2. W czasie wystąpień słuchaczy zwrócić uwagę na prezentację, poprawność oraz zwięzłość wypowiedzi.

## VI. PRZEBIEG ZAJĘCIA

### 1. Organizacja zajęć:

- a/ sprawdzenie przygotowania się słuchaczy do zajęć:
  - wrysowania danych z założenia;
  - graficznego przedstawienia decyzji;
  - napisanie decyzji w zeszytach do prac kontrolnych;

### b/ pytania kontrolne:

1. Podać wielkości rejonów /pasów/ obrony bz,bez,BZ, BPanc i DPanc /NZ/

Odpowiedź: - wielkość rejonów,

- bz,bez - szerokość do 5 km, głębokość 2-3 km;
- BZ, BPanc - szerokość 15-20 km, głębokość do 25 km;
- DPanc - szerokość 25-40 km, głębokość 40-60 km.

2. Podać dane taktaczno-techniczne czołgu Leopard A2

Odpowiedź: - ciężar - 42,4 t

- załoga - 4 ludzi,
- grubość pancerza 70/200 mm
- uzbrojenie: 1 x 105 mm  
2 x 7,62 mm
- jo: - 105 - 60 poc.  
- 7,62 - 5500 poc.
- Vmax - 65 km/h.

2. Meldowanie decyzji dowódcy pułku do natarcia.

Czas operacyjny 21.00 20.1

Dowódca 4 DZ przybył na SD 11p w celu wysłuchania decyzji.

Wykładowca wyznacza 1-2 słuchaczy, którzy meldują swoją decyzję. W przypadku popełnienia ratujących błędów, wykładowca przedstawia wybrane fragmenty decyzji osobiście.

Proponowana treść decyzji:

1. Ocena nieprzyjaciela

5 DPano do godzin wieczornych na możliwość opanowania rubieży STANISŁAWÓW, SZADZA, płd. KALUSZYN i do świtu 21.1 zorganizowania obrony.

W pasie natarcia 11 pz przejdzie do obrony część sił 143 bcz i 352 bz, które do świtu 21.1 mogą zorganizować dwa kompanijne punkty oporu w rejonach OLSZEWICE, wzg. 184,4 /5455/, ZBROŹKI, GOJSZCZ, COŁĘBIÓWKA, płn. kol. GOJSZCZ. Przewiduję wzmocnienie obrony 143 bcz siłami do kompanii piechoty.

Liczę się z możliwością:

- rozbudowy pozycji odwodów batalionowych na rubieżach: WOLA PAPIROTNIA, GRODZISK-PODSKUDZIE;
- odwodów brygadowych na rubieżach: CEGŁÓT, SOKOLNIK, TROJANÓW;
- wykonania kontrataku w walce o MROZY częścią sił 35 DZ.

2. Zamiar działań

Ogniem artylerii i czołgów obeszłać siły i zniszczyć środki przeciwpancerne w rejonie: OLSZEWICE, wzg. 184,4, ZBROŹKI.

Siłami czterech kompanii piechoty z czołgami w pierwszym rzucie, wykonując główne uderzenie w kierunku KALUSZYN, WOLA RAPALOWSKA wspólnie z 4 poz uderzeniem czołowym rozbić nieprzyjaciela w punktach oporu OLSZEWICE, ZBROŹKI i opanować rubież zadania bliższego.

Wprowadzając do walki drugi rzut /2 bp/ w kierunku: zach. SZYMONY, RUDKA, LUBOMIN MAŁY opanować rubież zadania następnego, zabezpieczyć wspólnie z 4 poz wprowadzenie do walki kolejnych sił dywizji.

3. W tym celu:

a/ 1 bp z 1 koz, bnb uderzyć w kierunku: KALUSZYN, wach. WOLA PAPHOTNIA z rubieży zajmowanej przez 2 kp, rozbić nieprzyjaciela w dwóch plutonowych punktach oporu w rejonie OLSZEWICE, ptn. WOLA PAPHOTNIA i opanować rejon: skraj lasu /8354A/, pkt. 184,4 /8455/. Kierunek dalszego natarcia: OLSZEWICE, MROZY, STARÓWKA.

Przekroczyć:

- rubież ataku o G-4.

b/ 3 bp z 1 koz uderzyć w kierunku: PATOK, zach. ZBROŹKI z rubieży: PATOK, ptn. skraj SZYMONY. W zadaniu bliższym rozbić nieprzyjaciela w punkcie oporu ZBROŹKI i opanować rubież: las /8356A/, pkt. 186,9 /8357/.

Kierunek dalszego natarcia: ZBROŹKI, OGRODNA.

Przekroczyć:

- punkt wyjściowy o G-24.

- rubież ataku o G-6.

c/ 2 bp - z chwilą wejścia do walki z 2 koz i 2/4 pa - maszerować po drodze: STARE GROSZKI, tuczarnia /8758/, SZYMONY w gotowości wejścia do walki z rubieży nr 1 pkt. 184,4 /8455/, ZBROŹKI lub nr 2 skraj lasu ptn. MROZY w kierunku: ZBROŹKI, HUDKA. W zadaniu bliższym rozbić nieprzyjaciela na kierunku natarcia i opanować rejon: san. HUDKA, HUDKA.

Kierunek dalszego natarcia: HUDKA, LUBOMIN MAŁY.

d/ Artyleria: artyleryjskie przygotowanie ataku wykonać w trzech NO od G-36 do G-8. Obezwładniać siłę żywą i środki ogniowe w punktach oporu: OLSZEWICE, ZBROŹKI, punkty obserwacyjne i środki przeciwpancerne. Wspierać walkę pierwszego rzutu, zabezpieczyć wprowadzenie do walki drugiego rzutu pułku oraz wspierać walkę pododdziałów odpierających kontrataki nieprzyjaciela.

PGA - w składzie 4 pa /bez 3 da/ - SO w rejonie: ptn. KALUSZYN pkt. 186,0 /8656D/, ZAGAJSNIK /8757B/.

Gotowość do otwarcia ognia G-60.

e/ 4 dappanc do G-60 zgrupować się ptn. SKRZEKI w gotowości do: niszczenia w czasie APA środków przeciwpancernych opła w czołowych punktach oporu z rubieży: SZYMONY, SKRZEKI;

- bappano do G-150 zajęć rubież: pln.PATOK,SZYMONY w gotowości do niszczenia środków przeciwpancernych nieprzyjaciela w czasie APA i następnie przesunąć się za 3 bp w gotowości do odparcia kontrataku.

f/ baplot - osłaniać PGA na SD i pierwszy rzut pułku podczas wchodzenia do walki. W toku natarcia osłaniać artylerię.

g/ ksep bez plid - Olna pułku - zabezpieczyć rozbudowę obrony 2 bp. W toku natarcia przesunąć się za SD pułku.

h/ plid - OZR pułku utrzymać drogę do rubieży ataku dla 3 bp, a w toku natarcia: SZYMONY,MROZY,RUDKA,LUBOMIR MALY.

#### 4. Sposób współdziałania

Do 4.00 21.1 przegrupować siły 1 kp w rejon obrony 2kp. Atak wykonać piechotą, 1 bp z bezpośredniej styczności, 3 bp z marszu. Wyjście 4 bappano na rubież ogniową i atak poprzedzić nawałą ogniową z użyciem pocisków dymnych.

A. W wypadku obezwładnienia jednego z batalionów pierwszego rzutu, na miejsce obezwładnionego batalionu - 2 bp /bez kp/ wejść do walki i wykonywać jego zadanie. Czas OPN nie ulega zmianie.

Artyleria skupić wysiłek na kierunku nieobezwładnionego batalionu.

B. W czasie wykonywania zadania następnego w walce o GRODZISK liczyć się z możliwością wykonania kontrataku częścią sił 35 BZ w kierunku OGRODNA, KALUSZYN. W takim wypadku artyleria ogniem dwóch dywizjonów obezwładnia npla w czasie rozwijania do kontrataku. 3 bp odpierać kontratak z miejsca na rubieży: zach.GRODZISK, GOJSZCZ, OPPANO i Olna pogłębić i umocnić rubież odparcia kontrataku.

2 bp jedną kp wykonać uderzenie w kierunku: RUDKA, OGRODNA. 1 bp rozwijać natarcie w kierunku MROZY, WOLA RAFALOWSKA zabezpieczyć wejście do walki kolejnych sił dywizji.

#### 5. Organizacja dowodzenia:

W okresie przesłamywania obrony dowodził będąc z POD w rejonie PATOK, SD do rubieży ataku przesunąć się za 2 bp i rozwija w zach. RUDKA.

W czasie wprowadzania do walki 2 bp i odpiierania kontrataku częścią sił 35 BZ z POD przy 3 bp.

04 przebiegnięcia SD w toku natarcia SZYMONY, RUDKA, JERUZAL.

6. Zabezpieczenie działań bojowych

1. Rozpoznanie ustalić:

- rozmieszczenie plutonowych punktów oporu a w nich szczególnie środków przeciwpancernych w rejonie: OLSZEWICE, WOLA PAPROTNIA, GOJSZCZ;
- zapór inżynieryjnych na odcinku płd. KALUSZYN, zach. SZYMONY;
- rozmieszczenie artylerii i moździerzy w pasie natarcia pułku;
- rozmieszczenie odwodów 14 i 35 BZ.

2. W zakresie OPBMR:

- do 23.00 20.1 zorganizować GRB 11 ps w składzie: plsap, pltransp, drsrk, drłączności, drmed-sygnal GROM - 55;
- ściśle przestrzegać rozérodkowania w wyznaczonych rejonach i czasów rozwinięcia poszczegól­nych elementów pułku.

3. Obrona przeciwlotnicza

- do 4.00 21.1 baplot zajęć SO w rejonie wsch. KALUSZYN piekarnia /8756/ w gotowości do osłony PGA czas pierwszego rzutu podczas wchodzenia do walki;
- w toku natarcia osłaniać artylerię a plutonem ZU-23-2 SD pułku.

4. W rejonie rozmieszczenia tyłów i zérodkowania 3 bp zorganizować ubezpieczenia i wyznaczyć siły do plutonu przewidziane do zwalczania GRD npla.

Lewe skrzydło ubezpieczyć kp 3 bp, bappano i ba.

5. Zabezpieczenie inżynieryjne

- do 4.00 21.1 ustalić rozmieszczenie zapór inżynieryjnych na odcinku płd. KALUSZYN, zach. SZYMONY;
- w czasie APA wykonać przejścia w zaporach we własnym zakresie;
- OZR utrzymać drogę: SZYMONY, ZBRÓZKI, MROZY, LUBOMIN MAŁY.

6. Zadania pracy politycznej:

- wyjaśnić stanowi osobowemu pułku jego miejsce i rolę w organizowanym natarciu;

- zapoznać stany osobowe ze stanem 14 i 35 BZ i jej składem socjologicznym, sylwetkami dowódców;
- wyjaśnić stanowi osobowemu znaczenie wykonania zadania;
- w porozumieniu z władzami terenowymi zorganizować terenowe grupy przeciwdywersyjne.

W wypadkach istnienia rozbieżnych zdań co do treści poszczególnych punktów - ustalić ich treść w drodze dyskusji i ponownie sprecyzować.

Uwaga: Meldunek decyzji od pkt. 3 należy składać w trybie oznajmującym.

### 3. Uzasadnienie decyzji:

Wykładowca w roli dowódcy 4 DZ poleca przedstawić i uzasadnić wykorzystanie sił własnych

a/ punktu widzenia możliwości ataku.

Przed frontem 11 pu znajdują się siły do 12 i dwóch koz.

Na odcinku przełamania należy spodziewać się sił do 12 / 12 czołgów/ wzmocnionych plutonem piechoty. Ponieważ odwoły 14 BRano i 35 BZ obeszwałniane będą uderzeniami o mocy 20 kt każde, wykonania kontrataku odwołami brygad należy spodziewać się za 5-6 godzin w sile do 25 czołgów.

Do zniszczenia 12 czołgów potrzebują:

- jeden środek ogniowy na każdy cel - 12 <sup>24</sup>
- na każde 2-3 cele jeden zapasowy środek ogniowy, a więc - 4-6
- oprócz tego na każde 2-3 środki ogniowe jeden celenny. 28-30  
- 5-9

Razem - 21-27

Ponieważ dążenie do zniszczenia wszystkich środków opancerzonych w ramach APA wymagałoby ilości amunicji, którą nie dysponuje należy czołowe punkty oporu obeszwałnić tak jak piechotę skupiając się na wykonaniu ognia na wprost. W celu zmniejszenia skuteczności ognia czołgów atak poprzedzić załadunkiem czołowych punktów oporu.

b/ z punktu widzenia możliwości wojsk własnych:

- pułk posiada zaangażowane w walce wszystkie bp. W aktualnej sytuacji pułk do utrzymania nakazanej rubieży obrony może wykorzystywać: z 1 bp: 2 i 3 kp z 2 koz; z 3 bp 8 kp; z 2 bp 5 i 4 kp lub 4 kp i pluton z 5 kp;
- wyprowadzić do drugiego rzutu może 3 bp / bez 8 kp/, 1 koz i po uchwyceniu przez 2 bp OLEKSINA 3 koz;
- w pierwszym rzucie mogą więc użyć do natarcia 1 bp/bez 3 kp/ z 1 koz; 3 bp /bez 8 kp/ z 3 koz;
- po wejściu pierwszego rzutu do walki odtworzyć odwód w składzie do 1,5 kp z 2 bp i 2 koz;
- do strzelania na wprost mogą wykorzystywać 2 koz, która zajęła już stanowiska ogniowe w ugrupowaniu 1 bp- 10 czołgów, bappano - 4 wyrzutnie oraz przydzielony 4 dappano - 13 armat 85 mm. Razem 27 środków ogniowych co powinno zabezpieczyć znieszenie wykrytych środków ogniem na wprost.

z właściwości terenu:

- nakazaną rubież obrony można utrzymać 1/2 sił pułku umacniając ją zaporami inżynieryjnymi;
- drogi na kierunku natarcia w większości gruntowe utrzymane, istniejąca pokrywa śnieżna zmusza będzie do wykonywania przejść w zaspach i utrzymania dróg;
- po wykonaniu zadania bliższego natarcia pułku będzie prowadzone w lesie - co wymagać będzie działania na kierunkach;
- istnienie w kompleksie lasu miejscowości o trwałej zabudowie /MHOZY, RUDKA/ zmusza do potęgowania uderzenia - stąd konieczność wprowadzenia 2 bp.

d/ z działania sąsiadów wynika, że:

- uzyskanie powodzenia w natarciu przez 4 poz może osłonić nas przed kontratakami wykonywanym siłami odwodu 14 BPano;
- w walce o MHOZY należy współdziałać z 4 poz.

e/ z aktualnej sytuacji materiałowej wynika, że:

- skierowanie do 2bp czołwki z amunicją pozwala w pierwszej kolejności zająć się uzupełnieniem potrzeb materiałowych w pododdziałach przewidzianych do pierwszego rzutu;
- wyprowadzenie z walki części sił przewidzianych do pierwszego rzutu pozwoli na dokonanie przeglądu sprzętu i obsługi codziennej.

5. Wrysowanie sytuacji dynamicznej na mapę:

Wykładowca podaje: o godz. 7.15 21.1 4 drt wykonał uderzenia jądrowe na odwód 143 bez w rejonie WOLA PAPHOTNIA i odwód 35 BZ w rejonie płd.KAMIENIEC.O godz.8.00 21.1. 11 pa wspólnie z 4 poz rozpoczął natarcie, rozbił oszczęd sił 143 bez i do godz.12.00 jego pododdziały włąwały się w obronę nieprzyjaciela na głębokość do 3,5 km.Pododdziały pułku znalazły się w następującym położeniu: podaje sytuację na godz.14.00 21.1 /zał.nr 2/.

Dowódca 11 pa z grupą operacyjną znajduje się na PO pkt. 175,9 /8457/.

6. Ocena położenia

/Wykładowca wyznacza w grupie 3 zespoły do wypracowania decyzji/.

W pasie natarcia pułku bronią się rozbite pododdziały 143 bez w sile do dwóch plutonów oszczęd i do dwóch kompanii piechoty z 352 ba.Siły te nie są w stanie załamać natarcia pułku.Nieprzyjaciel uderzeniami jądrowymi i lotnictwem usiłuje powstrzymać dopływ odwodów w rejon własnania.Podchodzące kolumny oszczęd z rejonu płd.TOPOR,to prawdopodobnie odwód 35 BZ w sile do 25 oszczęd,który może podejść do GRODZISKA za 40 - 50': wykonać kontratak w kierunku GRODZISK,KALUSZYN.

Do odparcia kontrataku mogą wykorzystać 3 bp z koz,muszą więc odplerać kontratak z miejsca.

Najdogodniejsze warunki do odparcia kontrataku stanowi rubież GRODZISK,OGRODNA,SKRUDA jednak walki o opanowanie tych miejscowości mogą przeciągnąć się do 1,5 - 2 godzin. Aby zyskać na czasie przeznaczonym na organizację odparcia kontrataku należy wybrać rubież,którą pododdziały 3 bp mogą osiągnąć za 20 - 30' zach: GRODZISK,1 km płd. kol.GOJSZCZ,pkt.154,1/82593/ i prosić dowódcę dywizji o opóźnienie podchodzenia kolumn uderzeniem lotnictwa .

Spotęgować natarcie można przez wprowadzenie do walki drugorzutowej kompanii 1 bp i za około godzinę czasu 2 bp /bez 4 kp/ z 2 koz.

7. Sprecyzowanie decyzji

Wykładowca wyznacza 1-2 słuchaczy do przedstawienia podjętej decyzji.

Decyzja dowódcy 11 pz

1. Nieprzyjaciel siłami do dwóch kb z oszłgami dąży do powstrzymania natarcia pułku utrzymując rubież: wsch. GRODZISK, 1 km ptn. OGRODNA.

Odwodem 35 BZ może za 40 minut wykonać kontratak w kierunku: OGRODNA, KALUSZYN zbieżny z kierunkiem uderzenia 144 bos.

2. Zdecydowałem: ogniem artylerii i oszłgów odeprzeć kontratak z miejsca, wprowadzając do walki 2 bp rozbić nieprzyjaciela w rejonie: MROZY, WOLA HAPALOWSKA, OGRODNA i rozwinąć natarcie w kierunku: MROZY, LUBOMIN, JANUZAL.

3. W tym celu:

- artyleria ogniem dwóch dywizjonów obezwładnić nieprzyjaciela w punktach oporu: OGRODNA, zach. COŁĘBIÓWKA;
- 3 bp opanować rubież: zach. GRODZISK, płd. kol. GÓJSZCZ, pkt. 154,4 i nie dopuścić do przzerwania się oszłgów nieprzyjaciela w kierunku: OGRODNA, KALUSZYN niszczyć je ogniem z miejsca;
- Opanować rozwinąć na rubieży: kol. GÓJSZCZ, skraj lasu /8359C/, z której niszczyć przerywające się oszłgi nieprzyjaciela;
- Olnąć wzmocnić rubież obronną 3 bp;
- 1 bp opanować wsch. część MROZÓW i zabezpieczyć wejście do walki 2 bp z rubieży nr 2;
- 2 bp wejść do walki w kierunku: SZYMONY, LUBOMIN MAŁY z rubieży nr 2, oszczędzić sił uderzyć w skrzydło kontratakującego nieprzyjaciela, siłami głównymi opanować rejon: san. RUDKA, RUDKA. Kierunek dalszego natarcia: RUDKA LUBOMIN. 2 kb przyjąć w podporządkowanie w SZYMONACH. Uwaga: wykładowca po sprecyzowaniu przez słuchacza występującego w roli dowódcy 11 pz decyzji, pozwala pozostałym słuchaczom na przedstawienie własnych rozwiązań.

3. Postawienie zadań:

Po ustaleniu właściwej decyzji należy omówić sposób przekazania zadań bojowych pododdziałom.

W zaistniałej sytuacji zadania należy przekazać następująco:

- szefowi art.pułku i doy PGA oraz doy 3 bp osobiście dca 11 pz;
  - doy 1 bp przez techniczne środki łączności;
  - doy 2 bp przez techniczne środki łączności, a następnie sprecyzować w terenie przez z-ocę do liniiowych.
- Wykładowca wyznacza kolejno słuchaczy do postawienia zadań: treść jak pkt.3 decyzji

9. Omówienie zajęcia:

- omówić rolę szybkiego podejmowania decyzji i przekazywania zadań wykonawcom w toku walki;
- ocenić pracę słuchaczy;
- podać cel zajęć i stopień jego osiągnięcia.

Załączniki: 1 - decyzja dowódcy 11 pz - mapa  
2 - położenie wojsk na 12.00 21.1 /kalka/

OPRACOWAŁ:

ppłk dypl. S. LEWIŃSKI

SPRAWDZIŁ:

ptk dypl. S. TRĘTYN

Wydrukowano w 10 egz.  
Egz.nr 1-10 Bibl.GP.OZS  
Wydruk ppłk Lewiński  
Druk. E.P.  
Nr 0407/01914/WW  
Kor.I.P.

AKADEMIA SZTABU GENERALNEGO WP  
im. gen. broni K. Świerczewskiego

---

KATEDRA TAKTYKI OGÓLNEJ

Egz. Nr...

ĆWICZENIE SPECJALISTYCZNE Nr 115/S  
ZAŁOŻENIE Nr 1

MAPY 1:50 000 N-34-140-A,B,C,D

---

WARSZAWA

LUTY

1978 r.

I

1. "ZACHODNI" prowadząc działania zaczepne uzyskali powodzenie na kierunku STAROGRÓD /6643/, KALUSZYN /8655/. 5 DPano /NZ/ ~~niecierpa~~ w kierunku: MIŃSK MAZOWIECKI /8338/, WĘGRÓW /0869/.  
Na skutek poniesionych strat i narastającego oporu "WSCHODNICH" natarcie oddziałów 5 DPano słabnie.
2. "WSCHODNI" pod naporem przeważających sił prowadzą działania obronne. Jednocześnie podlegają świeże siły do wykonania uderzenia w kierunku : WĘGRÓW, MIŃSK MAZOWIECKI, GÓRA KALWARIA.

II

1. 11 pz /dźwiczący/ - prowadzi działania obronne na rubieży: ptn. wzg. 176,4 /8455/, Kol. GOJSZCZ /8357/, SKRUDA /8261/, WRZOSKOWIZNA /6363/, BOJMIS /8665/. Pododdziały pułku wycofują się pod naporem nieprzyjaciela.
2. Z informacji sztabu 4 DZ i meldunków podwładnych dowódcy 11 pz wiadomo:
  - a/ o 10.10 nieprzyjaciel wykonał uderzenie lotnicze na kolumnę tyłów pułku;
  - b/ w rejonie: JAWOREK /9455/, MILEW /8958/, GRĘBKÓW /9362/ stwierdzono działanie GRD /NZ/;
  - c/ o 10.40 nieprzyjaciel wykonał uderzenie lotnicze na PO dowódcy 2 bp, szef sztabu batalionu został zabity.

III

Na SD 11 pz w rejonie zach. GÓRKI /5660/ przybył dowódca 4DZ i do 11.00 20.1 postawił dowódcy 11 pz następujące zadanie bojowe:

1. w pasie działania 4 DZ nacierają pododdziały 5 DPano i 35 BZ /NZ/.

Oceniam, że 5 DPano i 35 BZ na skutek poniesionych strat i braku odwodów przeszło do obrony na rubieży STANISŁAWÓW /9637/, RZĄDZA /9148/, KALUSZYN /8855/, KOSZCZYNICA /8267/.

Stwierdzono w rejonach:

- CEGŁÓW /8150/ - kolumny oszołgów /do 35 oszołgów/;
- JĘDRZEJÓW /8549/ - kolumnę wyrzutni ppano /9 wyrzutni/;
- zach. JĘDRZEJÓW baterię haubic;

- ptn. WOLA RAPALOWSKA /8055/ baterię haubic 155 mm;
- ŁĄCZKA /8165/ baterię haubic 155 mm.

Nieprzyjaciel ma możliwość odtworzenia do świtu 21.1 odwołu 5 DPano w sile do brygady pancernej; 35 BZ w sile do batalionu ozolgów.

Prawdopodobne kierunki kontrataków:

- odwołu 14 DPano: JĘDRZEJÓW, KALUSZYN;
- odwołu 5 DPano: - CEGŁÓW /7930/, RZĄDZA /9148/;
- osq66 sil 35 BZ: ŻELISZEW DUŻY /7967/, KALUSZYN

3. 4.DZ do świtu 21.1 utrzymuje rubież: STANISŁAWÓW, płd WIŚNIEW /9148/ wech. MARIANKA /8552/, KALUSZYN /8655/; OLEKSIN /8366/ i zabezpiecza wejście do walki 20 DPano w kierunku ADAMÓW /9448/, SIENNICA. 21.1. dwoma uderzeniami jądrowymi niszczy odwoły 143 bos i 35 BZ. Wykonując główne uderzenie w kierunku CHROŚCICE /9053/, WOLA RAPALOWSKA /8055/, WYMYŚLE /6654/ dwoma pułkami przełamuje obronę nieprzyjaciela na odcinku: kol. RYCZOLEK /8632D/, zach. SZYNONY /8456A/ i rozbija 143 bos. Wprowadzając do walki kolejne siły współdziałając z 20 DPano rozbija odwoły nieprzyjaciela i w zadaniu dnia opanowuje rubież: TRANSBOR /6647/, WYMYŚLE /6654/, SEROCZYN /6563/, ZDROJKI /7366/ zabezpieczając skrzydło uderzeniowego armii.

3. Na prawo 4 poz natarcia w kierunku wsg.165,7 /8854/, zach.WOLA PAPROTNIA /8353/, SKWARNE /7852/.

W zadaniu blizszym opanowuje rubież: NOWA PRZYTOKA /8651/, KRUKI /8353/, WOLA - PAPROTNIA /8354/.

W zadaniu następnym opanowuje rubież: CEGŁÓW /8050/, SOKOLNIK /7854/.

Linia rozgraniczenia: KALUSZYN /8755/, stacja MROZY /8255o/.

Na lewo broni się 6 poz na rubieży: KĘPA /8467/, 6 km zach. SIEMULCE.

4. Rozkazuję:

11 pu załamać natarcie nieprzyjaciela na rubieży: płd. KALUSZYN /8554D/ ptn. GOJSZCZ /8458/, OLEKSIN /8366/; w dniu 21.1 z 4 pa /bez 3da/ przejść do natarcia z rubieży; most

/8654/, ptn. SZYMONY /8556AD/ wykonując główne uderzenie w kierunku: KALUSZYN /8555/, WOLA RAFALOWSKA /8056/, SEROCZYN /8563/ przełamać obronę nieprzyjaciela na odcinku: OLSZEWICE /8555/, pld. zach. SZYMONY /8456A/.

*czy to plan*

Zadanie bliższe: wspólnie z 4 poz rozbió 143 bos w rejonie OLSZEWICE /8555/, wzg. 184,4 /8455/, ZBRÓZKI /8456/ i opanować rubież: skraj lasu /8355A/, wzg. 186,9' /8357/.

Zadanie następne: rozbió podchodzące odwoły nieprzyjaciela, opanować rubież: STARÓWKA /7955/, LUBOMIN MAŁY /7856/, OGORODNA /8160/, zabezpieczyć wspólnie z 4poz wprowadzenie kolejnych sił do walki z rubieży: ptn. SOKOLNIK /7954/, pld. WOLA RAFALOWSKA /8057/. Kierunek dalszego natarcia: LUBOMIN MAŁY /7856/, SEROCZYN /8563/.

5. Na rozkaz pułku dywizja wykona dwa uderzenia jądrowe o mocy:

- 10 kt wybuch powietrzny na odwód 143 bos w rejonie WOLA PAPROTNIĄ /8354/;
- 20 kt wybuch powietrzny na odwód 35 BZ w rejonie las pld. KAMIENIEC /7266/.

DGA-4:

W artyleryjskim przygotowaniu ataku:

- awalozą baterie artylerii i środki OPL;
- jest w gotowości do obezwładnienia odwodu 143 bos.

W artyleryjskim wsparciu nacierających wojsk w głębi obrony nieprzyjaciela:

- wzbrania wykonania kontrataku odwodu 14 BPanc ogniem dwóch dywizjonów.

Lotnictwo:

- uderzeniem jednej eskadry lotnictwa myśliwsko-szturmowego obezwładnia SD 35 BZ.

Gotowość do natarcia 4.00 21.1.

6. SD 4 BZ w rejonie JAWOREK /9455/.

WSD 4 BZ w rejonie RYCZOLEK /8552/ czynne od 11.00 21.1.

Melcunki przedstawić o:

- gotowości do natarcia;
- wykonaniu kolejnych zadań.

### III

Dodatkowo dowódcy II pa wiadomo:

1. W rejonie RUDNO /7335/, LUBICE /6535/ oficerowie z 15 BPanc prowadzą rekonesans;

2. Zadania dowódcy pułku otrzymał w obecności szefa sztabu.
3. Meldowanie decyzji o 21.00 20.1.
4. Wschód słońca 7.32, świt 6.48.  
Zachód słońca 16.03, zmrok 16.46.
5. 20 DPano wykona dwa uderzenia jądrowe o mocy:
  - 10 kt wybuch powietrzny na bHJ 5 DPano /NZ/
  - 20 kt wybuch powietrzny na odwód 14 BPano /NZ/.

IV

Praca do wykonania:

1. Przystudiować:

a/ podręcznik i regulaminy:

- "Regulamin walki" str.138-140;
- "Zasady działania pododdziałów podczas przełamywania obrony nieprzyjaciela" str. 48-63;
- Taktyka ogólna" str.117-118, 270-282.

b/ notatki z wykładów dotyczące natury;

c/ założenie wraz z załącznikami.

2. Do zajęć przygotować:

a/ wrysować na mapę:

- położenie wojsk własnych i wiadomości o nieprzyjacielu;
- ocenę nieprzyjaciela;
- decyzję dowódcy 11 ps;
- zadania sąsiadów.

b/ w roli dowódcy 11 ps:

- podjąć decyzję;
- w zeszytach do prac kontrolnych napisać decyzję dowódcy pułku;
- być w gotowości do uzasadnienia decyzji.

Załączniki:

1. Zarządzenie szefa artylerii 4 DZ.
2. Sytuacja tyłowa.
3. Położenie na 11.00 20.1 /kalka/.

OPRACOWAŁ:

ppłk dypl. S. LEWIŃSKI

SPRAWDZIŁ:

płk dypl. S. TRETYM

Wykonano w 190 egz.

Egz.Nr 1-10 Opr.Metod.

Egz.Nr 11-190 Bibl.Gł.OZS

Wyk.ppłk Lewiński

Druk A.W

Nr 0406/01917/73 Kor.N.S

DOWÓDCA 4 pa  
SZEFS ARTYLERII 11 ps

ZARZĄDZENIE BOJOWE Nr 02. Sztab 4 DZ CZARNOGÓŁÓW /9751/  
20.1 11.00 Mapa 1:50 000, wydanie 1973 r.

1. 4 pa /bez 3 6a/ wyznacza się jako PGA-11.  
Rejon stanowisk ogniowych PGA-11: pła. KALUSZYN pkt.186,0 /8656D/, zagajnik /8757B/.
2. 4 art:
  - w G-45 wykonuje uderzenia - 10 kt na odwód 143 bez i 20 kt na odwód 35 BZ.
  - DGA-4 /4/52 FBAA, 32 edah, 4 6ar/ w pasie natarcia 11 ps w APA - swalozą baterie artylerii, stacje radiolokacyjne i 6rodky OPL;
  - obozwładnia siłę żywą i 6rodky ogniowe w punkcie oporu GOJSZCZ /8456/;
  - jest w gotowości do obozwładnienia odwodu 35 BZ;
  - swalozą nowo wykryte 6rodky napadu jądrowego i baterie artylerii.Natarcie 11 ps wspiera 32 edah.  
Rejony zastrzeżone dla DGA-4:
  - na rubieży wej6cia do walki CHRUSCICE /8053/, 1 km pld. WITY /8955/, wyl. MILEW /8956/, W4SY /9156/;
  - w gł6bi: LEONOW /8551/, RUDNIK /8151/, KRUKI /8353/, wyl. OLSZEWICE /8555/.Na okres APA 11 ps przydziała się 4 6appano.
3. Artyleria 11 ps:  
W APA - obozwładni6 pododdziały mozdzierzy:
  - obozwładni6 siły żywe w kompanijnym punkcie oporu w rejonie: OLSZEWICE /8555/, pld.184,4 /8455/, ZBROZKI /8456/;
  - zniszczy6 6rodky przeciwpancerne i inne pojedyncze cele na odcinku przełamania.
4. Przej6cie do natarcia 4 DZ poprzedza APA.  
Czas trwania - 28 minut. Układ:
  - od G-36 do G-25 /11 minut/ nawala ogniewa do sił żywych i 6rodków ogniowych w pierwszorzutowych kompanijnym punk-

tach oporu, baterii artylerii, stacji radiolokacyjnych i środków OPL. Niszczenie środków przeciwpancernych i innych celów ogniem na wprost;

- od G-25 do G-19 /6 minut/ nawala do sił żywych kompanii drugiego rzutu, plutonów moździerzy i stanowisk dowodzenia.

Niszczenie celów ogniem na wrzbat:

- od G-19 do G-8 /11 minut/ nawala do sił żywych w punktach oporu kompanii pierwszego rzutu. Niszczenie celów ogniem na wprost;
- od G-9 do G-1 osłaniająca nawala ogniewa do baterii artylerii i plutonów moździerzy.

5. Artyleryjskie wsparcie ataku metodą ześrodkowań ognia w połączeniu z ogniem do celów pojedynczych na głębokość ugrupowania batalionów pierwszego rzutu nieprzyjaciela - samodzielnie w pułkach pierwszego rzutu.

6. Gotowość do otwarcia ognia G-60

7. Zużycie amunicji na 21.1:

- 122 mm H - 1,6 jo;
- 120 mm M - 1,6 jo;
- PPK - 1,5 jo.

Z tego na APA: - 122 mm H - 0,9 jo;  
- 120 mm M - 0,6 jo;  
- PPK - 0,5 jo.

Doraźne zapasy amunicji w ilości:

- 122 mm H - 1,1 jo w tym 0,1 jo dymne
- 120 mm M - 0,8 jo w tym 0,1 jo dymne
- PPK - 0,5 jo zostaną dowieszone w rejon SO do 4.00 21.1.

8. Do rozpoczęcia natarcia rozpoznać i ustalić:

- plutonowe punkty oporu osłowych kompanii nieprzyjaciela, środki przeciwpancerne i punkty obserwacyjne;
- baterie artylerii nieprzyjaciela w rejonach: RUDNIK /8151/, WOLA RAFALOWSKA /8055/.

SZEF ARTYLERII 4 DZ

OPRACOWAŁ:

ppłk dypl. S. LEWIŃSKI

SYTUACJA TYLOWA II ps o 11.00 20.1.

I

1. Rozmieszczenie elementów tyłowych II ps jak polecenie wyjściowe. Tyły 4 DZ rozmieszczone w rejonie ROGUSZYN - 6 km ptn. SULKI /0066/.

2. Pułk uкомплектовany = 75% w ludzi i sprzęt.

Do 2 bp wydzielono na transportie koczop: amunicji strzeleckiej 0,1 je pułku; amunicji strzeleckiej pokładowej - 0,1 je pułku; amunicji moździerzowej - 0,05 je pułku.

Sytuacja materiałowa w pułku wg meldunków dowódców pododdziałów na 11.00 20.1:

Wyszczególnienie		1bp	2bp	3bp	bez	procent.	koczop.
Amunicja	strzelecka	0,28	0,20	0,4	0,30	0,4	0,3
	strzel. pokładowa	0,6	0,65	0,8	0,7	0,9	0,3
	artyleryjska	-	-	-	-	0,2	0,3
	moździerzowa	0,3	0,3	0,4	-	-	0,3
	PPK	0,7	0,6	0,8	-	0,6	0,5
	plot	0,7	0,5	0,7	0,6	0,7	0,5
	rakiety plot S-1M	-	-	-	-	11 szt.	-
	S-2M	4 szt.	5 szt.	6 szt.	-	-	6 szt.
	czołgowa	-	-	-	0,6	-	0,1
MPS	benzyna samochod.	0,7	0,6	0,6	0,7	0,7	0,25
	olej napęd. "SEOT"	0,7	0,5	0,7	-	0,7	0,25
	olej napęd. "czołgi"	-	-	-	0,55	-	0,5
Sprzęt	"g"	2,0	2,0	2,0	2,0	2,0	1,0
	"s"	2/3	2/3	2/3	2/3	2/3	0,5

II

O 11.00 20.1 zastępca dowódcy 11 pu do spraw techniki i zaopatrzenia otrzymał wywołanie z rozkazu tyłowego 4 DZ, z którego dowiedział się:

1. Dywizja dowozi środki materiałowe:

a/ w dniu 20.1 o 21.00 w rejon wskazany przez zastępcę w ilości potrzebnej do odtworzenia do pełnych norm zapasów ruchomych wszystkich środków materiałowych.

b/ w dniu 21.1:

- po wykonaniu zadania bliższego przez dywizję wszystkie rodzaje amunicji w ilości utrzymywanych zapasów w tyłach pułku;
- w godzinach wieczornych wszystkie rodzaje środków materiałowych w ilościach potrzebnych do odtwarzania pełnych zapasów ruchomych.

2. Limity zużycia środków materiałowych na 21.1:

- |                               |           |
|-------------------------------|-----------|
| - amunicja strzelecka         | - 0,8 jo; |
| - amunicja strzelecka pokład. | - 0,7 jo; |
| - amunicja 122 mm H           | - 1,2 jo; |
| - amunicja 120 mm M           | - 1,6 jo; |
| - PPK                         | - 1,5 jo; |
| - amunicja plot               | - 1,5 jo; |
| - rakiety plot S-1M           | - 18 szt. |
| S-2M                          | - 24 szt. |
| - amunicja osoligowa          | - 0,9 jo  |
| - pozostałe - wg potrzeb.     |           |

3. Dywizyjne drogi dowozu i ewakuacji:

- zasadnicza nr 1 - WIERZENO /9758/, CIEMPIĘTA /9458/, KALUSZYN /8755/, z przedłużeniem w toku natarcia: MROZY /8254/, WALISKA /7054/;
- rokadowa nr 1: PRZYTOKA /8652/, KALUSZYN, BOJMIE /8665/;
- rokadowa nr 2: CEGŁÓW /8050/, MROZY /8654/, GRODZISK /8158/;
- rokadowa nr 3: KICZKI /7249/, WĘŻYCZYN /7056/, PLOMIENIEC /7259/.

III

1. Z meldunków dowódców pododdziałów wiadomo:

- uzupełnianie w osolgi: 2 kos - 10 os, 1 kos - 9 os,  
3 kos - 11 os;
- uzupełnianie w transportery: 1 bp - 30; 2 bp - 22;  
3 bp - 26.

OPRACOWAŁ:  
ppłk dypl. E. LEWIŃSKI

*1 mepe  
3 tablice*

BIBLIOTEKA NAUKOWA AGO WY  
Archiwum Szkoły Głównej Specjalnych  
Nr 1014

*Q41008*

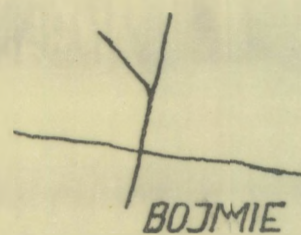
# POŁOŻENIE WOJSK NA 12.00 21. 01.

~~FAJAK~~  
Egz. Nr.....




TY DOK AWORUKA ARSTOLICHU  
BIBLIOTEKA  
Warszawa

90	61	60
89		



111008  
BIBLIOTEKA  
Warszawa

51
72



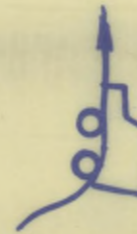
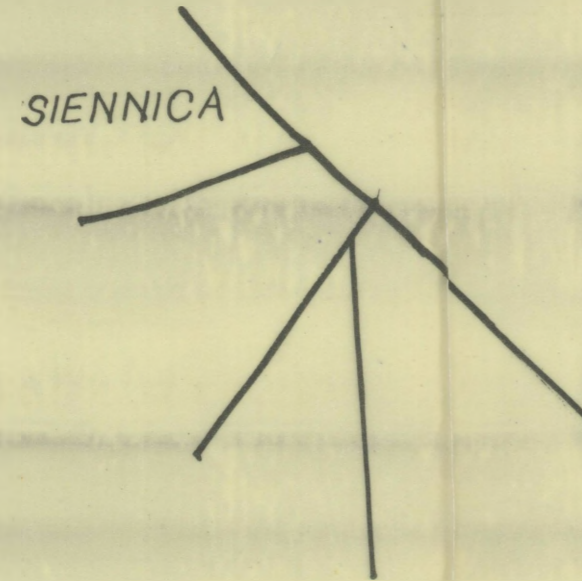
Wykonano 190 egz.

Egz. Nr 1-10 Oprac. metod.  
Egz. Nr 11-190 Bibl. Gł. OZS - (Luzem)  
Oprac. ppłk LEWIŃSKI  
Rys. 1G. dn. 29.07.1978r.  
Nr poz. 01915/W.W.



2

do poz 01918/w.w.



		76
		75
59	60	61

0008  
 БИБЛИОТЕКА ИСТОРИКО-ГЕОГРАФИЧЕСКАЯ  
 ИЛИ СМЯ

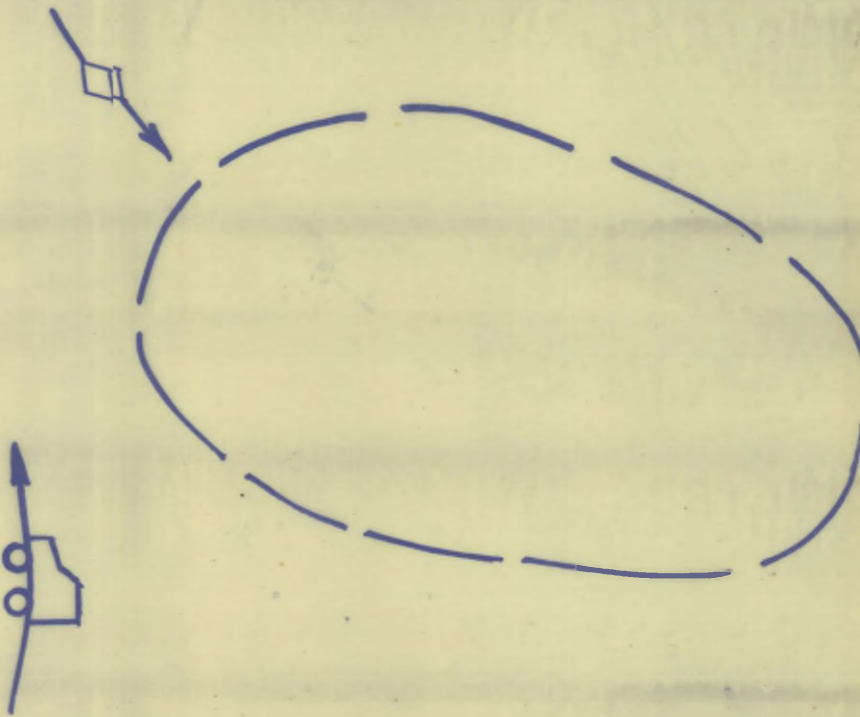

0008  
 БИБЛИОТЕКА ИСТОРИКО-ГЕОГРАФИЧЕСКАЯ  
 ИЛИ СМЯ

Dotychczasowy podział sił:

- 1bp z 2kcz, bhb;
- 2bp z 3kcz
- 3bp z bcz (bez 2i3kcz)

Ukompletowanie:

- 5DPanc |NZ| - 70%
- 35 BZ |NZ| - 75%



WYKONANO w 190 EGZ.  
 Egz. Nr 1-10 / Opracowanie Metodyczne  
 Egz. Nr 11-190 / Biblioteka Główna OZS  
 Oprac. ppłk LEWINSKI  
 Rys. Z.L dn. 28.7.1978r  
 Nr ks. 01918/w.w.



1 do poz. 01918/w.w.

# POŁOŻENIE NA 11.00 20.01

4 drt

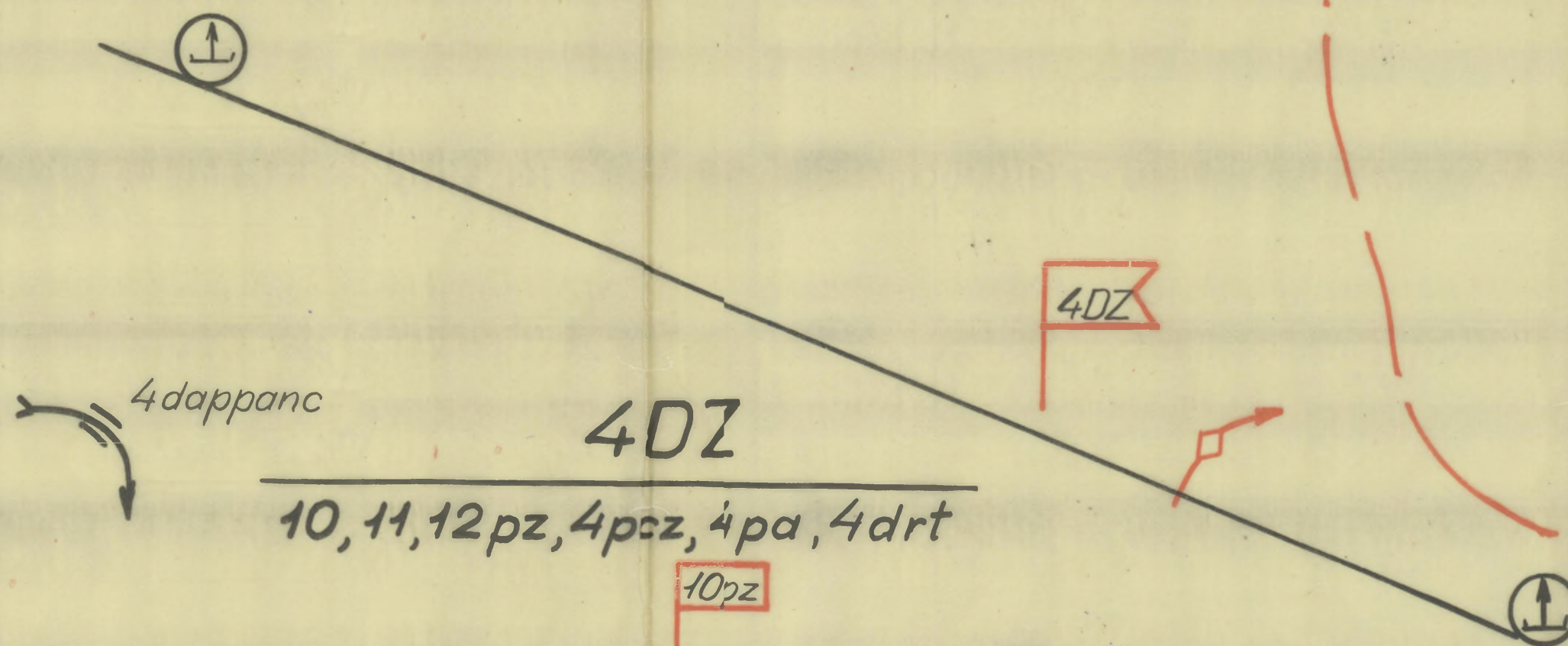
Załącznik nr 3 do założenia nr 1.



## TAJNE

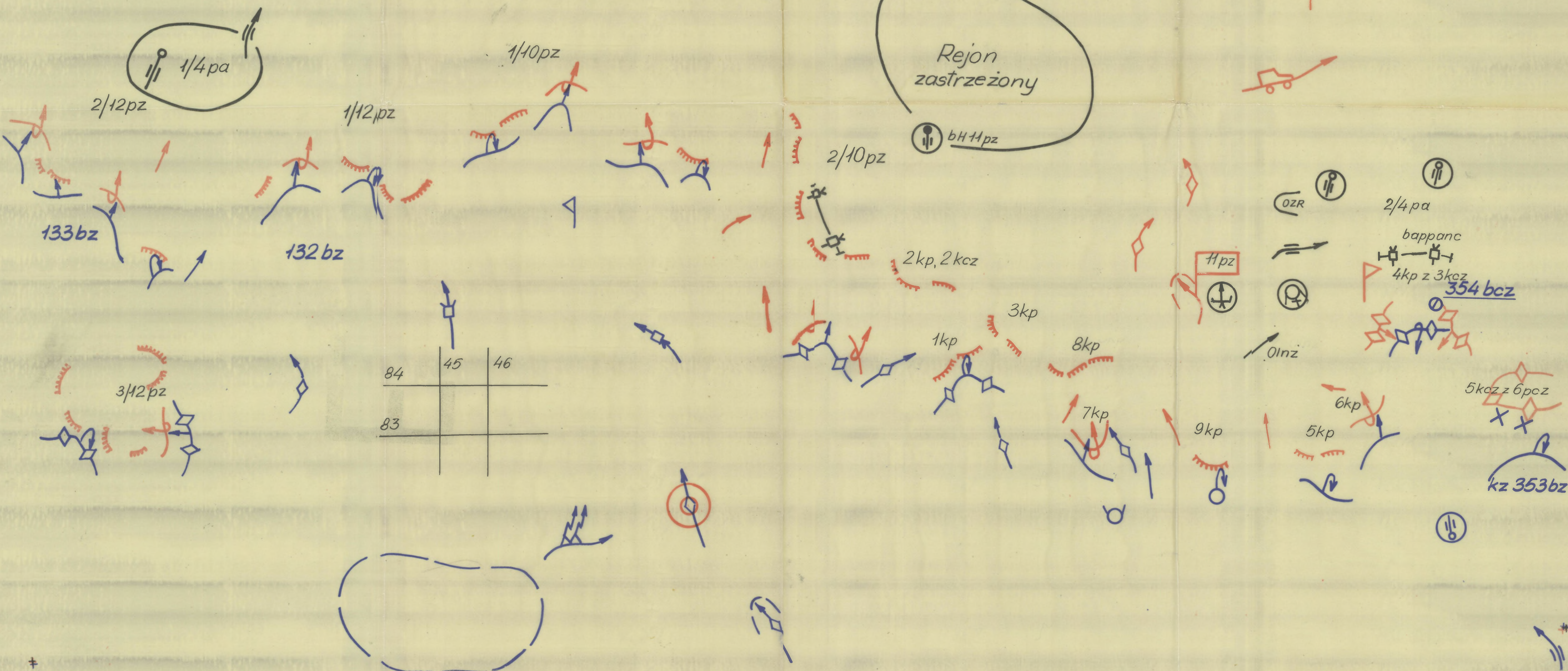
Egz. Nr...

STANISŁAWÓW



800MB

Rejon zastrzeżony  
bH Hpz



84	45	46
83		