

012569 160 (125)

AKADEMIA SZTABU GENERALNEGO
im. generała broni K. Swierczewskiego

KATEDRA TAKTYKI TYLÓW

TAJNE

Egz. Nr 1

Tylko dla wykładowców

ppłk dypl. L. MUCHA

CWICZENIE GŁÓWNE Nr 160/I K. W. Łąd.
Temat: NATARCIE pz PIERWSZEGO RZUTU DZ
(Opracowanie metodyczne)



029293

ARCHIWUM
MIASTO JÓZEFOWA
AKADEMIA SZTABU GENERALNEGO
im. gen. broni K. Swierczewskiego
029293

1 słoic

WARSZAWA GRUDZIEŃ 1968

29293



012569

160

125

AKADEMIA SZTABU GENERALNEGO
im. generała broni K. Sierczewskiego

KATEDRA TAKTYKI TYLÓW

TAJNE

Egz. Nr 1

Tylko dla wykładowców

ppik dypl. L. MUCHA

ĆWICZENIE GŁÓWNE Nr 140/I K. W. Łąd.

Temat: NATARCIE pz PIERWSZEGO RZUTU DZ

(Opracowanie metodyczne)



029293

ARCHIWUM
JOTSKI 828-4. P. W. W.
AKADEMII SZTABU GENERALNEGO
im. gen. broni K. Sierczewskiego
029293

1 s. k.

WARSZAWA

GRUDZIEŃ

1968

29293

AKADEMIA SZTABU GENERALNEGO
im.gen.broni K. Swierczewskiego

KATEDRA TAKTYKI TYŁÓW

Prot. prot. 12357. ✓

ZATWIERDZAM
Czpo SZEFA KATEDRY TAKTYKI TYŁÓW

Egz.Nr...

plk dypl. W. LITWA

CWICZENIE GŁÓWNE Nr 104/I KWład.
Temat: Natarcie pz pierwszego rzutu DZ
/Opracowanie metodyczne/



ARCHIWUM
BIBLIOTEKI SZTABU GENERALNEGO
AKADEMII SZTABU GENERALNEGO
im. gen. broni K. Swierczewskiego
129293

WARSZAWA

GRUDZIEN

1968r.

Myśl przewodnia ćwiczenia głównego nr 104

Temat: Natarcie pz pierwszego rzutu DZ

I Struktura ćwiczenia:

Nr nr zajęć.	Tematy zajęć	Ilość godzin na kursach				Uwagi
		Ogólnow.	WRiA	OPL	Kwat.	
1	2	3	4	5	6	7
8	Analiza zadania i ocena położenia tyłowego oraz propozycje Kwatermistrza pułku.	4	4	4	4	
9	Analiza zadania i ocena sytuacji medycznej oraz propozycji dotyczące zabezpieczenia medycznego pułku.	-	-	-	2	
12	Wstępne zarządzenie kwatermistrza	-	-	-	2	
18	Opracowanie rozkazu kwatermistrzowskiego	3	-	3	3	
22	Opracowanie przez kwatermistrza planu organizacji tyłów	3	-	-	4	
30	c/Prowadzenie natarcia: o/przesunięcie i rozwinięcie RPG w toku natarcia /teren/	-	-	-	6	
	f/prowadzenie ewakuacji medycznej oraz zwinięcie, przesunięcie i rozwinięcie PPM w toku natarcia	-	-	-	1	
	h/dowodzenie tyłami podczas odpierania kontrataków nieprzyjaciela i odtwarzania zdolności bojowej pododdziałów pułku	3	-	3	3	
	j/Opracowanie meldunku o stanie tyłów	-	-	-	2	
31	Omówienie ćwiczenia	-	-	-	2	
	Razem	10	4	10	29	

II. Cele szkoleniowe:

a/ dla grupy kwatermistrzowskiej:

- nauczyć zasad organizowania tyłów pułku w natarciu z rejonów wyjściowych położonych w głębi;
- nauczyć zasad organizowania tyłów oraz zabezpieczenia tyłowego pułku w warunkach zimowych;
- nauczyć stosowania zasad dowodzenia tyłami w natarciu;
- pogłębić umiejętności prowadzenia analizy zadania i oceny położenia oraz opracowania podstawowej dokumentacji.

b/ dla pozostałych grup:

- nauczyć stosowania zasad dowodzenia tyłami pułku w natarciu z rejonów wyjściowych położonych w głębi w warunkach zimowych.

III. Warunki organizacji i prowadzenia ćwiczenia oraz zamiar i działanie stron - opracowanie metodyczne Katedry TO i Szt.Oper.

IV. Warunki organizacji i zabezpieczenia tyłowego pułku:

1. W czasie marszu i w rejonie wyjściowym:

- 7 pz przed wymarszem z rej. las płn. BIALYSTOK posiadał pełne zapasy ruchome środków materiałowych oraz zapasy doraźne paliwa zgodnie z normami, ponadto otrzymał z dywizji 0,5 jn oleju napędowego i 0,25 ju benzyny wraz z transportem;
- w czasie długiego odpoczynku uzupełniono paliwo w wozach bojowych i pojazdach mechanicznych z zapasów doraźnych i częściowo z zapasów pułkowych;
- transport dywizyjny z paliwem oraz pusty transport pułkowy /po przekazaniu paliwie/ znajduje się w kolumnie tyłowej;
- przed wymarszem 7 pz został wzmocniony 3 samochodami sanitarnymi z bm dywizji, które znajdują się w kolumnie tyłowej, pułku. Bataliony pułku wzmocniono, przydzielając im po 1 samochodzie sanitarnym;
- brakujące do pełnych norm ruchomych zaopatrzenie - 7pz pobiera własnym transportem ze składów garnizonowych /żywność/ i CPN /paliwo/ zaś amunicję z DPZ;
- ewakuację rannych i chorych w rejonie wyjściowym prowadzi 7 pz własnym transportem do szpitali cywilnych /WYSZKÓW, WOŁOMIN/;

- zgromadzenie zapasów doraźnych amunicji na SD artylerii transportem dywizji.

b/ w czasie natarcia:

- ewakuacja rannych w czasie podejścia do rubieży ataku
 - transportem pododdziałów oraz przydzielonym z pułku
 - do szpitali cywilnych i punktów medycznych 4 DZ;
- uzupełnienie zaopatrzenia w czasie natarcia transportem dywizyjnym do PPG;
- przesuwanie pododdziałów tyłowych pułku do rubieży wprowadzenia - po lewej marszrucie, a następnie na prawym skrzydle pasa natarcia pułku;
- zużycie amunicji na cały dzień walki: amunicji strzeleckiej i czołgowej po 0,6 jo, amunicji artyleryjskiej i plot od 0,7 jo do 1,9 jo /wraz z zapasami na SO wt/;
- straty sanitarne pułku przez cały dzień walki - 20% stanu osobowego / w tym od uderzenia jądrowego 10%/;
- ukompletowanie pododdziałów tyłowych - 85% stanu etatowego;
- ćwiczenie w terenie na temat przesunięcia PPG przeprowadzić, biorąc za punkt wyjścia m. POSIADALY /7549/ i kończąc w rejonie m, PARYSÓW zaplanowaniem rozmieszczenia kzaop i KSD;
- w oelu przeprowadzenia zajęcia na temat opracowania meldunku kwatermistrzowskiego stworzyć sytuację na 20.00 6,01.

A K A D E M I A S Z T A B U G E N E R A L N E G O
im.gen.broni K. Świerczewskiego

KATEDRA TAKTYKI TYŁÓW

ZATWIERDZAM
Czpo SZEFA KATEDRY TYŁÓW

██████████

Egz.Nr...

płk dypl. W.LITWA

Ćwiczenie główne nr 104

Założenie główne do zajęć nr nr 8,9,12,18,22

Mapy - jak w założeniu z TO i Szt.Oper.

I

Sytuacja taktyczno-operacyjna na 12,30 5.01 - jak w
założeniu TO i Szt.Oper.

II

1. 7 pz przed wyruszeniem z rejonu las pîn
BIAŁYSTOK posiadał pełne zapasy ruchome środków materia-
łowych oraz zapasy doraźne paliwa w wysokości: 0,5 jn
oleju napędowego i 0,25 jn benzyny. Ponadto na okres marszu
przydzielono z dywizji 0,5 jn oleju napędowego w cysternach
i 0,25 jn benzyny w beczkach. Podczas długiego odpoczynku
uzupełniono paliwo w wozach bojowych, wykorzystując zapasy
doraźne, a w pojazdach mechanicznych zapasy doraźne i
przydzielone na transporcie do pododdziałów - zapasy ruchome
pułku. Paliwo na transporcie dywizyjnym znajduje się w
kolumnie tyłowej pułku.

2. W czasie marszu zużyto 0,3 jo amunicji plot.
oraz część rdz W.

3. W batalionach /każdy wzmocniony jednym samocho-
dem /transportem sanitarnym/, znajdują się następujące
ilości rannych i chorych wymagających ewakuacji: 2 bp - 6,
1 bp - 10. W kompanii medycznej, która maszeruje w kolumnie
tyłowej znajdują się 3 samochody sanitarne 2 bm przydzielone
na okres marszu do pułku.

plodst

4. Ukompletowanie pododdziałów tyłowych 7 pz - 85% stanu etatowego.

III

Z zarządzenia kwatermistrzowskiego 2 DZ dostarczonego o 12.30 5.01 na SD wynika, że:

1. DPZ od 22.00 5.01 rozmieszcza się w rejonie płn.wsch. KOŁODZIAŻ-UKAZY /3163/. DPM od 18.00 5.01 zostanie rozwinięty w m. LOCHÓW /2148/.

Planowany rejon rozwinięcia DPM po przegrupowaniu - STOCZEK LUKOWSKI /5966/.

2. Dywizyjna droga dowozu i ewakuacji nr 1: KOŁODZIAŻ-UKAZY /3163/, MROZOWA WOLA /2958/, LOCHÓW, STANISŁAWÓW /9637/ SIENNICA /7442/, PARYSÓW /6147/ ZELECHÓW /4260/.

3. Do rana 6.01 posiadać w pododdziałach pełne zapasy ruchome zaopatrzenia, a ponadto zapasy doraźne amunicji na SO artylerii: amunicji hb 122^m/m 1 jo, PPK - 0,5 jo, armat 85^m/m 0,4 jo.

4. Normy zużycia amunicji na 6.01:

- amunicji strzeleckiej	- 0,6 jo
- amunicji moźdz.82 i 120 ^m /m po	- 1,0 jo
- amunicji hb 122 ^m /m	- 1,9 jo
- amunicji ppanc 85 ^m /m	- 1,1
- amunicji plot i PPK po	- 1,5 jo
- amunicji czołgowej	- 0,6 jo

5. Brakujące do nakazanych norm ruchomych - zaopatrzenie pobrać własnym transportem: żywność ze składu rejonowego m. TLUSZCZ, a paliwo z punktu CPN m. WYSZKÓW zapasy doraźne amunicji na SD artylerii dostarczy dywizja własnym transportem. W czasie natarcia 7 pz w I rzucie dywizji, uzupełnienie amunicji około 12.00 6.01 w rejon PPG transportem dywizji w wysokości zapasów ruchomych pułku. Uzupełnienie zaopatrzenia do wysokości 80% zapasów ruchomych pułku transportem pułkowym w godzinach wieczornych.

Pustą tarę po zapasach doraźnych paliwa odesłać do CPN WYSZKÓW.

6. Zabezpieczenie techniczne organizować wg wytycznych dowódcy 2 DZ do spraw technicznych.

7. Ewakuację medyczną z pułku, do czasu wejścia do walki, prowadzić własnym i przydzielonym z dywizji transportem do szpitali cywilnych w m. TLUSZCZ i MIŃSK MAZOWIECKI oraz do DPM 4 DZ m. SIENNICA. W czasie natarcia ewakuację rannych z pułku prowadzi dywizja własnym transportem. Przydzielone na okres marszu samochody sanitarne odesłać wraz z rannymi do DPM po wejściu pułku do walki.

8. KSD 2 DZ od 20.00 5.01 m. NOWE LIPKI /2965/.

IV. Dane dodatkowe:

1. Przed wymarszem z rejonu las płn. BIALYSTOK cały stan osobowy przeszedł szczepienie ochronne oraz kąpiel połączoną z wymianą bielizny.

2. Kwatermistrz 7 pz wraz z szefem zaopatrzenia mundurowego znajdują się na SD pułku.

3. Przeciętne straty sanitarne pz w ciągu dnia walki od broni konwencjonalnej w dotychczasowych działaniach bojowych wynosiły około 10% stanu etatowego.

V. Praca do wykonania

W roli kwatermistrza 7 pz przeanalizować zadanie i ocenić sytuację tyłową oraz przygotować się do odpowiedzi na stawiane pytania przez dowódcę 7 pz, zaś w roli dowódcy przygotować pytania do kwatermistrza dotyczące zabezpieczenia tyłowego natarcia. Propozycje dotyczące organizacji tyłów wrysować na mapę.

OPRACOWAŁ:
ADIUNKT KATEDRY TT

SPRAWDZIŁ:
Z-CA SZEFA KATEDRY T.T.

ppłk dypl. L. MUCHA

płk dypl. M. LEC

Wykonano w 150 egz.

Egz. Nr 1-7 Opr. metod.

Egz. Nr 8-150 Bibl. Tajna

Wyk. Ppłk Mucha

Druk. E.S. dn. 3.01.69r.

Nr ks. 02830/03472/WW.

Kor. H.M.

AKADEMIA SZTABU GENERALNEGO
im.gen.broni K. Świerozewskiego

KATEDRA TAKTYKI TYŁÓW

ZATWIERDZAM
Z-CA SZEFA KATEDRY TT

plk dypl. M. LEĆ

Egz.Nr....

OPRACOWANE METODYCZNE
zajęcia grupowego nr 8 /I KWL

I. Temat: Analiza zadania i ocena położenia tyłowego oraz
propozycje kwatermistrza pułku

II.CELE:a/ dla grupy kwatermistrzowskiej;

- doskonalić umiejętności prowadzenia analizy zadania i oceny położenia oraz wypracowania propozycji przez kwatermistrza;
- nauczyć przedstawianie w zwięzłej formie propozycji odnośnie organizacji i pracy tyłów pułku.

b/ dla pozostałych grup:

- poszerzyć wiadomości w zakresie organizowania tyłów i zabezpieczenia tyłowego przez kwatermistrza pułku;
- zapoznać z treścią i metodą pracy myślowej kwatermistrza podczas wypracowania propozycji.

III. Czas: 4 godz. szkolne /180'/

IV. Zagadnienie szkoleniowe i podział czasu:

1. Wprowadzenie do zajęcia	15'
2. Analiza zadania i wnioski dla tyłów	30'
3. Ocena zabezpieczenia tyłowego	90'
4. Propozycje kwatermistrza dla dowódcy	35'
5. Omówienie zajęcia	10'

Razem 180'

V. Przebieg zajęcia

1. Wprowadzenie do zajęcia:

Pytania wprowadzające: a/ Podać treść analizy zadania i oceny położenia tyłowego.

b/ Omówić znaczenie i sposoby przedstawiania wypracowanych przez kwatermistrza wniosków dotyczących organizacji i pracy pułku.

Odpowiedzi:

a/ Kwatermistrz analizując zadanie bojowe uwzględnia:

- wpływ wykonywanego zadania na zużycie zaopatrzenia, straty materiałowe i warunki wykonywanie zadań przez tyły: uwzględniając: czas rozpoczęcia wykonywania zadania i czas jego trwania, szerokość pasa działania i głębokość oraz przypuszczalne tempo;
- określa miejsce głównego wysiłku tyłów i wstępnie ustala "wąskie gardła" w możliwościach tyłów.

Oceniając sytuację tyłową rozpatruje:

- aktualny stan zaopatrzenia i możliwości pokrycie potrzeb pododdziałów przy użyciu posiadanych i przydzielonych z dywizji środków materiałowych;
- możliwości uzupełnienia zaopatrzenia z punktu widzenia posiadanego transportu, czasu i warunków terenowych.
- zakładane zużycie zaopatrzenia w czasie walki i sposób uzupełnienia środków materiałowych;
- warunki terenowe /drożnię, dogodne rejony rozmieszczenia pododdziałów tyłowych/;
- stopień zagrożenia pododdziałów tyłowych ze strony naziemnego i powietrznego npla w poszczególnych rejonach.

Wynikiem analizy zadania i oceny położenia tyłowego są wnioski propozycje dla dowódcy. Wypracowując te wnioski kwatermistrz musi współpracować z z-ą doy ds technicznych, starszym lekarzem pułku oraz oficerami sztabu.

b/ Decyzja dowódcy która nie uwzględnia stanu i możliwości zaopatrzenia pułku nie może być słuszna. Jeżeli dowódca orientuje się w sytuacji tyłowej, a jest ona pomyślna, nie musi wysłuchiwać propozycji kwatermistrza. Wówczas szczegóły dotyczące tyłów ustala kwatermistrz z szefem sztabu. W innych wypadkach dowódca powinien wysłuchać propozycji kwatermistrza poprzez zadawanie pytań na interesujące go zagadnienia lub wysłuchać całej koncepcji kwatermistrza. W znacznym stopniu zależy to od posiadanego czasu.

2. Analiza zadania i wnioski dla tyłów:

7 pz działając w ramach dywizji otrzymał zadanie przejść do natarcia z rejonów wyjściowych położonych w głębi po przebytych dobowym marszu. Na odtworzenie gotowości pułku do natarcia będzie około 12 godzin nocnych. Należy się liczyć z oddziaływaniem nieprzyjaciela powietrznego na siły pułku zarówno w rejonie wyjściowym jak i w czasie przemarszu.

Odległość rejonu wyjściowego od rubieży wprowadzenia do walki około 50 km, szerokość pasa natarcia około 14 km, głębokość zadania bliższego 12 km, a następnego - 30 km. Zadanie będzie realizowane w warunkach zimowych na terenie posiadającym mało dróg o twardej nawierzchni w kierunku prowadzonego natarcia.

W wyniku przeprowadzonego marszu zużyto znaczne ilości paliwa, które trzeba będzie uzupełnić w pododdziałach w ciągu nocy z 5/6.01. W tym czasie należy również uzupełnić zapasy ruchome środków materiałowych w tyłach pułku oraz wypracować decyzję w zakresie zabezpieczenia tyłowego natarcia. W rejonie wyjściowym należy przygotować się do wykonywania tych zadań w warunkach oddziaływania powietrznego npla, a więc trzeba odpowiednio rozśrodkować pododdziały tyłowe i przewidzieć zvariantowane użycie sił i środków. Należy się liczyć z koniecznością wykorzystania transportu samochodowego do ewakuacji /w wypadku dużych strat/ do szpitali cywilnych.

W czasie przemarszu i wprowadzenia pułku do walki trzeba będzie zorganizować współdziałanie z Kwatermistrzem przekraczanego 13 pz, zwłaszcza w zakresie wykorzystania przygotowanych dróg, wykorzystania punktów medycznych /starszy lekarz, itp. Mogą wówczas być wykonane uderzenia jądrowe i powietrzne npla, dlatego trzeba rozważyć sposób likwidacji skutków uderzenia bmar /wraz z szefem zabezpieczenia chemicznego i starszym lekarzem pułku/.

Podczas natarcia największe zużycie amunicji będzie miało miejsce w początkowym okresie, dlatego należy przewidzieć uzupełnienie amunicji na rubieży rz. WILGA. Kolejne uzupełnienie amunicji na rubieży zadania następnego a paliwa i żywności dopiero w godzinach wieczornych.

Działanie grup dywersyjnych na trasie przemarszu, a także pozostawianych grup npla w czasie natarcia może utrudnić wykonanie zadań przez tyły, powodując zniszczenia zaopatrzenia i transportu oraz zahamowanie dowozu zaopatrzenia. W związku z tym należy: omijać przez pododdziały tyłowe rejonny najbardziej zagrożone, zorganizować silne ubezpieczenie kolumn tyłowych oraz uwzględnić zvariantowane wykorzystanie sił i środków tyłów.

Wnioski: w rejonie wyjściowym trzeba skupić uwagę na szybkim uzupełnieniu paliwa w pododdziałach bojowych, w czasie przemarszu i wejścia pułku do walki na zagadnieniu likwidacji skutków uderzeń bmar npla, a w czasie natarcia na terminowym uzupełnieniu amunicji w pododdziałach. Należy się liczyć z trudnościami ruchu kolumn zaopatrzeniowych po drogach oraz przedłużeniem czasu realizacji zadań ze względu na warunki zimowe.

3. Ocena zabezpieczenia tyłowego:

a/ Stan zaopatrzenia w rejonie wyjściowym i możliwości pokrycia potrzeb

7 pz prowadząc marsz do rejonu wyjściowego przebędzie około 240 km. Wynika z tego, że zużycie paliwa będzie następujące: oleju napędowego dla czołgów 1,2 jn a dla transporterów SKOT 0,75 jn - średnio 0,95 jn, benzyny około 0,65 jn. Uwzględniając uzupełnienie na trasie marszu 0,5 jn oleju napędowego i 0,5 jn benzyny po zajęciu przez 7 pz - rejonu wyjściowego będzie w pododdziałach około 1,0 jn oleju napędowego z tego 0,5 jn na transporcie pułkowym i 0,85 jn benzyny. Wniosek: Posiadanymi zapasami paliwa przydzielonymi z dywizji jestem w stanie pokryć potrzeby pułku za wyjątkiem ~~benzyny~~ benzyny, której trzeba będzie pobrać 0,15 jn dla uzupełnienia zapasów ruchomych w PPG. Jest to około 5 ton, dla pobrania których trzeba wysłać do CPN WYSZKÓW 2 samochody z beczkami.

Należy w rejonie wyjściowym dopilnować szybkiego uzupełnienia paliwa w wozach bojowych oraz przelanie paliwa z transportu dywizyjnego na pułkowy, zebrania tary po zapasach doraźnych z pododdziałów i odstawienia ich do CPN WYSZKÓW /transportem dywizyjnym/, a także - uzupełnienia paliwa i amunicji w 1 bp, który zwalcza desant śmigłowiec.

W rejonie wyjściowym należy również uzupełnić zużytą amunicję plot z posiadanych zapasów w tyłach pułku, poczym pobrać brąkujące ilości w DPZ. Do wykonania tego zadania trzeba przeznaczyć 3 samochody. 1 bp zwalczający desant śmigłowiec npla może zużyć około 0,3 jo amunicji różnych rodzajów /wraz z czołgową/ czyli około 24 ton amunicji. Uzupełnienie tych braków należy zrealizować w rejonie wyjściowym z zapasów pułkowych. Odbyć się to może w godzinach rannych, aby więc posiadać w tyłach 7 pz pełne zapasy ruchome amunicji należy wcześniej ją pobrać z DPZ. W celu

wykonania tego zadania należy złożyć w zaplanowanym rejonie rozmieszczenia i bp wymienione zapasy amunicji i wysłać samochody do DPZ już w godzinach wieczornych około 10 samochodów/.

Wykonanie tych zadań w rejonie wyjściowym jest realne w posiadanym czasie, jednak trzeba zapewnić sprawny ich organizację. W tym celu należy wykorzystać oficerów kwatermistrzostwa do osobistego nadzorowania przebiegu prac.

W związku z gromadzeniem zapasów doraźnych amunicji na SD artylerii /przy wykorzystaniu transportu dywizyjnego/ trzeba ustalić drogi dojazdu do nakazanych rejonów i umożliwić szefowi uzbrojenia nawiązanie kontaktu zarówno z dywizją jak i 13 pz.

b/ Organizacja tyłów w rejonie wyjściowym:

Kolumnę tyłową 7 pz należy prowadzić do rejonu wyjściowego za pułkiem, aby w wypadku zmiany sytuacji zabezpieczyć jego działanie.

W czasie przemarszu nawiązać kontakt z szefem sztabu i uzyskać informacje odnośnie miejsca rozmieszczenia pododdziałów bojowych, gdzie natychmiast po przybyciu skierować brakujące zaopatrzenie.

Pododdziały tyłowe pułku celowo rozmieścić w miejscowościach: KSD w m. WÓJTY, PSA m. ZAWISZYN, PSMPS m. MYSZADŁA, krem m. JADÓW, km m. STRACHÓWKA pozostałe w m JADÓW.

Zagrożenie ze strony grup dywersyjnych npla od strony JADOWA: MYSZADŁA wskazuje na konieczność wzmocnienia tam posterunków i patroli ochronnych.

W celu wypracowania decyzji w zakresie tyłów należy po wydaniu wstępnych zarządzeń dla podległych oficerów udać się na SD pułku posiadając niezbędne informacje o stanie i możliwościach tyłów.

c/ Ocena zabezpieczenia tyłowego w czasie natarcia:

Podczas podchodzenia 7 pz do rubieży wprowadzenie do walki należy się liczyć z silnym przeciwdziałaniem npla, w wyniku czego mogą powstać znaczne straty sanitarne oraz materiałowe. Możliwe to jest zwłaszcza na rubieży rozwinięcia pułku do walki. W celu zwiększenia możliwości ewakuacji medycznej rannych z pododdziałów należy wydzielić ze składu pododdziałów tyłowych kilka samochodów ciężarowych i przystosować ich do tych zadań /przez wyszczerzenie słomą/. Ewakuacja ta będzie prowadzona do szpitali cywilnych rozwiniętych w

rejonie MIŃSKA MAZ. W wypadku użycia broni jądrowej przez npla, trzeba będzie skierować w uzgodniony z szefem zabezpieczenia chemicznego rejon - zapas wymienny umundurowania, a w razie zniszczenia sił i środków tyłów, odtworzenie ich z posiadanych na szczeblu pułku.

Uwzględniając określone przez dywizję normy zużycia amunicji należy się liczyć z koniecznością 3 krótnego jej dowozu w ciągu dnia walki do pododdziałów bojowych. Dotyczy to zwłaszcza amunicji artyleryjskiej. Pierwsza rubież na której trzeba będzie uzupełnić amunicją może znajdować się na rubieży rz. WILGA. W związku z tym, że na lewym skrzydle warunki terenowe są bardzo trudne, korzystniej będzie uzupełnić lewo-skrzydłowy batalion zapasem amunicji artyleryjskiej w wysokości zaproponowanej przez szefa uzbrojenia. Dla pozostałych pododdziałów dostarczanie amunicji w pierwszym okresie odbywać się powinno w trakcie walki, aby zmniejszyć możliwość powstania strat od broni konwencjonalnej.

Kolejne uzupełnienie amunicji w pododdziałach należy przewidywać na rubieży m. ZELECHÓW. W tym czasie również trzeba zaplanować przyjęcie z dywizji amunicji. Uzupełnienie paliwa i żywności w pododdziałach należy przeprowadzić pod koniec dnia walki. Żywnienie żołnierzy powinno być realizowane następująco: przed wymarszem gorąca strawa, w czasie dnia walki dla pododdziałów drugorzutowych i specjalnych gorąca strawa a dla pozostałych suchy prowiant wydany przed wymarszem. Pod koniec dnia walki dla wszystkich pododdziałów należy wydać gorącą strawę.

W związku z koniecznością prowadzenia przeładunków w PPG /około 80 ton/ należy się zwrócić do dowódcy o przydzielenie na określony czas 60 żołnierzy /po 2 żołnierzy na 1 samochód/ w celu przyspieszenia wykonania tego zadania.

d/ organizacja tyłów pułku w czasie natarcia:

W czasie przemarszu do rubieży wprowadzenia pułku do walk pododdziały tyłowe należy przesuwac, uwzględniając zagrożenie ze strony grup dywersyjnych npla. Na prawej marszrucie kmed, na lewej pozostałe pododdziały ugrupowane następująco: KSD, pluton amunicyjny, pluton gospodarczy, pluton dowozu mps, żywności i części zamiennych. Krem oraz kmed maszerują za siłami głównymi. Na okres przemarszu, ze względu na zagrożenie ze strony npla, pozostawić w pododdziałach bojowych wydzielone samochody sanitarne, powiadamiając dowódców tych

pododdziałów o miejscu szpitali i punktów medycznych, dokąd należy prowadzić ewakuację rannych.

W czasie wprowadzenia pułku do walki - kmed zatrzymać w m. KĄTY lub STAROGRÓD, zaś pozostałe pododdziały tyłowe w m. LĘKAWICA /7644/. Następne przegrupowanie kmed i krem należy zaplanować do ogólnego rejonu PARYSÓW, STAROWOLA, WILCZTA, w zależności od miejsca zgrupowania największej ilości rannych i uszkodzonego sprzętu. Kzop, w czasie wykonywania zadania bliższego należy przemanewrować na prawą marszrutę gdzie są dogodne drogi i rozwinąć PPG w ogólnym rejonie PARYSÓW, skąd zorganizować zaopatrywanie pododdziałów bojowych w amunicję. Następne przegrupowanie kmed i krem w rej. WILCZYSKA a PPG do ogólnego rejonu MIASTKÓW KOŚCIELNY - ELINKI, gdzie przyjąć zaopatrzenie z dywizji.

Drogą dowozu i ewakuacji: POSIADAŁY, STARA WIEŚ, STAROGRÓD, PARYSÓW, WILCZTA, MIASTKÓW KOŚCIELNY, ŻELECHÓW jest najbardziej dogodna do wykorzystania. Należy jednak, w wypadku utrzymywania przez npla m. PARYSÓW, przewidzieć drogę na lewym skrzydle pasa natarcia pułku: POSIADAŁY, WIELGOLAS, CHROMIN, MIASTKÓW KOŚCIELNY, ŻELECHÓW.

Szczególne zagrożenie pododdziałów tyłowych ze strony npla może wystąpić na rubieży obecnego przedniego skraju obrony npla, skąd grupy npla które nie zdążą się wycofać mogą oddziaływać na kolumny tyłowe.

W czasie natarcia należy się liczyć z trudnościami ruchu po drogach, dlatego trzeba prosić dowódcę o nakazanie wydzielenia odpowiednich sił do utrzymania dróg dowozu i ewakuacji oraz o techniczną obsługę najbardziej trudnych odcinków.

Uwaga metodyczna: Przedstawiona analiza zadania i ocena położenia tyłowego ujmuje zagadnienia w sposób problemowy, konkretyzowanie decyzji w zakresie tyłów opracowanej w formie zarządzeń czy planu następować będzie w miarę pogłębiania analizy zagadnień przez kwatermistrza oficerów służb tyłowych

4. Propozycje kwatermistrza dla dowódcy :

Zagadnienie to przerobić metodą stawiania pytań przez słuchaczy występujących w roli dowódców, pod nadzorem wykładowcy, innym słuchaczom występującym w roli kwatermistrzów:

Proponuje się stawianie następujących pytań:

- a/ na jakie najważniejsze trudności będą napotykać tyły w czasie wykonywania zadań i sposób ich pokonania.
- b/ sposób /uzasadnienie/ rozmieszczenia i przegrupowania pododdziałów tyłowych 7 pz w walce.
- c/ sposób działania tyłów 7 pz w wypadku użycia przez npla broni jądrowej na pododdziały pułku.
- d/ sposób obrony i ochrony pododdziałów tyłowych przed działaniem grup dywersyjnych npla.
- e/ rubież lub czas dostarczania zaopatrzenia /amunicji/ do pododdziałów /uzasadnienie/.
- f/ sposób żywienia pododdziałów bojowych i specjalnych w walce.

Odpowiedzi na powyższe pytania znajdują się w treści analizy zadania i oceny położenia tyłowego.

5. Omówienie zajęcia:

- ocenić przygotowanie słuchaczy do zajęć i podkreślić znaczenie przerobionego zagadnienia;
- podać temat kolejnego zajęcia i sposób przygotowania się do niego;
- wyjaśnić niezrozumiałe zagadnienia.

Opracowanie metodyczne zajęcia nr 9

I. Temat: Analiza zadania i ocena sytuacji medycznej oraz propozycje dotyczące zabezpieczenia medycznego pułku

II. CEL: Pogłębić umiejętności analizowania zadania i oceny sytuacji medycznej w roli starszego lekarza w zakresie niezbędnym dla kwatermistrza pułku.

III Czas: 2 godz. szkolne/90'/

IV. Zagadnienia szkoleniowe i podział czasu:

- | | |
|---|-----|
| 1. Wprowadzenie do zajęć | 10' |
| 2. Analiza zadania i ocena sytuacji medycznej 7pz . | 45' |
| 3. Propozycje starszego lekarza dla dowódcy w | 30' |
| 4. Omówienie zajęcia | 5' |

Razem 90'

V. Przebieg zajęcia:

1. Wprowadzenie do zajęcia:

Pytania wprowadzające:

a/ Podać treść analizy zadania i oceny sytuacji medycznej prowadzonej przez starszego lekarza

Odpowiedz /na podstawie "Wytycznych zabezpieczenia medycznego" s.31-32/:

- aktualny stan medyczno-sanitarny pułku /ilość rannych, chorych, stan sanitarno-higieniczny wojsk i terenu/;
- wpływ zadania bojowego na wielkość strat sanitarnych i możliwości zabezpieczenia medycznego pułku;
- rubieże i rejony przypuszczalnych największych strat sanitarnych oraz ogólne kalkulacje możliwych strat sanitarnych;
- zakres udzielanej pomocy medycznej i sposób zabezpieczenia medycznego wojsk w warunkach przeciętnych strat i strat masowych;
- czas i miejsce przegrupowania sił i środków medycznych;
- aktualne możliwości służby medycznej pułku oraz niezbędne wzmocnienie i pomoc ze strony sił i środków pułku /w transporcie- w wyszukiwaniu i wywożeniu rannych do punktów medycznych/;

b/ Przedstawić aktualną sytuację medyczno-sanitarną pułku:

Odpowiedz - powinna zawierać stwierdzenia odnośnie:

- możliwości zachorowań żołnierzy nowowcielonych - nieprzystosowanych do trudnych warunków /zwłaszcza odmrożeń/;
- możliwości strat w bp walczącym z desantem powietrznym npla
- obecnego stanu rannych i chorych w pododdziałach;

- dobrego w zasadzie stanu epidemiczno-sanitarnego /gdyż brak danych o zachorowaniach, a kąpiel i szczepienia przeprowadzone przed wymarszem/.

2. Analiza zadania i ocena sytuacji medycznej:

7 pz uzupełniony żołnierzami z rezerwy maszeruje od wieczora 4.01 i przebył już odległość około 200 km. Warunki zimowe mogą być przyczyną zachorowań. W czasie marszu w dwóch batalionach wystąpiły niewielkie straty sanitarne. Obecnie jeden z batalionów bierze udział w zwalczaniu desantu powietrznego npla, gdzie również mogą powstać niewielkie straty sanitarne. Pułk po wykonaniu marszu ma ześrodkować się w rejonie wyjściowym, skąd po nocnym odpoczynku i marszu na odległość 45 km ma wejść do walki na głównym kierunku uderzenia dywizji.

W tych warunkach należy się liczyć z silnym przeciwdziałaniem npla początkowo przy użyciu broni jądrowej, lotnictwa i grup dywersyjnych, a w czasie natarcia również sił lądowych w wyniku czego mogą powstać znaczne straty sanitarne. Szczególne trudności w zabezpieczeniu medycznym pułku wynikać będą z warunków zimowych, zwłaszcza w wypadku użycia broni jądrowej na pododdziały pułku. W warunkach słabej przejezdności dróg oraz mrozu, zmniejszą się zarówno możliwości ewakuacyjne transportu sanitarnego jak i możliwości opatrywania rannych. Z drugiej strony zmniejszy się odporność rannych co zmusza do ich szybkiego wynoszenia i ewakuowania do punktów medycznych, do stosowania środków ogrzewających środków ogrzewających oraz szybkiego udzielanie pierwszej pomocy lekarskiej. W tych warunkach możliwości służby medycznej pułku, w wypadku powstania dużych strat sanitarnych, nie będą wystarczające do zabezpieczenia działań bojowych.

Aktualnie w pododdziałach pułku jest kilkunastu rannych a w najbliższym czasie mogą wyniknąć dodatkowe straty w 1 bp zwalczającym desant npla. Stan sanitarno- higieniczny wojsk nie budzi obecnie zastrzeżeń. Należy obecnie wyewakuować posiadanych rannych transportem posiadanym w pododdziałach do szpitala w m. TLUSZCZ. 1 bp zwalczający desant, posiadając 2 samochody sanitarne /własny i przydzielony/ jest w stanie własnymi siłami zorganizować udzielenie pierwszej pomocy i ewakuację do szpitali cywilnych. Należy jednakże prosić o wskazanie szpitali znajdujących się bliżej rubieży walki aniżeli TLUSZCZ, w celu ewakuowania tam rannych z walczącego

batalionu.

W rejonie wyjściowym istnieje prawdopodobieństwo wykonania przez npla uderzenia jądrowego lub uderzeń lotniczych na pododdziały pułku. W wypadku niewielkich strat sanitarnych ~~w pododdziałach~~ pododdziały powinny, po udzieleniu pierwszej pomocy rannych, ewakuować ich do szpitala w m. TLUSZCZ. Dlatego należy pozostawić w pododdziałach przydzielone im na okres marszu samochody sanitarne. W wypadku powstania znacznych strat konieczne będzie rozwinięcie PPM oraz pomoc ze strony dywizji, a także wykorzystanie do ewakuacji rannych transportu ogólnego przeznaczenia. Sprawy te należy uzgodnić z szefem służby zdrowia dywizji i kwatermistrzem pułku.

Podczas przemarszu, zwłaszcza na rubieży rozwinięcie pododdziałów, należy się liczyć z silnym przeciwdziałaniem npla. W razie dużych strat sanitarnych należy rozwinąć PPM oraz wykorzystać transport sanitarny i ogólnego przeznaczenia do ewakuacji rannych do DPM 4 DZ, a także do PPM 13 pz. W wypadku powstania niewielkich strat, PPM nie rozwijać, a rannych po opatrzeniu kierować siłami pododdziałów do wskazanych punktów medycznych 4 DZ.

W czasie natarcia należy się liczyć z możliwością większych strat sanitarnych na prawym skrzydle pasa natarcia pułku, gdzie npl jest silniejszy i może wykonać kontratak. Również warunki terenowe na tym kierunku /miejscowości rz.

WILGA/ sprzyjają broniącemu się nplowi. Największe straty mogą tu wystąpić na rubieży LUKOWIEC-PARYSÓW, STAROWOLA a także na rubieży rz. WDLGA. Na lewym skrzydle pasa natarcia pułku mogą wystąpić większe straty przy pokonywaniu przedniego skraju obrony npla. Biorąc pod uwagę warunki terenowe, a zwłaszcza stan drożni, celowym będzie zasadnicze siły kompanii medycznej przesunąć na prawym skrzydle pasa natarcia pułku, natomiast lewoskrzydłowy batalion częściowo usamodzielnić, wzmacniając go salą opatrunkową na samochodzie.

W czasie wykonywania zadania następnego przez pułk większe straty mogą wystąpić podczas walk o m. ZELECHÓW, dlatego też należy wówczas przybliżyć PPM do walczących pododdziałów.

Ze względu na warunki zimowe PPM należy rozwijać w zabudowaniach, natomiast w celu przyspieszenia udzielanej pomocy medycznej należy rozwijać PPM w rejonie największego skupiska rannych. Uwzględniając powyższe, należy przewidzieć

rozwinęciu PPM w czasie natarcia pierwszy raz w m. PARYSÓW, a następnie w m. OZIEMKÓWKA oraz m. WILCZYSKA.

Zakres udzielanej pomocy medycznej: w batalionie lewoskrzydłowym pierwsza pomoc lekarska, poczym ewakuacja do DPM /trzeba uzgodnić z szefem służby zdrowia dywizji tę sprawę/, natomiast w pododdziałach działających na prawym skrzydle pomoc przedlekarska a w PPM pierwsza pomoc lekarska. Należy zwrócić uwagę na posiadane w punktach medycznych środków ogrzewczych /grzałki/ i ocieplaczy /koce, spiwory/, a także na podawanie rannym alkoholu i ciepłej strawy oraz na stosowanie środków przeciw odmrożeniom. W wypadku strat masowych od broni jądrowej niezbędna będzie pomoc z dywizji oraz wydzielenie transportu ogólnego przeznaczenia do ewakuacji rannych.

Wówczas zakres udzielanej pomocy należy zmniejszyć do zabiegów niezbędnych dla utrzymania rannych przy życiu podczas ewakuacji.

Możliwości powstania strat sanitarnych od broni konwencjonalnej około 10% stanu osobowego wg dotychczasowych doświadczeń/ w ciągu dnia walki tj. 190 rannych, z czego 40% lekko rannych tj 70-80 żołnierzy, a pozostali średnio 1 ciężko ranni, wymagający ewakuacji do DPM. Straty sanitarne od jednego uderzenia jądrowego małej mocy mogą wynosić również około 200 żołnierzy, z czego 50% będzie lekko rannych a pozostali średnio 1 ciężko ranni.

W celu przyspieszenia wyszukiwania i dostarczenia rannych żołnierzy z pododdziałów do punktów medycznych należy w każdym pododdziale wyznaczyć grupę żołnierzy do wykonywania tych zadań oraz wydzielić po 1-2 samochody, które będą dostarczać rannych na PPM. Wzmocnienie z dywizji w wypadku strat masowych będzie wymagane zarówno w zakresie udzielania pomocy medycznej jak i w środkach transportu.

Obecne możliwości udzielania pierwszej pomocy lekarskiej w pułku około 10-12 rannych na godzinę pracy PPM, a możliwości ewakuacyjne około 30 rannych na 2-3 godz. /1 zabieg wykonywany przez 1 lekarza około 15' - 3 lekarzy w ciągu 1 godz. Może opatrzyć 12 rannych, możliwości ~~na~~ ewakuacyjne 2 samochody sanitarne po 9 rannych i 2 transportery sanitarne po 6 rannych może jednorazowo ewakuować 30 rannych; czas trwania jednego obrotu około 2-3 godzin/.

3. Propozycje starszego lekarza pułku:

Zagadnienie to przerobić, przeznaczając 30' na pisemne podkreślenie propozycji w roli starszego lekarza pułku. Opracowania te zebrać i ocenić a na następnych zajęciach zwrócić słuchaczom.

W propozycjach tych słuchacze powinni ująć następujące zagadnienia w sposób przedstawiony w analizie zadania i ocenie sytuacji medycznej:

1. Aktualna sytuacja medyczno-sanitarna /ilość rannych, chorych, stan sanitarno-higieniczny, stan i możliwości służby zdrowia pułku/.
2. Przewidywane straty sanitarne na poszczególnych rubieżach i kierunkach, wpływ warunków zimowych na wzrost strat sanitarnych.
3. Sposób zabezpieczenia medycznego natarcia pułku /wykorzystanie sił i środków, przegrupowanie PPM, działanie w wypadku uderzeń jądrowych/.
4. Prośby do dowódcy /sprawa wyszukiwania i dostarczania rannych do punktów medycznych, wydzielenia transportu ogólnego do ewakuacji rannych itp/.

4. Omówienie zajęcia:

- ocenić przygotowanie słuchaczy do zajęcia;
- podać temat następnego zajęcia i sposób przygotowania się do niego.

Opracowanie metodyczne zajęcia nr 12

I. Temat: Wstępne zarządzenie kwatermistrza

II. Cel: Nauczyć słuchaczy na konkretnym przykładzie opracowania i ogłoszenia wstępnego zarządzenia kwatermistrza

III. Czas: 2 godz. szkolne /90'/

IV. Zagadnienia szkoleniowe i podział czasu:

1. Wprowadzenie do zajęcia	10
2. Omówienie treści wstępnego zarządzenia kwat.	55
3. Wydanie zarządzenia w roli kwatermistrza	20
4. Omówienie zajęcia	5

Razem 90

V. Przebieg zajęcia:

1. Wprowadzenie do zajęcia:

Wyjaśnić, pytając słuchaczy, w jakim celu i w jakich okolicznościach kwatermistrz powinien wydać zarządzenie wstępne oraz jaka może być treść tego zarządzenia i sposób jego przekazania.

Odpowiedź: Wstępne zarządzenie kwatermistrz wydaje w celu przyspieszenia realizacji pilnych zadań przez pododdziały tyłowe. Konieczne jest ono wtedy gdy zarządzenie /rozkaz/ kwatermistrzowski wydaje się, z różnych względów, po kilku godzinach od chwili otrzymania nowego zadania bojowego.

Treścią tego zarządzenia powinno być:

- zadanie pułku i zamiar dowódcy;
- zadania tyłów pułku oraz koncepcja zabezpieczenia tyłowego wypracowana przez kwatermistrza;
- pilne zadania do wykonania przez poszczególnych wykonawców / w zakresie organizacji tyłów, dowozu zaopatrzenia, organizowania zaopatrywania pododdziałów bojowych w paliwo, żywność itp/ i wytyczne kwatermistrza odnośnie ich realizacji;

Wstępne zarządzenie kwatermistrzowskie może być przekazane osobiście przez kwatermistrza /bezpośrednio wykonawcom albo przez techniczne środki łączności/ lub przez oficera znajdującego się razem z kwatermistrem na SD pułku.

Sytuacja wprowadzająca:

Kwatermistrz 7 pz po zameldowaniu dowódcy możliwości tyłów i ~~konceptu~~ koncepcji zabezpieczenia tyłowego pułku w czasie wykonywania nowego zadania bojowego, udał się na KSD, gdzie w trakcie marszu wydał wstępne zarządzenie kwatermistrzowskie w czasie od 14.30 - 15.00 5.01.

2. Omówienie treści wstępnego zarządzenia kwatermistrzowskiego

Proponowane rozwiązanie:

1. 7 pz z 2 pa /bez 2/2pa/, 2 ksap /bez 3 pl/, 2 pl kid otrzymanowe zadanie bojowe:
 - do wieczora 5.01 maszerować w kierunku m. RADZYMIN, wydzielając 1 batalion do zwalczania desantu śmigłowcowego, a następnie zajęć rejon /mapa/, skąd o świcie 6.01. po około 40 km marszu wejść do walki z rubieży: LATOWICZ-STODZEW w kierunku: WIELGOLAS /6750/, MIASTKÓW KOSCIELNY /5056/, ŻELECHÓW.
 - w zadaniu bliższym opanować rejon: LETÓW /5449/ MIASTKÓW /5354/, IWOWE /6153/, a w zadaniu następnym rejon: GONIWIŁK /3862/, JARCZEW /4660/, WILCZYSKA. Kierunek dalszego ~~XXXXXXXX~~ natarcia: ŻELECHÓW, KŁOCZEW /3266/, KRUKÓWEK /2670/, las wsch. BORYSÓW /0874/.
2. Zamiar dowódcy: Wykonując główne uderzenie siłami bez oraz 2 bp w I rzucie w kierunku: WIELGOLAS, OZIEMKOWKA, ŻELECHÓW, rozbić npla na przednim skraju, wprowadzić 3 bp do walki jako OW i opanować nim ŻELECHÓW. Drugi rzut 1 bp wprowadzić na lewym skrzydle pasa natarcia.
3. Podstawowe zadanie tyłów i koncepcja kwatermistrza 7 pz:
 - uzupełnić zaopatrzenie w pododdziałach pułku w rejonie wyjściowym do natarcia.
 - uzupełnić zaopatrzenie w pododdziałach tyłowych pułku;
 - zaplanować działanie tyłów w czasie wykonywania zadania bojowego.

Koncepcja kwatermistrza:

- natychmiast po zajęciu przez pułk rejonu wyjściowego zorganizować uzupełnianie paliwa w pododdziałach bojowych z przydzielonych pułkowych zapasów ruchomych;
- na zwolniony transport zebrać tarę po zapasach doraźnych;
- przyjąć w rejonie wyjściowym zapasy paliwa z transportu dywizyjnego na pułkowy;
- pobrać brakujące ilości paliwa z CPN WYSZKÓW, gdzie dostarczyć pustą tarę po zapasach doraźnych;
- zorganizować żywienie gorącą strawą po zajęciu rejonu wyjściowego i przed ~~XXXXXXXX~~ wyruszeniem do natarcia;
- uzupełnić zapasy żywności i amunicji w pododdziałach z ruchomych zapasów pułkowych oraz pobrać brakującą do norm żywność ze składu rejonowego m. TLUSZCZ a amunicję z DPZ;

- w rejonie wyjściowym pododdziały tyłowe pułku rozmieścić w miejscowościach, organizując ich ubezpieczenie od działających grup dywersyjnych npla;
 - przemarsz pododdziałów tyłowych pułku do rubieży wprowadzenia do walki po dwóch marszroutach za siłami głównymi pułku;
 - główny wysiłek tyłów skupić na zabezpieczeniu pododdziałów waloczących na prawym skrzydle pasa natarcia, usamodzielniając ~~tyłowy~~ pod względem tyłowym pododdziały walczące na lewym skrzydle pasa natarcia /ze względu na zły stan drożni/
 - pododdziały tyłowe pułku przesunąć na prawym skrzydle pasa natarcia ze względu na dogodne drogi, jednak przygotować się do obejścia rejonu: PARYSÓW, STAROWOLA w wypadku ich utrzymania przez npla;
 - pierwsze zaopatrywanie w amunicję zorganizować przed rz. WILGA, a drugie przed rubieżą zadania następnego. W tym czasie przyjąć zaopatrzenie /amunicję/ dostarczoną przez dywizję;
 - do ewakuacji rannych w wypadku powstania masowych strat sanitarnych utrzymywać kilka samochodów przystosowanych;
 - obronę i ochronę tyłów organizować własnymi siłami pododdziałów, zwłaszcza po rozwinięciu natarcia włąb obrony npla;
- W celu realizacji tej koncepcji:
- dca kzaop, oficer techniczny i szef zaopatrzenia żywnościowego udadzą się natychmiast /biorąc ze sobą radiostację i ochronę/ do rejonu rozmieszczenia tyłów pułku, gdzie wybiorą miejsca rozmieszczenia KSD, składów i pozostałych pododdziałów tyłowych, a także wprowadzą stan drożni;
 - szef zaopatrzenia mps dopilnuje osobiście przebiegu tankowania wozów bojowych i pojazdów mechanicznych w rejonie wyjściowym oraz zorganizować zebranie tary po zapasach doraźnych i pojedzie po odbiór brakującej paliwa do CPN WYSZKÓW;
 - szef zaopatrzenia mundurowego po opracowaniu wspólnie ze mną planu organizacji tyłów i zabezpieczenia materiałowego uda się na SD pułku gdzie uzgodni zagadnienia dróg z szefem saperów, obrony przed bmar z szefem zabezpieczenia chemicznego oraz sprawy zabezpieczenia medycznego ze starszym lekarzem pułku.

Uwaga metodyczna: Treść zarządzenia może być uzupełniona innymi zafadnieniami lub mogą być one inaczej rozwiązane, jednak należy żądać od referujących słuchaczy uzasadnienia przedstawianych koncepcji.

3. Wydanie zarządzenia w roli kwatermistrza:

Uwaga metodyczna: Wyznaczyć 1-2 słuchaczy do odczytania opracowanego na nauce własnej i uzupełnionego na lekcji zarządzenia wstępnego kwatermistrza.

4. Omówienie zajęcia:

- wskazać na konieczność nabycia przez słuchaczy umiejętności zarówno referowania i notatek jak i zwięzłego przedstawiania myśli na piśmie;
- podać temat kolejnego zajęcia i sposób przygotowania się do niego.

Opracowanie metodyczne zajęcia nr 18

I TEMAT: Opracowanie rozkazu kwatermistrzowskiego

II CEL: a/ w grupach ogólnowojskowych i OPL:

- nauczyć treści i metody opracowywania rozkazu kwatermistrzowskiego;

b/ w grupie kwatermistrzowskiej:

- doskonalić umiejętności opracowania rozkazu kwat. oraz sprawdzić stopień przyswojenia umiejętności w tym zakresie.

III CZAS: 3 godz. szkolne / 135' /

IV. <u>Zagadnienia szkoleniowe i podział czasu:</u>	Kwat.	Pozost.
1. Wprowadzenie do zajęcia	10'	10'
2. Opracowywanie i omawianie treści rozkazu kwatermistrzowskiego	125'	100'
3. Wygłoszenie rozkazu kwatermistrzowskiego	-	20'
4. Omówienie zajęcia	-	5'
	<hr/>	
Razem	135'	135'

V. Przebieg zajęcia

1. Wprowadzenie do zajęcia

Pytania wprowadzające:

a/ podać treść rozkazu kwatermistrzowskiego i uzasadnić konieczność jego podawania do wiadomości dowódców pododdziałów bojowych.

b/ podać sposób doprowadzenia do wiadomości zainteresowanym oficerom treści rozkazu kwatermistrzowskiego.

Odpowiedzi

a/ - treść rozkazu kwatermistrzowskiego - Instrukcja o organizacji i pracy tyłów taktycznych s. 23.

- rozkaz kwatermistrzowski musi być podany do wiadomości dowódcom pododdziałów bojowych, gdyż obowiązani są oni przy podejmowaniu decyzji uwzględniać sposób zabezpieczenia tyłowego pułku, a także wykonywać, przy użyciu podległych pododdziałów, niektóre przedsięwzięcia tyłowe /uwzględniać np. normy zużycia i czas dostarczenia zaopatrzenia, a wydzielać siły do zbiórki i ewakuacji rannych, do przeładunków zaopatrzenia, ochrony pododdziałów tyłowych itp/.

b/ rozkaz kwatermistrzowski może być przekazany do wiadomości dowódców pododdziałów bojowych przez dowódcę, szefa sztabu lub kwatermistrza bezpośrednio po postawieniu zadań bojowych albo może być dostarczony/przez wyznaczonych oficerów/ dowódcom pododdziałów bojowych rozkaz pisemny w celu zapoznania się z nim.

2. Opracowywanie i omawianie treści rozkazu kwatermistrzowskiego

go

Uwaga metodyczna: Słuchacze na nauce własnej powinni przygotować się do opracowania w czasie lekcji rozkazu kwatermistrzowskiego. Słuchacze grupy kwatermistrzowskiej opracowują na zajęciu ~~XXXXX~~ rozkaz kwatermistrzowski na pobranym uprzednio papierze. Opracowane materiały zbiera wykładowca i ocenia po czym oddaje z uwagami wykonawcom. W pozostałych grupach opracowywać i omawiać kolejne punkty rozkazu w czasie lekcji a następnie wyznaczyć 2 słuchaczy do wygłoszenia rozkazu.

Proponowana treść rozkazu kwatermistrzowskiego:

T A J N E

Egz. pojed.

Rozkaz kwatermistrzowski 7 pz nr 02 SD STRACHÓWKA /2587/
5.01 23.00 - mapa 50000 - 58r.

1. Rozmieszczenie

a/ W rejonie wyjściowym rozmieścić:

- kmed m. STRACHÓWKA /2587/;
- kzaop m. MYSZADŁA, ZAWISZYN, WÓJTY;
- krem m. JADÓW

b/ przesunięcie do rubieży wprowadzenia do walki:

- kmed - marszruta nr 1;
- kzaop i krem - marszruta nr 2;

c/ rozmieszczenie podczas natarcia;

- kmed w czasie wykonywania zadania bliższego m. PARYSÓW /6146/- w czasie wykonywania zadania następnego m. WILCZYSKA /4662/.
- kzaop: z m. LEKAWICA /7644/ przejść na marszrutę nr 1 i zatrzymać w m. KATY /7143/, w czasie wykonywania zadania bliższego rozwinąć m. STAROWOLA /6049/, PARYSÓW, WILCZTA /5744/, w czasie wykonywania zadania następnego rozwinąć: m. MIASTKÓW KOŚCIELNY /5157/, RYCZYSKA /4957/.
- krem: maszerować jak kzaop w czasie wykonywania zadania bliższego rozwinąć m. WILCZTA, w czasie wykonywania zadania następnego m. MIASTKÓW KOŚCIELNY.

2. Droga dowozu i ewakuacji: marszruta nr 1, PARYSÓW, OZIEMKÓWKA, WILCZYSKA. Rokady: ŁOPACIANKA /5858/, WILCHTA oraz ZWOLA /5060/, MIASTKÓW KOSCIELNY, ZGÓRZE /5152/
Utrzymanie dróg 7 ksap.
3. Do 2.00 6.01 posiadać w pododdziałach pełne zapasy ruchome; do 4.00 6.01 zgromadzić zapasy doraźne amunicji na SO: kol. STODZEW /6545/, BORÓWEK /6745/; hb 122ⁿ/m - 1 jo oraz 85ⁿ/m armat 0,4 jo i PPK - 0,5 jo; do 3.00 6.01 uzupełnić w tyłach pułku zapasy ruchome.
4. Normy zużycia na 6.01:
 - amunicji strzel. dla batalionów I rzutu po 1,0 jo, dla bp II rzutu 0,4 jo, dla pozostałych po 0,1 jo;
 - amunicji moździerz 82ⁿ/m - dla bp I rzutu po 1,2 jo dla bp II rzutu - 0,6 jo;
 - amunicji moździerzowej 120ⁿ/m - 1 jo;
 - amunicji hb 122ⁿ/m - 1,9jo;
 - amunicji ppanc 85ⁿ/m - 1,1jo;
 - amunicji plot - 1,5jo;
 - PPK - 1,5jo;
 - amunicji czołgowej - 0,6jo;
5. Dowóz zaopatrzenia dla pododdziałów pułku oraz pobranie środków materiałowych z wyznaczonych punktów zorganizować w rejonie wyjściowym siłami kzaop. Zgromadzenie zapasów doraźnych amunicji na SD artylerii siłami dywizji. W czasie natarcia: dowóz amunicji na rubieży rokady nr 1 i nr 2 oraz wieczorem, paliwo i żywność wieczorem, pozostałe środki materiałowe na doraźne zapotrzebowanie.
6. Po zajęciu rejonu wyjściowego zorganizować PT nr 2 wozów bojowych i pojazdów mechanicznych oraz naprawy bieżące. Na okres natarcia zorganizować siłami krem w każdym bp i bez GRE oraz PZP i ~~WU~~ w rejonach rozwinięcia krem.
7. Rannych z pododdziałów bojowych, po udzieleniu pierwszej pomocy, ewakuować siłami pododdziałów do punktów medycznych. Punkty medyczne batalionów rozwijać w miejscach największych strat. Ewakuację z batalionów do PPM prowadzić transportem pułkowym - sanitarnym i ogólnego przeznaczenia. Punkty medyczne rozwijać w zabudowaniach. Zapewnić ocieplanie rannych i podawanie im gorących napojów. W rejonie wyjściowym ewakuację rannych prowadzić siłami pododdziałów do szpitala m. WYSZKÓW oraz MIŃSK MAZOWIECKI, a w czasie wprowadzania 7 pz do walki do ~~DEM~~ 4 DZ STARA WIEŚ /7342/.

8. Dowódca 2/7 pz - wydzielić do dyspozycji kwatermistrza dwa plutony w celu wzmocnienia ochrony tyłów. Zapewnić maskowanie rozmieszczenia pododdziałów tyłowych oraz zorganizować wzmocnione posterunki ochronne.

9. KSD 7 pz - w rejonie wyjściowym . WÓJTY /1744/, przesunięcie wraz z PPG.

Szef Sztabu 7 pz

Dowódca 7 pz

Kwatermistrz 7 pz

3. Wygłoszenie rozkazu kwatermistrzowskiego

Uwaga metodyczna: Do wygłoszenia całego, omówionego już rozkazu wyznaczyć 1 słuchacza, który wystąpi w roli kwatermistrza. Pozostali jako dowódcy pododdziałów bojowych mogą stawiać pytania. Zwrócić uwagę na powolne jego wygłaszanie aby pozostali mogli śledzić na mapie sposób realizacji przedsięwzięć tyłowych.

4. Omówienie zajęcia:

- ocenić przygotowanie i pracę słuchaczy na zajęciu, zwracając uwagę na konieczność prowadzenia notatek na zajęciach;
- podać temat następnego zajęcia i sposób przygotowania się do niego.

Opracowanie metodyczne zaj. nr 22

I. Temat: Opracowanie przez kwatermistrza planu organizacji tyłów

II. Cel: nauczyć opracowywania graficznego planu organizacji tyłów i zabezpieczenia materiałowego

III. Czas: 4 godz. szkolne /180'/

IV. Zagadnienia szkoleniowe i podział czasu.

1. Wprowadzenie do zajęcia	10'
2. Opracowanie i omówienie planu	
a/ części dotyczącej organizacji tyłów	80'
b/ części dotyczącej zaopatrywania i dowozu.	70'
c/ pozostałych zagadnień	15'
3. Omówienie zajęcia	5'

	Razem 180'

V. Przebieg zajęcia:

Uwaga Metodyczna: Słuchacze przed przystąpieniem do zajęcia powinni na kalkach technicznych przygotować odpowiednie napisy oraz przygotować o notatkach dane liczbowe w zakresie kalkulacji zabezpieczenia materiałowego.

1. Wprowadzenie do zajęcia

Pytanie wprowadzające:

Podać treść planu organizacji tyłów i zabezpieczenia materiałowego oraz sposób jego opracowania.

Odpowiedź. Instrukcja o organizacji i pracy tyłów taktycznych s. 28.

2. Opracowanie i omówienie planu:

Uwaga metodyczna: Słuchacze po opracowaniu poszczególnych fragmentów planu referują swoje rozwiązania, następnie prowadzący zajęcia ustala najwłaściwsze rozwiązanie.

Proponuje się omawiać następujące zagadnienia:

- rejony rozmieszczenia i przesuwania pododdziałów tyłowych;
- przebieg dróg dowozu i ewakuacji, ich obsługa /zaznaczenie trudnych odcinków, miejsce wystawienia posterunków regulacji ruchu, wskaźników, siły wydzielone do utrzymania dróg/;
- organizację obrony i ochrony tyłów /sygnały, zestawienie sił i środków, ilość posterunków i patroli, sposób działania podczas napadu npla naziemnego i powietrznego/;

- tabela zabezpieczenia materiałowego;
 - koncepcja organizacji dowozu zaopatrzenia;
 - organizacja łączności /KSD z SD i KSD dywizji oraz z pododdziałami tyłowymi - radiowa, środkami ruchomymi/;
- Przykładowe opracowanie planu organizacji tyłów 7 pz - załącznik

3. Omówienie zajęcia

- wskazać na znaczenie dobrze opracowanego planu dla dowodzenia i kierowania tyłami.
- zwrócić uwagę na stronę graficzną opracowanych planów;
- podać temat następnego zajęcia i sposób przygotowania się do niego.

Opracowanie metodyczne zaj. nr 30

I. Temat: Prowadzenie natarcia:

- c/ przesunięcie i rozwinięcie PPG w toku natarcia /teren/
- f/ prowadzenie ewakuacji medycznej oraz zwinięcie, przesunięcie i rozwinięcie PPM w toku natarcia,
- h/ dowodzenie tyłami podczas odpierania kontrataków nieprzyjaciela i odtwarzania zdolności bojowej pododdziałów pułku;
- j/ opracowanie meldunku o stanie tyłów.

II.Czas: c/ 6 godz. szkolnych

f/ 1 godz. szkolna

h/ 3 godz. szkolne /dla grup ogólnow.OPL,Kwat./

j/ 2 godz. szkolne

III.Cele:a/ dla grupy kwatermistrzowskiej:

- dać słuchaczom praktykę w planowaniu i organizowaniu przesunięcia PPG podczas natarcia w warunkach zimowych;
- wskazać na problemy wynikające w czasie przesunięcia PPM podczas natarcia /w powiązaniu z ewakuacją medyczną/;
- poszerzyć umiejętności dowodzenia tyłami pułku podczas natarcia;
- nauczyć opracowywania meldunków o stanie tyłów.
b/ dla pozostałych grup:
- zapoznać z problematyką oraz metodami dowodzenia tyłami pułku w natarciu.

Temat: Przesunięcie i rozwinięcie PPG w toku natarcia /teron/
Zagadnienia 'szkoleniowe i podział czasu:

- | | |
|--|-----|
| 1. Przejazd do rejonu POSIADALY /7549/ | 60' |
| i rekonesans dróg | |
| 2. Omówienie planu przesunięcia PPG | 30' |
| 3. Przejazd do rejonu PARYSÓW | |
| i rekonesans drogi dowozu oraz ewakuacji | 50' |
| 4. Opracowanie planu rozwinięcia PPG | 90' |
| 5. Omówienie planu rozwinięcia PPG | 40' |
| 6. Powrót do garnizonu | 60' |

Razem 330'

Uwaga metodyczna: Zajęcie przeprowadzić na podstawie założenia nr 2. W przeddzień wyjazdu na zajęcia należy przeprowadzić rekonesans drożni w rejonie ćwiczenia i wybrać najdogodniejszą drogę do jego praktycznego przeprowadzenia.

Przebieg zajęcia:

1. W czasie przejazdu do rejonu ćwiczeń zatrzymać się na drodze i ocenić przejezdność drożni oraz niezbędne siły do utrzymania ruchu na drogach.
2. Omawiając przygotowany na nauce własnej plan przesunięcia PPG, który powinien zawierać: ugrupowanie kolumny tyłowej, marszrutę, rejon docelowy i miejsce rozmieszczenia pododdziałów tyłowych oraz sposób zabezpieczenia przegrupowania /obrona i ochrona, zabezpieczenie techniczne/, zwrócić uwagę na możliwość jego realizacji w konkretnych warunkach terenowych.
3. W czasie przejazdu do m. PARYSÓW zatrzymać się na wybranej drodze dowozu i ewakuacji, ocenić jej przydatność dla potrzeb tyłów oraz niezbędne siły i środki do utrzymania jej przejezdności.
4. Po osiągnięciu rejonu PARYSÓW nakazać słuchaczom przeprowadzić rekonesans rejonu w celu ustalenia miejsc rozmieszczenia poszczególnych pododdziałów /zapasów, paliwa, amunicji, KSD/ oraz wykonania szkicu ich rozmieszczenia. Na szkicu powinny być zaznaczone: drogi wjazdowe i wyjazdowe, rozmieszczenie elementów tyłowych, posterunki ochronne i regulacji ruchu oraz sposób łączności między, pododdziałami. W razie potrzeby rekonesansu wykorzystać posiadany samochód. W celu umożliwienia słuchaczom wymiany poglądów w trakcie wykonywania zadania, celowym jest łączyć ich w grupy - po 3 oficerów.

5. Do przedstawienia opracowywanych planów rozmieszczenia PPG wyznaczyć z każdego zespołu 1 oficera. Zwrócić uwagę na konieczność zmniejszenia do minimum manewru pojazdami mechanicznymi w rejonie rozmieszczenia oraz utrzymania przyjętego ugrupowania kolumny tylowej.
6. Podsumowując zajęcia należy ocenić realność opracowanych dotychczas koncepcji i planów, a także pracę słuchaczy, podać temat następnego zajęcia i sposób przygotowania się do niego.

Temat: Prowadzenie ewakuacji medycznej oraz zwinięcie, przesunięcie i rozwinięcie PPM w toku natarcia.

Zagadnienia szkoleniowe i podział czasu:

1. Wprowadzenie do zajęcia	105'
2. Omówienie organizacji ewakuacji medycznej i przesunięcia PPM podczas natarcia	30'
3. Omówienie zajęcia	5'

Razem	45'

Przebieg zajęcia:

1. Wprowadzenie do zajęcia:

Pytania wprowadzające: Omówić zasady przesuwania PPM podczas natarcia i podać obowiązujące normy czasowe.

Odpowiedź: pkt 127, 128, 132. Wytycznych zabezpieczenia medycznego wojsk lądowych wyd. MON nr bibl. ASG 012401

2. Omówienie organizacji ewakuacji medycznej i przesunięcia PPM podczas natarcia.

Uwaga metodyczna: Zajęcie to przeprowadzić w oparciu o założenie nr 3. Słuchacze występują na zajęciu w roli starszego lekarza pułku, przedstawiając wnioski z oceny sytuacji medycznej.

Proponowane rozwiązanie.

1. Należy się w obecnej sytuacji liczyć ze znacznymi stratami w czasie walki na rubieży rz. WILGA. PPM rozmieszczony w odległości średnio ponad 10 km od tej rubieży. Do obecnego miejsca rozmieszczenia PPM bardzo trudno prowadzić ewakuację rannych ze względu na stan drożni. Straty sanitarne są znaczne w 7 bez, natomiast na lewym skrzydle pasa natarcia pododdziały nie ponoszą większych strat.

Na PPM znajduje się obecnie 10 rannych oczekujących na udzielenie pomocy lekarskiej. Pozostali są przygotowani do ewakuacji.

Wniosek: należy przegrupować PPM do nowego rejonu.

2. Dogodne drogi do prowadzenia ewakuacji rannych znajdują się na prawym skrzydle pasa natarcia. Tam też obecnie jest dużo rannych i należy się spodziewać zwiększenia ich ilości. Najdogodniej byłoby rozwinąć PPM w miejscu zgrupowania największej ilości rannych, to znaczy w m. PARYSÓW lub WILCHTA. Rozwinięcie PPM w m. PARYSÓW nie zapewnia jednak dogodnych warunków do ewakuacji rannych z pododdziałów, ze względu na odległość ponad 6 km od

rz. WILGA. Rozwinięcie w m. WICHTA w odległości 2 km od rzeki na skrzyżowaniu dróg jest niebezpieczne, poza tym utrudniać może ewakuację rannych z pododdziałów walczących na lewym skrzydle. Dogodnym miejscem rozwinięcia PPM może być m. BOROWIE położone w bezpiecznej odległości od rubieży oporu npla, w ewentualnym rejonie pasa natarcia skąd są dogodne drogi dojazdu na wszystkie kierunki.

Wniosek: PPM przegrupować do m. BOROWIE.

3. Możliwość rozpoczęcia przesuwania PPM uzależniona jest od zakończenia udzielania pomocy medycznej rannym. Licząc, że 1 opatrunek może być wykonany średnio w ciągu 10 minut przez lekarza, przy wykorzystaniu 3 lekarzy można zakończyć pracę w 30'. Zwinięcie PPM można zakończyć w ciągu 15', wobec tego o 12.00 można rozpocząć przegrupowanie. Odległość obecnego rejonu rozmieszczenia PPM od m. BOROWIE po drogach około 8 km można pokonać w ciągu 45'. Na rozwinięcie PPM w nowym rejonie potrzeba 15'. Wynika z tego, że około 13.00 można będzie rozpocząć pracę w nowym rejonie. Tam należy już polecić kierować rannych. Należy zawiadomić szefa służby zdrowia dywizji o planowanym przesunięciu PPM oraz prosić o ewakuację rannych z obecnego rejonu.

4. Opówienie zajęcia:

- wskazać na wpływ nieprzewidzianych uprzednio czynników na zmianę planu przesuwania PPM;
- ocenić przygotowanie i pracę słuchaczy na zajęciu oraz podać temat następnego zajęcia i sposób przygotowania się do niego.

Temat: Dowodzenie tyłami podczas odpierania kontrataków
npa i odtwarzania zdolności bojowej pododdziałów
pułku

Zagadnienia szkoleniowe i podział czasu:

1. Wprowadzenie do zajęcia	20'
2. Przedstawienie i omówienie decyzji kwatermistrza	70'
3. Przedstawienie i omówienie zarządzenia kwat.	40'
4. Omówienie zajęcia	5'

	Razem 135'

Przebieg zajęcia:

1. Wprowadzenie do zajęcia:

a/ Sprawdzić mapy z wrysowaną sytuacją tyłową oraz przygotowanie konspektów do zajęć.

b/ Pytanie wprowadzające. Przedstawić sposób dowodzenia tyłami pułku przez kwatermistrza w czasie walki.

Odpowiedź: Kwatermistrz w czasie walki dowodzi tyłami z KSD a ~~na~~ udaje się na SD wówczas gdy przewiduje się otrzymanie nowego zadania lub gdy sytuacja wymaga podjęcia nowej decyzji

Kwatermistrz dowodząc tyłami wydaje zarządzenie odnośnie przegrupowania pododdziałów tyłowych, oraz wykonania dowozu zaopatrzenia, /którego ilość określają odpowiedni szefowi - uzbrojenia, mps itp/, wydzielenia dodatkowego transportu do ewakuacji rannych itp. Kwatermistrz wydaje zarządzenia osobiście wykonawcom lub poleca je przekazać technicznymi środkami łączności.

2. Przedstawienie i omówienie decyzji kwatermistrza.

Uwaga metodyczna: W celu przerobienia tego zagadnienia podzielić grupę na 2 części z których jedni wystąpią w roli dowódcy, stawiając pytania dla pozostałych występujących w roli kwatermistrza 7 ps.

Pytania dowódcy powinny dotyczyć:

- stanu zaopatrzenia pododdziałów w amunicję;
- możliwości uzupełnienia amunicji /zarówno w czasie jak i ilościowo/ w pododdziałach, zwłaszcza w 2 bp i bnb;
- sposobu przyjęcia amunicji dostarczonej do pułku przez dywizję;
- sposobu zabezpieczenia likwidacji skutków uderzenia jądrowego na 4/7 pz.
- konieczności udzielenia przez dywizję lub siłami pułku pomocy dla tyłów w celu pełnego zabezpieczenia tyłowego dalszych działań 7 pz.

Decyzja kwatermistrza powinna przewidywać:

- nastychmiastowe zorganizowanie dowozu amunicji do 2 bp i bhb;
- zorganizowanie przyjęcie amunicji dostarczanej przez dywizję w rejonie BUDY /6748/ przy pomocy posiadanego transportu, który musi być do tego czasu opróżniony;
- uzupełnienia amunicji w bcz transportem pułkowym a w 1/7 pz przy wykorzystaniu transportu dywizyjnego, który w drodze powrotnej będzie ewakuował rannych i porażonych;
- rozwinięcie PPG w m. PARYSÓW i sąsiednich zabudowaniach;
- dostarczenie funduszu wymiennego umundurowania oraz środków do dezaktywacji w rejon rozwinięcia PZS;
- zwrócić się do dywizji o ewakuację rannych drogą powietrzną z 3/7 pz oraz wzmocnienie pułku siłami służby medycznej dla udzielenia pomocy porażonym w wyniku uderzenia jądrowego na 1/7 pz.

3. Przedstawienie i omówienie zarządzenia kwatermistrzowskiego

Uwaga metodyczna: Treść tego zarządzenia musi się nadawać do zakodowania. Aby nauczyć słuchaczy opracowania takiego zarządzenia, należy nakazać jego przygotowanie na nauce własnej również w formie zakodowanej przy pomocy tablicy rozmówniczej "AGA".

Proponowana treść zarządzenia :

Szef Zaopatrzenia MPS /FIN 1176/

1. Dostarczyć /ERA 1189/ całość /DON 1165/ amunicji /BOR1173/ do /ERA 1173/ 2 /ERA 7166/ batalionu /CIS 1168/ 1 /BOR 2184/ artylerii /BOR 1179/.
2. Przyjąć /FIN 3189/ amunicję /BOR 1173/ 14.30 /ERA 7165, ERA 7168, ERA 7175/ rejon /BOR 4183/ miejscowości /FIN 2165/ mapa /ERA 2186/ /6748/ pełne zapasy ruchome /GAJ6170
3. Własnym transportem /GAJ 2188/ uzupełnić /BOR 5169/ amunicją /BOR 1173/ dla /ERA 1170/ 2 /ERA 7166/ batalionu /BOR 1173/, dla /ERA 1170/ 1 /ERA 7165/ batalionu /CIS 1168/ transportem /FIN 4168/ dywizji /FIN 1173/.Transport pom dowozie załadować rannymi /GAJ 2180/.
4. PPG rozmieścić /GAJ 5191/ rejon /BOR 4183/ miejscowość /FIN 2165/ mapa /ERA 2186/ /6146/.

5. Dostarczyć /ERA 1189/ fundusz wymienny /DON 1195/ do /ERA 1173/ P /ERA 6181/ Z /ERA 6189/ S /ERA 6183/.
6. Proszę o pomoc w zakresie /GAJ 4189/ medsan /ERA 2193/ dywizję /FIN 1173/.

Kwatermistrz /FIN 7174/

4. Omówienie zajęcia:

- zwrócić uwagę słuchaczom na warunki wykonywania zadań przez tyły w zimie oraz sposób dowodzenia tyłami przez kwatermistrza;
- ocenić przygotowanie i pracę słuchaczy oraz podać temat następnego zajęcia i sposób przygotowania się do niego.

Temat: Opracowanie meldunku o stanie tyłów

Zagadnienia szkoleniowe i podział czasu:

1. Wprowadzenie do zajęcia	5'
2. Opracowanie meldunku o stanie tyłów	65'
3. Omówienie opracowanego dokumentu i zajęcia	20'

Razem	90'

Przebieg zajęcia:

1. Wprowadzenie do zajęcia :

Sprawdzić znajomość treści i sposobu opracowania meldunku o stanie tyłów zgodnie z punktem 46 Instrukcji o organizacji i pracy tyłów taktycznych.

2. Opracowanie meldunku o stanie tyłów:

Wydać słuchaczom założenia nr 5 na podstawie których mają oni podczas lekcji opracować meldunek. W czasie opracowywania dokumentu prowadzący zajęcia powinien wyjaśniać słuchaczom niezrozumiałe zagadnienia.

Proponowana treść meldunku o stanie tyłów 7 pz:

1. Organizacja tyłów /może być na szkicu/:

a/ rozmieszczenie

- PPG - PARYSÓW /6146/;
- PPM - BOROWIE /5752/;
- krem - CHROMIN /5956/;

b/ droga dowozu i ewakuacji:

PARYSÓW, WILCHTA, BOROWIE, KIENKÓWKA /5761/, JAGODNE /5462/
ZWOLA /5069/ ZASIADALY /4755/.

2. Stan zaopatrzenia i waga i jko:

- amunicja strzelecka - 0,3jo - 18t;
- amunicja art.i moździerzy 0,25jo - 36t;
- amunicja plot 0,5jo - 18t;
- PPK 0,8jo - 1,5t;
- amunicja czołgowa 0,5jo - 36t;
- benzyna 0,85jn -27t;
- olej napędowy 1,0jn - 48t;
- żywność - 2,5rdz W i 1,5rdz "S" - 3 t;

3. Stan liczebny i techniczny wyposażenia tyłów

Zniszczono: 5 samochodów ciężarowo-terenowych;

- 1 samochód sanitarny;
- 2 samochody warnaty;
- 1 kuchnię;
- 10 ton amunicji czołgowej;

Stan techniczny transportu dobry.

4. Stan rannych - 90, z tego 40 w PPM.

5. Wnioski:

- do uzupełnienia zaopatrzenia w pododdziałach w ciągu nocy trzeba wykorzystać transport dywizyjny;

- proszę o przydzielenie nowego dowódcę kompanii medycznej;

3. Omówienie opracowanego dokumentu i zajęcia:

Do odczytania opracowanego dokumentu wyznaczyć 1 słuchacza. Pozostali słuchacze powinni wnosić swoje uwagi.

Wykładowca omawia zarówno treść zarządzenia jak i wnoszone uwagi. Zwrócić należy uwagę słuchaczy na takie opracowanie meldunku aby był on przydatny dla kwatermistrzastwa dywizji w dowodzeniu tyłami. Straty w tyłach lub stan należy podawać uwzględniając również straty w niższych ogniwach /straty te muszą być z zasady pokrywane kosztem wyposażenia pododdziałów tyłowych pułku/. Zwrócić również uwagę słuchaczy na przedstawienie przez poszczególnych szefów służb i zaopatrzenia szczegółowych zestawień, asortymentów zaopatrzenia, które powinny być dołączane do meldunku o stanie tyłów.

Wydrukowano w 7 egz.

Egz.Nr 1-7 B.T.

Wyk.Ppłk Mucha

Druk.E.S.dn.5.01.69r.

Nr ks.02829/03471/WW.

A K A D E M I A S Z T A B U G E N E R A L N E G O

im.gen.broni K.Świerczewskiego

KATEDRA TAKTYKI TYŁÓW

ZATWIERDZAM
SZEFA KATEDRY TAKTYKI TYŁÓW

płk dypl. W.LITWA

Egz.Nr...

Ćwiczenie główne nr 104

Założenie z taktyki tyłów na 2 do zajęcia 30 c

I

Sytuacja taktyczna - jak założenie z TO i Szt. Oper. z 11.15.

II

Kolumna PPG - 7 pz od 10.00 6.01 przeprowadza w m. LEKAWICA /7644/ częściowe zabiegi sanitarne i dezaktywację transportu oraz zapasów materiałowych. Kwatermistrz 7 pz zdecydował przybliżyć PPG do pododdziałów bojowych, zgodnie z opracowanym planem organizacji tyłów i zabezpieczenia materiałowego.

III

Zadanie dla słuchaczy:

W roli kwatermistrza 7 pz opracować na nauce własnej plan przesunięcia PPG do nowego rejonu i przygotować się do opracowania w terenie szkicu rozmieszczenia pododdziałów tyłowych.

OPRACOWAŁ:
ADIUNKT KATEDRY TT

ppłk dypl. L.MUCHA

SPRAWDZIŁ:
Z-CA SZEFA KATEDRY TT

płk dypl. M.LEC

Wykonano w 27 egz.

Egz.Nr 1-7 Opr.metod.
Egz.Nr 8-27 Bibl.Tajna

Wyk.Ppłk Mucha
Druk.E.S.dn.3.01.69r.
Nr ks.02831/03473/WW.

Kor.П.М.

AKADEMIA SZTABU GENERALNEGO
im.gen.broni K. Świerczewskiego

KATEDRA TAKTYKI TYŁÓW

ZATWIERDZAM
SZEFA KATEDRY TAKTYKI TYŁÓW

ppłk dypl. W. LITWA

~~TYTUŁ~~

Egz.Nr...

Ćwiczenie główne nr 104

Założenie z taktyki tyłów nr 3 do zajęcia 30f

I

Sytuacja taktyczna - jak założenie z TO i Szt.Oper.na 11.15.

II

1. PPM 7 pz został o 10.00 6.01 rozwinięty w m. DEBE MALE /6352/, gdzie w wyniku uderzenia lotniczego npla powstały znaczne straty sanitarne. Obecnie na PPM znajduje się 25 rannych, z tego 10 oczekujących na udzielenie pomocy lekarskiej.

2. O 11.10 dowódca 7 bcz zameldował, że batalion ponosi duże straty sanitarne. Obecnie jest w batalionie około 20 rannych.

3. Dowódca 1/7 pz meldował o nieznacznych stratach bojowych.

4. Starszy lekarz 7 pz znajduje się na PPM.

III.

Zadanie dla słuchaczy:

W roli starszego lekarza 7 pz przeanalizować sytuację medyczną pułku i podjąć decyzję oraz ustalić sposób jej wykonania.

OPRACOWAŁ:
ADIUNKT KATEDRY TT

ppłk dypl. L. MUCHA

SPRAWDZIŁ:
Z-CA SZEFA KATEDRY TT

ppłk dypl. M. LEĆ

Wykonano w 27 egz.

Egz.Nr 1 - 7 Opr.Metod.

Egz.Nr 8 - 27 B.T.

Wyk.ppłk Mucha

Druk.E.S.dn.3.01.69r.

Nr ks.02832/03474/WW.

Kor.H.M.

AKADEMIA SZTABU GENERALNEGO
im.gen.broni K. Świerozewskiego

KATEDRA TAKTYKI TYŁÓW

ZATWIERDZAM
SZEF KATEDRY TAKTYKI TYŁÓW

Egz.Nr...

płk dypl. W.LITWA

Ćwiczenie główne nr 104

Założenie z taktyki tyłów nr 4 do zajęcia nr 30h

I

Sytuacja taktyczna - jak założenie z TO i Szt.Oper.na 14.00
6.01.

II

Sytuacja tyłowa 7 pz:

Z otrzymanych meldunków napływających z pododdziałów na SD 7 pz wiadomo:

1. 7 bcz posiada około 50% zapasów ruchomych amunicji oraz 60% zapasów ruchomych paliwa. Bpm rozwinięty w m. WILCHTA /5748/. Znajduje się tam 20 ciężko i średnio rannych, a z pododdziałów nadchodzą meldunki o dalszych stratach sanitarnych.

2. 2/7 pz posiada około 80% zapasów ruchomych amunicji. Pluton zaopatrzenia i pluton medyczny maszerują za batalionem.

3. Z uzyskanych o 12.30 6.01 meldunków kw,termistrzowi 7 pz wiadomo, że 1/7 pz zużył przed rozpoczęciem ześrodkowania 60% zapasów ruchomych amunicji. Jego pododdziały tyłowe zatrzymano w m. BUDZISKA /6253/.

4. 3/7 pz posiada 70% zapasów ruchomych amunicji. W batalionie ^{jest} około 25 rannych, wymagających natychmiastowej ewakuacji.

5. W bppone są pełne zapasy ruchome amunicji, natomiast w bnb około 0,3 jo amunicji artyleryjskiej.

6. Kmsan rozwinięta w m. BOROWIE posiada około 40 rannych.

AKADEMIA SZTABU GENERALNEGO
im.gen.broni K. Świerczewskiego

KATEDRA TAKTYKI TYŁÓW

ZATWIERDZAM
SZEF KATEDRY TAKTYKI TYŁÓW

płk dypl. W.LITWA

~~XXXXXXXXXX~~
Egz.Nr ...

ĆWICZENIE GŁÓWNE Nr 104

Założenie z taktyki tyłów nr 5 do zajęcia 30 j

I

Sytuacja taktyczna i tyłowa 7 pz na 20.00 6.01

W wyniku kontrataku wykonanego przez npla w godzinach popołudniowych 6.01 na kierunku natarcia 7 pz wytworzyła się następująca sytuacja:

1. 7 bcz utrzymuje rubież KAMIONKA /5552/ GŁOSKÓW /5647/. Pododdziały bojowe posiadają około 60% zapasów ruchomych amunicji oraz 0,5 jo oleju napędowego.

Na bpm znajduje się 15 rannych. Batalion posiada około 50% stanu etatowego wozów bojowych.

2. 2 bp zatrzymał kontratak npla na rubieży: MIASTKÓW KOŚCIELNY /5156/, WOLA MIASTKOWSKA /5558/. W pododdziałach jest około 50% zapasów ruchomych amunicji i oleju napędowego oraz 0,7 jn benzyny samochodowej. Na bpp w m. MIASTKÓW KOŚCIELNY znajduje się 25 rannych. W batalionie jest 1,5 rdz żywności. Straty bojowe batalionu około 30% żołnierzy i sprzętu. Zniszczono 1 kuchnię polową i 1 samochód ciężarowo terenowy.

3. 1 bp walczy z nplem na rubieży: WOLA MIASTKOWSKA - KAMIONKA. Batalion posiada średnio 50% zapasów ruchomych amunicji oraz 60% zapasów ruchomych paliwa. W tyłach batalionu jest 1,5 rdz żywności. Na bpm znajduje się 10 rannych. Straty w tyłach 3 bp: 1 samochód sanitarny zniszczony, ciężko ranny dca plutonu medycznego. Ogólne straty batalionu 40% stanu etatowego.

4. 3/7pz walczy z nplem w m. CHECINY /4950/. Posiada on około 30% zapasów ruchomych amunicji i paliwa. Straty batalionu około 20% stanu etatowego.

AKADEMIA SZTABU GENERALNEGO

im.gen.broni K. Świerczewskiego

KATEDRA TAKTYKI TYŁÓW

ZATWIERDZAM
SZEFE KATEDRY TAKTYKI TYŁÓW

płk dypl. W.LITWA

~~_____~~
Egz.Nr ...

ĆWICZENIE GŁÓWNE Nr 104

Założenie z taktyki tyłów nr 5 do zajęcia 30 j

I

Sytuacja taktyczna i tyłowa 7 pz na 20.00 6.01

W wyniku kontrataku wykonanego przez npla w godzinach popołudniowych 6.01 na kierunku natarcia 7 pz wytworzyła się następująca sytuacja:

1. 7 bcz utrzymuje rubież KAMIONKA /5552/ GŁOSKÓW /5647/. Pododdziały bojowe posiadają około 60% zapasów ruchomych amunicji oraz 0,5 jo oleju napędowego. Na bpm znajduje się 15 rannych. Batalion posiada około 50% stanu etatowego wozów bojowych.

2. 2 bp zatrzymał kontratak npla na rubieży: MIASTKÓW KOŚCIELNY /5156/, WOLA MIASTKOWSKA /5558/. W pododdziałach jest około 50% zapasów ruchomych amunicji i oleju napędowego oraz 0,7 jn benzyny samochodowej. Na bpm w m. MIASTKÓW KOŚCIELNY znajduje się 25 rannych. W batalionie jest 1,5 rdz żywności. Straty bojowe batalionu około 30% żołnierzy i sprzętu. Zniszczono 1 kuchnię polową i 1 samochód ciężarowo terenowy.

3. 1 bp walczy z nplcm na rubieży: WOLA MIASTKOWSKA - KAMIONKA. Batalion posiada średnio 50% zapasów ruchomych amunicji oraz 60% zapasów ruchomych paliwa. W tyłach batalionu jest 1,5 rdz żywności. Na bpm znajduje się 10 rannych. Straty w tyłach 3 bp: 1 samochód sanitarny zniszczony, ciężko ranny dca plutonu medycznego. Ogólne straty batalionu 40% stanu etatowego.

4. 3/7pz walczy z nplcm w m. CHECINY /4950/. Posiada on około 30% zapasów ruchomych amunicji i paliwa. Straty batalionu około 20% stanu etatowego.

5. Pozostałe pododdziały pułku posiadają około 50% zapasów ruchomych amunicji. i paliwa. Średnie straty w tych pododdziałach wynoszą 10% stanu etatowego.

6. ~~Impan~~ rozwinęta w m. BOROWIE /5752/, posiada około 40 rannych. Straty kompanii: zniszczony 1 samochód ciężarowy dowódcy kompanii - lekarz zabity.

7. Kzaop rozwinęta w m. PARYSÓW. Na transporcie kompanii znajdują się pełne zapasy ruchome paliwa oraz 1,5 rdz żywności. Straty kompanii: zniszczone 3 samochody ciężarowo terenowe oraz 10 ton amunicji czołgowej.

8. Krem rozwinęta w m. CHROMIN /5956/. Znajduje się tam 10 uszkodzonych transporterów SKOT i 15 innych pojazdów mechanicznych. Straty krem około 15% stanu etatowego.

II

Zadania dla słuchaczy

Na podstawie posiadanych informacji opracować na zajęciach meldunek o stanie tyłów 7 pz.

OPRACOWAŁ:
ADIUNKT KATEDRY TT

SPRAWDZIŁ:
Z-CA SZEFA KATEDRY TT

ppłk dypl. L.MUCHA

płk dypl. M. LEĆ

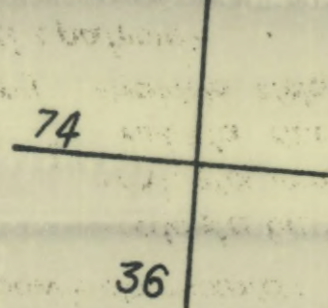
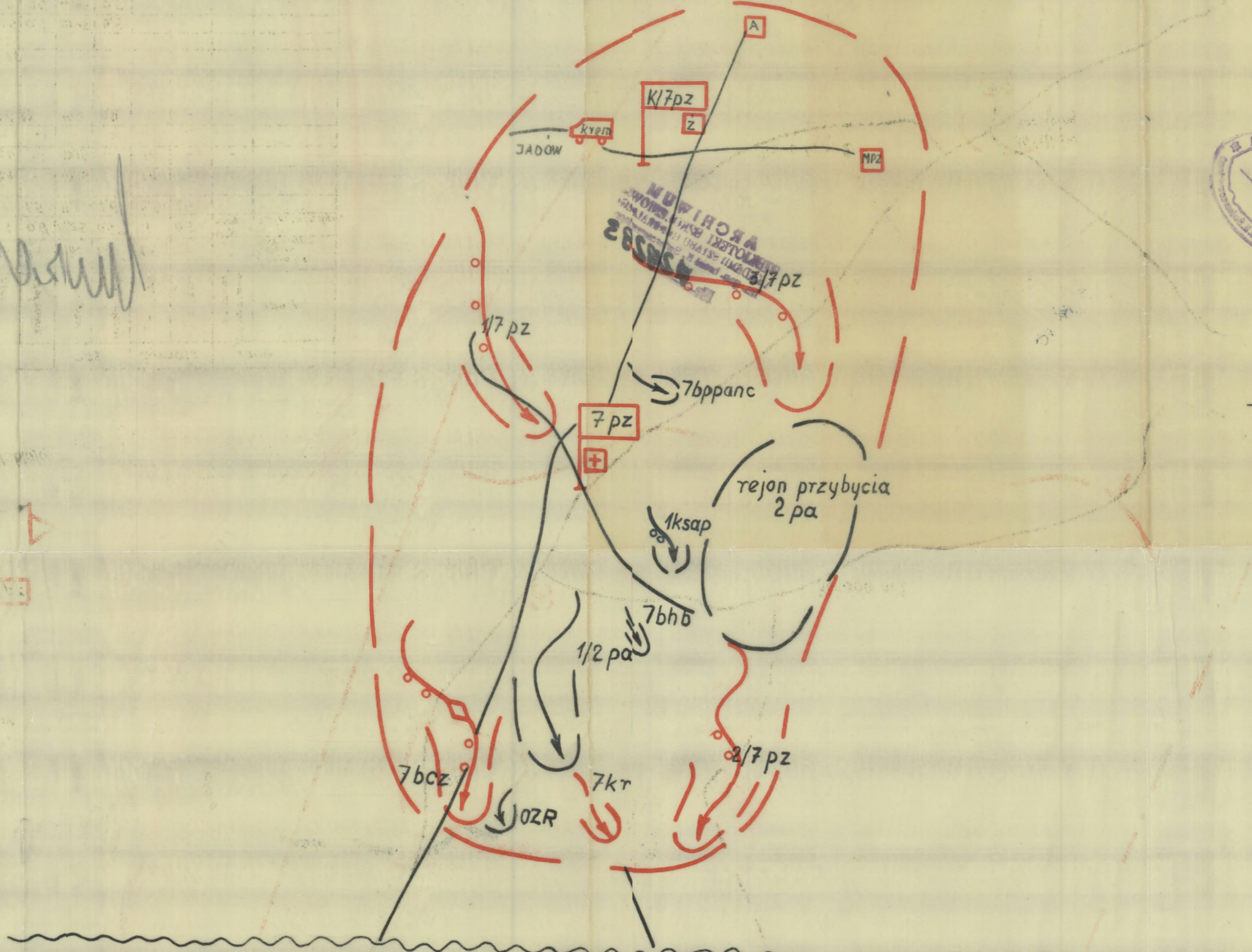
Wykonano w 27 egz.

Egz.Nr 1-7 Opr.Metod.
Egz.Nr 8-27 Bibl.Tajna
Wyk.ppłk Mucha
Druk.E.S.dn.3.01.69r.
Nr ks.02833/03475/WW.
Kor.H.M.



12/12/69

PLAN ORGANIZACJI I TYŁÓW ORAZ MATERIAŁOWEGO ZABEZPIECZENIA



LEGENDA

1. Przesunięcie pododdziałów tyłowych:

- marszruta nr 1 - kmasan;
- " nr 2 - krem i kzaop.

2. Organizacja obrony i ochrony tyłów

a) sygnały powiadamiania:

- pafom - rakietka biała, syrena;
- plot - rakietka czarna, gong;
- pchem - rakietka czerwona;
- npl naziemny - rakietka zielona seria wystrzałów

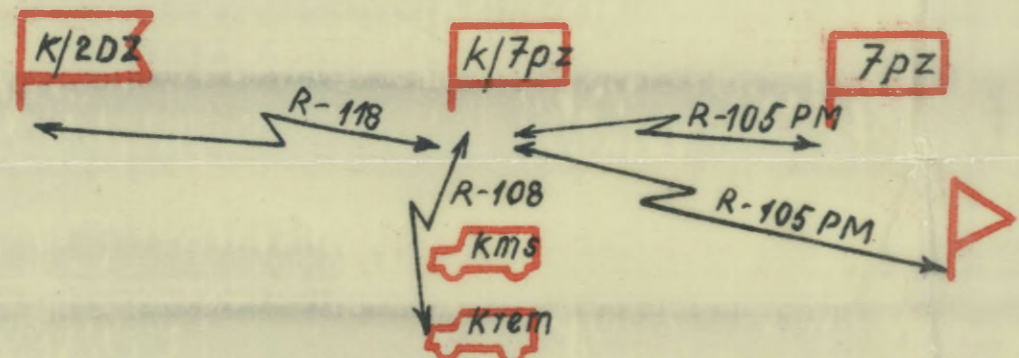
b) posterunki i patrole:

- KSD skład mps, skład amunicyjny, kzaop po jednym posterunku (w nocy wzmocniony)
- kmed, krem po 2 posterunki (w nocy wzmocnione)
- patrol (1+2 żołnierzy) w rejonie PPG

c) sposób działania w razie zagrożenia:

- pafom - ukrycie żołnierzy w rowach, wykopach;
- plot - jak wyżej i prowadzenie ognia do samolotów, w marszu zwiększenie szybkości jazdy;
- pchem natężenie środków ochronnych;
- npl naziemny - cały stan osobowy zwalca npla, zgodnie z rozkazami dowódców pododdziałów.

3. Organizacja łączności tyłów:

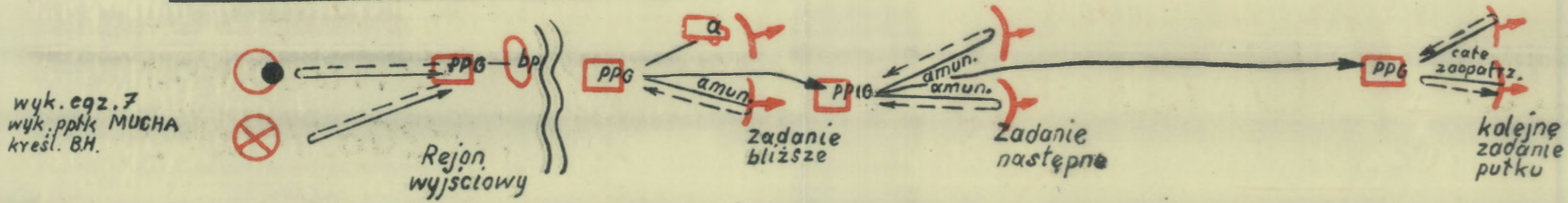


Środki ruchome - wewnątrz PPG oraz jako dublujące.

4. Tabela pokrycia potrzeb materiałowych:

Wyszczególnienie	amunicja						mps	żywność	inne	uwagi	
	skafetka	ant-ppanc	ant-hb	masażerzy	plot	czyszczenie					
Stan zapotrzebowania w pododdziałach bojowych	0,4	0,4	0,5	0,5	0,6	1,0	0,85	1,00	1,5	1	1/15 in na transport, 1000 komple, 0,5 in, na 10 dni.
w PPG	0,3	0,3	0,3	0,3	0,5	0,5	0,25	0,5	1	0,5	
Razem	0,7	0,7	0,8	0,8	1,1	1,5	1,1	1,5	2,5	1,5	
Uzupełnienie do stanu 6.01 - w pododdz. bojowych	0,1	0,1	-	-	0,4	-	0,15	-	1,0	-	
w PPG	0,1	0,1	-	-	0,4	-	0,15	-	1,0	-	
- zgromadzić na 50 ant.	-	0,4	1,0	-	-	-	-	-	-	-	
Normy zużycia na 6.01	0,6	1,1	1,9	1,0	1,5	0,6	0,4	0,8	1	-	
Należy uzupełnić w pododdz. podczas wykonyw. zad. bliższego	0,15	0,3	0,3	0,3	0,25	-	-	-	-	-	
podczas wykonyw. zad. następn.	0,15	0,3	0,3	0,3	0,25	-	-	-	-	-	
podczas wykonyw. kolejnego zad.	0,3	0,3	0,3	0,3	0,5	0,5	0,25	0,5	-	-	
Donoś z ośmiu dni	0,6	0,6	0,6	0,6	1,0	0,5	0,25	0,5	-	-	
Stan pod koniec dnia	0,8	0,7	0,5	0,4	1,0	1,4	1,1	1,2	3,5	1,5	

5. Koncepcja dowozu zapotrzebowania



wyk. egz. 7
wyk. pph. MUCHA
kred. 04.

KWATERMISTRZ 7pz