




25.

AKADEMIA OBRONY NARODOWEJ

WYDZIAŁ WOJSK LĄDOWYCH
INSTYTUT DOWODZENIA I ZARZĄDZANIA
ZAKŁAD SYSTEMÓW DOWODZENIA I METODYKI
SZKOLENIA DOWÓDZTW



ZAŁOŻENIE
DO ĆWICZENIA METODYCZNEGO NR 1

PLANOWANIE SZKOLENIA W KOMPANII

77201

WARSZAWA

2004





S. 410-70

25.

AKADEMIA OBRONY NARODOWEJ

WYDZIAŁ WOJSK LĄDOWYCH
INSTYTUT DOWODZENIA I ZARZĄDZANIA
ZAKŁAD SYSTEMÓW DOWODZENIA I METODYKI
SZKOLENIA DOWÓDZTW



ZAŁOŻENIE
DO ĆWICZENIA METODYCZNEGO NR 1

PLANOWANIE SZKOLENIA W KOMPANII

77201

WARSZAWA

2004

s. 110-170

I. SYTUACJA OGÓLNA

1. 15 BZ rozpoczęła w 2004 roku przejście z dwunastomiesięcznej na dziewięciomiesięczną służbę wojskową. Powyższa zmiana zmodyfikowała przyjętą na 2004 decyzję dowódcy brygady do szkolenia brygady w 2004 r. zmiana dotyczyła: okresów szkolenia i podporządkowanych im zamierzeń szkoleniowych przewidzianych do realizacji przez pododdziały brygady. 1bz posiadając ukończenie bliskie 95% stanu etatowego w ludziach oraz prawie 98 % w sprzęcie kontynuuje realizację zadań szkoleniowych w dotychczasowej strukturze szkolenia. W miesiącu czerwcu w ramach szkolenia poligonowego 1bz odbył dwa ćwiczenia taktyczne kompanii ze strzelaniem amunicją bojową i ćwiczenie dowódczo-sztabowe z oznaczonymi wojskami. Po zwolnieniu żołnierzy do rezerwy w miesiącu lipcu od sierpnia rozpoczął szkolenie podstawowe żołnierzy – strzelców (desantu) i obsług moździerzy. Jednocześnie w SMS szkolili się przewidziani do 1bz mechanicy – kierowcy i działonowi bwp.
2. W roku 2005 głównym zadaniem szkoleniowym 1 bz będzie: *Przygotowanie i prowadzenie obrony w pierwszym rzucie brygady we współdziałaniu z elementami układu pozamilitarnego. Udział w zwalczaniu klęsk żywiołowych na terenie województwa i kraju.*

II. SYTUACJA SZCZEGÓŁOWA

1. Batalion zmechanizowany prowadzi szkolenie programowe w okresie- szkolenie zgrywające drużyna-pluton – zgodnie z diagramem szkolenia.
2. Dowódcy 2 i 3 kz są oficerami z pięcioletnią praktyką zawodową z tego roczną na zajmowanym stanowisku służbowym.
3. Dowódca 1kz – w tej roli występują wszyscy studenci. Poziom przygotowania dowódcy do dowodzenia kompanią określa indywidualnie ćwiczący studenci.
4. Dowódcy plutonów w 1kz są dobrze przygotowani do prowadzenia szkolenia w plutonie. Dca 1 plz jest porucznikiem z czteroletnią wysługą. Dcy 2 i 3 plz są podporucznikami z roczną wysługą na zajmowanym stanowisku służbowym.
5. Dowódcy drużyn są w 100% żołnierzami zawodowymi/kontraktowymi. W większości przypadków mają jeszcze dwa lata do końca terminu kontraktu. Poziom przygotowania merytorycznego i metodycznego dowódców drużyn jest zróżnicowany, najlepiej są przygotowani dcy w 1plz, co wynika z wieku i doświadczenia dcy plutonu. Dowódcy drużyn w 3 plz nie posiadają jeszcze właściwych umiejętności metodycznych do prowadzenia zajęć w roli instruktora na punkcie nauczania.
6. W celu przygotowania do realizacji zadania głównego w roku 2005 dowódca batalionu wypracował koncepcję szkolenia batalionu, z której dowódcy kompanii wiadomo (patrz załącznik Koncepcja szkoleniowa dowódcy 1bz do szkolenia batalionu w 2005 r.).
8. Zgodnie z Ramowym Planem Szkolenia 1bz w miesiącu styczniu 1kz realizuje następujące przedsięwzięcia szkoleniowe- patrz Ramowy Miesięczny Plan Szkolenia 1bz.

9. Sytuacja w obszarze Gotowości Bojowej i Mobilizacyjnej.

1bz jest pododdziałem rozwiniętym o 95% i 98% ukończeniu w ludzi i sprzęt. Na uzupełnienie do etatu czasu W przyjmuje rezerwy osobowe tylko do plmed i plzaop, samochody ciężarowe z GN do plzaop. Ostatnie przeszkolenie rezerw osobowych odbyło się w miesiącu czerwcu 2004 r.

Co miesiąc w ramach dnia GBiM ćwiczone wybrane elementy OWSGB przez pododdział w tym prace elementów BM szczególnie PPW 1kz. Batalion nie posiada dodatkowych zadań mobilizacyjnych (wydziela tylko obsadę PPW i łączników po kadre w ilości 6 żołnierzy). Wszystkie EBM są przeciwiczone i znają swoje zadania alarmowe i mobilizacyjne.

Zgodnie z wytycznymi zastępcy dcy batalionu raz w miesiącu ćwiczone są wybrane elementy OWSGB na szczeblu pododdziału.

10. Sytuacja w obszarze szkolenia bojowego kompanii.

W minionym tygodniu kompania realizowała szkolenie programowe zgodnie z planem. Zrealizowała następujące przedsięwzięcia szkoleniowe i uzyskała następujące wyniki szkoleniowe:

SzT T- 44- Pluton w obronie w terenie lesisto-jeziornym w dniu 10.01.

SzT T- 44- Pluton w obronie w terenie lesisto-jeziornym w dniu 11.01.

SzT T- 46- Pluton w natarciu w dniu 13.01.

Sz Inż.-sap. T-9- Rozpoznanie i pokonanie narzutowych pól minowych. Wykonywanie przejścia w narzutowym polu minowym metodą ręczno – wybuchową- w dniu 13.01.

SzO T- 21- Strzelania szkolne z broni strzeleckiej:

szkol nr 1 z km- strzelało:

1plz- 4,

2plz- 4,

3plz- 4,

Oceny:

1plz-2,50- dst-2, ndst.-2, %wykonania -50, ocena ogólna ndst.,

2plz-3,50-db-2, dst-2, %wykonania-100, ocena ogólna dst.,

3plz-3,50-bdb-1, db-1,dst-1, nast.-1, %wykonania-75, ocena ogólna dst.

ćp do szkol nr 2M z kbk- strzelało:

1plz- 24,

2plz- 20,

3plz- 23,

Oceny:

1plz-3,66- bdb-6, db-12, dst-2, ndst.-4, %wykonania -84, ocena ogólna db.,

2plz-4,20-bdb-5, db-8, dst-5,ndst.-2 %wykonania-90, ocena ogólna db.,

3plz-3,13-bdb-4, db-6,dst-10, ndst.-3, %wykonania-87, ocena ogólna dst.

Ćp do szkol nr 2M z pm- strzelało:

1plz- 7,

2plz- 6,

3plz- 5,

Oceny:

1plz-3,42- bdb-2, db-1, dst-2, ndst.-2, %wykonania -72, ocena ogólna dst.,

2plz-3,50-bdb-1, db-2, dst-2,ndst.-1 %wykonania-83, ocena ogólna dst.,

3plz-3,80-bdb-1, db-2,dst-2, %wykonania-100, ocena ogólna db.

Do realizacji szkolenia w minionym tygodniu zużyto:

-7,62mm T-46	-118
-7,62mm kb L+C	- 190
-7,62mmwz. 43 PS	- 678
-9 mm z poc P	- 210
-7,62 nb kb ślepy	- 620
7,62 nb wz 43 ślepy	- 670

-RGD -2db	-20
-DM 11	-4
-petardy z zap. Lontowym	-34
-ON pg	- 690kg
-ON pk	-85 kg

11. Sytuacja w obszarze morale i dyscypliny.

W minionym tygodniu doszło do naruszenia dyscypliny w kompanii:

Szer. Marchewa z 2 plz spóźnił się z przepustki jednorazowej 11 godzin. Przeciwno żołnierzowi postępowanie dyscyplinarne zostało wszczęte przez dowódcę batalionu na wniosek dcy kompanii,

Szer. Burak z 3 plz w dniu 10 stycznia będąc pod wpływem alkoholu poturbował dyżurnego biura przepustek, patrol ŻW obezwładnił żołnierza, który został zatrzymany w izbie zatrzymań a następnie w areszcie garnizonowym. Sprawę przejęła prokuratura wojskowa w Olsztynie. Żołnierz w dniu 12 powrócił do pododdziału.

Szer. Cebula przebywając na przepustce stałej w dniu 10 stycznia, opuścił rejon garnizonu i został zatrzymany przez patrol ŻW na dworcu kolejowym w Olsztynie. W chwili obecnej w stosunku do żołnierza dowódca kompanii wszczął postępowanie dyscyplinarne.

12. Stan techniczny U i SW w kompanii.

Stan techniczny uzbrojenia i sprzętu wojskowego w 1 kz jest następujący:

W 1 plz wszystkie bwp sprawne, nie wymagające napraw, posiadają jeszcze wystarczające do szkolenia rezerwy międzyobsługowe. Przewiduje się OT 2 dla bwp o numerze UBC 1242 w miesiącu marcu.

W 2 plz bwp o numerze UBC 3535 ma uszkodzoną skrzynię przekładniową i wyciek oleju z silnika. Protokół stanu technicznego orzeka o przyczynie niesprawności- niewłaściwe wykonanie OR sprzętu, co było przyczyną pośrednią awarii. Remont skrzyni przekładniowej dokonany zostanie do 20 stycznia br siłami krem brygady.

W 3 plz bwp o numerze UBC 2334 ma wyciek płynu chłodzącego z chłodnicy. Prawdopodobnie uszkodzona jest chłodnica bwp. Płyn został usunięty i z chwilą usunięcia usterki zostanie uzupełniony przez dowódcę plutonu. Uszkodzenie zostanie usunięte siłami plrem batalionu do 17 stycznia br.

Z broni strzeleckiej- dwa kbk AKMS mają uszkodzone przyrządy celownicze- w chwili obecnej poddawane są remontowi przez warsztat rusznikarski krem. Jeden km ma zerwaną łuskę w komorze naboju. Próba usunięcia łuski w kompanii nie powiodła się. Szef kompanii przekazał km do warsztatu rusznikarskiego celem usunięcia łuski. Jeden km ma złamaną listwę suwadła zamka, remontu broni dokonuje warsztat rusznikarski.

Sprzęt optyczny- sprawny w 100%. Nie wymaga remontu.

Sprzęt łączności- jedna radiostacja TRC 9200 wymaga remontu, nie wyświetla trybu pracy na panelu LCD.

Sprzęt inż.- sap.- sprawny.

Sprzęt opchem- jeden rendgenoradiometr niesprawny, nie pracuje, brak oznak zasilania. Prawdopodobnie uszkodzony zasilacz.

W pozostałych służbach sprzęt sprawny.

III. DANE DODATKOWE

1. Żołnierze służby zasadniczej wcielenia lipiec 2004.
2. Zamierzenia stałe realizowane w ciągu tygodnia:
 - W każdy poniedziałek od godziny 08 00 zbiórka batalionu na placu apelowym. Po zbiórce realizowany jest trening musztry.
 - W każdy czwartek tygodnia trening OPL i Opchem na 9 i 10 godzinie zajęć.
 - W każdy piątek dowódca kompanii o godz. 12 00 uczestniczy w odprawie rozliczeniowo-zadaniowej u dowódcy batalionu.
 - W każdy czwartek o godz. 15 00 dca kompanii rozlicza swoich podwładnych oraz udziela wytycznych do szkolenia w następnym tygodniu.
 - w co drugą środę miesiąca odbywają się treningi strzeleckie kadry, kadra kompanii uczestniczy w nich jeżeli nie realizowała w danym tygodniu zajęć ze SzO.
3. Dniem dyspozycyjnym dcy kompanii jest piątek o ile kompania nie realizuje szkolenia programowego narzuconego przez dowódcę batalionu.
4. Czas operacyjny – drugi tydzień stycznia 2005 roku.

IV. ZAŁĄCZNIKI

1. Koncepcja szkoleniowa dowódcy 1bz do szkolenia batalionu w 2005 r.
2. Ramowy Miesięczny Plan Szkolenia 1bz.
3. Garnizonowe obiekty szkoleniowe- charakterystyka.
4. Model wypracowania decyzji szkoleniowej przez dowódcę kompanii.
5. Symulatory i urządzenia szkolno-treningowe zalecane do wykorzystania w szkoleniu programowym dostępne w 15 BZ.
6. Wyciąg z programu szkolenia wojsk pancernych i zmechanizowanych.

Wykonał:
Mjr Krakowski Krzysztof

Załącznik 1

KONCEPCJA SZKOLENIOWA DOWÓDCY 1bz DO SZKOLENIA BATALIONU W 2005 r.

1. WNIOSKI Z OCENY DZIAŁALNOŚCI SZKOLENIOWO-WYCHOWAWCZEJ W KOŃCZĄCYM SIĘ ROKU:

A. Przedsięwzięcia szkoleniowe składające się na przygotowanie batalionu do realizacji zadania głównego zostały zrealizowane na ocenę dobrą i dostateczną. Nie zrealizowano całości problematyki szkoleniowej w czasie szkolenia poligonowego. Stopień wyszkolenia kadry dowództwa batalionu zadowolający- ocena 3,78; kadra pododdziałów oceniona na ocenę dostateczną- ocena 3,41.

Stopień wyszkolenia pododdziałów jest zróżnicowany i waha się od 3,08 z wyszkolenia bojowego w 1kz do 4,02 z regulaminów w kwsp.

Poziom dyscypliny i stan morale wśród kadry i żołnierzy służby zasadniczej utrzymuje się na poziomie dobrym.

B. W poszczególnych dziedzinach działalności batalionu osiągnięto:

- a) w dziedzinie osiągania gotowości bojowej i mobilizacyjnej- usprawniono proces OWSGB dzięki polepszeniu jakości pełnienia służb w batalionie. Problemem staje się natomiast wdrażanie nowych regulaminów i spełnienie wymogów przez nie określonych w zakresie wyposażenia pomieszczeń pełnienia służby, rozbudowa i modernizacja elementów infrastruktury przewidzianej do rozmieszczenia elementów bazy mobilizacyjnej, zwłaszcza PPW 3 kz.
- b) W dziedzinie zabezpieczenia logistycznego uzyskano zadowolający poziom eksploatacji UiSW, obsługi roczne dokonano w pełnym zakresie. Mankamentem stało się niedostateczne zaopatrzenie w części zamienne do jednostek sprzętu ze szczebla RBM.
- c) W działalności kadrowo- administracyjnej- w pełni wdrożono postanowienia nowej ustawy pragmatycznej, stworzony system naboru do służby kontraktowej pozwolił na pozyskanie najlepszych żołnierzy służby zasadniczej na stanowiska dowódców drużyn i obsług.
- d) W działalności gospodarczej-. Nie stwierdzono szkód w mieniu wojskowym, wszelkie niedociągnięcia były usuwane po przeprowadzeniu rozmowy wychowawczej i pouczeniu.
- e) W działalności oświatowo-wychowawczej- uzyskano bardzo dobre wyniki w kształceniu obywatelskim, uświadomieniu kadrze i ŻZSW konieczności ponoszenia trudów służby wojskowej. Współpraca z organami administracji państwowej i samorządowej układa się na poziomie dobrym. Spotkania żołnierzy z przedstawicielami ŻW odbywały się regularnie co kwartał. Zauważono spadek przewinień dyscyplinarnych.
- f) W zakresie ochrony tajemnicy wojskowej i ochrony obiektów wojskowych oraz zabezpieczenia broni i środków bojowych- do chwili obecnej poziom pełnienia warty i służb zapewniał całkowitą ochronę koszar i miejsc przechowywania dokumentów niejawnych. Usprawniono system łączności pomiędzy wartownią a posterunkami co zapewnia bezawaryjne dowodzenie wartą.

C. Baza szkoleniowa nie modernizowana w związku z brakiem środków finansowych.

2. **MYŚL PRZEWODNIA :**

A. Zadanie Główne batalionu- *Przygotowanie i prowadzenie obrony w pierwszym rzucie brygady we współdziałaniu z elementami układu pozamilitarnego. Udział w zwalczaniu klęsk żywiołowych na terenie województwa i kraju.*

B. Cel Główny działalności szkoleniowo-wychowawczej:

Przygotowanie dowództwa batalionu do planowania, organizacji i prowadzenia działań bojowych zgodnie z dokumentami normatywnymi. Przygotowanie pododdziałów batalionu do prowadzenia działań bojowych w składzie batalionu w różnych warunkach terenowych ze szczególnym uwzględnieniem natarcia i działań w terenie zurbanizowanym. Przygotowanie dowództwa do planowania, organizacji i praktycznego kierowania zwalczaniem skutków klęsk żywiołowych.

C. Główny wysiłek szkoleniowy skupić :

a) w szkoleniu dowództw i sztabów-

- przygotowanie dowódców i sztabów w zakresie stosowania nowego modelu wypracowania decyzji oraz dokumentów bojowych,
- synchronizacji poszczególnych zespołów SD w czasie wypracowania decyzji;
- umiejętności wielowariantowego rozwiązywania problemów taktycznych;
- zgrywania zespołów SD w procesie wypracowania decyzji.

b) w szkoleniu wojsk-

- przygotowanie dowódców wszystkich szczebli do kierowania ogniem i pododdziałami w walce;
- zgrywanie systemu walki w działaniach bojowych w czasie każdego ćwiczenia i zajęć taktycznych;
- metodycznego przygotowania dowódców do prowadzenia różnych form i metod szkolenia programowego z podległymi pododdziałami;
- wykorzystania trenerów i innych środków szkolenia oraz dostępnej bazy szkoleniowej do szkolenia pododdziałów;
- właściwym wykorzystaniu UiSW, oraz przydzielonych limitów środków bojowych i materiałowych w procesie szkolenia.

3. **ZADANIA:**

A. w zakresie utrzymania gotowości bojowej i mobilizacyjnej:

- utrzymanie na dotychczasowym poziomie stopnia gotowości mobilizacyjnej elementów bazy mobilizacyjnej;
- utrzymać i doskonalić proces OWSGB w pododdziałach;
- utrzymywać i prowadzić szkolenie z GBiM w ramach szkolenia programowego (w czasie dnia dyspozycyjnego dowódcy pododdziału raz na kwartał prowadzić szkolenie z GBiM zgodnie z otrzymaną tematyką w wymiarze 7 godz.)
- Dokumentację GBiM uaktualniać na bieżąco, zmiany w obsadach EBM uaktualniać z chwilą ich dokonania.

B. w zakresie dyscypliny i morale :

- raz na miesiąc prowadzić analizę morale i dyscypliny w pododdziale wg następujących kryteriów: raz na dwa tygodnie-analiza dyscypliny w plutonie; raz na miesiąc w kompanii; raz na kwartał w batalionie , dywizjonie; raz na pół roku w oddziale.

- Opracować spójny system kontroli pododdziałów w celu zabezpieczenia przed samowolnymi oddaleniami;
 - Wszelkie naruszenia dyscypliny w pododdziale traktować ze szczególną uwagą.
- C. w szkoleniu kompanii zmechanizowanych:
- doskonalić umiejętności działania pododdziałów w różnych warunkach terenowych z wykorzystaniem wsparcia ogniowego i wzmocnienia;
 - przygotować pododdziały do odbycia ćwiczenia taktycznego kompanii,
 - w zajęciach taktycznych do szczebla kompanii uwzględniać wykonywanie marszów, pokonywanie przeszkód wodnych, przygotowanie rozbudowy inżynieryjnej w każdych warunkach.
 - szkolenie realizować zgodnie z diagramem szkolenia kompanii. Szkolenie zakończyć ćwiczeniem taktycznym kompanii ze strzelaniem amunicją bojową.
 - w szkoleniu ogniowym na szeroką skalę stosować trenażery, priorytetowo traktować prowadzenie strzelań w nocy. Stosować zasadę dwukrotnych zajęć ze szkolenia ogniowego w tygodniu i co najmniej jednokrotnych w nocy.
- D. w szkoleniu pododdziału artylerii:
- proces szkolenia zakończyć udziałem kwsp w ćwiczeniu dowódczo sztabowym batalionu oraz treningiem kierowania ogniem kompanii w ramach każdego ćwiczenia taktycznego kompanii;
 - przygotować pododdziały artylerii do zadań wsparcia ogniowego w ramach batalionu oraz samodzielnie po przydzieleniu plutonów ogniowych do kompanii.;
 - przygotować kwsp do treningu kierowania ogniem dywizjonu;
 - w szkoleniu kadry zawodowej doskonalić umiejętności w zakresie kierowania ogniem zgodnie z posiadanym stanowiskiem służbowym,
 - doskonalić samodzielne prowadzenie działalności szkoleniowej zgodnie z KZOSz.
- E. w szkoleniu ogólnowojskowym:
- priorytetowo traktować regulaminowy tok służby i porządek wojskowy oraz dyscyplinę wojskową jako determinanty sprawnej realizacji postawionych zadań szkoleniowych;
 - w wychowaniu fizycznym przedsięwzięcia szkoleniowe realizować stale, cyklicznie, szczególną rangę nadać porannej zaprawie fizycznej pododdziałów;
 - wykorzystać sport masowy jako element wyszkolenia bojowego, promować współzawodnictwo sportowe między pododdziałami;

Przedsięwzięcia przełożonego

W szkoleniu dowództw i sztabów											
STYCZEŃ	LUTY	MARZEC	KWIECIEŃ	MAJ	CZERWIEC	LIPIEC	SIERPIEŃ	WRZESIEŃ	PAŹDZIERNIK	LISTOPAD	GRUDZIEŃ
Trening sztabowy Dowódca 15BZ GIZYCKO 07-08 Dowódca batalionu	Trening sztabowy Dowódca 15BZ GIZYCKO 08-09 Dowódca batalionu	Trening sztabowy Dowódca 15BZ GIZYCKO 08-09 Dowódca batalionu	Trening sztabowy Dowódca 15BZ GIZYCKO 08-09 Dowódca batalionu	Odprawa koordynacyjno - zadaniowa Dowódca 15BZ GIZYCKO 12-13 Dowódca batalionu	Ćwiczenie dowódczo-sztabowe ORZYSZ 07-08 Dowództwo, sztab, dowództwo i sztab 1bz.					Narada szkoleniowo-metodyczna Dowódca 15BZ GIZYCKO 07 Dowództwo batalionu	Brygadowy kurs instruktorsko-metodyczny Dowódca 15BZ ORZYSZ 14-16 Dowódcy bat, dywizjonów
Trening sztabowy Dowódca 15BZ GIZYCKO 09 Sztab batalionu	Ćwiczenie instruktażowo-metodyczne T-71 kz Dowódca 15BZ ORZYSZ 15-16 Dowództwo batalionu		Ćwiczenie dowódczo-sztabowe 1bcz Dowódca 15BZ ORZYSZ 29-31 Sztab batalionu					Gra taktyczna Dowódca 15BZ ORZYSZ 28-29 Dowództwo, dowództwa bat, dywizjonów		Gra decyzyjna i narada szkoleniowa Dowódca 15BZ ORZYSZ 30 dowództwo	
W szkoleniu wojsk											
	Ćwiczenie instruktażowo-metodyczne T-71 kz Dowódca 15BZ ORZYSZ 15-16 Dowództwo, 4 kz z plcz, bas, pplot, pirozpz, plsap, 1 plz/2kz							Szkolenie poligonowe Pododdz. Artylerii TORUŃ 10-20 Kwsp batalionu			

Przedsięwzięcia własne											
Zadanie bliższe			Zadanie dalsze						Kierunek dalszego działania		
STYCZEŃ	LUTY	MARZEC	KWIECIEŃ	MAJ	CZERWIEC	LIPIEC	SIERPIEŃ	WRZESIEŃ	PAŹDZIER NIK	LISTOPAD	GRUDZIEŃ
W szkoleniu dowódców i sztabów											
Trening sztabowy GIŻYCKO 10-11 Dowództwo, sztab, decy kompanii		Gra decyzyjna ORZYSZ 22 Dowództwo, sztab, dowództwa i sztabu bat., dywizjonów	Trening sztabowy GIŻYCKO 15-16 Dowództwo, sztab	Gra decyzyjna nt. szkolenie poligonowe batalionu. Ćwiczenie taktyczne kompanii. GIŻYCKO 13 Dowództwo BAT, decy kompanii	Ćwiczenie dowódczo-sztabowe ORZYSZ 07-08 Dowództwo, sztab, dowództwo i sztab I bż.			Trening sztabowy ORZYSZ 08-09 Dowództwo, Sztab, decy kompanii		Gra decyzyjna GIŻYCKO 14 Dowództwo, sztab, dowództwa i sztabu bat., dywizjonów	Trening sztabowy GIŻYCKO 18-19 Dowództwo, sztab
				Narada szkoleniowo-metodyczna ORZYSZ 13 Dowództwo, sztab, dowództwa i sztabu bat., dywizjonów		Odprawa koordynacyjna o – zadaniowa Dowódca batalionu, GIŻYCKO 02-03 Dowództwo, sztab, decy kompanii		Gra decyzyjna nt. szkolenie poligonowe kwsp GIŻYCKO 10 Dowództwo bat, deca kwsp		Narada szkoleniowo-metodyczna GIŻYCKO 30 Dowództwo, sztab, decy kompanii	

Kurs instruktorsko- metodyczny dowódców plutonów GIŻYCKO 12-13 Dowódcy plutonów	Pokaz wykorzystania nowych środków i pomocy dydaktycznych. ORZYSZ 23	Dcy kompanii, dcy plutonów																																																																																																																																																																																																																																																																																																																																																																																																																																																																																																		
---	--	-------------------------------------	--	--	--	--	--	--	--	--	--	--	--	--	--	--	--	--	--	--	--	--	--	--	--	--	--	--	--	--	--	--	--	--	--	--	--	--	--	--	--	--	--	--	--	--	--	--	--	--	--	--	--	--	--	--	--	--	--	--	--	--	--	--	--	--	--	--	--	--	--	--	--	--	--	--	--	--	--	--	--	--	--	--	--	--	--	--	--	--	--	--	--	--	--	--	--	--	--	--	--	--	--	--	--	--	--	--	--	--	--	--	--	--	--	--	--	--	--	--	--	--	--	--	--	--	--	--	--	--	--	--	--	--	--	--	--	--	--	--	--	--	--	--	--	--	--	--	--	--	--	--	--	--	--	--	--	--	--	--	--	--	--	--	--	--	--	--	--	--	--	--	--	--	--	--	--	--	--	--	--	--	--	--	--	--	--	--	--	--	--	--	--	--	--	--	--	--	--	--	--	--	--	--	--	--	--	--	--	--	--	--	--	--	--	--	--	--	--	--	--	--	--	--	--	--	--	--	--	--	--	--	--	--	--	--	--	--	--	--	--	--	--	--	--	--	--	--	--	--	--	--	--	--	--	--	--	--	--	--	--	--	--	--	--	--	--	--	--	--	--	--	--	--	--	--	--	--	--	--	--	--	--	--	--	--	--	--	--	--	--	--	--	--	--	--	--	--	--	--	--	--	--	--	--	--	--	--	--	--	--	--	--	--	--	--	--	--	--	--	--	--	--	--	--	--	--	--	--	--	--	--	--	--	--	--	--	--	--	--	--	--	--	--	--	--	--	--	--	--	--	--	--	--	--	--	--	--	--	--	--	--	--	--	--	--	--	--	--	--	--	--	--	--	--	--	--	--	--	--	--	--	--	--	--	--	--	--	--	--	--	--	--	--	--	--	--	--	--	--	--	--	--	--	--	--	--	--	--	--	--	--	--	--	--	--	--	--	--	--	--	--	--	--	--	--	--	--	--	--	--	--	--	--	--	--	--	--	--	--	--	--	--	--	--	--	--	--	--	--	--	--	--	--	--	--	--	--	--	--	--	--	--	--	--	--	--	--	--	--	--	--	--	--	--	--	--	--	--	--	--	--	--	--

F. O wykonaniu zadania głównego decydować będzie 1kz, kwsp;

4. Struktura roku szkoleniowego w poddziałach zgodna jest ze strukturą szkolenia zasadniczych pododdziałów batalionu.

Rok/miesiąc	2004			2005							2006							
	X	XI	XII	I	II	III	IV	V	VI	VII	VIII	IX	X	XI	XII	I	II	III
1kz																		
2kz																		
3kz																		
kwsp																		

Szkolenie podstawowe
 Wcielanie
 szkol. specjalist.
 Szkol. dr/z/pl
 szkol.komp. i bat.
 ROS

LIMITY ŚRODKÓW BOJOWYCH I MATERIAŁOWYCH ORAZ MPS

Wyszczególnienie	1 BPanc				Inne w tym sztab batalionu/ rezerwa dowódcy	Razem
	1 kz	2 kz	3 kz	klog		
Amunicja bojowa artyl. do BWP	12,7 mm B 32			600		600
	9M114P	20	20	6		46
	PG 7W	350	200	200	150	900
	PG 15 OG	600	400	400		100
	PG 15	20	20	20		60
	7,62 mm kb C	2000	2000	2000	1000	8000
	7,62 mm kb L	2500	2500	2000	1000	9000
	7,62 mm kb T 46	1200	600	600	500	3150
	7,62 mm kb ślepy	5000	4000	3000	1000	15000
	7,62 mm nb wz 43	3000	2000	2000	1500	9500
	7,62 mm nbwz 43 T-45	800	600	600	250	2500
	7,62 mm nb kb PS	2000	2000	2000	1300	8500
	9 mm nb pist	2000	2000	1000	1500	7500
	Granat boj RG 42	50	50	50	50	300
	Granat boj. F1	100	100	100	100	400
Granat nasad F1	100	100	100		50	
26mm nb sygn kpl	60	60	60	10	230	
26mm nb oświet	200	200	200	50	685	

Amunicja bojowa (strzelecka, granaty, sygnal.)

Środki porażni i mat. wybuchowy	Petardy	160	160	100	40	100	560
	Mat wybuchowy(kg)	150	50	50	100	100	450
	Lont prochowy (m)	500	150	150	100	100	1000
	Lont wybuchowy	200	200	200	200		800
	CGN	50	50	50		50	200
	CGL	50	50	50	50	50	250
	Napalm (kg)	-	-	-	-	-	-
	BWP	7000	7000	5000	1000		20000
	WD i WDSZ					2000	2000
	Samochody ct	800	400	300	2000	500	4000
	Samochody ot					1000	1000
	MPS:	ON pg					
		ON pk					
		BS					

RAMOWY PLAN SZKOLENIA 1k na STYCZEŃ 2005r.

Pododdział	Dni miesiąca Czas zajęć	Dni miesiąca							
		1 SO	2 N	3 Pn	4 Wt	5 śr	6 Cz	7 Pt	8 So
Zasadnicze przedsięwzięcia SRWIS (dowódcy batalionu-równorzędnego)									
sztab 1bz		Nadzór zabezpieczenia czasu wolnego	Nadzór zabezpieczenia czasu wolnego	Instruktaż do treningu sztabowego	Działalność bieżąca	Działalność bieżąca	Trening strzelecki	Tygodniowa odprawa rozliczeniowa	Nadzór zabezpieczenia czasu wolnego
1 kz	1 godz. zajęć				odpoczynek po zajęciach nocnych		odpoczynek po zajęciach nocnych	R T- 15	Tr Musztry
	2 godz. zajęć	Trening Musztry		SzO T 21		zajęcia instruktażowo - metodyczne tdcy bat.	SzO T-20	OS	
	3 godz. zajęć		czas do dyspozycji żołnierzy	szkol nr 2 z kbk szkol nr 2 z pm szkol nr 1 z km, szkol nr 1 z kbw szkol nr 2 z pw (strz. Garn.)		SzT T-40/2,3	cp do strzel szkol nr 2 z bwp cp do strzel szkol nr 1 z pm	Opchem T-6	Dzień gospod
	4 godz. zajęć								
	5 godz. zajęć	SzO T-20 cp do 2 szkol z kbk							
	6 godz. zajęć	cp do 2 szkol z pm (strz. Garn.)				SzT T-39/2 (pas taktyczny)	(pas taktyczny)	(pco)	
	7 godz. zajęć								
	8 godz. zajęć			GW 1 h					
	9 godz. zajęć	dzień gospodarczy	czas do dyspozycji żołnierzy	WF T 4/6 - 2 h			11 h	WF T 4/6 - 2 h	OS
	10 godz. zajęć								
	Czas po zajęciach	czas do dyspozycji żołnierzy		SzO 21 N	KOb T-30 2 h		tr OPCHEM	CDDż	CDDż
Limity środków bojowych, technicznych środków materiałowych	-7,62mmwz. 43 z PS- 1338 -9 mm z poc P- 620 -26 nb syg. CzO -2		-7,62mm T-46 -118 -7,62mm kb L+C- 356 -7,62mmwz. 43 z PS- 1700 -9 mm z poc P- 700 -26 nb syg. CzO -2	-RGD -2db -10 -DM 11 -3 -26 nb syg. -4 kpl. -ON- 400kg	-RGD -2db -10 -DM 11 -3 -26 nb ośw. -3 -26 nb syg. -4 kpl. -ON- 400kg	-7,62mm kb L+C- 356 -7,62mm kb T-46 -118 -26 nb syg. CzO -2 -9mm nb pist z poc P- 400	-RGD -2db -4 -DM 11 -1 -26 nb syg. -4 kpl.		
Zamierzenia dodatkowo zlecone w ciągu miesiąca									

Z PLANEM ZAPOZNAŁEM SIĘ :

STANOWISKO SŁUŻBOWE	DATA	PODPIS
SZEF SZTABU		
SZEF PIONU SZKOLENIA		
SZEF LOGISTYKI		

siąca

9 N	10 Pn	11 Wt	12 Śr	13 Cz	14 Pt	15 So
	Kurs instr- met.					
Nadzór zabezpieczenia czasu wolnego	Trening sztabowy	Trening sztabowy	Zawody strzeleckie kadry kurs instruktorsko-metodyczny dców plutonów	Egzamin kadry z Regulaminów	Tygodniowa odprawa rozliczeniowa	Nadzór zabezpieczenia czasu wolnego
	Trening-musztry	KOb T-36	odpoczynek po zajęciach nocnych	SzT T-46/1 (pas taktyczny)		trening-musztry
						trening opchem
			SzO T-21 szkol nr 1 z km ćp do szkol nr 2M z kbk ćp do szkol nr 2M z pm	Sz Inż-sap. T-9	dzień do dyspozycji dcy komp.	dzień gospodarczy
czas do dyspozycji żołnierzy	SzT T-44/1,2 (pas taktyczny)	SzT T-44/3 (pas taktyczny)	(strzelnica garnizonowa)	(pas taktyczny)		
	WF T-10			tr OPL		
				tr Opchem		
	CDDz		CDDD	CDDz	ZKO	CDDz
	-7,62 nb kb ślepy- 200 7,62 nb wz 43 ślepy- 200 -RGD -2db -4 -DM 11 -2 -pelardy z zap. Lontowym-10 -26 nb syg -4 kpl -ON-pg-200kg ON-pk-30 kg	-7,62 nb kb ślepy- 300 7,62 nb wz 43 ślepy- 400 -RGD -2db -12 -DM 11 -2 -pelardy z zap. Lontowym-14 -26 nb syg -4 kpl -ON-pg-400kg -ON-pk-30kg	-7,62mm T-46 -120 -7,62mm kb L+C- 200 -7,62mmwz. 43 PS- 700 -9 mm z poc P- 500 -26 nb syg. CzO -2	-7,62 nb kb ślepy- 120 7,62 nb wz 43 ślepy- 100 -RGD -2db -4 -pelardy z zap. Lontowym-10 -26 nb syg -4 kpl -ON-pg-200kg -ON-pk-30 kg		

Pododdział	Dni miesiąca								Dn
	Czas zajęć	16 N	17 Pn	18 Wt	19 śr	20 Cz	21 Pt	22 So	
Zasadnicze przedsięwzięcia SRWIS (dowódcy batalionu-równorzędnego)									
sztab 1bz		Nadzór nad zabezpieczeniem czasu wolnego	Działalność bieżąca	Działalność bieżąca	Działalność bieżąca	Działalność bieżąca	Tygodniowa odprawa rozliczeniowa	nadzór dnia gospodarczego w pododdziałach	Nadzór nad zabezpieczeniem czasu wolnego
1 kZ	1 godz. zajęć		Trening-musztry	odpoczynek po zajęciach nocnych		odpoczynek po zajęciach nocnych	SeT T-50	OPL T-7	trening-musztry
	2 godz. zajęć								
	3 godz. zajęć				SzT T-50/1,2				trening opchem
	4 godz. zajęć		SzT T-46/2			SzO T-21			
	5 godz. zajęć				(pas taktyczny)	szkol nr 1 z km			
	6 godz. zajęć	czas do dyspozycji żołnierzy	(pas taktyczny)	Opchem T-16 (pas taktyczny)		szkol nr 2M z kbk			dzień gospodarczy
	7 godz. zajęć					szkol nr 2M z pm			czas do dyspozycji żołnierzy
	8 godz. zajęć					(strzelnica garnizonowa)			
	9 godz. zajęć				12 h		OS		
	10 godz. zajęć		12 h	Kob T-32 2 h			tr OPL	czas do dyspozycji dowódcy	GDD?
	Czas po zajęciach			ZS			tr Opchem		
	Limity środków bojowych, technicznych środków materiałowych		-7,62 nb kb ślepy-300 7,62 nb wz 43 ślepy- 400 -RGD -2db -10 -pelardy z zap. Lontowym-14 -26 nb syg -4 kpl. -ON- 600kg	-RGD -2db -13 -pelardy z zap. Lontowym-10 -DM 11-2 -PChW 012-40 -PS-40 -JPP-67 -26 nb syg. -4 kpl. -ON- 100kg	-ISA 73-12 7,62 nb kb ślepy-200 7,62 nb wz 43 ślepy- 200 -RGD -2db -10 -pelardy z zap. Lontowym-10 -26 nb syg. -4 kpl. -26 nb ośw.-10 HLZ-500-2 -ON- 600kg	-7,62mm T-46 -120 -7,62mm kb L+C-200 -7,62mmwz. 43 PS 600 -7,62 mm wz 43 T-45-120 -9 mm z poc P- 500 -26 nb syg. CzO -2	-7,62 nb kb ślepy-300 7,62 nb wz 43 ślepy- 400 -RGD -2db -6 -pelardy z zap. Lontowym-10 -26 nb syg. -4 kpl. -ON- 400kg		
Inne zasadnicze przedsięwzięcia	<ul style="list-style-type: none"> -szkolenie z GBiMob, dzień GBiMob -26.01 - cotygodniowe odprawy rozliczeniowo-zadaniowe -14,21,28.01 - miesięczna odprawa rozliczeniowa- 26.01 - szkolenie doskonalące dowódców i dysponentów pojazdów gaśnicowych -26.01 - szkolenie dyżurnej służby parkowej -26.01 - szkolenie służb dyżurnych z problematyki GBiMob -30.01 - analiza dyscypliny kierowców i mechaników -30.01 - planowanie na kolejny miesiąc na szczeblu brygady - 20- 25. 01 								

n i e s i ą c a							
24 Pn	25 Wt	26 śr	27 Cz	28 Pt	29 So	30 N	31 Pn
Działalność bieżąca	Działalność bieżąca	Miesięczna odprawa rozliczeniowa	Opracowanie miesięcznego planu szkolenia Działalność bieżąca	Opracowanie miesięcznego planu szkolenia Tygodniowa odprawa rozliczeniowa	nadzór dnia gospodarczego w pododdziałach	Nadzór nad zabezpieczeniem czasu wolnego	Działalność bieżąca
R T-15		odpoczynek po zajęciach nocnych			trening musztry		R T-15
KCb T-32		WF T-4/6 2 h	SzO T-20 śp do strzel szkol nr 3 z bwp	dzień dyspozycyjny dcy kompanii	trening opchem		GW
APEL MUNDUROWY	SzT T-50	OPL T-7	SzO T-20 śp z użyciem symulatorów i UT	strzel szkol nr 1 z kbk (pco)	dzień gospodarczy	czas do dyspozycji żołnierzy	SzT T-67 (pas taktyczny)
APEL TECHNICZNY			Tr OPL	OS			
CDDD		OS	WF T-2 2 h	CDDD			
		CDDz	Tr. OPCEM		CDDz		OS
	-7,62 nb kb ślepy-300 7,62 nb wz 43 ślepy-400 -RGD -2db -12 -pelardy z zap. Lontowym-10 -DM 11-2 -PChW 012-40 -26 nb syg. -4 kpl. -ON- 400kg		-7,62mm kb L+C- 200 -7,62mmwz. 43 PS- 300 -9 mm z poc P- 500 -26 nb syg. CzO -2				-7,62 nb kb ślepy-300 7,62 nb wz 43 ślepy-400 -RGD -2db -1 -pelardy z zap. Lontowym-10 -26 nb syg. -4 kpl. -ON- 400kg

Krzysztof KRAKOWSKI

MAJOR

Dowódca 1bz

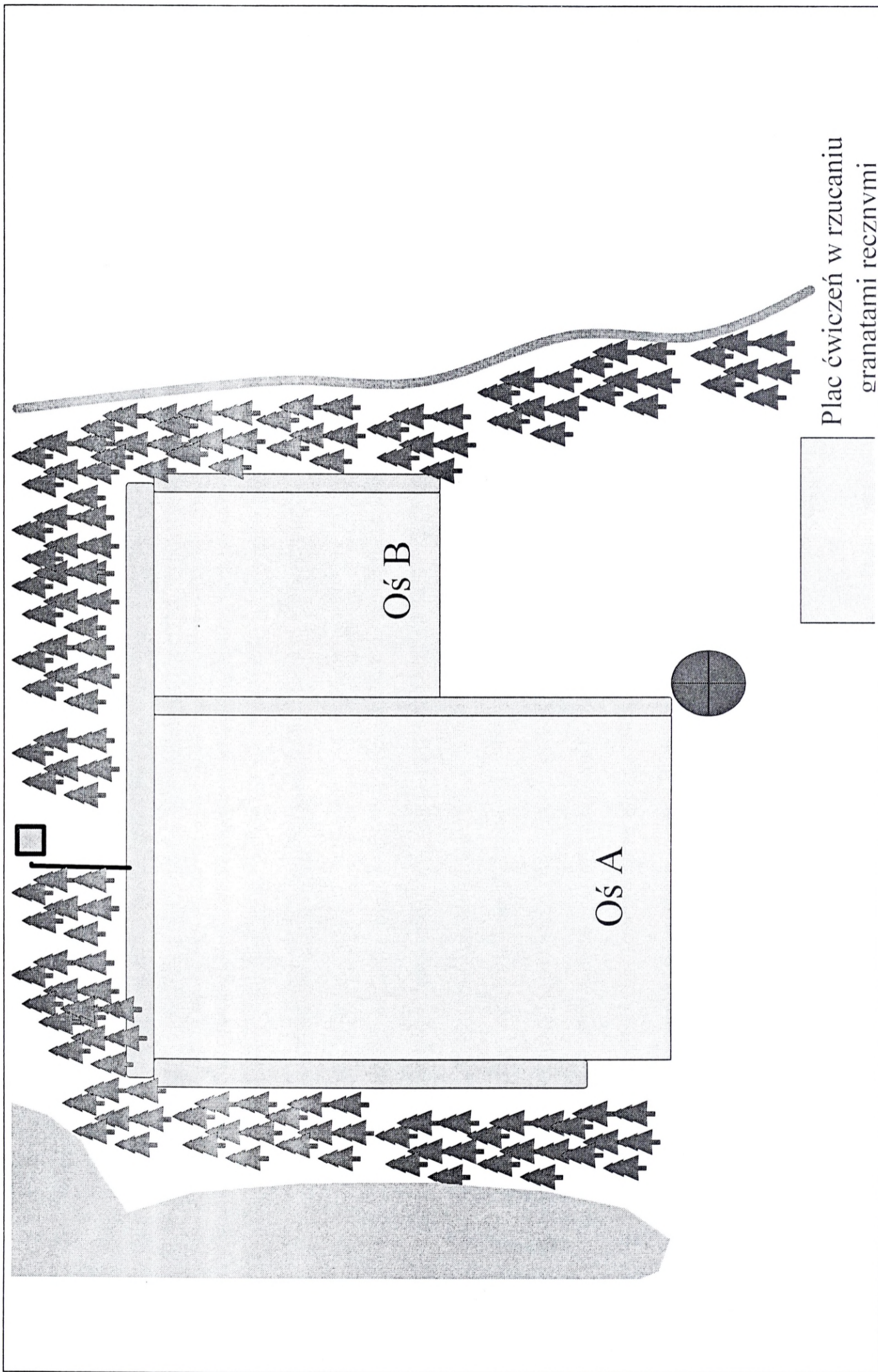
Załącznik 3/1

OBIEKTY SZKOLENIOWE GARNIZONU GIŻYCKO/ 15 BZ

1. STRZELNICA GARNIZONOWA

- a) Lokalizacja: strzelnica garnizonowa zlokalizowana jest przy garnizonowym pasie ćwiczeń w odległości ok. 1,5 km od MSD brygady i około 3 km od rejonu zakwaterowania 1 bz.
- b) Możliwości obiektu - strzelnica umożliwia odbycie strzelań szkolnych i wartowniczych z broni strzeleckiej w następującym układzie:
- Jednoczesne odbycie różnych strzelań szkolnych na dwóch osiach A i B,
 - Odbycie strzelań szkolnych na każdej z osi oddzielnie
 - Odbycie ćwiczeń przygotowawczych do rzutu granatem ręcznym,
 - Odbycie strzelań wartowniczych na osi A i strzelań szkolnych na osi B.
- c) Strzelnica jest dopuszczona do strzelań szkolnych z następujących rodzajów broni: kbk wszystkich typów, pm wz.63, pm wz.64, km PK, kbw SWD, pw.
- d) Charakterystyka poszczególnych osi:
- **OŚ A** - Szerokość 50m, głębokość 300m, ilość stanowisk ogniowych do:
 - strzelania szkolnego nr 1 z kbk - 8,
 - strzelania szkolnego nr 2 z kbk - 3,
 - strzelania szkolnego nr 2 z pm - 3,
 - strzelania szkolnego nr 1 z km - 2,
 - strzelania szkolnego nr 2 z km - 2,
 - strzelania szkolnego nr 1 z kbw - 2,
 - strzelania szkolnego nr 2 z kbw - 2,
 - strzelania wartowniczego nr 1 - 2,
 - strzelania wartowniczego nr 2 - 1,
 - **OŚ B** - szerokość 30 m, głębokość 150m, ilość stanowisk ogniowych do:
 - Strzelania szkolnego nr 1 z kbk - 6,
 - Strzelania szkolnego nr 1 z pm - 6,
 - Strzelania szkolnego nr 2 z pm - 2,
 - Strzelania szkolnego nr 1 z pw - 6,
 - Strzelania szkolnego nr 2 z pw - 2,

SCHEMAT STRZELNICY GARNIZONOWEJ

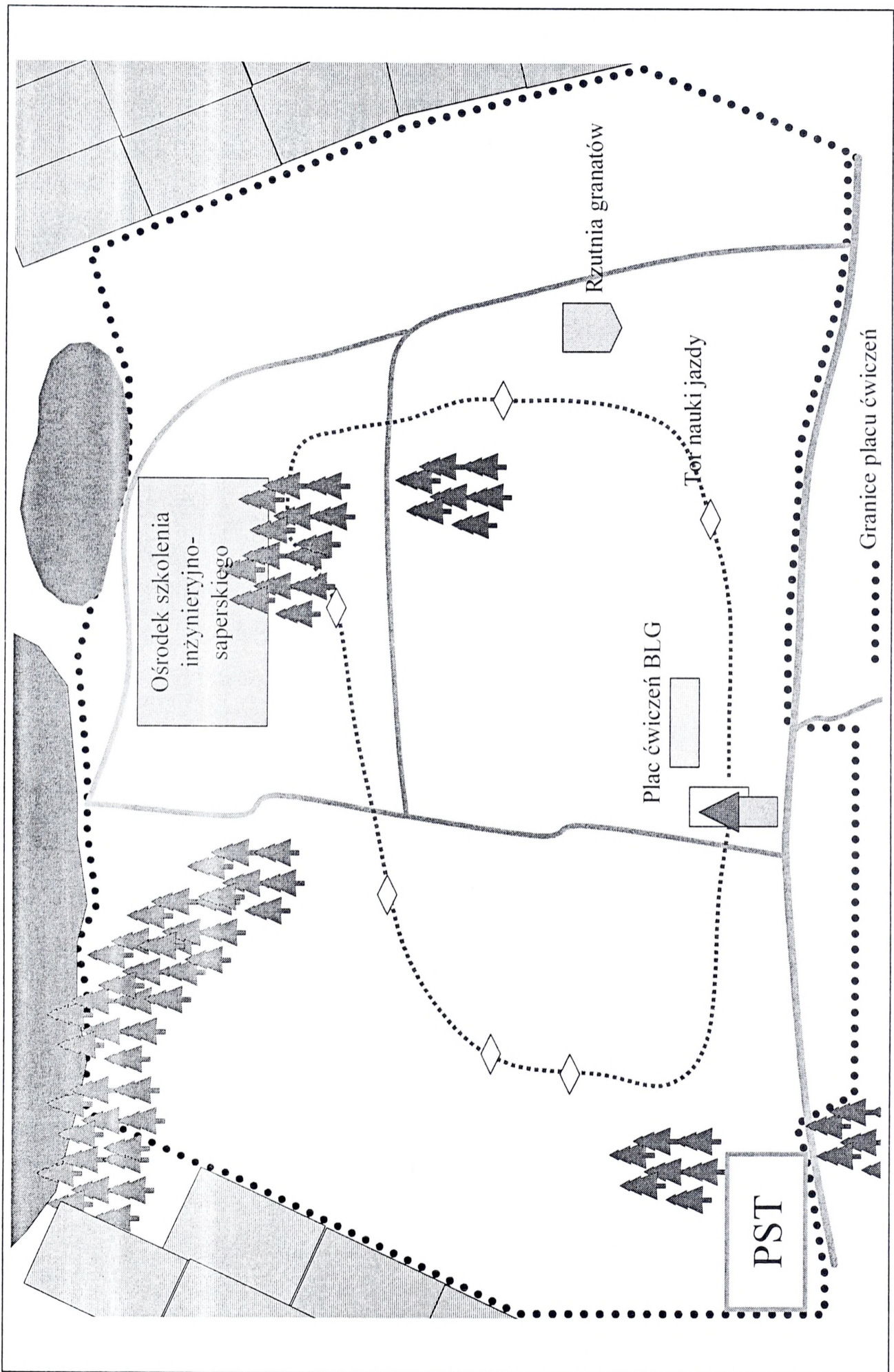


Załącznik 3/2

2. PRZYKOSZAROWY PLAC ĆWICZEŃ PERKUNOWO

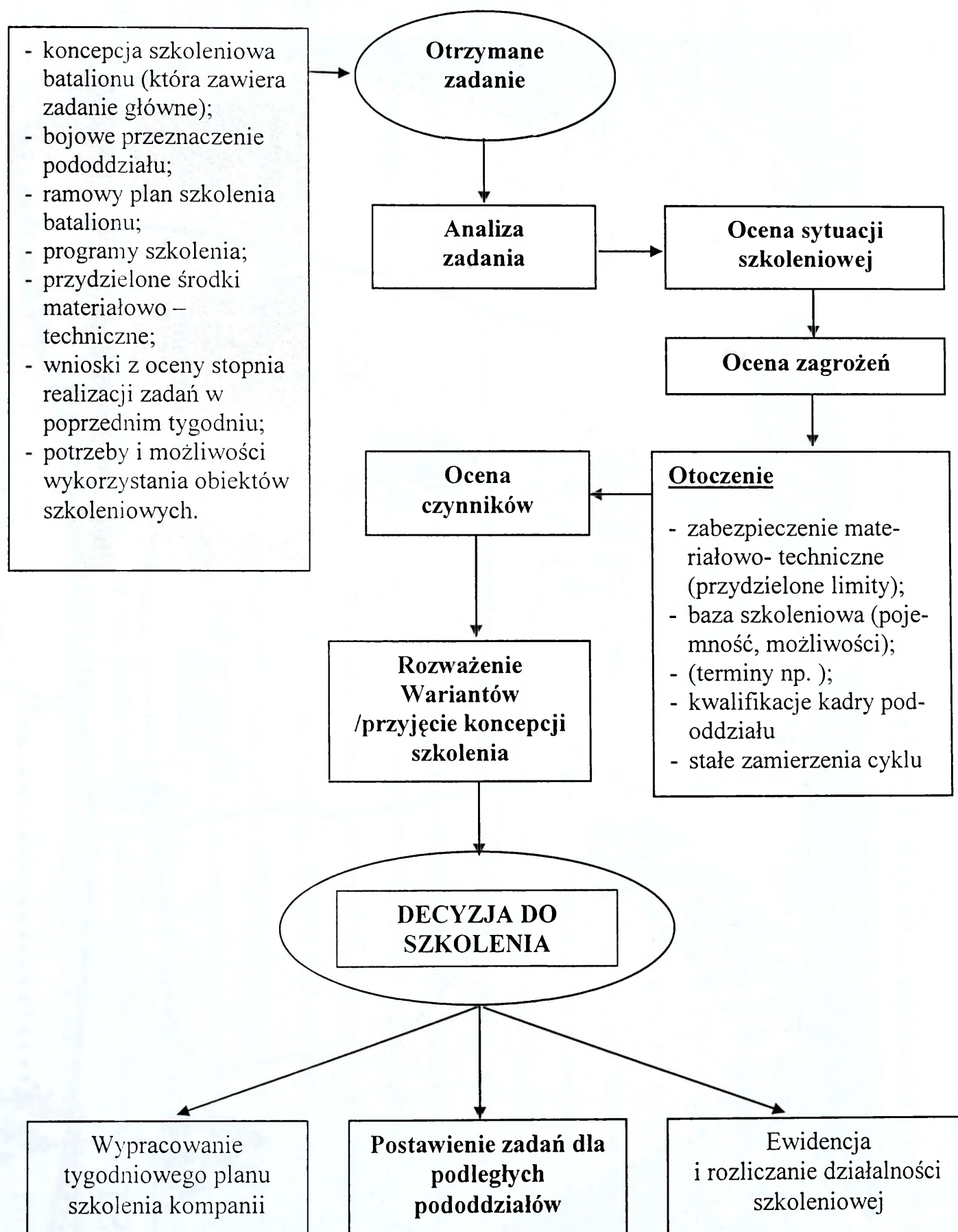
- a) Lokalizacja: przykoszarowy plac ćwiczeń PERKUNOWO zlokalizowany jest w odległości ok. 4,5 km od MSD brygady i około 6 km od rejonu zakwaterowania 1 bz.
- b) Możliwości obiektu: przykoszarowy plac ćwiczeń PERKUNOWO umożliwia odbycie zajęć ćwiczeń taktycznych od szczebla drużyny do szczebla kompanii włącznie oraz innych zajęć programowych z użyciem środków pozoracji pola walki i BŚMZ.
- c) Przykoszarowy plac ćwiczeń PERKUNOWO dopuszczony jest do realizacji zajęć ze sprzętem bojowym (czołgami, bwp, haubicami samobieżnymi itd.) z użyciem amunicji ślepej, środków pozoracji pola walki, ŚMZ.
- d) Charakterystyka obiektu: powierzchnia ok. 300 ha, położenie placu ok. 4 km od miasta GIŻYCKA oraz w pobliżu miejscowości PERKUNOWO (400m) i ŚWIDRY (300m) determinuje każdorazowe powiadomienie o realizacji zajęć z użyciem amunicji ślepej, środków pozoracji pola walki, ŚMZ wszystkich mieszkańców okolicznych miejscowości. Realizowane jest to poprzez informowanie sołtysów tych miejscowości o czasie i charakterze prowadzonych zajęć. Różnicowane ukształtowanie terenu oraz praktycznie niewielkie pokrycie leśne i sąsiedztwo jeziora KISAJNO tworzy doskonałe miejsce do realizacji szkolenia programowego ze szczeblem pododdziału. Obiekt nie posiada ograniczeń co do ruchu pojazdów kołowych i gąsienicowych. Dopuszczony jest ruch tych pojazdów po całym terenie w granicach placu ćwiczeń. Obiekt posiada dozorowany połowy park sprzętu technicznego. Istnieje możliwość zakwaterowania ochrony tego PST w obiekcie stałym. W rejonie obiektu zlokalizowana jest rzutnia granatów ręcznych oraz ośrodek szkolenia inżynieryjno-saperskiego z możliwością realizacji zajęć z użyciem ŚMZ. Obiekt posiada taktyczny tor nauki jazdy dla pojazdów gąsienicowych przystosowany do nauki jazdy jednocześnie do 5 pojazdów gąsienicowych. W rejonie obiektu znajduje się także plac do nauki operatorów mostów BLG z możliwością pracy bojowej we wszystkich reżimach pracy. Schemat przykoszarowego placu ćwiczeń PERKUNOWO zamieszczono poniżej.

SCHEMAT PRZYKOSZAROWEGO PLACU ĆWICZEŃ PERKUNOWO



Załącznik 4

Model wypracowania koncepcji i decyzji do szkolenia kompanii



Załącznik 5

SYMULATORY I URZĄDZENIA SZKOLNO-TRENINGOWE ZALECANE DO WYKORZYSTANIA W SZKOLENIU PROGRAMOWYM DOSTĘPNE w 15 BZ:

Urządzenia do szkolenia wstępnego:

Dostępne na strzelnicy garnizonowej

- Diafragma uniwersalna – typ TD-70
- Nasadki do nauki celowania z karabinu wyborowego SWD – typ TN-9Ł, granatnika RPG-7– typ TN-7, granatnika SPG-7- typ TN-9
- Urządzenie treningowe do nauki i kontroli celowania TCW-97 typu CYKLOP
- Urządzenie do nauki i kontroli celowania z kbk AK oraz karabinka TANTAL typ **TKC-52/M**
- Urządzenie treningowe do szkolenia ogniowego typu TSO-5
- Urządzenie do nauki celowania – typ TNC-1

Urządzenia do szkolenia zasadniczego

Dostępne na PCO

- Kompleksowy trener do BWP-1 typu ORTLES-3M/K
- Zmodernizowany trener BWP-1 typu ORTLES – 3M/Z
- Trener wstępnego szkolenia działonowego-operatora BWP-1 typu ORTLES-3/M.
- Trener do nauki jazdy bojowym wozem piechoty BWP-1 typu PANCERNIK
- Trener mechanika kierowcy BWP-1 typu TMK-ORTLE
- Optoelektroniczne tarcze strzeleckie precyzyjne

Urządzenia symulacyjne do szkolenia taktycznego

Dostępne na Pasie ćwiczeń PERKUNOWO

- Laserowe symulatory strzelań CZANTORIA- 1P zestaw plutonowy
- Laserowe symulatory strzelań CZANTORIA- 2 (wersja BWP-1) typu PLS-2

Załącznik 6

Wyciąg z programu szkolenia wojsk pancernych i zmechanizowanych

STRUKTURA PRZEDMIOTOWA

Szkolenie plutonu

Dział szkolenia	Przedmiot	Liczba godzin
PODSTAWY EDUKACJI OBYWATELSKIEJ I WYCHOWANIA WOJSKOWEGO	Regulaminy SZ RP	Według decyzji dowódcy batalionu ujętej w diagramie szkolenia kompanii
	Edukacja obywatelska	
	Dyscyplina wojskowa	
SZKOLENIE BOJOWE	Gotowość bojowa i mobilizacyjna	
	Taktyka	
	Szkolenie ogniowe	
	Rozpoznanie i armie obce	
	Powszechna obrona przeciwlotnicza	
	Inżynierijno – saperskie	
	Obrona przed bronią masowego rażenia	
	Terenoznawstwo	
	Wychowanie fizyczne	
SZKOLENIE LOGISTYCZNE	Budowa i eksploatacja uzbrojenia i sprzętu wojskowego	
	Nauka jazdy	
	Szkolenie sanitarne	
	Ochrona środowiska	
	Bezpieczeństwo i higiena pracy	
	Profilaktyka ppoż	
	Dzień Techniczny	
– ocena wyszkolenia grupy zadaniowej		
SZKOLENIE DOSKONALĄCE		
ROCZNA OBSŁUGA SPRZĘTU		
SZKOLENIE POLIGONOWE		
Ogółem		

PODSTAWY EDUKACJI OBYWATELSKIEJ I WYCHOWANIA WOJSKOWEGO

Nr tematu	Treść tematu	Liczba godzin
REGULAMINY SZ RP		
5	Musztra zespołowa	
6	Musztra z pojazdami	
7	Wewnętrzne ustalenia regulaminowo-organizacyjne PKW	
Ogółem		

WYMAGANY ZAKRES WIEDZY I UMIEJĘTNOŚCI

1. Żołnierze plutonu, kompanii, batalionu powinni znać:
 - a) zasady wykonywania musztry zespołowej oraz na pojazdach.
2. Żołnierze plutonu, kompanii, batalionu powinni umieć:
 - a) wykonywać zbiórki przed (za) pojazdami;
 - b) wsiadać (wysiadać) do (z) pojazdów.
3. Żołnierze powinni orientować się w wewnętrznych ustaleniach organizacyjnych PKW.

Nr tematu	Treść tematu	Liczba godzin
EDUKACJA OBYWATELSKA		
11	Uprawnienia żołnierza w postępowaniu dyscyplinarnym.	
12	Zatrzymanie, osadzanie nietrzeźwego żołnierza oraz zawieszanie w czynnościach służbowych.	
13	Terroryzm – współczesne zagrożenie.	
14	Ochrona dóbr kultury w prawie międzynarodowym.	
15	Zasady zachowania się żołnierzy w walce wynikające z międzynarodowego prawa humanitarnego konfliktów zbrojnych.	
16	Powstania narodowe od XVIII-XX w.	
17	Polskie państwo podziemne w latach 1939-1945.	
7	Temat według ustaleń dowódcy jednostki wojskowej.	

Ogółem	
---------------	--

WYMAGANY ZAKRES WIEDZY I UMIEJĘTNOŚCI

Żołnierz powinien znać:

- a) uprawnienia żołnierza w postępowaniu dyscyplinarnym,
- b) zagrożenia współczesnego świata ze szczególnym uwzględnieniem terroryzmu,
- c) podstawowe zasady zachowania wynikające z międzynarodowego prawa konfliktów zbrojnych.

Nr tematu	Treść tematu	Liczba godzin
DYSCYPLINA WOJSKOWA		
1	Problematyka profilaktyczno – wychowawcza (godzina wychowawcza)	
2	Analiza i ocena dyscypliny w pododdziale	
Ogółem		

UWAGA:

W miesięcznym podziale godzin szkoleniowych uwzględnić 2 godziny na problematykę profilaktyczno-wychowawczą (godziny wychowawcze) oraz 1 godzinę w każdym miesiącu na przedmiot „Dyscyplina wojskowa”.

SZKOLENIE BOJOWE

Nr tematu	Treść tematu	Liczba godzin
GOTOWOŚĆ BOJOWA I MOBILIZACYJNA		
	Zgodnie z wytycznymi dowódcy jednostki wojskowej dotyczącymi dni gotowości bojowej i mobilizacyjnej	
Ogółem		

WYMAGANY ZAKRES WIEDZY I UMIEJĘTNOŚCI

1. Żołnierz powinien umieć:
 - a) zachować się po ogłoszeniu alarmu w pododdziale.
2. Żołnierz powinien znać:
 - a) podstawowe pojęcia i definicje z zakresu gotowości bojowej i mobilizacyjnej;

- b) organizację systemów: alarmowania, powiadamiania i ostrzegania w JW.;
- c) charakterystykę i ogólny podział elementów bazy mobilizacyjnej w JW.;
- d) rolę i zadania służb dyżurnych w procesie podnoszenia gotowości bojowej.

Nr tematu	Treść tematu	Liczba godzin
ROZPOZNANIE I ARMIE OBCE		
9	Struktury organizacyjne oraz uzbrojenie plutonu i kompanii państw stron konfliktu	
10	Doktrynalne zasady prowadzenia podstawowych rodzajów działań bojowych plutonu i kompanii państw stron konfliktu	
11	Pluton, kompania na zasadzce	
12	Pluton, kompania jako bojowy patrol rozpoznawczy	
13	Charakterystyka zagrożeń niemilitarnych. Formy i metody ataków terrorystycznych	
Ogółem		

WYMAGANY ZAKRES WIEDZY I UMIEJĘTNOŚCI

1. Żołnierze plutonu, kompanii powinni znać:
 - a) strukturę organizacyjną, uzbrojenie i zasady działania kompanii, batalionu państw stron konfliktu;
 - b) podstawowe zagrożenia oraz formy i metody działania terrorystów.
2. Pluton, kompania powinien umieć:
 - a) zorganizować i wykonać zasadzkę;
 - b) prowadzić działania rozpoznawcze jako bojowy patrol rozpoznawczy.

Nr tematu	Treść tematu	Liczba godzin
1	2	3
TAKTYKA		
18	GOTOWOŚĆ BOJOWA PODODDZIAŁU	
19	DZIAŁANIE ZAŁOGI W UBEZPIECZENIU MARSZU I POSTOJU	
20	PRZYGOTOWANIE ZAŁOGI DO WALKI W REJONIE WYJŚCIOWYM (ZEŚRODKOWANIA)	
21	ZAŁOGA W OBRONIE	
22	ZAŁOGA W OBRONIE MIASTA (MIEJSCOWOŚCI)	
23	ZAŁOGA W OBRONIE PRZESZKODY WODNEJ)	

24	ZAŁOGA W OBRONIE WYBRZEŻA MORSKIEGO	
25	ZAŁOGA W OBRONIE W TERENIE LESISTYM (LESISTO - JEZIORNYM)	
26	ZAŁOGA CZOŁGU W OBRONIE W GÓRACH	
27	ZAŁOGA W NATARCIU	
28	ZAŁOGA W NATARCIU NA MIASTO (MIEJSCOWOŚĆ)	
29	ZAŁOGA W NATARCIU W TERENIE LESISTYM (LESISTO - JEZIORNYM)	
30	ZAŁOGA W NATARCIU W GÓRACH	
37	ZAJĘCIA ZGRYWAJĄCE PLUTONU	
38	DZIAŁANIE PLUTONU W UBEZPIECZENIU MARSZU I POSTOJU	
39	PLUTON W REJONIE WYJŚCIOWYM (ZEŚRODKOWANIA)	
40	PLUTON W OBRONIE	
41	PLUTON W OBRONIE MIASTA (MIEJSCOWOŚCI)	
42	PLUTON W OBRONIE PRZESZKODY WODNEJ	
43	PLUTON W OBRONIE WYBRZEŻA MORSKIEGO	
44	PLUTON W OBRONIE W TERENIE LESISTYM (LESISTO - JEZIORNYM)	
45	PLUTON W OBRONIE W GÓRACH	
46	PLUTON W NATARCIU	
47	PLUTON W NATARCIU NA PRZECIWNIA BRONIĄCEGO SIĘ ZA PRZESZKODĄ WODNĄ (FORSOWANIE)	
48	PLUTON CZOŁGÓW W NATARCIU NA MIASTO (MIEJSCOWOŚĆ)	
49	PLUTON CZOŁGÓW W NATARCIU W GÓRACH	
50	PLUTON CZOŁGÓW W NATARCIU W TERENIE LESISTYM (LESISTO - JEZIORNYM)	
53	PLUTON CZOŁGÓW W OKRĄŻENIU	
67	ZWALCZANIE DESANTÓW	
68	BOJOWE DZIAŁANIA PRZECIWDYWERSYJNE	
76	PRZEWÓZ WOJSK	
Ogółem		

WYMAGANY ZAKRES WIEDZY I UMIEJĘTNOŚCI

Żołnierze realizujący zadania w składzie plutonu, kompanii powinni umieć:

- a) wykorzystać teren w działaniach taktycznych;
- b) wykonać:
 - czynności alarmowe;
 - w rejonie wyjściowym (ześrodkowania) podstawowe czynności wchodzące w zakres przygotowania wozu bojowego, osobistego uzbrojenia i wyposażenia do walki;
 - zadania ogniowe;
 - w działaniach taktycznych czynności wchodzące w zakres przedsięwzięć zabezpieczenia bojowego i logistycznego;
- c) przygotować i prowadzić obronę w różnych warunkach terenowych (rodzaj terenu taki sam jak w przewidywanych działaniach taktycznych) w dzień i w nocy;
- d) pokonać zapory inżynieryjne własne i przeciwnika;
- e) pracować z wykorzystaniem środków łączności;
- f) postępować po ogłoszeniu alarmu o zagrożeniu w działaniach taktycznych;
- g) współdziałać w pododdziale w czasie prowadzenia działań taktycznych;
- h) odtwarzać zdolność bojową po walce.

Nr tematu	Treść tematu	Liczba godzin
SZKOLENIE OGNIOWE		
20	Ćwiczenia przygotowawcze	
21	Strzelania szkolne i bojowe z broni ręcznej	
22	Strzelania szkolne, bojowe i specjalne z broni pokładowej wozu bojowego	
23	Strzelania obronno - ochronne	
25	Przygotowanie uzbrojenia wozu bojowego do strzelania	
26	Wykonywanie zadań bojowych czołgiem w obronie i natarciu w dzień i w nocy	
27	Wykonywanie zadań bojowych plutonem w obronie i natarciu w dzień i w nocy	
Ogółem		

WYMAGANY ZAKRES WIEDZY I UMIEJĘTNOŚCI

Żołnierze plutonu, kompanii powinni umieć:

- a) przygotować uzbrojenie do strzelania;
- b) ładować jednostkę ognia do wozu bojowego;

- c) przedstawiać uzbrojenie z położenia marszowego w bojowe i odwrotnie;
- d) posługiwać się przyrządami obserwacyjnymi, celowniczymi, pomiaru odległości oraz mechanizmami naprowadzania;
- e) niszczyć cele ukazujące się i ruchome z broni strzeleckiej i wozów bojowych;
- f) wykonać zadania ogniowe w czasie prowadzonych ćwiczeń w kierowaniu ogniem i ćwiczeń taktycznych (w dzień i w nocy);
- g) usuwać drobne niesprawności uzbrojenia;
- h) uzbrajać i rzucać bojowymi granatami ręcznymi.

Nr tematu	Treść tematu	Liczba godzin
POWSZECHNA OBRONA PRZECIWLOTNICZA		
5	Wykorzystanie broni strzeleckiej i pokładowej do zwalczania środków napadu powietrznego	
7	Doskonalenie nabytych umiejętności z powszechnej OPL w sytuacji zagrożenia uderzeniami z powietrza w działaniach taktycznych	
8	Rozpoznawać ŚNP stron konfliktu	
Ogółem		

WYMAGANY ZAKRES WIEDZY I UMIEJĘTNOŚCI

Żołnierze plutonu, kompanii powinni umieć:

- a) wykorzystać broń strzelecką i pokładową do zwalczania środków napadu powietrznego;
- b) w działaniach taktycznych wykonać czynności wchodzące w zakres powszechnej OPL.

Nr tematu	Treść tematu	Liczba godzin
INŻYNIERYJNO-SAPERSKIE		
15	Zakładanie przeciwpancernych grup min w osłonie plutonowego punktu oporu	
16	Budowa schronu przeciwodłamkowego. Praktyczne wykonanie wykopu z wykorzystaniem materiału wybuchowego. Maskowanie	
17	Ogólna charakterystyka min państw uczestniczących w konflikcie stosowanych w rejonie pełnienia misji pokojowej	
18	Zasady bezpieczeństwa w rejonie pełnienia misji pokojowej ze szczególnym uwzględnieniem zagrożenia minowego	
Ogółem		

WYMAGANY ZAKRES WIEDZY I UMIEJĘTNOŚCI

Pluton powinien umieć:

- a) założyć przeciwpancerną grupę min w osłonie plutonowego punktu oporu;
- b) praktycznie wykonać wykop na schron przeciwodłamkowy z wykorzystaniem materiału wybuchowego.

Nr tematu	Treść tematu	Liczba godzin
OBRONA PRZED BRONIĄ MASOWEGO RAŻENIA		
13	Zasady postępowania w przypadku wystąpienia niskich dawek promieniowania.	
14	Warunki bezpieczeństwa podczas pracy ze środkami trującymi i preparatami promieniotwórczymi.	
15	Ochrona przed bojowymi środkami trującymi i substancjami promieniotwórczymi*.	
16	Działanie pododdziału po uderzeniach BMR*.	
17	Prowadzenie likwidacji skażeń na punkcie likwidacji skażeń organizowanym przez pododdział wojsk chemicznych*.	
18	Zagrożenie od BMR i skażeń występujących w rejonie misji**.	
Ogółem		

* zajęcia realizować w czasie szkolenia poligonowego. Temat 15 prowadzić z użyciem ćwiczebno-bojowych środków trujących i substancji promieniotwórczymi na „Placu skażeń”

** zajęcia realizować w przypadku wyjazdu pododdziału na misję pokojową lub stabilizacyjną

WYMAGANY ZAKRES WIEDZY I UMIEJĘTNOŚCI

1. Pododdział powinien znać:

- a) sygnały alarmowe o uprzedzeniu skażeniami i alarmu o skażeniach obowiązujące w kraju i w państwach NATO;
- b) dopuszczalne dawki promieniowania jonizującego oraz zasady postępowania w przypadku wystąpienia niskich dawek promieniowania;
- c) rodzaje środków do pozorowania skażeń chemicznych i promieniotwórczych stosowanych w szkoleniu wojsk oraz zasady BHP podczas pracy z ćwiczebno-bojowymi i bojowymi środkami trującymi i substancjami promieniotwórczymi;
- d) zasady wykrywania bojowych środków trujących i promieniotwórczych w powietrzu, w terenie oraz na sprzęcie bojowym;
- e) zagrożenie od BMR i skażeń występujących w rejonie konfliktu (tylko pododdziały wyjeżdżające na misję pokojową lub stabilizacyjną).

2. Pododdział powinien umieć:

- a) stosować odpowiednio do stanu zagrożenia BMR i skażeniami sprzęt i środki ochrony w celu zapewnienia kontynuacji realizacji zadań;
- b) podejmować natychmiastowe działania na sygnał uprzedzenia o zagrożeniu skażeniami i alarmu o skażeniach zgodnie z obowiązującymi sygnałami powszechnego ostrzegania i alarmowania obowiązującymi w kraju i w państwach NATO;
- c) prowadzić ocenę zagrożenia skażeniami i skażeń w rejonie pododdziału oraz podejmować działania mające na celu ograniczenie skutków oddziaływania skażeń;
- d) właściwie wykorzystywać indywidualne i zbiorowe środki ochrony przed skażeniami oraz utrzymywać ich w ciągłej sprawności technicznej i gotowości do użycia;
- e) zachować zdolność bojową podczas pokonywania, obchodzenia lub działania w rejonach skażeń i prowadzenia likwidacji skażeń stanów osobowych, wyposażenia i zapasów po wyjściu z tych rejonów;
- f) prowadzić długotrwałe działania w warunkach skażeń przy wykorzystaniu sprzętu i środków OPBMR, stosownie do otrzymanych zadań.

Nr tematu	Treść tematu	Liczba godzin
TERENOZNAWSTWO		
4	Odnajdywanie charakterystycznych punktów w terenie oraz odczytywanie odległości i wysokości przedmiotów terenowych. Marsz według mapy	
Ogółem		

WYMAGANY ZAKRES WIEDZY I UMIEJĘTNOŚCI

Żołnierze plutonu, kompanii powinni umieć wykonać marsz według mapy.

r tematu	Treść tematu	Liczba godzin
WYCHOWANIE FIZYCZNE		
2	Atletyka terenowa	
3	Gimnastyka i ćwiczenia siłowe	
4	Walka wręcz	
5	Pływanie i ratownictwo wodne	
6	Piłka ręczna	
7	Piłka siatkowa	
8	Piłka koszykowa	
9	Piłka nożna	
10	Marsze	
16	Kompleksowy i specjalistyczny trening fizyczny	
Ogółem		

WYMAGANY ZAKRES WIEDZY I UMIEJĘTNOŚCI

Żołnierz plutonu kompanii powinien:

- a) utrzymać na dotychczas osiągniętym poziomie ukształtowaną sprawność fizyczną;
- b) doskonalić technikę walki wręcz.

SZKOLENIE LOGISTYCZNE

Nr tematu	Treść tematu	Liczba godzin
BUDOWA I EKSPLOATACJA UZBROJENIA I SPRZĘTU WOJSKOWEGO		
13	Obsługiwanie techniczne wozu bojowego w czasie eksploatacji	
14	Praktyczne przygotowanie wozu bojowego do pokonywania przeszkody wodnej	
15	Przygotowanie wozu bojowego do eksploatacji w warunkach letnich i zimowych	
16	Typowe niesprawności zespołów i układów. Sposoby zapobiegania ich powstawania oraz usuwania ich	
17	Przeznaczenie i sposób wykorzystania etatowych batalionowych środków ewakuacyjnych i ruchomych środków obsługowo-remontowych w warunkach polowych i stacjonarnych	
18	Organizacja ewakuacji wozu bojowego z pola walki	
19	Remont wojskowy wozu bojowego w warunkach polowych	
20	Specyfika eksploatacji uzbrojenia i sprzętu wojskowego w rejonie konfliktu	
Ogółem		

WYMAGANY ZAKRES WIEDZY I UMIEJĘTNOŚCI

Żołnierze pluton, kompanii powinni umieć:

- a) wykonać czynności;
- b) w poszczególnych rodzajach obsług technicznych;
- c) związane z przygotowaniem wozu bojowego do pokonania i po pokonaniu przeszkody wodnej;
- d) przygotować wóz bojowy do eksploatacji w warunkach letnich i zimowych;
- e) zapobiegać i usuwać drobne niesprawności wozu bojowego;
- f) ewakuować uszkodzony wóz bojowy z pola walki.

Nr tematu	Treść tematu	Liczba godzin
NAUKA JAZDY		
1	Pokonywanie przeszkód wodnych	
2	Specyfika prowadzenia pojazdów w rejonie konfliktu	
Ogółem		

WYMAGANY ZAKRES WIEDZY I UMIEJĘTNOŚCI

Żołnierze plutonu, kompanii powinni umieć pokonać przeszkodę wodną.

Nr tematu	Treść tematu	Liczba godzin
SZKOLENIE SANITARNE		
6	Pokaz działania batalionowego punktu opatrunkowego oraz kompanijnego gniazda rannych (centralnie na szczelbu oddziału)	
7	Zagrożenia epidemiologiczne i inne zagrożenia wynikające z pełnienia służby w odmiennych warunkach klimatycznych	
Ogółem		

WYMAGANY ZAKRES WIEDZY I UMIEJĘTNOŚCI

1. Żołnierze plutonu, kompanii powinni znać zasady działania batalionowego punktu opatrunkowego i kompanijnego gniazda rannych.
2. Żołnierze powinni znać rodzaje zagrożenia epidemiologicznego i sposoby postępowania w razie ich wystąpienia.
3. Drużyna (załoga) powinna umieć udzielić pierwszej pomocy medycznej oraz znać procedury ewakuacji medycznej (MEDAVAC, CASEVAC).

Nr tematu	Treść tematu	Liczba godzin
OCHRONA ŚRODOWISKA		
6	Urządzenia i instalacje przyczyniające się do degradacji środowiska naturalnego	
Ogółem		

WYMAGANY ZAKRES WIEDZY I UMIEJĘTNOŚCI

Żołnierze plutonu, kompanii powinni znać w jaki sposób urządzenia i instalacje mogą szkodzić środowisku.

Nr tematu	Treść tematu	Liczba godzin
BEZPIECZEŃSTWO I HIGIENA PRACY		
8	Charakterystyka wybranych czynników niebezpiecznych w środowisku pracy. Metody ochrony przed ich wpływem na organizm ludzki	
9	Charakterystyka wybranych czynników szkodliwych i uciążliwych w środowisku pracy. Metody ochrony przed ich wpływem na organizm ludzki	
10	Prace szczególnie niebezpieczne	
11	Analiza i ocena zagrożeń czynnikami szkodliwymi, uciążliwymi i niebezpiecznym w środowisku pracy	
Ogółem		

WYMAGANY ZAKRES WIEDZY I UMIEJĘTNOŚCI

Żołnierz powinien:

- a) znać podstawowe czynniki niebezpieczne, szkodliwe i uciążliwe występujące w środowisku;
- b) umieć:
 - prowadzić właściwą analizę i ocenę zagrożeń czynnikami szkodliwymi, uciążliwymi i niebezpiecznymi w środowisku pracy;
 - wykonywać prace w sposób bezpieczny dla siebie i innych osób w środowisku w którym występują czynniki niebezpieczne, szkodliwe i uciążliwe.

Nr Tematu	Treść tematu	Liczba godzin
PROFILAKTYKA PPOŻ		
2	Alarm pożarowy w MSD i w działaniach taktycznych	
Ogółem		

WYMAGANY ZAKRES WIEDZY I UMIEJĘTNOŚCI

Żołnierze plutonu, kompanii powinni umieć:

- ewakuować uzbrojenie i sprzęt wojskowy w przypadku zaistnienia pożaru w MSD;
- działać w razie powstania pożaru w czasie działań taktycznych.

Nr tematu	Treść tematu	Liczba godzin
DZIEŃ TECHNICZNY		
	Wg ustaleń dowódcy - raz na miesiącu	
Ogółem		

Nr tematu	Treść tematu	Liczba godzin
SZKOLENIE DOSKONALĄCE		
	Wg ustaleń dowódcy (potrzeb)	
Ogółem		



Wydrukowano w 70 egz.
 Egz. nr 1- 70 archiwum bibl. gł.
 Wyk. mjr Krakowski
 Druk AON zam. nr 1375/WW/

1	1	1
2	2	2
3	3	3
4	4	4
5	5	5
6	6	6
7	7	7
8	8	8
9	9	9
10	10	10



1	1	1
2	2	2
3	3	3
4	4	4
5	5	5
6	6	6
7	7	7
8	8	8
9	9	9
10	10	10

