

AKADEMIA OBRONY NARODOWEJ

WYDZIAŁ WOJSK LĄDOWYCH
KATEDRA DOWODZENIA I ŁĄCZNOŚCI



Egz. Nr1

Dla nauczycieli akademickich

Mjr dypl. inż. Wiesław SMOLSKI

ĆWICZENIE GRUPOWE Nr 2

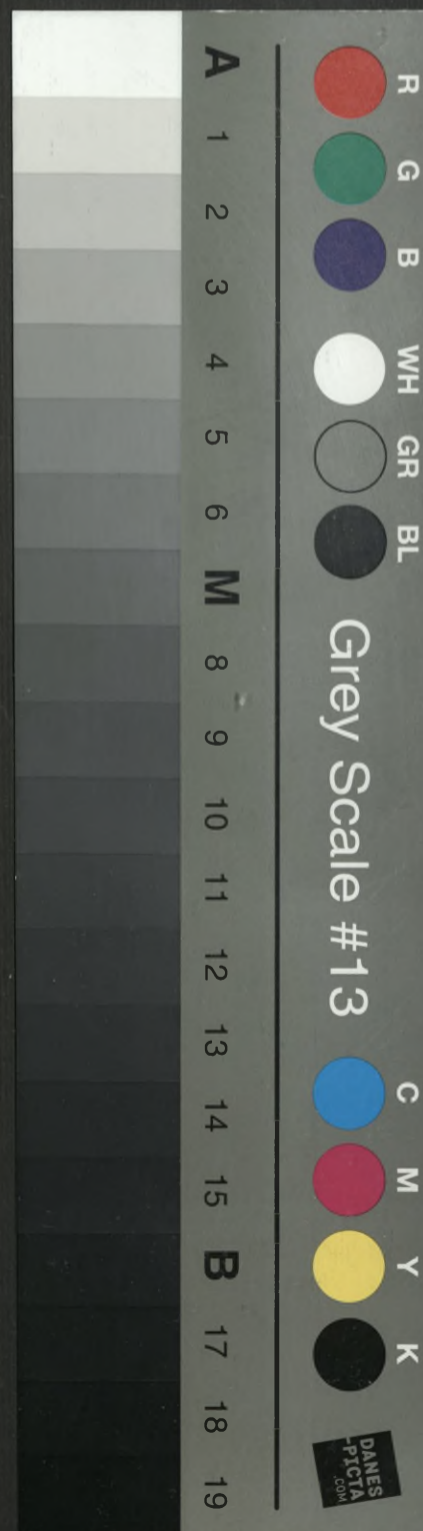
OPRACOWANIE ĆWICZENIA TAKTYCZNO-SPECJALISTYCZNEGO

Opracowanie metodyczne ćwiczenia grupowego
prowadzonego z oficerami wojsk łączności

BIBLIOTEKA GŁÓWNA - ARCHIWUM
Nr ewid. ...
60059
Akademii Obrony

WARSZAWA

2000



AKADEMIA OBRONY NARODOWEJ

WYDZIAŁ WOJSK LĄDOWYCH
KATEDRA DOWODZENIA I ŁĄCZNOŚCI



Egz. Nr1


Dla nauczycieli akademickich

Mjr dypl. inż. Wiesław SMOLSKI

ĆWICZENIE GRUPOWE Nr 2

OPRACOWANIE ĆWICZENIA TAKTYCZNO-SPECJALISTYCZNEGO

Opracowanie metodyczne ćwiczenia grupowego
prowadzonego z oficerami wojsk łączności




WARSZAWA

2000

AKADEMIA OBRONY NARODOWEJ

WYDZIAŁ WOJSK LĄDOWYCH
KATEDRA DOWODZENIA I ŁĄCZNOŚCI



Egz. nr.....**1**.....

Dla nauczycieli akademickich

ĆWICZENIE GRUPOWE Nr 2 OPRACOWANIE ĆWICZENIA TAKTYCZNO - SPECJALISTYCZNEGO

TEMAT: SIEĆ ŁĄCZNOŚCI DYWIZJI ZMECHANIZOWANEJ W
OBRONIE

Opracowanie metodyczne ćwiczenia

OPRACOWAŁ:
ASYSTENT
ZAKŁADU SYSTEMÓW ŁĄCZNOŚCI

mjr dypl.inż. Wiesław SMOLSKI

WARSZAWA

2000

SPIS TREŚCI

1. Plan przeprowadzenia ćwiczenia.
2. Opracowanie metodyczne zajęcia 1.
3. Opracowanie metodyczne zajęcia 2.
4. Opracowanie metodyczne zajęcia 3.
5. Opracowanie metodyczne zajęcia 4.
6. Opracowanie metodyczne zajęcia 5.
7. Opracowanie metodyczne zajęcia 6.
8. Opracowanie metodyczne zajęcia 7.
9. Założenie szkoleniowe.

nr	tytuł	rodzaj	liczba godzin
1	Opracowanie metodyczne zajęcia 1	wykładowe	2
2	Opracowanie metodyczne zajęcia 2	wykładowe	2
3	Opracowanie metodyczne zajęcia 3	wykładowe	2
4	Opracowanie metodyczne zajęcia 4	wykładowe	2
5	Opracowanie metodyczne zajęcia 5	wykładowe	2
6	Opracowanie metodyczne zajęcia 6	wykładowe	2
7	Opracowanie metodyczne zajęcia 7	wykładowe	2
9	Założenie szkoleniowe	wykładowe	4

PLAN
PRZEPROWADZENIA ĆWICZENIA GRUPOWEGO NR 2

Mapy: 1: 100 000
N -33-79, 80, 81,
-91, 92, 93,
-103, 104, 105.

I. TEMAT: Sieć łączności dywizji zmechanizowanej w obronie.

II. CELE SZKOLENIOWE:

1. Uczyć słuchaczy - oficerów wojsk łączności opracowywania ćwiczenia taktyczno - specjalistycznego.
2. Doskonalić słuchaczy – oficerów wojsk łączności w wykonywaniu obowiązków kierownika i autora ćwiczenia taktyczno –specjalnego.
3. Sprawdzić znajomości dokumentów normujących przygotowanie i prowadzenie ćwiczeń w SZ RP.

III. RODZAJ ĆWICZENIA: Ćwiczenie grupowe w sali.

IV. STRUKTURA ĆWICZENIA METODYCZNEGO

Nr zajęcia	Temat zajęcia	Ilość godzin	Miejsce prowadzenia
1	Opracowanie wytycznych w sprawie przygotowania ćwiczenia	2	Sala wykładowa
2	Opracowanie koncepcji metodyczno – operacyjnej ćwiczenia	4	sala wykładowa
3	Opracowanie planu przeprowadzenia ćwiczenia – część graficzna	6	sala wykładowa
4	Opracowanie planu przeprowadzenia ćwiczenia – część opisowa	6	sala wykładowa
5	Opracowanie rozkazu w sprawie przygotowania i przeprowadzenia ćwiczenia	2	sala wykładowa
6	Opracowanie założenia	2	sala wykładowa
7	Opracowanie wybranych dokumentów ćwiczenia	4	sala wykładowa

V. WSKAZÓWKI ORGANIZACYJNO-METODYCZNE:

1. Ćwiczenie z oficerami wojsk łączności – słuchaczami PSSŁ WWL AON przeprowadzone będzie w ramach przedmiotu Metodyka Szkolenia Operacyjno - Taktycznego.
2. Instruktaże do zajęć będą udzielane w dniu poprzedzającym ich rozpoczęcie.
3. Dla samodzielnej pracy słuchaczy przeznaczona się czas w godzinach popołudniowych
4. Na kilka dni przed zajęciem 1 należy słuchaczom udzielić instruktażu, zwłaszcza co do:
 - celów szkoleniowych i struktury ćwiczenia;
 - roli, w jakiej występują słuchacze w ćwiczeniu;
 - sposobów osiągnięcia celów szkoleniowych ćwiczenia, w tym zwłaszcza pobrania i przygotowania materiałów dydaktycznych (założenie szkoleniowe, mapy, kalki, papier A -3), przebiegu zajęć grupowych, przestudiowania literatury i formy oceny słuchaczy w ćwiczeniu.
5. W grupie szkoleniowej słuchacze występują w jednej i tej samej roli kierownika lub autora ćwiczenia.
6. Zaleca się przestudiowanie następującej literatury:
 - zasady organizacji szkolenia dowództw i sztabów w SZ RP, Szt. Gen. WP, Warszawa 1995;
 - instrukcja o przygotowaniu i prowadzeniu ćwiczeń z dowództwami i sztabami, Szt. Gen. WP, Warszawa 1995;
 - metodyka przygotowania i prowadzenia ćwiczeń taktycznych i operacyjnych w Wojskach Lądowych AON, Warszawa 1995;
 - rozprawa doktorska nt. Doskonalenie organizacji i prowadzenia ćwiczeń taktycznych i taktyczno - specjalnych w Wojskach Łączności, AON, Warszawa 1990.

OPRACOWANIE METODYCZNE

1 zajęcia grupowego

I. TEMAT: Opracowanie wytycznych w sprawie przygotowania ćwiczenia.

II. CELE SZKOLENIOWE:

1. Doskonalić słuchaczy w wykonywaniu obowiązków kierownika ćwiczenia.
2. Doskonalić słuchaczy - oficerów wojsk łączności opracowywania wytycznych w sprawie przygotowania ćwiczenia taktyczno - specjalistycznego.
3. Sprawdzić znajomości podstaw teoretycznych w zakresie opracowywania dokumentów ćwiczenia.

III. RODZAJ ĆWICZENIA: Ćwiczenie grupowe w sali.

IV. MIEJSCE: sala wykładowa.

V. CZAS: 2 godzin lekcyjnych (2 x 45 = 90')

VI. ZAGADNIENIA SZKOLENIOWE I PODZIAŁ CZASU ZAJĘCIA.

1. Część wstępna	20'
2. Część główna	60'
2.1. Opracowanie wytycznych w sprawie przygotowania ćwiczenia taktyczno - specjalistycznego	60'
3. Część końcowa	10'

V. WSKAZÓWKI ORGANIZACYJNO-METODYCZNE:

Na kilka dni przed zajęciem 1 przeprowadzić ze słuchaczami instruktaż, w czasie którego nakazać:

- zapoznać się ze wskazaną literaturą;
- pobranie z biblioteki założenia szkoleniowego oraz mapy 1: 100 000;
- wykonanie zadań podanych w założeniu.

VI. PRZEBIEG ZAJĘCIA:

1. Część wstępna

20'

- przyjęcie meldunku;
- podanie tematu, celu i zagadnień szkoleniowych;
- sprawdzenie przygotowania słuchaczy do zajęcia:
 - przygotowanie map, papieru i kalki do pracy;
 - pytania kontrolne:
 - a/. Dokonać podziału ćwiczeń prowadzonych w SZ RP uwzględniając ich formę i rodzaj.
 - b/. Scharakteryzować ćwiczenie taktyczno-specjalistyczne.
- wprowadzenie w sytuację szkoleniową:

Wykładowca podaje słuchaczom, że dowódca (szef sztabu) dywizji polecił głównemu autorowi opracować wytyczne w sprawie przygotowanie ćwiczenia taktyczno-specjalistycznego.

2. Część główna

60'

Wykładowca wspólnie ze słuchaczami powinien przedyskutować sposób pracy autora przy opracowywaniu wytycznych w sprawie przygotowania ćwiczenia.

W wyznaczonym czasie na realizację zagadnień szkoleniowych, słuchacze indywidualnie opracowują wytyczne w sprawie przygotowania ćwiczenia taktyczno-specjalistycznego, a następnie referują wykładowcy swoje własne rozwiązania. Opracowane wytyczne ćwiczenia mogą być wyrażone na kartkach papieru A4.

2.Opracowanie wytycznych w sprawie przygotowania ćwiczenia taktyczno-specjalistycznego

60'

3. Część końcowa

10'

- ocena stopnia realizacji celu zajęcia;
- ocena stopnia przygotowania się słuchaczy do zajęcia i pracy w toku zajęcia;
- udzielenie instruktażu do zajęcia 2.

OPRACOWANIE METODYCZNE 2 zajęcia grupowego

I. TEMAT: Opracowanie koncepcji metodyczno-operacyjnej ćwiczenia.

III. CELE SZKOLENIOWE:

4. Uczyć słuchaczy - oficerów wojsk łączności opracowywania koncepcji metodyczno-operacyjnej.
5. Doskonalić słuchaczy w wykonywaniu obowiązków w roli autora ćwiczenia.
6. Sprawdzić znajomości podstaw teoretycznych w zakresie opracowywania dokumentów ćwiczenia.

VII. RODZAJ ĆWICZENIA: Ćwiczenie grupowe w sali.

VIII. MIEJSCE: sala wykładowa.

IX. CZAS: 4 godzin lekcyjnych (4 x 45 = 180')

X. ZAGADNIENIA SZKOLENIOWE I PODZIAŁ CZASU ZAJĘCIA.

1. Część wstępna	20'
2. Część główna	150'
2.1. Opracowanie koncepcji metodycznej	75'
2.2. Opracowanie koncepcji operacyjnej	75'
3. Część końcowa	10'

VI. WSKAZÓWKI ORGANIZACYJNO-METODYCZNE:

Na kilka dni przed zajęciem 2 przeprowadzić ze słuchaczami instruktaż, w czasie którego nakazać wykonanie zadań podanych w załączeniu.

VI. PRZEBIEG ZAJĘCIA:

1. Część wstępna 20'
 - przyjęcie meldunku;

- podanie tematu, celu i zagadnień szkoleniowych;
- sprawdzenie przygotowania słuchaczami do zajęcia:
 - przygotowanie map, papieru i kalki do pracy;
- wprowadzenie w sytuację szkoleniową;

Wykładowca podaje słuchaczom, że dowódca (szef sztabu) dywizji polecił głównemu autorowi zaproponować koncepcję metodyczno – operacyjną ćwiczenia.

2. Część główna **240'**

Wykładowca wspólnie ze słuchaczami powinien przedyskutować sposób pracy autora przy opracowywaniu propozycji koncepcji ćwiczenia.

W wyznaczonym czasie na realizację zagadnień szkoleniowych, słuchacze indywidualnie opracowują kolejne punkty koncepcji, rysują sytuację operacyjną i łączności, a następnie referują wykładowcy swoje własne rozwiązania. Opracowane koncepcje ćwiczenia mogą być wyrażone w całości na kalce położonej na mapie 1: 100 000.

- | | |
|---------------------------------------|-----|
| 2.1.Opracowanie koncepcji metodycznej | 75' |
| 2.2.Opracowanie koncepcji operacyjnej | 75' |

3. Część końcowa **10'**

- ocena stopnia realizacji celu zajęcia;
- ocena stopnia przygotowania się studentów do zajęcia i pracy w toku zajęcia;
- udzielenie instruktażu do zajęcia 3.

OPRACOWANIE METODYCZNE

3 zajęcia grupowego

I. TEMAT: Opracowanie planu przeprowadzenia ćwiczenia –część graficzna.

II. CELE SZKOLENIOWE:

1. Uczyć słuchaczy - oficerów wojsk łączności opracowywania planu przeprowadzenia ćwiczenia.
2. Doskonalić słuchaczy w wykonywaniu obowiązków w roli autora ćwiczenia.

III. RODZAJ ĆWICZENIA: Zajęcia grupowe w sali.

IV. MIEJSCE: sala wykładowa.

V. CZAS: 6 godzin lekcyjnych (6 x 45 = 270')

VI. ZAGADNIENIA SZKOLENIOWE I PODZIAŁ CZASU ZAJĘCIA.

1. Część wstępna	20'
2. Część główna	240'
2.1. Opracowanie części graficznej planu przeprowadzenia ćwiczenia	200'
2.2. Akceptacja planu przeprowadzenia ćwiczenia	40'
3. Część końcowa	10'

V. WSKAZÓWKI ORGANIZACYJNO-METODYCZNE:

1. Do zajęcia 3 słuchacze przygotowują mapę 1: 100 000 i papier do opracowania planu przeprowadzenia ćwiczenia.
2. Przed zajęciem studiują teren rejonu ćwiczenia z mapy zarówno pod względem taktyczno - topograficznym jak i pod względem wcześniej opracowanej koncepcji metodyczno- operacyjnej.

VI. PRZEBIEG ZAJĘCIA:**1. Część wstępna** **20'**

- przyjęcie meldunku;
- podanie tematu, celu i zagadnień szkoleniowych;
- sprawdzenie przygotowania słuchaczy do zajęcia:
 - przygotowanie map, papieru do pracy;
 - pytanie kontrolne (przedstawić formę i treść planu przeprowadzenia ćwiczenia taktyczno-specjalistycznego?)
- wprowadzenie w sytuację szkoleniową:

Wykładowca podaje słuchaczom, że główny autor po akceptacji przez przełożonego koncepcji ćwiczenia, przystępuje do opracowania planu przeprowadzenia ćwiczenia.

2. Część główna **240'**

Wykładowca wspólnie ze słuchaczami powinien przedyskutować sposób opracowywania planu przeprowadzenia ćwiczenia.

W wyznaczonym czasie na realizację zagadnień szkoleniowych, słuchacze indywidualnie opracowują kolejne punkty planu, a następnie referują wykładowcy swoje rezultaty. Na zakończenie przedstawiają plan do zaakceptowania przez przełożonego (wykładowcę).

2.1. Opracowanie części graficznej planu przeprowadzenia

ćwiczenia 200'

2.2. Akceptacja planu przeprowadzenia ćwiczenia 40'**3. Część końcowa** **10'**

- ocena stopnia realizacji celu zajęcia;
- ocena stopnia przygotowania się słuchaczy do zajęcia i pracy w toku zajęcia;
- udzielenie instruktażu do zajęcia 4.

OPRACOWANIE METODYCZNE

4 zajęcia grupowego

I. TEMAT: Opracowanie planu przeprowadzenia ćwiczenia –część opisowa.

III. CELE SZKOLENIOWE:

3. Uczyć słuchaczy - oficerów wojsk łączności opracowywania planu przeprowadzenia ćwiczenia.
4. Doskonalić słuchaczy w wykonywaniu obowiązków w roli autora ćwiczenia.

VII. RODZAJ ĆWICZENIA: Zajęcia grupowe w sali.

VIII. MIEJSCE: sala wykładowa.

IX. CZAS: 6 godzin lekcyjnych (6 x 45 = 270')

X. ZAGADNIENIA SZKOLENIOWE I PODZIAŁ CZASU ZAJĘCIA.

1. Część wstępna	20'
2. Część główna	240'
2.1. Opracowanie części opisowej planu przeprowadzenia ćwiczenia	200'
2.2. Akceptacja planu przeprowadzenia ćwiczenia	40'
3. Część końcowa	10'

VI. WSKAZÓWKI ORGANIZACYJNO-METODYCZNE:

Do zajęcia 4 słuchacze przygotowują mapę 1: 100.000 (część graficzną planu przeprowadzenia ćwiczenia) i papier do opracowania planu przeprowadzenia ćwiczenia.

VI. PRZEBIEG ZAJĘCIA:**1. Część wstępna** **20'**

- przyjęcie meldunku;
- podanie tematu, celu i zagadnień szkoleniowych;
- sprawdzenie przygotowania słuchaczy do zajęcia:
 - przygotowanie map, papieru do pracy;
 - pytanie kontrolne (przedstawić formę i treść planu przeprowadzenia ćwiczenia taktyczno-specjalistycznego?)
- wprowadzenie w sytuację szkoleniową:

Wykładowca podaje słuchaczom, że autor po akceptacji przez przełożonego koncepcji ćwiczenia, przystępuje do opracowania planu przeprowadzenia ćwiczenia.

2. Część główna **240'**

Wykładowca wspólnie ze słuchaczami powinien przedyskutować sposób opracowywania planu przeprowadzenia ćwiczenia.

W wyznaczonym czasie na realizację zagadnień szkoleniowych, słuchacze indywidualnie opracowują kolejne punkty planu, a następnie referują wykładowcy swoje rezultaty. Na zakończenie przedstawiają plan do zaakceptowania przez przełożonego (wykładowcę).

2.1. Opracowanie części opisowej planu przeprowadzenia ćwiczenia200'**2.2. Akceptacja planu przeprowadzenia ćwiczenia**40'**3. Część końcowa** **10'**

- ocena stopnia realizacji celu zajęcia;
- ocena stopnia przygotowania się słuchaczy do zajęcia i pracy w toku zajęcia;
- udzielenie instruktażu do zajęcia 5.

OPRACOWANIE METODYCZNE

5 zajęcia grupowego

I.TEMAT: Opracowanie rozkazu w sprawie przygotowania i przeprowadzenia ćwiczenia.

IV. CELE SZKOLENIOWE:

3. Uczyć słuchaczy - oficerów wojsk łączności opracowywania rozkazu w sprawie przygotowania i przeprowadzenia ćwiczenia.
4. Doskonalić słuchaczy w wykonywaniu obowiązków w roli autora ćwiczenia.

XI. RODZAJ ĆWICZENIA: Zajęcia grupowe w sali.

XII. MIEJSCE: sala wykładowa.

XIII. CZAS: 2 godzin lekcyjnych (2 x 45 = 90')

XIV. ZAGADNIENIA SZKOLENIOWE I PODZIAŁ CZASU ZAJĘCIA.

1. Część wstępna	20'
2. Część główna	60'
2.1. Opracowanie rozkazu w sprawie przygotowania i przeprowadzenia ćwiczenia	45'
2.2. Akceptacja rozkazu w sprawie przygotowania i przeprowadzenia ćwiczenia	15'
3. Część końcowa	10'

VII. WSKAZÓWKI ORGANIZACYJNO-METODYCZNE:

Do zajęcia 5 słuchacze przygotowują papier do opracowania rozkazu w sprawie przygotowania i przeprowadzenia ćwiczenia.

VI. PRZEBIEG ZAJĘCIA:**1. Część wstępna****20'**

- przyjęcie meldunku;
- podanie tematu, celu i zagadnień szkoleniowych;
- sprawdzenie przygotowania słuchaczy do zajęcia:
 - przygotowanie papieru do pracy;
 - pytanie kontrolne (przedstawić oraz omówić strukturę rozkazu w sprawie przygotowania i przeprowadzenia ćwiczenia?)
- wprowadzenie w sytuację szkoleniową;

Wykładowca podaje słuchaczom, że w celu przygotowania ćwiczenia jest wykonanie odpowiednich dokumentów jednym z nich jest rozkaz w sprawie przygotowania i przeprowadzenia ćwiczenia.

2. Część główna**60'**

W wyznaczonym czasie na realizację zagadnień szkoleniowych, słuchacze indywidualnie opracowują kolejne punkty rozkazu w sprawie przygotowania i przeprowadzenia ćwiczenia, a następnie referują wykładowcy swoje rezultaty.

2.1. Opracowanie rozkazu w sprawie przygotowania i przeprowadzenia ćwiczenia

45'

2.2. Akceptacja rozkazu w sprawie przygotowania i przeprowadzenia ćwiczenia

15'

3. Część końcowa**10'**

- ocena stopnia realizacji celu zajęcia;
- ocena stopnia przygotowania się słuchaczy do zajęcia i pracy w toku zajęcia;
- udzielenie instruktażu do zajęcia 6.

OPRACOWANIE METODYCZNE

6 zajęcia grupowego

I. TEMAT: Opracowanie założenia.

V. CELE SZKOLENIOWE:

5. Uczyć słuchaczy - oficerów wojsk łączności opracowywania założenia do ćwiczenia.
6. Doskonalić słuchaczy w wykonywaniu obowiązków w roli autora ćwiczenia.

XV. RODZAJ ĆWICZENIA: Zajęcia grupowe w sali.

XVI. MIEJSCE: sala wykładowa.

XVII. CZAS: 2 godzin lekcyjnych (2 x 45 = 90')

XVIII. ZAGADNIENIA SZKOLENIOWE I PODZIAŁ CZASU ZAJĘCIA.

1. Część wstępna	20'
2. Część główna	60'
2.1. Opracowanie założenia	45'
2.2. Akceptacja założenia	15'
3. Część końcowa	10'

VIII. WSKAZÓWKI ORGANIZACYJNO-METODYCZNE:

Do zajęcia 6 słuchacze przygotowują papier do opracowania założenia do ćwiczenia.

VI. PRZEBIEG ZAJĘCIA:

1. Część wstępna 20'
 - przyjęcie meldunku;
 - podanie tematu, celu i zagadnień szkoleniowych;
 - sprawdzenie przygotowania słuchaczy do zajęcia:
 - przygotowanie papieru do pracy;

- pytanie kontrolne (przedstawić oraz omówić strukturę założenia do ćwiczenia?)

- wprowadzenie w sytuację szkoleniową:

Wykładowca podaje słuchaczom, że w celu przygotowania ćwiczenia jest wykonanie odpowiednich dokumentów jednym z nich jest założenie do ćwiczenia. Stanowi on podstawowy dokument dla ćwiczących. Założenie ma na celu przekazanie ćwiczącym niezbędnych danych o położeniu wojsk własnych i przeciwnika oraz zadań bojowych, wykonywanych przez pododdziały i oddziały, a także o decyzjach dowódców do dalszych działań.

2. Część główna 60'

W wyznaczonym czasie na realizację zagadnień szkoleniowych, słuchacze indywidualnie opracowują kolejne punkty założenia do ćwiczenia, a następnie referują wykładowcy swoje rezultaty.

2.1. Opracowanie założenia do ćwiczenia 45'

2.2. Akceptacja założenia 15'

3. Część końcowa 10'

- ocena stopnia realizacji celu zajęcia;
- ocena stopnia przygotowania się słuchaczy do zajęcia i pracy w toku zajęcia;
- udzielenie instruktażu do zajęcia 7.

OPRACOWANIE METODYCZNE

7 zajęcia grupowego

I. TEMAT: Opracowanie wybranych dokumentów ćwiczenia.

II. CELE SZKOLENIOWE:

1. Uczyć słuchaczy - oficerów wojsk łączności opracowywania w ćwiczeniu taktyczno-specjalistycznym wybranych dokumentów.
2. Doskonalić słuchaczy z zakresu pracy w roli autora ćwiczenia.

III. RODZAJ ĆWICZENIA: Zajęcia grupowe w sali.

IV. MIEJSCE: sala wykładowa.

V. CZAS: 4 godzin lekcyjnych (4 x 45 = 180')

VI. ZAGADNIENIA SZKOLENIOWE I PODZIAŁ CZASU ZAJĘCIA.

1. Część wstępna	20'
2. Część główna	150'
2.1. Opracowanie planu podawania sytuacji	50'
2.2. Opracowanie plan pozorowania pola walki i działań przeciwnika	50'
2.3. Opracowanie planu łączności kierownictwa ćwiczenia	50'
3. Część końcowa	10'

V. WSKAZÓWKI ORGANIZACYJNO-METODYCZNE:

1. Do zajęcia 7 słuchacze przygotowują papier oraz folię do opracowania wybranych dokumentów ćwiczenia.
2. Przed zajęciem słuchacze analizują potrzeby i możliwości podawania sytuacji do ćwiczących oraz zapewnienia łączności kierownictwu ćwiczenia.

VI. PRZEBIEG ZAJĘCIA:**1. Część wstępna****20'**

- przyjęcie meldunku;
- podanie tematu, celu i zagadnień szkoleniowych;
- sprawdzenie przygotowania słuchaczy do zajęcia:
 - przygotowanie papieru do pracy;
 - pytania kontrolne (sposoby prowadzenia ćwiczeń taktyczno-specjalistycznych, zawartość planu łączności kierownictwa ćwiczenia)
- wprowadzenie w sytuację szkoleniową:

Wykładowca podaje słuchaczom, że w ćwiczeniu taktyczno-specjalistycznym m.in. opracowuje się plan podawania sytuacji, plan łączności kierownictwa ćwiczenia oraz plan pozorowania pola walki i przeciwnika. Opracowując powyższe dokumenty należy wziąć pod uwagę cel ćwiczenia, treść założenia, w tym i sytuację łączności oraz potrzeby i możliwości zapewnienia łączności.

2. Część główna**150'**

Wykładowca wspólnie ze słuchaczami powinien przedyskutować potrzebę i możliwości podawania sytuacji dla ćwiczących, pozorowania pola walki i przeciwnika oraz zapewnienia łączności, a następnie sposób opracowania planu podawania sytuacji, plan pozorowania pola walki i przeciwnika oraz planu łączności.

W wyznaczonym czasie na realizację zagadnień szkoleniowych, słuchacze indywidualnie opracowują plan podawania sytuacji, pozorowania pola walki i przeciwnika oraz plan łączności.

2.1. Opracowanie planu podawania sytuacji 50'

2.2. Opracowanie plan pozorowania pola walki i przeciwnika 50'

2.3. Opracowanie planu łączności kierownictwa ćwiczenia 50'

3. Część końcowa**10'**

- ocena stopnia realizacji celu zajęcia;
- ocena stopnia przygotowania się słuchaczy do zajęcia i pracy w toku zajęcia;
- określenie zadania na naukę własną przygotowanie dokumentów ćwiczenia do oceny przez wykładowcę.

Wydrukowano w 2 egz.

Egz. 1-2 – Bibl. Gł. DZN

Wyk. mjr Wiesław SMOLSKI

Druk AON zam. nr 685/WW/

AKADEMIA OBRONY NARODOWEJ

WYDZIAŁ WOJSK LĄDOWYCH
KATEDRA DOWODZENIA I ŁĄCZNOŚCI

Egz. nr.....

Dla nauczycieli akademickich
i słuchaczy PSSŁ

ZAŁOŻENIE SZKOLENIOWE DO ĆWICZENIA TAKTYCZNO-SPECJALISTYCZNEGO

TEMAT: SIEĆ ŁĄCZNOŚCI DYWIZJI ZMECHANIZOWANEJ W OBRONIE

Mapa 1: 100 000
N -33 -79, 80, 81
-91, 92, 93
-103, 104, 105

I. SYTUACJA OGÓLNA

Zgodnie z „planem zasadniczych przedsięwzięć 4 DZ na rok 2001 w trzeciej dekadzie czerwca zaplanowano przeprowadzenie z pododdziałami dowodzenia i łączności dywizji ćwiczenie taktyczno - specjalistyczne.

Głównym zadaniem szkoleniowym pododdziałów dowodzenia i łączności na 2001 rok jest „Zapewnienie łączności w czasie prowadzenia obrony w pierwszym rzucie Korpusu”

II. SYTUACJA SZCZEGÓŁOWA.

1. Plan zasadniczych przedsięwzięć zawiera następujące dane dotyczące ćwiczenia:

a/. Temat: Sieć łączności dywizji zmechanizowanej w obronie.

b/. Kierownik ćwiczenia: szef sztabu dywizji.

c/. Skład ćwiczących:

■ batalion dowodzenia dywizji;

■ bataliony dowodzenia brygad.

d/. Termin przeprowadzenia ćwiczenia: trzecia dekada czerwca.

e/. Rejon ćwiczenia: OSPWL.

2. Z analizy procesu szkolenia wiadomo, że:

■ w pododdziałach dowodzenia i łączności szkolą się żołnierze jesienno-poborowi z ubiegłego roku (12 miesięczna służba);

■ szkolenie przebiega zgodnie z planem;

■ zrealizowano wszystkie zaplanowane tematy;

■ w dotychczasowym szkoleniu stwierdzono następujące niedociągnięcia:

■ bataliony dowodzenia nie w pełni zabezpieczają potrzeby łączności w okresie OWSGB;

■ brak należytego zgrania elementów sieci łączności w czasie nagłych zmian;

■ większość obsługi środków i urządzeń łączności posiada znaczne braki w zakresie umiejętności pracy w warunkach celowych zakłóceń elektronicznych;

■ występują braki umiejętności odbioru łączności z sieci użytku publicznego oraz międzygarnizonowego systemu łączności MON.

3. Główne zadanie szkoleniowe 4 DZ na ten rok brzmi: „Organizacja i prowadzenie walki obronnej w pierwszym rzucie Korpusu”.

III. DANE DODATKOWE.

1. Dywizja (w tym i pododdziały dowodzenia i łączności) rozmieszczona jest w MSD i prowadzi szkolenie czas „P”.
2. W okresie od 5 - 30 czerwca 4 DZ będzie się szkoliła na OSPWL. W dniach 18 - 23 i 25 - 27 czerwca pododdziałom dowodzenia przydzielono plac ćwiczeń taktyczny.
3. Wyposażenie pododdziałów dowodzenia i łączności – sprzęt cyfrowy.
4. Ukompletowanie pododdziałów dowodzenia i łączności wynosi w ludziach i sprzęcie 100%.

IV. PRACA DO WYKONANIA.

1. Zapoznać się z literaturą przedmiotu.
2. Zapoznać się i zrozumieć sytuację szkoleniową pododdziałów dowodzenia w 4 DZ, przygotować w roli kierownika ćwiczenia:
 - wariant wytycznych kierownika ćwiczenia dla głównego autora ćwiczenia;
 - koncepcję metodyczno-operacyjną ćwiczenia.

OPRACOWAŁ:
ASYSTENT
KATEDRY DOWODZENIA I ŁĄCZNOŚCI

mjr dypl. Wiesław SMOLSKI


Wydrukowano w 10 egz.

Egz. 1 -2 – Oprac. metod.

Egz. 3 - 10 – Bibl. Gł. DZN

Wyk. mjr Wiesław SMOLSKI

Druk AON zam. nr 686/WW/



~~7/1200~~

BIBLIOTEKA GŁÓWNA - ARCHIWUM
* Nr ewid. 60059 *
II
Akademii Obrony Narodowej