


AKADEMIA OBRONY NARODOWEJ

WYDZIAŁ WOJSK LĄDOWYCH
KATEDRA DOWODZENIA I ŁĄCZNOŚCI



Egz. Nr 1

Dla nauczycieli akademickich

Mjr dypl. inż. Wiesław SMOLSKI

ĆWICZENIE GRUPOWE Nr 1

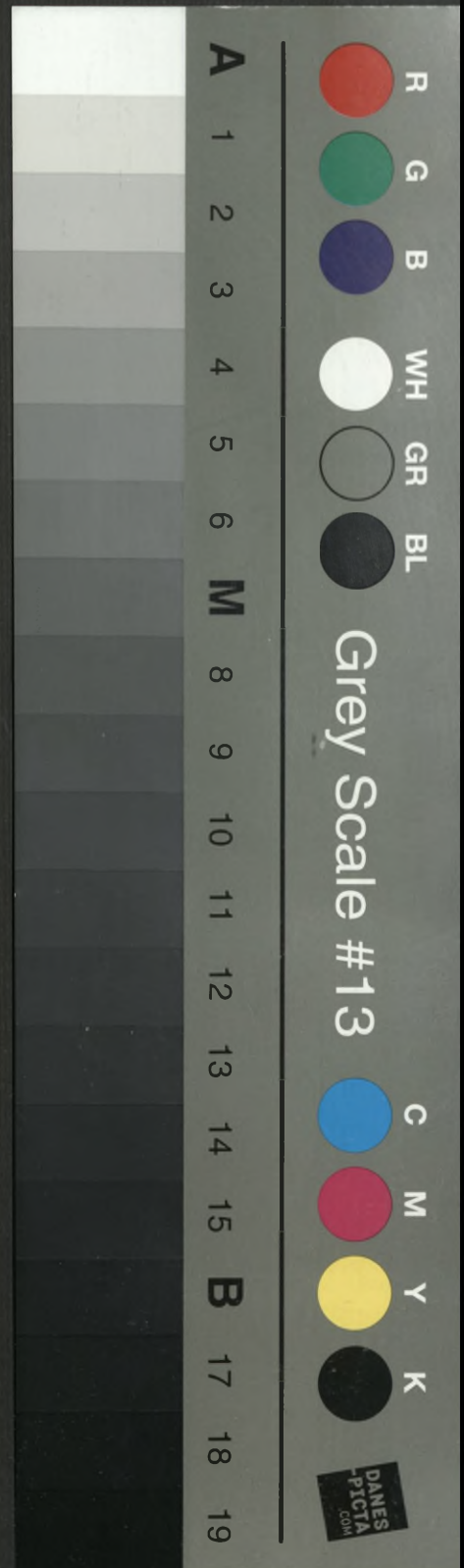
OPRACOWANIE ĆWICZENIA
DOWÓDCZO-SZTABOWEGO

Opracowanie metodyczne ćwiczenia grupowego
prowadzonego z oficerami wojsk łączności

60057

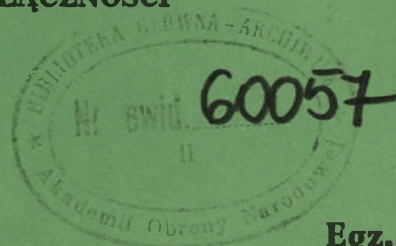
WARSZAWA

2000



AKADEMIA OBRONY NARODOWEJ

WYDZIAŁ WOJSK LĄDOWYCH
KATEDRA DOWODZENIA I ŁĄCZNOŚCI



Egz. Nr1.

Dla nauczycieli akademickich

Mjr dypl. inż. Wiesław SMOLSKI

ĆWICZENIE GRUPOWE Nr 1

OPRACOWANIE ĆWICZENIA
DOWÓDCZO-SZTABOWEGO

Opracowanie metodyczne ćwiczenia grupowego
prowadzonego z oficerami wojsk łączności

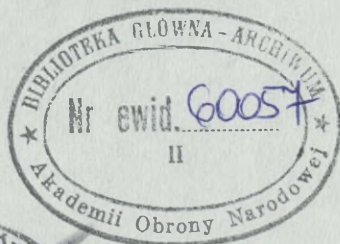
60057

WARSZAWA

2000

AKADEMIA OBRONY NARODOWEJ

WYDZIAŁ WOJSK LĄDOWYCH
KATEDRA DOWODZENIA I ŁĄCZNOŚCI



Egz. nr.....1.....



Dla nauczycieli akademickich

ĆWICZENIE GRUPOWE Nr 1 OPRACOWANIE ĆWICZENIA DOWÓDCZO-SZTABOWEGO

TEMAT: SIEĆ ŁĄCZNOŚCI DYWIZJI ZMECHANIZOWANEJ W NATARCIU

Opracowanie metodyczne ćwiczenia

OPRACOWAŁ:
ASYSTENT
ZAKŁADU SYSTEMÓW ŁĄCZNOŚCI

mjr dypl. inż. Wiesław SMOLSKI

SPIS TREŚCI

1. Plan przeprowadzenia ćwiczenia.
2. Opracowanie metodyczne zajęcia 1.
3. Opracowanie metodyczne zajęcia 2.
4. Opracowanie metodyczne zajęcia 3.
5. Opracowanie metodyczne zajęcia 4.
6. Opracowanie metodyczne zajęcia 5.
7. Opracowanie metodyczne zajęcia 6.
8. Opracowanie metodyczne zajęcia 7.
9. Założenie szkoleniowe.

1	Plan przeprowadzenia ćwiczenia	1
2	Opracowanie metodyczne zajęcia 1	2
3	Opracowanie metodyczne zajęcia 2	3
4	Opracowanie metodyczne zajęcia 3	4
5	Opracowanie metodyczne zajęcia 4	5
6	Opracowanie metodyczne zajęcia 5	6
7	Opracowanie metodyczne zajęcia 6	7
8	Opracowanie metodyczne zajęcia 7	8
9	Założenie szkoleniowe	9

PLAN

PRZEPROWADZENIA ĆWICZENIA GRUPOWEGO NR 1

Mapy: 1: 100 000

M -33-7, 8, 9,
-19, 20, 21,
-31, 32.

I. TEMAT: SIEĆ ŁĄCZNOŚCI DYWIZJI ZMECHANIZOWANEJ W NATARCIU

II. CELE SZKOLENIOWE:

1. Uczyć słuchaczy - oficerów wojsk łączności opracowywania ćwiczenia dowódczo-sztabowego.
2. Doskonalić słuchaczy – oficerów wojsk łączności w wykonywaniu obowiązków kierownika i autora ćwiczenia dowódczo-sztabowego.
3. Sprawdzić znajomości dokumentów normujących przygotowanie i prowadzenie ćwiczeń w SZ RP.

III. RODZAJ ĆWICZENIA: Ćwiczenie grupowe w sali.

IV. STRUKTURA ĆWICZENIA METODYCZNEGO

Nr zajęcia	Temat zajęcia	Ilość godzin	Miejsce prowadzenia
1	Opracowanie rozkazu w sprawie zorganizowania i przeprowadzenia ćwiczenia	2	Sala wykładowa
2	Opracowanie koncepcji metodyczno – operacyjnej ćwiczenia	4	sala wykładowa
3	Opracowanie planu przeprowadzenia ćwiczenia – część graficzna	6	sala wykładowa
4	Opracowanie planu przeprowadzenia ćwiczenia – część opisowa	6	sala wykładowa
5	Opracowanie założenia	2	sala wykładowa
6	Omówienie pracy grupy podawania informacji	2	sala wykładowa
7	Opracowanie planu omówienia ćwiczenia	2	sala wykładowa

V. WSKAZÓWKI ORGANIZACYJNO-METODYCZNE:

1. Ćwiczenie z oficerami wojsk łączności – słuchaczami PSSŁ WWL AON przeprowadzone będzie w ramach przedmiotu Metodyka Szkolenia Operacyjno - Taktycznego.
2. Instruktaże do zajęć będą udzielane w dniu poprzedzającym ich rozpoczęcie.
3. Dla samodzielnej pracy słuchaczy przeznaczają się czas w godzinach popołudniowych
4. Na kilka dni przed zajęciem 1 należy słuchaczom udzielić instruktażu, zwłaszcza co do:
 - celów szkoleniowych i struktury ćwiczenia;
 - roli, w jakiej występują słuchacze w ćwiczeniu;
 - sposobów osiągnięcia celów szkoleniowych ćwiczenia, w tym zwłaszcza pobrania i przygotowania materiałów dydaktycznych (założenie szkoleniowe, mapy, kalki, papier A -3), przebiegu zajęć grupowych, przestudiowania literatury i formy oceny słuchaczy w ćwiczeniu.
5. W grupie szkoleniowej słuchacze występują w jednej i tej samej roli kierownika lub autora ćwiczenia.
6. Zaleca się przestudiowanie następującej literatury:
 - zasady organizacji szkolenia dowództw i sztabów w SZ RP, Szt. Gen. WP, Warszawa 1995;
 - instrukcja o przygotowaniu i prowadzeniu ćwiczeń z dowództwami i sztabami, Szt. Gen. WP, Warszawa 1995;
 - metodyka przygotowania i prowadzenia ćwiczeń taktycznych i operacyjnych w Wojskach Lądowych AON, Warszawa 1995;
 - rozprawa doktorska nt. Doskonalenie organizacji i prowadzenia ćwiczeń taktycznych i taktyczno - specjalnych w Wojskach Łączności, AON, Warszawa 1990.

OPRACOWANIE METODYCZNE

1 zajęcia grupowego

I. TEMAT: Opracowanie rozkazu w sprawie zorganizowania i przeprowadzenia ćwiczenia.

II. CELE SZKOLENIOWE:

1. Uczyć słuchaczy - oficerów wojsk łączności opracowywania rozkazu w sprawie zorganizowania i przeprowadzenia ćwiczenia.
2. Doskonalić słuchaczy w wykonywaniu obowiązków w roli autora ćwiczenia.

III. RODZAJ ĆWICZENIA: Zajęcia grupowe w sali.

IV. MIEJSCE: sala wykładowa.

V. CZAS: 2 godzin lekcyjnych (2 x 45 = 90')

VI. ZAGADNIENIA SZKOLENIOWE I PODZIAŁ CZASU ZAJĘCIA.

- | | |
|---|-----|
| 1. Część wstępna | 20' |
| 2. Część główna | 60' |
| 2.1. Opracowanie rozkazu w sprawie zorganizowania i przeprowadzenia ćwiczenia | 45' |
| 2.2. Akceptacja rozkazu w sprawie zorganizowania i przeprowadzenia ćwiczenia | 15' |
| 3. Część końcowa | 10' |

V. WSKAZÓWKI ORGANIZACYJNO-METODYCZNE:

Do zajęcia 1 słuchacze przygotowują papier do opracowania rozkazu w sprawie zorganizowania i przeprowadzenia ćwiczenia.

VI. PRZEBIEG ZAJĘCIA:**1. Część wstępna** **20'**

- przyjęcie meldunku;
- podanie tematu, celu i zagadnień szkoleniowych;
- sprawdzenie przygotowania słuchaczy do zajęcia:
 - przygotowanie papieru do pracy;
 - pytanie kontrolne (przedstawić oraz omówić strukturę rozkazu w sprawie zorganizowania i przeprowadzenia ćwiczenia?)
- wprowadzenie w sytuację szkoleniową:

Wykładowca podaje słuchaczom, że w celu przygotowania ćwiczenia jest opracowanie dokumentów jednym z nich jest rozkaz w sprawie zorganizowania i przeprowadzenia ćwiczenia.

2. Część główna **60'**

W wyznaczonym czasie na realizację zagadnień szkoleniowych, słuchacze indywidualnie opracowują kolejne punkty rozkazu w sprawie zorganizowania i przeprowadzenia ćwiczenia, a następnie referują wykładowcy swoje rezultaty.

2.1. Opracowanie rozkazu w sprawie zorganizowania i przeprowadzenia ćwiczenia 45'

2.2. Akceptacja rozkazu w sprawie zorganizowania i przeprowadzenia ćwiczenia 15'

3. Część końcowa **10'**

- ocena stopnia realizacji celu zajęcia;
- ocena stopnia przygotowania się słuchaczy do zajęcia i pracy w toku zajęcia;
- udzielenie instruktażu do zajęcia 2.

OPRACOWANIE METODYCZNE

2 zajęcia grupowego

I. TEMAT: Opracowanie koncepcji metodyczno-operacyjnej ćwiczenia.

II. CELE SZKOLENIOWE:

1. Uczyć słuchaczy - oficerów wojsk łączności opracowywania koncepcji metodyczno-operacyjnej.
2. Doskonalić słuchaczy w wykonywaniu obowiązków w roli kierownika ćwiczenia.
3. Sprawdzić znajomości podstaw teoretycznych w zakresie opracowywania dokumentów ćwiczenia.

III. RODZAJ ĆWICZENIA: Ćwiczenie grupowe w sali.

IV. MIEJSCE: sala wykładowa.

V. CZAS: 4 godzin lekcyjnych (4 x 45 = 180')

VI. ZAGADNIENIA SZKOLENIOWE I PODZIAŁ CZASU ZAJĘCIA.

1. Część wstępna	20'
2. Część główna	150'
2.1. Opracowanie koncepcji metodycznej	75'
2.2. Opracowanie koncepcji operacyjnej	75'
3. Część końcowa	10'

V. WSKAZÓWKI ORGANIZACYJNO-METODYCZNE:

Na kilka dni przed zajęciem 2 przeprowadzić ze słuchaczami instruktaż, w czasie którego nakazać:

- pobranie z biblioteki założeń szkoleniowego oraz mapy 1: 100 000;
- wykonanie zadań podanych w założeńiu.

VI. PRZEBIEG ZAJĘCIA:**1. Część wstępna** **20'**

- przyjęcie meldunku;
- podanie tematu, celu i zagadnień szkoleniowych;
- sprawdzenie przygotowania słuchaczami do zajęcia:
 - przygotowanie map, papieru i kalki do pracy;
- wprowadzenie w sytuację szkoleniową:

Wykładowca podaje słuchaczom, że dowódca (szef sztabu) dywizji polecił głównemu autorowi zaproponować koncepcję metodyczno – operacyjną ćwiczenia.

2. Część główna **240'**

Wykładowca wspólnie ze słuchaczami powinien przedyskutować sposób pracy autora przy opracowywaniu propozycji koncepcji ćwiczenia.

W wyznaczonym czasie na realizację zagadnień szkoleniowych, słuchacze indywidualnie opracowują kolejne punkty koncepcji metodycznej, rysują sytuację operacyjną i łączności, a następnie referują wykładowcy swoje własne rozwiązania. Opracowane koncepcje ćwiczenia mogą być wyrażone w całości na kalce położonej na mapie 1: 100 000.

2.1. Opracowanie koncepcji metodycznej **75'**

2.2. Opracowanie koncepcji operacyjnej **75'**

3. Część końcowa **10'**

- ocena stopnia realizacji celu zajęcia;
- ocena stopnia przygotowania się studentów do zajęcia i pracy w toku zajęcia;
- udzielenie instruktażu do zajęcia 3.

OPRACOWANIE METODYCZNE

3 zajęcia grupowego

I. TEMAT: Opracowanie planu przeprowadzenia ćwiczenia –część graficzna.

III. CELE SZKOLENIOWE:

1. Uczyć słuchaczy - oficerów wojsk łączności opracowywania planu przeprowadzenia ćwiczenia.
2. Doskonalić słuchaczy w wykonywaniu obowiązków w roli autora ćwiczenia.

VII. RODZAJ ĆWICZENIA: Zajęcia grupowe w sali.

VIII. MIEJSCE: sala wykładowa.

IX. CZAS: 6 godzin lekcyjnych (6 x 45 = 270')

X. ZAGADNIENIA SZKOLENIOWE I PODZIAŁ CZASU ZAJĘCIA.

1. Część wstępna	20'
2. Część główna	240'
2.1. Opracowanie części graficznej planu przeprowadzenia ćwiczenia	200'
2.2. Akceptacja planu przeprowadzenia ćwiczenia	40'
3. Część końcowa	10'

VI. WSKAZÓWKI ORGANIZACYJNO-METODYCZNE:

1. Do zajęcia 3 słuchacze przygotowują mapę 1: 100 000 i papier do opracowania planu przeprowadzenia ćwiczenia.
2. Przed zajęciem studiują teren rejonu ćwiczenia z mapy zarówno pod względem taktyczno - topograficznym jak i pod względem wcześniej opracowanej koncepcji metodyczno- operacyjnej.

VI. PRZEBIEG ZAJĘCIA:**1. Część wstępna****20'**

- przyjęcie meldunku;
- podanie tematu, celu i zagadnień szkoleniowych;
- sprawdzenie przygotowania słuchaczy do zajęcia:
 - przygotowanie map, papieru do pracy;
 - pytanie kontrolne (przedstawić formę i treść planu przeprowadzenia ćwiczenia dowódczo-sztabowego?)
- wprowadzenie w sytuację szkoleniową:

Wykładowca podaje słuchaczom, że autor po akceptacji przez przełożonego koncepcji ćwiczenia, przystępuje do opracowania planu przeprowadzenia ćwiczenia.

2. Część główna**240'**

Wykładowca wspólnie ze słuchaczami powinien przedyskutować sposób opracowywania planu przeprowadzenia ćwiczenia.

W wyznaczonym czasie na realizację zagadnień szkoleniowych, słuchacze indywidualnie opracowują kolejne punkty planu, a następnie referują wykładowcy swoje rezultaty. Na zakończenie przedstawiają plan do zaakceptowania przez przełożonego (wykładowcę).

2.1. Opracowanie części graficznej planu przeprowadzenia

ćwiczenia

200'

2.2. Akceptacja planu przeprowadzenia ćwiczenia

40'

3. Część końcowa**10'**

- ocena stopnia realizacji celu zajęcia;
- ocena stopnia przygotowania się słuchaczy do zajęcia i pracy w toku zajęcia;
- udzielenie instruktażu do zajęcia 4.

OPRACOWANIE METODYCZNE
4 zajęcia grupowego

I. TEMAT: Opracowanie planu przeprowadzenia ćwiczenia – część opisowa.

IV. CELE SZKOLENIOWE:

3. Uczyć słuchaczy - oficerów wojsk łączności opracowywania planu przeprowadzenia ćwiczenia.
4. Doskonalić słuchaczy w wykonywaniu obowiązków w roli autora ćwiczenia.

XI. RODZAJ ĆWICZENIA: Zajęcia grupowe w sali.

XII. MIEJSCE: sala wykładowa.

XIII. CZAS: 6 godzin lekcyjnych (6 x 45 = 270')

XIV. ZAGADNIENIA SZKOLENIOWE I PODZIAŁ CZASU ZAJĘCIA.

1. Część wstępna	20'
2. Część główna	240'
2.1. Opracowanie części opisowej planu przeprowadzenia ćwiczenia	200'
2.2. Akceptacja planu przeprowadzenia ćwiczenia	40'
3. Część końcowa	10'

VII. WSKAZÓWKI ORGANIZACYJNO-METODYCZNE:

Do zajęcia 4 słuchacze przygotowują mapę 1: 100 000 (część graficzną planu przeprowadzenia ćwiczenia) i papier do opracowania planu przeprowadzenia ćwiczenia – części opisowej.

VI. PRZEBIEG ZAJĘCIA:

1. Część wstępna 20'

- przyjęcie meldunku;
- podanie tematu, celu i zagadnień szkoleniowych;
- sprawdzenie przygotowania słuchaczy do zajęcia:
 - przygotowanie map, papieru do pracy;
 - pytanie kontrolne (przedstawić formę i treść planu przeprowadzenia ćwiczenia dowódczo-sztabowego?)
- wprowadzenie w sytuację szkoleniową:

Wykładowca podaje słuchaczom, że autor po akceptacji przez przełożonego koncepcji ćwiczenia, przystępuje do opracowania planu przeprowadzenia ćwiczenia.

2. Część główna 240'

Wykładowca wspólnie ze słuchaczami powinien przedyskutować sposób opracowywania planu przeprowadzenia ćwiczenia – części opisowej.

W wyznaczonym czasie na realizację zagadnień szkoleniowych, słuchacze indywidualnie opracowują kolejne punkty planu, a następnie referują wykładowcy swoje rezultaty. Na zakończenie przedstawiają plan do zaakceptowania przez przełożonego (wykładowcę).

2.1. Opracowanie części opisowej planu przeprowadzenia ćwiczenia

200'

2.2. Akceptacja planu przeprowadzenia ćwiczenia

40'

3. Część końcowa 10'

- ocena stopnia realizacji celu zajęcia;
- ocena stopnia przygotowania się słuchaczy do zajęcia i pracy w toku zajęcia;
- udzielenie instruktażu do zajęcia 5.

OPRACOWANIE METODYCZNE

5 zajęcia grupowego

I. TEMAT: Opracowanie założenia.

V. CELE SZKOLENIOWE:

3. Uczyć słuchaczy - oficerów wojsk łączności opracowywania założenia do ćwiczenia.
4. Doskonalić słuchaczy w wykonywaniu obowiązków w roli autora ćwiczenia.

XV. RODZAJ ĆWICZENIA: Zajęcia grupowe w sali.

XVI. MIEJSCE: sala wykładowa.

XVII. CZAS: 2 godzin lekcyjnych (2 x 45 = 90')

XVIII. ZAGADNIENIA SZKOLENIOWE I PODZIAŁ CZASU ZAJĘCIA.

1. Część wstępna	20'
2. Część główna	60'
2.1. Opracowanie założenia	45'
2.2. Akceptacja założenia	15'
3. Część końcowa	10'

VIII. WSKAZÓWKI ORGANIZACYJNO-METODYCZNE:

Do zajęcia 6 słuchacze przygotowują papier do opracowania założenia do ćwiczenia.

VI. PRZEBIEG ZAJĘCIA:

- | | |
|---|-----|
| 1. Część wstępna | 20' |
| ■ przyjęcie meldunku; | |
| ■ podanie tematu, celu i zagadnień szkoleniowych; | |
| ■ sprawdzenie przygotowania słuchaczy do zajęcia: | |
| ■ przygotowanie papieru do pracy; | |

- pytanie kontrolne (przedstawić oraz omówić strukturę założenia do ćwiczenia?)

- wprowadzenie w sytuację szkoleniową:

Wykładowca podaje słuchaczom, że w celu przygotowania ćwiczenia jest wykonanie odpowiednich dokumentów jednym z nich jest założenie do ćwiczenia. Stanowi on podstawowy dokument dla ćwiczących. Założenie ma na celu przekazanie ćwiczącym niezbędnych danych o położeniu wojsk własnych i przeciwnika oraz zadaniach bojowych, wykonywanych przez pododdziały i oddziały, a także o decyzjach dowódców.

2. Część główna 60'

W wyznaczonym czasie na realizację zagadnień szkoleniowych, słuchacze indywidualnie opracowują kolejne punkty założenia do ćwiczenia, a następnie referują wykładowcy swoje rezultaty.

2.1. Opracowanie założenia do ćwiczenia 45'

2.2. Akceptacja założenia 15'

3. Część końcowa 10'

- ocena stopnia realizacji celu zajęcia;
- ocena stopnia przygotowania się słuchaczy do zajęcia i pracy w toku zajęcia;
- udzielenie instruktażu do zajęcia 6.

OPRACOWANIE METODYCZNE

6 zajęcia grupowego

I. TEMAT: Omówienie planu pracy grupy podawania informacji.

III. CELE SZKOLENIOWE:

1. Doskonalić słuchaczy w wykonywaniu obowiązków autora ćwiczenia.
2. Doskonalić słuchaczy - oficerów wojsk łączności opracowywania planu pracy grupy podawania informacji.

VII. RODZAJ ĆWICZENIA: Ćwiczenie grupowe w sali.

VIII. MIEJSCE: sala wykładowa.

IX. CZAS: 2 godzin lekcyjnych (2 x 45 = 90')

X. ZAGADNIENIA SZKOLENIOWE I PODZIAŁ CZASU ZAJĘCIA.

1. Część wstępna	20'
2. Część główna	60'
2.1. Opracowanie planu grupy podawania sytuacji	45'
2.2. Omówienie planu grupy podawania sytuacji	15'
3. Część końcowa	10'

VI. WSKAZÓWKI ORGANIZACYJNO-METODYCZNE:

Na kilka dni przed zajęciem 6 przeprowadzić ze słuchaczami instruktaż, w czasie którego nakazać:

- dokonanie analizy potrzeby i możliwości podawania sytuacji do ćwiczących;
- przygotowania materiałów biurowych do wykonania planu podczas zajęcia.

VI. PRZEBIEG ZAJĘCIA:**1. Część wstępna****20'**

- przyjęcie meldunku;
- podanie tematu, celu i zagadnień szkoleniowych;
- sprawdzenie przygotowania słuchaczy do zajęcia:
 - przygotowanie map, papieru i kalki do pracy;
 - pytania kontrolne:
 - pytania kontrolne (sposoby prowadzenia ćwiczeń dowódczo-sztabowych, zawartość planu podawania sytuacji)
- wprowadzenie w sytuację szkoleniową:

Wykładowca podaje słuchaczom, że w ćwiczeniu dowódczo-sztabowym opracowuje się m.in. plan podawania sytuacji. Opracowując powyższy dokument należy wziąć pod uwagę cel ćwiczenia, treść założenia taktycznego, w tym i sytuację łączności oraz potrzeby i możliwości zapewnienia łączności.

2. Część główna**60'**

Wykładowca wspólnie ze słuchaczami powinien przedyskutować sposób pracy autora przy opracowywaniu planu podawania sytuacji.

W wyznaczonym czasie na realizację zagadnień szkoleniowych, słuchacze indywidualnie opracowują plan pracy grupy podawania sytuacji, a następnie referują wykładowcy swoje własne rozwiązania.

2.1. Opracowanie planu grupy podawania sytuacji**45'****2.2. Omówienie planu grupy podawania sytuacji****15'****3. Część końcowa****10'**

- ocena stopnia realizacji celu zajęcia;
- ocena stopnia przygotowania się słuchaczy do zajęcia i pracy w toku zajęcia;
- udzielenie instruktażu do zajęcia 7.

OPRACOWANIE METODYCZNE

7 zajęcia grupowego

I. TEMAT: Opracowanie planu omówienia ćwiczenia.

II. CELE SZKOLENIOWE:

1. Uczyć słuchaczy - oficerów wojsk łączności opracowywania w ćwiczeniu dowódczo-sztabowym wybranych dokumentów.
2. Doskonalić słuchaczy z zakresu pracy w roli autora ćwiczenia.

III. RODZAJ ĆWICZENIA: Zajęcia grupowe w sali.

IV. MIEJSCE: sala wykładowa.

V. CZAS: 2 godzin lekcyjnych (2 x 45 = 90')

VI. ZAGADNIENIA SZKOLENIOWE I PODZIAŁ CZASU ZAJĘCIA.

1. Część wstępna	20'
2. Część główna	60'
2.1. Opracowanie planu omówienia ćwiczenia	60'
3. Część końcowa	10'

V. WSKAZÓWKI ORGANIZACYJNO-METODYCZNE:

Do zajęcia 7 słuchacze przygotowują papier do opracowania planu omówienia ćwiczenia.

VI. PRZEBIEG ZAJĘCIA:

- | | |
|--|------------|
| 1. Część wstępna | 20' |
| ■ przyjęcie meldunku; | |
| ■ podanie tematu, celu i zagadnień szkoleniowych; | |
| ■ sprawdzenie przygotowania słuchaczy do zajęcia: | |
| ■ przygotowanie papieru do pracy; | |
| ■ pytania kontrolne (sposoby prowadzenia omówienia ćwiczeń dowódczo-sztabowych, zawartość planu omówienia ćwiczenia) | |

- wprowadzenie w sytuację szkoleniową:

Wykładowca podaje słuchaczom, że w ćwiczeniu dowódczo-sztabowym opracowuje się plan omówienia ćwiczenia.

2. Część główna

60'

Wykładowca wspólnie ze słuchaczami powinien przedyskutować co powinien zawierać plan omówienia ćwiczenia.

Następnie w wyznaczonym czasie na realizację zagadnień szkoleniowych, słuchacze indywidualnie opracowują plan omówienia ćwiczenia.

2.1. Opracowanie planu omówienia ćwiczenia

60'

3. Część końcowa

10'

- ocena stopnia realizacji celu zajęcia;
- ocena stopnia przygotowania się słuchaczy do zajęcia i pracy w toku zajęcia;
- określenie zadania na naukę własną przygotowanie dokumentów ćwiczenia do oceny przez wykładowcę.

Wydrukowano w 2 egz.

Egz. 1-2 – Bibl. Gł. DZN

Wyk. mjr Wiesław SMOLSKI

Druk AON zam. nr 687/WW/

I. SYTUACJA OGÓLNA

1. Głównym zadaniem szkoleniowym 5 DZ w tym roku jest: Przygotowanie i prowadzenie natarcia z bezpośredniej styczności z przeciwnikiem w terenie lesistym.
2. W 2001 roku ze sztabem - komórkami łączności i informatyki 5 DZ zostanie przeprowadzone ćwiczenie dowódczo-sztabowe, dwuszczeblowe ze środkami łączności w terenie w terminie 27.03 -28.03 na temat: Sieć łączności DZ w natarciu.
3. Kierownikiem ćwiczenia będzie szef sztabu dywizji.
4. Głównym celem ćwiczenia dowódczo-sztabowego w tym roku jest zgranie komórek łączności i informatyki (dywizji, brygad) i sztabu bdow. planowania sieci łączności w natarciu.
5. Rejon ćwiczenia: OSPWL ŻAGAŃ - ŚWIĘTOSZÓW .

II. SYTUACJA SZCZEGÓŁOWA.

1. Z analizy szkolenia uzupełniającego kadry 5 DZ w ubiegłym roku wynika, że do słabiej opanowanych zagadnień należą:
 - Opracowywanie dokumentów łączności;
 - prowadzenie rekonesansu;
 - ocena wojsk własnych;
2. Szef sztabu dywizji w dniu 5.01 wyznaczył kierownika komórki łączności i informatyki na głównego autora ćwiczenia dowódczo-sztabowego i do dnia 12.02 polecił przedstawić w pełnym zakresie koncepcję metodyczno - operacyjną ćwiczenia.

III. DANE DODATKOWE.

1. 5 DZ będzie szkoliła się na poligonie ŻAGAŃ ŚWIĘTOSZÓW od 1.03 do 30.03
2. Ukompletowanie pododdziałów dowodzenia i łączności wynosi:
 - w ludziach 100 %
 - w sprzęcie 100 %
3. Dowódca dywizji nakazał szefowi sztabu zreferowanie koncepcji przeprowadzenia ćwiczenia w aspekcie postawionego głównego zadania szkoleniowego dla wyeliminowania niedociągnięć kadry łączności dywizji w przygotowaniu sieci łączności w działaniach taktycznych.

IV. PRACA DO WYKONANIA.

1. Przystudiować:
 - Instrukcję o przygotowaniu i prowadzeniu ćwiczeń w SZ RP, Szt. Gen. WP, Warszawa 1995.

- Metodykę przygotowania i prowadzenie ćwiczeń taktycznych i operacyjnych w Wojskach Lądowych, AON, Warszawa 1993. Nr bibl. S/2242
 - ŁYSIAK J. Metodyka przygotowania i prowadzenia treningu sztabowego w oddziale, AON, Warszawa 1996
2. Zapoznać się z założeniem i przygotować w roli kierownika ćwiczenia rozkaz w sprawie zorganizowania i przeprowadzenia ćwiczenia oraz koncepcję metodyczno-operacyjną.

OPRACOWAŁ:
ASYSTENT
ZAKŁADU SYSTEMÓW ŁĄCZNOŚCI

mjr dypl. Wiesław SMOLSKI

Wydrukowano w 10 egz.
Egz. 1 -2 – Oprac. metod.
Egz. 3 - 10 – Bibl. Gł. DZN
Wyk. mjr Wiesław SMOLSKI
Druk AON nr 688/WW/



7/0301

