

DANES-PICTA .COM

A 1 2 3 4 5 6 M 8 9 10 11 12 13 14 15 B 17 18 19

AKADEMIA SZTABU GENERALNEGO  
im. Generała Broni Karola Świerczewskiego

KATEDRA TAKTYKI OGÓLNEJ I SZTUKI OPERACYJNEJ

~~TAJNE~~

Egz. Nr 150

PODRĘCZNIK

WZORY DOKUMENTÓW BOJOWYCH NA SZCZEBŁACH  
TAKTYCZNYCH (PUŁK, DYWIZJA)

cz. I - dokumenty opisowe



ARCHIWUM  
BIBLIOTEKI  
AKADEMII SZTABU  
GENERALNEGO  
ul. Świerczewskiego 5, Warszawa

29625

WARSZAWA

1968



AKADEMIA SZTABU GENERALNEGO  
im. Generała Broni Karola Świerczewskiego

---

KATEDRA TAKTYKI OGÓLNEJ I SZTUKI OPERACYJNEJ

~~TAJNE~~

Egz. Nr 150

PODRĘCZNIK  
WZORY DOKUMENTÓW BOJOWYCH NA SZCZEBŁACH  
TAKTYCZNYCH (PUŁK, DYWIZJA)  
*cz. I - dokumenty opisowe*



22225  
ARCHIWUM  
BIBLIOTEKI SW. W. DZIAŁE  
AKADEMII SZTABU  
im. Gen. Broni K. Świerczewskiego

Nr 29625

---

WARSZAWA

1968

**AKADEMIA SZTABU GENERALNEGO**  
im. Generała Broni Karola Świerczewskiego

---

KATEDRA TAKTYKI OGÓLNEJ I SZTUKI OPERACYJNEJ

*znaki. prot. 12357*

~~XXXXXXXXXX~~  
Egz. Nr 150



**PODRĘCZNIK**

**WZORY DOKUMENTÓW BOJOWYCH NA SZCZEBŁACH  
TAKTYCZNYCH (PUŁK, DYWIZJA)**

*cz. I - dokumenty opisowe*



**ARCHIWUM**  
**BIBLIOTEKI SZK. M. PŁOY**  
**AKADEMII SZTABU GENERALNEGO**  
im. Gen. Broni K. Świerczewskiego  
Nr 029625

Opracował zespół oficerów  
Katedry Taktyki Ogólnej  
i Sztuki Operacyjnej w składzie:

płk dypl. Marian JANKOWSKI  
płk dypl. Franciszek JANUSZEWSKI  
płk dr Antoni RUNIEWICZ  
ppłk dypl. Stanisław CZYŻKOWSKI  
ppłk dypl. Jerzy GAWŁOWSKI  
ppłk dypl. Maksymilian KASPROWICZ  
ppłk dypl. Jan STYCHNO

cz 1 - dokumenty opisane

CZESC PIERWSZA  
DOKUMENTY BOJOWE  
/opisowe/

SPIS TRESCI

Podstawowe zasady opracowania dokumentów bojowych w sztabach  
dywizji i pułków ..... 9

Rozdział pierwszy

MARSZE I PRZEWOZY WOJSK

1. Rozkaz bojowy DZ do marszu ..... 16  
2. Rozkaz DZ do marszu kombinowanego na dużą odległość ..... 20  
3. Rozkaz DZ /DPanc/ do przewozu koleją ..... 25  
4. Blankiet rozkazu bojowego DZ /DPanc/ do marszu ..... 28  
5. Rozkaz bojowy pz do marszu ..... 35  
6. Rozkaz bojowy pułku zmechanizowanego DZ do działania ja-  
ko OW dywizji ..... 39  
7. Rozkaz pz /pcz/ do przewozu koleją ..... 43  
8. Blankiet rozkazu bojowego pz do marszu ..... 45

Rozdział drugi

BOJ SPOTKANIOWY

1. Rozkaz bojowy DZ do marszu w przewidywaniu boju spotka-  
niowego ..... 51  
2. Blankiet rozkazu bojowego DZ do marszu w przewidywaniu  
boju spotkaniowego ..... 57  
3. Meldunek bojowy dowódcy DZ /DPanc/ dla dowódcy armii,  
zawierający decyzję do boju spotkaniowego z przeciwude-  
rzającym przeciwnikiem ..... 66  
4. Meldunek bojowy dowódcy DZ /DPanc/ dla dowódcy armii,  
zawierający zamiar odparcia przeciwuderzenia przeciwnika  
w boju spotkaniowym ..... 68  
5. Rozkaz bojowy DZ /DPanc/ dla OW do uchwycenia dogodnej  
rubieży ..... 70  
6. Rozkaz bojowy DZ /DPanc/ do boju spotkaniowego dla pułku  
pierwszego rzutu dywizji ..... 71  
7. Rozkaz bojowy DZ /DPanc/ dla pułku drugiego rzutu w boju  
spotkaniowym ..... 72

8. Zarządzenie przygotowawcze sztabu DZ /DPanc/ dotyczące organizacji marszu w przewidywaniu boju spotkaniowego ... 73
9. Rozkaz bojowy dowódcy pz dla dowódcy awangardy do nawiązania boju spotkaniowego ..... 74
10. Zarządzenie przygotowawcze pz dotyczące organizacji marszu w przewidywaniu boju spotkaniowego ..... 75
11. Meldunek bojowy dowódcy pz /pcz/ dla dowódcy dywizji zawierający decyzję przejścia do boju spotkaniowego ..... 76

### Rozdział trzeci

#### NATARCIE Z MARSZU Z REJONÓW POŁOŻONYCH W GŁĘBI

1. Rozkaz bojowy DZ do natarcia z marszu /z rejonu wyjściowego położonego w głębi ugrupowania wojsk własnych ..... 78
2. Zarządzenie bojowe obrony przeciwlotniczej DZ /DPanc/ w natarciu z marszu ..... 84
3. Zarządzenie przygotowawcze DZ /DPanc/ dotyczące natarcia z marszu ..... 87
4. Rozkaz bojowy pz do natarcia z marszu /z rejonu wyjściowego położonego w głębi ugrupowania wojsk własnych ..... 88
5. Blankiet rozkazu bojowego do natarcia i boju spotkaniowego ..... 92
6. Zarządzenie do organizacji tajnego dowodzenia.

### Rozdział czwarty

#### NATARCIE Z BEZPOŚREDNIEJ STYCZNOŚCI Z NIEPRZYJACIELEM

1. Rozkaz bojowy DZ do natarcia z bezpośredniej styczności z nieprzyjacielem ..... 96
2. Rozkaz bojowy DZ /DPanc/ w toku natarcia w głębi obrony nieprzyjaciela ..... 101
3. Rozkaz bojowy DZ /DPanc/ dotyczący wejścia do bitwy pułku drugiego rzutu w toku natarcia ..... 103
4. Blankiet rozkazu bojowego DZ /DPanc/ do natarcia ..... 104
5. Sprawozdanie operacyjne DZ w natarciu ..... 105
6. Meldunek bojowy dowódcy DPanc w toku natarcia w głębi obrony nieprzyjaciela ..... 118

7. Meldunek bojowy dowódcy DZ /DPanc/ w toku natarcia /nieterminowy/ .....	123
8. Meldunek bojowy dowódcy DZ w natarciu .....	123
9. Rozkaz bojowy dowódcy pz w natarciu w głębi obrony nieprzyjaciela .....	126
10. Blankiet rozkazu bojowego pz /pcz/ do natarcia .....	128
11. Meldunek bojowy pz w natarciu .....	135
12. Meldunek bojowy pz w natarciu przekazany w końcu dnia walki .....	13
13. Blankiet meldunku bojowego w natarciu .....	14
14. Zarządzenie do TD .....	

### Rozdział piąty

#### NATARCIE Z FORSOWANIEM PRZESZKODY WODNEJ

1. Rozkaz bojowy DZ do forsowania przeszkody wodnej z marszu .....	14
2. Rozkaz bojowy dowódcy DZ do forsowania przeszkody wodnej przez pz jako OW .....	15
3. Rozkaz bojowy pz do forsowania przeszkody wodnej z marszu .....	15
4. Rozkaz bojowy dowódcy pz do forsowania przeszkody wodnej przez batalion jako OW .....	15

### Rozdział szósty

#### POSCIG

1. Rozkaz bojowy DPanc dla pcz do pościgu .....	15
2. Rozkaz bojowy DZ dla pz do pościgu .....	16
3. Rozkaz bojowy pz dla bpz do pościgu .....	16

### Rozdział siódmy

#### OBRONA

1. Rozkaz bojowy DZ do obrony .....	16
2. Blankiet rozkazu bojowego DZ do obrony .....	16

3. Rozkaz bojowy DZ /Panc/ będącej w drugim rzucie armii do obrony .....	175
4. Rozkaz bojowy DZ do obrony wybrzeża morskiego .....	181
5. Rozkaz bojowy DZ dla pz do obrony .....	186
6. Rozkaz bojowy DZ dla pułku drugiego rzutu do kontratak- ku .....	188
7. Rozkaz bojowy dowódcy DZ do obrony wybrzeża morskiego dla pułku działającego na oddzielnym kierunku .....	189
8. Zarządzenie przygotowawcze DZ dotyczące przejścia do obrony w toku natarcia .....	191
9. Meldunek bojowy dowódcy DZ dla dowódcy armii w obronie ..	192
10. Zarządzenie bojowe sztabu DZ dotyczące obrony przeciw- lotniczej w obronie .....	195
11. Rozkaz bojowy pz do obrony .....	197
12. Blankiet rozkazu bojowego pz /pcz/ do obrony .....	200
13. Rozkaz bojowy dowódcy pz dla dowódcy bpsz do obrony .....	205
14. Blankiet rozkazu bojowego do kontratakowania .....	207

### Rozdział ósmy

#### WYJSCIE Z WALKI

1. Rozkaz bojowy DZ do wycofania .....	210
2. Rozkaz bojowy dowódcy DZ dla dowódcy pz wyznaczonego jako ariergarda .....	215
3. Meldunek bojowy dowódcy DZ dla dowódcy armii w toku wycofania .....	216
4. Rozkaz bojowy pz do wycofania .....	218
5. Rozkaz bojowy pz dla dowódcy bpsz wyznaczonego jako ariergarda .....	221
6. Meldunek bojowy dowódcy pz dla dowódcy DZ w toku wycofania .....	222

### Rozdział dziewiąty

#### DZIAŁANIE DESANTOWE

1. Rozkaz bojowy DPD do desantowania .....	225
2. Tabela desantowania DPD .....	229
3. Tabela załadowania sił i środków bpd na samoloty .....	231

4. Rozkaz bojowy DD do desantowania ..... 232

Rozdział dziesiąty

ROZPOZNANIE

1. Plan rozpoznania DZ w obronie ..... 238  
2. Zarządzenie rozpoznania DZ /DPanc/ w obronie ..... 241  
3. Zarządzenie rozpoznania DZ /DPanc/ w natarciu ..... 245  
4. Rozkaz bojowy dla dowódcy OR DZ podczas przegrupowania  
na dużą odległość ..... 249  
5. Wzór identyfikatora oddziałów nieprzyjaciela prowadzone-  
go na szczeblach taktycznych ..... 252  
6. Rozkaz bojowy dla SPR pz ..... 253  
7. Meldunek rozpoznawczy dcy SPR ..... 255  
8. Plan działania GW ..... 257

PODSTAWOWE ZASADY OPRACOWANIA DOKUMENTÓW BOJOWYCH  
W SZTABACH DYWIZJI I PUŁKÓW

Dokumenty bojowe są rezultatem pracy sztabu w zakresie planowania działań i stanowią główny element przekazywania decyzji przełożonego podwładnym.

Jest rzeczą oczywistą, że dokumenty bojowe nie stanowią celu samego w sobie, że ich opracowanie nie może w żadnym wypadku pochłaniać zbyt wiele czasu; są one jedynie środkiem zapewnienia właściwej organizacji i przygotowania walki. Tak więc sposób opracowywania takiego czy innego dokumentu nie stanowi jakiejś niezmiennych zasady, lecz musi być wynikiem oceny jego przydatności w dowodzeniu wojskami.

O celowości opracowania określonego dokumentu muszą więc decydować takie czynniki, jak:

- możliwości wykorzystania dokumentu przez podwładnego, przy czym należy uwzględnić czas opracowania dokumentu i przekazania go wykonawcy;
- możliwość wykorzystania dokumentu wewnątrz dowództwa dla zorganizowania określonego przedsięwzięcia bojowego przez dowódcę lub sztab;
- potrzeba pisemnego /graficznego/ poinformowania sąsiadów, podwładnych i współdziałających o sytuacji, zadaniach, własnych możliwościach i charakterze działania;
- szczegółowe przedstawienie przełożonemu sytuacji, decyzji lub innego zagadnienia bądź z własnej inicjatywy, bądź też na jego wyraźne żądanie.

Takie założenia eliminują w pełni stosowanie jakiegokolwiek szablonu w ustaleniu zarówno ilości, jak i treści zawartej w określonych dokumentach oraz wymagają określenia zmodyfikowania zasad i postulatów w dziedzinie sporządzania dokumentacji bojowej.

Słuszna, bo wynikająca z konkretnych potrzeb praktyka skracania treści i ilości dokumentów jest jednakże niekiedy opacznie interpretowana. Dlatego też nieodosobnione są wypadki niemalże całkowitego eliminowania dokumentów, stosowania "dowodzenia ustnego", bez uprzedniego opracowania niezbędnych w danej sytuacji dokumentów.

Głównym więc kryterium przy opracowywaniu dokumentów bojowych powinny być potrzeby wynikające z sytuacji i zadania oraz możliwości sztabu w zakresie ich opracowania.

W odniesieniu do formy i treści określonych dokumentów należy kierować się wymaganiami istniejących i obowiązujących regulaminów i instrukcji, eliminując jednakże zagadnienia, które w konkretnej sytuacji są naprawdę zbędne. W tym wypadku dokument przybierze odpowiednią formę i treść w zależności od inwencji opracowującego go oficera sztabu.

Według treści i przeznaczenia, dokumenty bojowe dzielą się na:

- dokumenty dowodzenia wojskami;
- dokumenty sprawozdawczo-informacyjne;
- dokumenty pomocnicze.

Dokumenty bojowe mogą mieć formę opisową lub graficzną /na mapach, szkicach/ oraz postać taśm magnetofonowych, fotografów i zdjęć. Dokumenty opisowe mogą być odręczne /zapisy/, w postaci maszynopisów lub blankietów ustalonego wzoru.

W celu pełnego zrozumienia zasad opracowania i wykorzystania dokumentów bojowych należy rozpatrzeć trzy zasadnicze wskaźniki, a mianowicie:

- ilość dokumentów bojowych;
- treść merytoryczną zawartą w dokumentach;
- formę sporządzania dokumentów.

#### Ilość dokumentów bojowych

Ilość dokumentów bojowych opracowanych przez określony sztab nie jest wielkością stałą i zależy od wielu czynników, a zwłaszcza od dysponowanego czasu, charakteru i zakresu planowanego działania, celowości i możliwości łączenia w dokumencie kilku wspólnych zagadnień oraz posiadanych przez sztab urządzeń technicznych, pozwalających szybko nanieść na mapy podstawowe elementy decyzji dowódcy.

We wszystkich wypadkach o opracowaniu danego dokumentu decyduje jego bezpośrednia lub pośrednia przydatność w procesie dowodzenia. Dlatego też założenie z góry konieczności opracowania określonej ilości dokumentów jest niecelowe i w wielu wypadkach szkodliwe, gdyż prowadzi do schematyzmu i

ograniczenia samodzielności sztabu.

Wartości sztabu nie ocenia się na podstawie dużej ilości opracowanych dokumentów bojowych, lecz na podstawie właściwie i wszechstronnie zorganizowanej działalności bojowej wojsk, zakładającej różnorodne możliwości kształtowania się sytuacji bojowej oraz stopnia skuteczności zapewnienia dowodzenia wojskami.

### Treść dokumentów

Ogromna różnorodność warunków prowadzenia współczesnej walki i sytuacji, które mogą się gwałtownie zmieniać oraz wynikająca stąd konieczność rozwiązywania zagadnień dowodzenia zarówno z punktu widzenia potrzeb własnych danego sztabu, jak i podwładnych sztabów - wpływają z kolei na ogromną różnorodność treści, jaką zawieramy w dokumentach bojowych. Treść dokumentu bojowego nie jest bowiem elementem stałym i musi każdorazowo odzwierciedlać konkretne potrzeby w zakresie dowodzenia wojskami.

W zależności od charakteru i przeznaczenia dokumentów zawarta w nich treść powinna uwzględniać:

- a/ w odniesieniu do dokumentów przesyłanych wykonawcom:
- wyraźnie i niedwuznacznie sprecyzowane ogólne zadania wykonawcy, zadania warunkowe oraz termin ich wykonania z pominięciem wszystkich szczegółów;
  - niezbędne wskazówki dotyczące wykonania zadania wspólnie z innymi rodzajami wojsk /służbami/, pozostawiając wykonawcy pełną samodzielność w ustaleniu sposobu realizacji zadania;
  - wyraźnie sformułowany zamiar dowódcy /stawiającego zadania/ oraz jego przewidywania na wypadek radykalnych zmian sytuacji;
  - wszystkie niezbędne informacje, umożliwiające organizację walki /określonego rodzaju zabezpieczenia/ oraz dowodzenia wojskami /służbami itp./.
- b/ w odniesieniu do dokumentów planowania:
- myśl przewodnią wykonania zadania uwzględniającego różnorodne możliwości komplikowania się sytuacji i wykonikające stąd zamierzenia;

- ogólnie sprecyzowane zadania wszystkich wykonawców i ich zadanie warunkowe /alternatywne/ stosownie do ustalonych możliwości kształtowania się sytuacji oraz konieczną współpracę wykonawców w zakresie wykonywania wspólnych zadań;
- sposób zapewnienia ciągłości dowodzenia wojskami /służbami/;
- inne zagadnienia niezbędne do zrozumienia planowanego przedsięwzięcia;

Naczelną wskazówką przy opracowywaniu treści dokumentu musi być więc ograniczenie się tylko do spraw zasadniczych i przewidywanie różnorodnych możliwości, pozostawienie wykonawcy dużej swobody działania przez pominięcie wszystkich szczegółów, które i tak w zmieniających się szybko sytuacjach nie posiadają praktycznego znaczenia.

#### Forma dokumentów

Forma dokumentu powinna być jak najprostsza i w pełni dostosowana do konkretnych potrzeb. Bardzo prostą formę ma dokument graficzny opracowany bezpośrednio na mapie z odpowiednią legendą. Oczywiście taka forma nie może być traktowana jako szablon. Decydującym czynnikiem wpływającym na sposób opracowania dokumentu musi być zawsze szybkość jego opracowania oraz możliwość wykorzystania go dla potrzeb dowodzenia.

Dokumenty graficzne mają tę wyższość nad dokumentami opisowymi, iż są bardziej konkretne, "przywiązane" do terenu i jednoznaczne oraz jak wykazuje praktyka - wymagają mniej czasu na ich opracowanie.

Dokumenty graficzne celowo jest opracowywać jedynie wówczas, gdy istnieją warunki szybkiego ich rozmnożenia.

Każdy dokument graficzny - oprócz części rysunkowej - zawiera legendę w formie opisowej, która jest niezbędnym uzupełnieniem rysunku na mapie.

Dokumenty w formie opisowej nie mogą być zbyt obszerne, gdyż ich opracowanie oraz zapoznanie się z nimi wymaga wiele czasu. Przekazywanie treści tych dokumentów przez techniczne środki dowodzenia poważnie obciąża te środki, a ponadto treść ta łatwo ulega zniekształceniu.

Ten ostatni wzgląd wymaga maksymalnie zwięzłego formułowania treści dokumentu, częstego stosowania łatwo zrozumiałych i niedwuznacznych skrótów myślowych poważnie skracających jego objętość.

W celu skrócenia czasu na opracowanie dokumentów opisowych, zwłaszcza rozkazów bojowych, zarządzeń, oraz ujenoliczenia /unifikacji/ dokumentu - co ma ogromne znaczenie przy korzystaniu, z technicznych środków łączności - celowe jest szerokie wykorzystywanie blankietów wzorów dokumentów bojowych. Blankiety takie mogą być opracowywane centralnie dla wszystkich jednostek lub też mogą być przygotowane w ramach tych jednostek. Tak np. mogą być opracowane w sztabie dywizji i pułku blankiety rozkazów bojowych w kilku zasadniczych wersjach z pozostawionym miejscem do wypełniania w konkretnej sytuacji.

W blankietach tych poszczególne punkty i podpunkty rozkazu bojowego posiadają oprócz treści tekstowej oznaczenia cyfrowe /np. Zadanie 25 pz /225/, kierunek natarcia /235/, ugrupowanie w jednym rzucie /238/, ugrupowanie w dwóch rzutach /239/, wyjść w rejon /240/, dywizyjne uderzenia jądrowe w rejon /250/ itp., co pozwala szybko przekazywać treść tych dokumentów za pośrednictwem technicznych środków łączności. Blankiety te znajdując się w pułkach pozwalają natychmiast odczytać treść rozkazu dywizyjnego bez potrzeby skomplikowanego rozkodowywania. Przy korzystaniu z blankietów dokumentów jest konieczna zakodowana mapa i kod terenu w odniesieniu do określonych rejonów, rubieży i punktów terenowych oraz kryptonimy jednostek. Ponadto blankiety takie umożliwiają przekazywanie podwładnym zadań kolejno punktami w miarę opracowywania nawet części dokumentów, w wyniku czego całość zadania przekazywana jest w kilku grupach cyfr, które są zarówno szybko kodowane, jak i rozkodowywane /część z nich automatycznie przez odpowiednie opracowanie blankietu, a część poprzez wykorzystanie kodu mapy i terenu/. Odpowiednia ilość opracowanych blankietów o różnorodnej treści /każdy blankiet posiada swoje hasło/ pozwala poważnie skrócić czas przekazywania rozkazów i zarządzeń bojowych i częściowo eliminuje wykorzystywanie tablic rozmówniczych. Analogicznie do blankietów rozkazów i zarządzeń bojowych mogą być opracowane

blankiety dla kilku typowych meldunków bojowych. Posiadanie takich samych blankietów w sztabie wyższym upodabnia procedurę meldowania sytuacji i decyzji do procedury przekazywania rozkazów i zarządzeń.

Wzory dokumentów bojowych zawarte w niniejszym podręczniku stanowią jakiś przykład dla określonej sytuacji bojowej i określonego zadania. W związku z tym do posługiwania się podanymi wzorami nie można podchodzić bezkrytycznie lub ujmować w nich zagadnień, które w określonej sytuacji mogą okazać się niezbędne, mimo, że "wzór" takiego zagadnienia nie przewiduje.

Przy takim elastycznym podejściu do przedstawionych "wzorów dokumentów" uniknie się schematu i osiągnie cel zasadniczy, jaki stawiamy przed dokumentami bojowymi, a mianowicie ich pełną przydatność do wykorzystania w danej sytuacji.

ROZDZIAŁ PIERWSZY  
MARSZE I PRZEWOZY WOJSK

Rozkaz bojowy DZ do marszu

T A J N E

egz.nr.....

Rozkaz bojowy ..... DZ nr ....., SD ..... /data i godz/ .

Mapa ..... /skala i rok wydania/

1. Npl siłami ..... pokonał obronę naszych wojsk na  
rubieży: ..... i od ..... rozwija natarcie  
w kierunku: .....  
Do ..... npl siłami ..... opanował rubież .....  
W rejonach: ..... działają grupy dywersyjne.

2. W przodzie ..... prowadzi walki obronne na rubieży:

.....  
Na prawo maszeruje ..... DZ po marszrucie .....

Na lewo maszeruje ..... DPanc po marszrucie .....

3. ... DZ wykonuje marsz po trzech marszrutach w pasie: na  
prawo .....

..... na lewo .....

..... i do ..... osiąga rejon .....

.....

Marszruty:

nr 1 .....

.....

nr 2 .....

.....

nr 3 .....

.....

Linia wyjściowa .....

Linia wyrównania nr 1 .....

Linia wyrównania nr 2 .....

3. Rozkazuję:

a/ ... pcz z ..... ubezpieczając się awangardą w sile

..... wykonać marsz marszrutę nr ..... i do .....

zająć rejon .....

Czołem sił głównych przekroczyć:

- linię wyjściową o .....

- linię wyrównania nr 1 o .....

- linię wyrównania nr 2 o .....

Rejon długiego odpoczynku .....

.....

b/ ... pz z ..... ubezpieczając się awangardą w sile

..... wykonać marsz marszrutą nr ... i do .....

zająć rejon .....

Czołem sił głównych przekroczyć:

- linię wyjściową o .....

- linię wyrównania nr 1 o .....

- linię wyrównania nr 2 o .....

Rejon długiego odpoczynku .....

od ..... do .....

c/ ... pz z ..... ubezpieczając się awangardą w

sile ..... wykonać marsz marszrutą nr ...

i do ..... zająć rejon .....

Czołem sił głównych przekroczyć:

- linię wyjściową o .....

- linię wyrównania nr 1 o .....

- linię wyrównania nr 2 o .....

Rejon długiego odpoczynku .....

od ..... do .....

d/ ... pz maszerować marszrutą nr ..... za .....

i do ..... zająć rejon .....

Czołem sił przekroczyć:

- linię wyjściową o .....

- linię wyrównania nr 1 o .....

- linię wyrównania nr 2 o .....

Rejon długiego odpoczynku .....

od ..... do .....

e/ .... drt maszerować marszrutą nr ..... za .....

i do ..... zająć rejon: .....

Czołem sił przekroczyć:

- linię wyjściową o .....

- linię wyrównania nr 1 o .....
- linię wyrównania nr 2 o .....
- Rejon długiego odpoczynku ..... od ..... do .....
- f/ .... paplot maszerować wspólnie z ..... z zadaniem osłony jego ugrupowania przed uderzeniami lotnictwa npla. Ponadto od ..... do ..... osłonić przeprawę na rz. .... w rejonie .....
- g/ OInż.: ..... maszerować marszrutą nr ..... za ..... i do ..... zająć rejon ....., gdzie być w gotowości do budowy przeprawy na rz. .... w wypadku zniszczenia istniejących przepraw. Po przeprawie .... DZ przez rz. .... maszerować marszrutą nr ..... za ..... i do ..... zająć rejon .....  
Czołem się przekroczyć:
  - linię wyjściową o .....
  - linię wyrównania nr 1 o .....
  - linię wyrównania nr 2 o .....Rejon długiego odpoczynku ..... od ..... do .....
- h/ OZR: ..... maszerować marszrutą nr ..... za ..... w gotowości do naprawy dróg. Do ..... zająć rejon .....  
Czołem się przekroczyć linię wyjściową o .....  
Rejon długiego odpoczynku ..... od ..... do .....
- i/ Tyły ..... DZ maszerować marszrutą nr ..... i do ..... zająć rejon .....  
Czołem się przekroczyć:  
na marszrucie nr .....
  - linię wyjściową o .....
  - linię wyrównania nr 1 o .....
  - linię wyrównania nr 2 o .....na marszrucie nr .....
  - linię wyjściową o .....
  - linię wyrównania nr 1 o .....
  - linię wyrównania nr 2 o .....Rejon długiego odpoczynku:
  - na marszrucie nr ..... od ..... do .....
  - na marszrucie nr ..... od ..... do .....

j/ Gotowość do marszu .....  
4/ WSD maszeruje na czołe sił głównych .....  
SD maszeruje za .....  
Meldunki przedstawiać o:

- gotowości do marszu;
- przekroczeniu linii wyjściowej i linii wyrównania;
- osiągnięciu nakazanych rejonów;
- spotkaniu się z nplem.

Zastępcy: - dowódca ..... pz /pcz/.  
          - dowódca ..... pcz /pz/.

SZEF SZTABU ..... DZ

DOWODCA ..... DZ

.....  
/stopień, imię i nazwisko/

.....  
/stopień, imię i nazwisko/

Rozkaz DZ do marszu  
kombinowanego na dużą  
odległość .....

T A J N E

egz.nr.....

Rozkaz ..... DZ nr ....., SD ..... / /, /data, godz./.  
Mapy ..... /podziałka, rok, wydanie/

1. Nieprzyjaciel od ..... /dnia/ pod pozorem ćwiczeń przystąpił do koncentracji swoich sił w rejonie .....  
Z chwilą rozpoczęcia agresji należy oczekiwać postawienia zapór promieniotwórczych na rzekach .....  
i wzdłuż rubieży ....., wykonania uderzeń jądrowych na mosty i przeprawy przez rzekę .....  
węzły kolejowe i drogowe, obiekty przemysłowe oraz na wojska przegrupowujące się do rejonów wyjściowych do działań.
2. Na prawo w kierunku ..... maszeruje ..... DZ.  
Na lewo w kierunku ..... maszeruje ..... DPanc.
3. .... DZ przegrupowuje się trzydniowym marszem kombinowanym w kierunku ..... i do świtu ..... /data/  
ześrodkowuje się w rejonie .....

W ciągu pierwszego dnia marszu dywizja pokona odległość ..... km i do .... /godz. data/ ześrodkuje się w rejonie pierwszego odpoczynku dziennego .....

Marszruty:

nr 1 .....

nr 2 .....

nr 3 .....

Linia wyjściowa .....

Linie wyrównania nr 1 ....., nr 2 .....

Zdecydowałem: przemarsz do rejonu ..... wykonywać tylko w nocy. Kolumnę o trakcji kołowej prowadzić po marszrucie nr 1 ze średnią szybkością ..... km/godz.; kolumnę o trakcji gąsienicowej prowadzić po marszrucie nr 2 ze średnią szybkością ..... km/godz.

Ostatni przemarsz wykonać w organicznym składzie oddziałów

dywizji w gotowości do boju spotkaniowego.

Transportem kolejowym przewieść ..... pcz i ..... drt.

4. Rozkazuję:

a/ Sztab dywizji ..... brozp, .... bł, .... bsap, .... kopchem maszerować marszrutą nr 1. Do .... /godz., data/ ześrodkować się w rejonie ..... w gotowości do dalszego marszu i do godz..... data ..... ześrodkować się w rejonie .....

Linie wyjściową przekroczyć o ..... /godz., data/;

Linie wyrównania przekroczyć: nr 1 ..... /godz., data/;

nr 2 - ..... /godz., data/.

b/ .... pz /bez bcz/ maszerować za sztabem dywizji marszrutą nr 1. Do ..... /godz., data/ ześrodkować się w rejonie ..... w gotowości do dalszego marszu i do godz..... data ..... ześrodkować się w rejonie .....

Linie wyjściową przekroczyć o ..... /godz., data/.

Linie wyrównania przekroczyć: nr 1 ..... /godz., data/;

nr 2 - ..... /godz., data/;

bcz prowadzić po marszrucie nr 2 na czole kolumny o trakcji gąsienicowej.

Linie wyjściową przekroczyć o ..... /godz., data/.

Linie wyrównania przekroczyć: nr 1 ..... /godz., data/;

nr 2 ..... /godz., data/.

c/ ... pz /bez bcz/ maszerować za ... pz marszrutą nr 1.

Do ..... /godz., data/ ześrodkować się w rejonie .....

w gotowości do dalszego marszu i do godz..... data ....

ześrodkować się w rejonie .....

Linie wyjściową przekroczyć o ..... /godz., data/.

Linie wyrównania przekroczyć: nr 1 - ..... /godz., data/;

nr 2 - ..... /godz., data/.

bcz prowadzić po marszrucie nr 2 za kolumną czołgów ... pz.

Linie wyjściową przekroczyć o ..... /godz., data/.

Linie wyrównania przekroczyć: nr 1 - ..... /godz., data/;

nr 2 - ..... /godz., data/.



- d/ ..... pz /bez bcz/ maszerować za ..... pz marszrutą nr 1.  
Do ...../godz., data/ ześrodkować się w rejonie .....  
w gotowości do dalszego marszu i do godz. .... data .....  
ześrodkować się w rejonie .....  
Linie wyjściową przekroczyć o ..... /godz., data/.  
Linie wyrównania przekroczyć: nr 1- ...../godz., data/;  
nr 2 - ..... /godz., data/.  
bcz prowadzić po marszrucie nr 2 za kolumną czołgów ...  
pz.  
Linie wyjściową przekroczyć o ...../godz., data/.  
Linie wyrównania przekroczyć: nr 1 - ..... /godz., data/;  
nr 2 - ...../godz., data/.
- e/ ..... pa maszerować za ... pz marszrutą nr 1.  
Do ..... /godz., data/ ześrodkować się w rejonie .....  
w gotowości do dalszego marszu i do godz..... data .....  
ześrodkować się w rejonie .....  
Linie wyjściową przekroczyć o ..... /godz., data/.  
Linie wyrównania przekroczyć: nr 1 - ...../godz., data/;  
nr 2 - ..... /godz., data/.
- f/ Tyły dywizji maszerować dwoma kolumnami marszrutą nr 1  
i 2.  
Do ...../godz., data/ ześrodkować się w rejonie .....  
w gotowości do dalszego marszu i do godz..... data .....  
ześrodkować się w rejonie .....  
Linie wyjściową przekroczyć: na marszrucie nr 1 - .....  
/godz., data/; na marszrucie nr 2 - ...../godz., data/.  
Linie wyrównania na marszrucie nr 1 przekroczyć:  
nr 1 - ...../godz., data/; nr 2 - ..... /godz., data/;  
na marszrucie nr 2 przekroczyć: nr 1 - ...../godz., data/;  
nr 2 - ..... /godz., data/.
- g/ ..... pcz przegrupować się transportem kolejowym .....  
eszelonami nr nr ..... po linii kolejowej .....  
..... i do ...../godz., data/ ześrodkować  
się w rejonie .....  
Stacje załadowania: główna .....; zapasowa .....  
Czas załadowania: początek - ...../godz., data/; ko-  
niec ..... /godz., data/.

Do ..... /godz., data/ przejść do rejonu wyczekiwania  
.....po marszrucie .....

Do rejonu załadowania wyjść o ...../godz., data/ prze-  
chodząc marszrutą .....

Stacja załadowania ..... Koniec wyładowania .....  
/godz., data/.

W czasie jazdy kolejną być gotowym do wyładowania w miejs-  
cach do tego nieprzygotowanych i kontynuowania marszu po  
marszrutach dywizji.

Z rejonu wyładowania maszerować po marszrucie .....  
i do ...../godz., data/ ześrodkować się w rejonie .....

h/ .... drt przegrupować się transportem kolejowym .....  
eszelonami nr nr ..... po linii kolejowej  
..... i do ...../godz., data/ ześrodkować  
się w rejonie .....

Stacje załadowania: główna .....; zapasowa .....

Czas załadowania: początek ..... /godz., data/;  
koniec ...../godz., data/.

Do ..... /godz., data/ przejść do rejonu wyczekiwania  
..... po marszrucie .....

Do rejonu załadowania wyjść ...../godz., data/ prze-  
chodząc marszrutą .....

Stacja wyładowania ..... Koniec wyładowania  
..... /godz., data/.

W czasie jazdy kolejną być gotowym do wyładowania w miejs-  
cach do tego nieprzygotowanych i kontynuowania marszu po  
marszrutach dywizji.

Z rejonu wyładowania maszerować marszrutą .....  
i do ...../godz., data/ ześrodkować się w rejonie .....

i/ Obronę przeciwlotniczą zorganizować etatowymi środkami OPL  
we współdziałaniu z obroną powietrzną kraju.

... paplot dwoma bateriami osłonię kolumnę sztabu dywizji,  
pozostałymi siłami - kolumnę o trakcji gąsienicowej.

W rejonach wyjściowych, odpoczynku i ześrodkowania maskować  
sprzęt techniczny środkami etatowymi i podręcznymi.

Kategorycznie zabrania się używania świateł bez urządzeń  
maskowniczych.

j/ Oddziały zabezpieczenia ruchu:

- na marszrucie nr 1 - ..... bsap
- na marszrucie nr 2 - ..... kinż. drog.

k/ Gotowość do marszu ...../godz., data/.

Gotowość do załadowania na transport kolejowy .....  
/godz., data/.

5. Ja ze sztabem na czole kolumny kołowej na marszrucie nr 1.  
Zastępca d/s liniowych maszeruje po marszrucie nr 2 na czo-  
le kolumny czołgów.

KSD - na czole kolumny tyłów na marszrucie nr 2.

Przedstawiciel sztabu dywizji w rejonie załadowania i wyłado-  
wania - st.pom.szefa wydziału oper..... /stopień, imię i  
nazwisko/.

SD po pierwszym nocnym marszu w rejonie .....

Meldunki przedstawiać: o przekroczeniu linii wyrównania i o  
wejściu do rejonu odpoczynku dziennego.

6. Zastępcy: etatowi i dowódca ..... pz.

SZEF SZTABU ..... DZ

DOWODCA ..... DZ

.....  
/stopień, imię i nazwisko/

.....  
/stopień, imię i nazwisko/

Rozkaz DZ /DPanc/ do  
przewozu koleją

~~SECRET~~

egz.nr....

Rozkaz ~~DZ~~ DZ /DPanc/ nr ....., SD ..... / /,  
...../godz., data/.

Mapa ..... /podziałka, rok wydania/.

1. .... DZ /DPanc/ przegrupowuje się transportem kolejowym  
w kierunku ..... i do ..... /godz., data/  
ześrodkowuje się w rejonie .....  
Następnie dywizja wykonuje marsz i do ...../godz.,  
data/ ześrodkowuje się w rejonie .....

2. Rozkazuję:

a/ ... pz/pcz/ przegrupować się transportem kolejowym  
..... eszelonami nr nr .....  
Stacja załadowania: główna ..... zapasowa .....  
Czas załadowania: początek ....., koniec .....  
Do rejonu wyczekiwania ..... wejść do .....  
/godz., data/ maszerując marszrutą .....  
Wymarsz do załadowania po marszrucie .....  
rozpocząć o ..... /godz., data/.

b/ ... pz/pcz/ przegrupować się transportem kolejowym  
..... eszelonami nr nr .....  
Stacja załadowania: główna ....., zapasowa .....  
Czas załadowania: początek ....., koniec .....  
do rejonu wyczekiwania ..... wejść do .....  
/godz., data/, maszerując marszrutą .....  
Wymarsz do załadowania po marszrucie .....  
rozpocząć o ...../godz., data/.

c/ ... pz/pcz/ przegrupować się transportem kolejowym  
..... eszelonami nr, nr .....  
Stacja załadowania: główna ....., zapasowa .....  
Czas załadowania: początek ....., koniec .....  
Do rejonu wyczekiwania ..... wejść do .....  
/godz., data/ maszerując marszrutą .....

Wymarsz do załadowania po marszrucie ..... rozpocząć  
o ...../godz., data/.

d/ ... pcz/pz/ przegrupować się transportem kolejowym  
..... eszelonami, nr nr .....  
Stacja załadowania: główna ....., zapasowa .....  
Czas załadowania: początek ....., koniec .....  
Do rejonu wyczekiwania ..... wejść do .....  
/godz., data/ maszerując marszrutą .....  
Wymarsz do załadowania po marszrucie ..... rozpocząć  
o ..... /godz., data/.

e/ .... drt przegrupować się transportem kolejowym .....  
eszelonami nr nr .....  
Stacja załadowania: główna ....., zapasowa .....  
Czas załadowania: początek ....., koniec .....  
Do rejonu wyczekiwania ..... wejść do .....  
/godz., data/ maszerując marszrutą .....  
Wymarsz do załadowania po marszrucie ..... rozpocząć  
o ..... /godz., data/.

f/ ... pa przegrupować się transportem kolejowym .....  
eszelonami nr, nr .....  
Stacja załadowania: główna ....., zapasowa .....  
Czas załadowania: początek ....., koniec .....  
Do rejonu wyczekiwania ..... wejść do ..... /godz.,  
data/ maszerując marszrutą .....  
Wymarsz do załadowania po marszrucie ..... rozpocząć  
o ..... /godz., data/.

g/ Sztab dywizji i samodzielne pododdziały dywizji przegrupować się transportem kolejowym ..... eszelonami  
nr, nr .....  
Stacja załadowania: główna ....., zapasowa .....  
Czas załadowania: początek ....., koniec .....  
Do rejonu wyczekiwania ..... wejść do .....  
/godz., data/ maszerując marszrutą .....  
Wymarsz do załadowania po marszrucie ..... rozpocząć  
o ..... /godz., data/.

h/ Tyły dywizji przegrupować się transportem kolejowym .....  
eszelonami nr, nr .....

Stacja załadowania: główna ....., zapasowa .....

Czas załadowania: początek ....., koniec .....

Do rejonu wyczekiwania ..... wejść do .....

/godz., data/ maszerując marszrutą .....

Wymarsz do załadowania po marszrucie ..... rozpocząć o .....

..... /godz., data/.

i/ .... paplot od ...../godz., data/ osłonić rejon załadowania dywizji.

Podczas przejazdu transportem kolejowym ..... baterie załadować na eszelon nr ..... baterię - na eszelon nr .....

Przegrupowanie dywizji transportem kolejowym osłania lotnictwo myśliwskie i przeciwlotnicza artyleria raketowa wojsk OPK.

4. W eszelonach razem z pododdziałami dywizji posiadać zapasy ruchomej amunicji - po ... jo; benzyny - po ..... jn; oleju napędowego - po .... jn; żywności - po .... rdz / z tego ..... rdz do spożycia w czasie przejazdu/.

W tyłach dywizji posiadać zapasy według norm.

5. Ja znajduję się w eszelonie nr ..... szef sztabu - w eszelonie nr .....

Przedstawiciele sztabu dywizji na stacjach załadowania i wyładowania: st.pom.szefa wydz. operacyjnego ..... /stopień, imię i nazwisko/ i pom.szefa wydz. technicznego ...../stopień, imię i nazwisko/.

Meldunki przedstawiać: o początku i zakończeniu załadowania i wyładowania poszczególnych eszelonów; o niemożliwości przejazdu koleją - natychmiast po stwierdzeniu.

6. Zastępcy: etatowi i dowódca ..... pz.

SZEF SZTABU ..... DZ /DPanc/


DOWODCA ..... DZ

..... /stopień, imię i nazwisko/

..... /stopień, imię i nazwisko/

Załącznik - plan załadowania dywizji na transport kolejowy.

Blankiet rozkazu bojowego  
DZ /DPanc/ do marszu



egz.nr.....

.....  
/kryptonim blankietu/

- 003 Rozkaz bojowy .....
- 005 SD .....
- 006 Dzień i miesiąc .....
- 007 Godzina .....
- 008 Mapa ..... /skala i rok wydania/.

- =====
- 121 Npl prowadzi działania zaczepne na rubieży .....
  - .....
  - 132 Npl prowadzi działania obronne na rubieży .....
  - .....
  - 153 Npl wykonał uderzenia jądrowe w rejonach .....
  - .....
  - 164 Promieniotwórcze strefy skażone w rejonach .....
  - .....

- =====
- 201 W przodzie własne wojska walczą na rubieży .....
  - .....
  - 202 Są to siły .....
  - 205 Prowadzą one: A /natarcie/, B /obronę/, C /walki opóźniające/.
  - 206 Do ..... /godz., dzień/.
  - 207 Mają one utrzymać /być/ na rubieży .....
  - .....
  - 210 Na prawo maszeruje .....
  - 211 Po marszrucie .....
  - 212 Opanowuje rejon .....
  - 220 Na lewo maszeruje .....
  - 221 Po marszrucie .....
  - 222 Opanowuje rejon .....
- =====

- 301 ..... DZ wykonuje marsz
- 310 10 ..... /godz., data/.
- 320 Ześrodkowuje się w rejonie .....
- .....
- 330 Pas marszu .....
- .....
- 340 Marszruta nr 1 .....
- .....
- .....
- 350 Marszruta nr 2 .....
- .....
- .....
- 360 Marszruta nr 3 .....
- .....
- .....
- 371 Linia wyjściowa .....
- .....
- .....
- 381 Linia wyrównania nr 1 .....
- .....
- .....
- 383 Linia wyrównania nr 2 .....
- .....
- .....
- 384 Linia wyrównania nr 3 .....
- =====
- 403 ..... /pułk/
- 404 z .....
- 405 Jako OW
- 406 Maszerować marszruta nr .....
- 408 Do ..... /godz., dzień/
- 409 Ześrodkować się w rejonie .....
- .....
- 410 Linie wyjściową przekroczyć o .....
- 411 Linie wyrównania nr 1 przekroczyć o .....
- 412 Linie wyrównania nr 2 przekroczyć o .....
- 413 Linie wyrównania nr 3 przekroczyć o .....
- 415 Rejon odpoczynku .....
- .....

- 416 Czas odpoczynku .....
- 417 Marsz ubezpieczyć awangardą w sile .....
- .....
- 418 Zorganizować ubezpieczenie A /prawoboczne/, B /le-  
woboczne/ w sile .....

=====

- 504 ..... /pułk/
- 505 z .....
- 506 Maszerować marszrutą nr .....
- 507 Do ..... /godz., dzień/
- 510 Ześrodkować się w rejonie .....
- .....
- 511 Linię wyjściową przekroczyć o .....
- 512 Linię wyrównania nr 1 przekroczyć o .....
- 513 Linię wyrównania nr 2 przekroczyć o .....
- 514 Linię wyrównania nr 3 przekroczyć o .....
- 515 Rejon odpoczynku .....
- .....
- 516 Czas odpoczynku .....
- 517 Marsz ubezpieczyć awangardą w sile .....
- .....
- 518 Zorganizować ubezpieczenie A /prawoboczne/,  
B /lewoboczne/ w sile .....

=====

- 602 ..... /pułk/
- 603 z .....
- 604 Maszerować marszrutą nr .....
- 605 Do ..... /godz., dzień/
- 606 Następnie maszerować marszrutą nr .....
- 607 Do ..... /godz., dzień/
- 608 Ześrodkować się w rejonie .....
- .....
- 610 Linię wyjściową przekroczyć o .....
- 611 Linię wyrównania nr 1 przekroczyć o .....
- 612 Linię wyrównania nr 2 przekroczyć o .....
- 613 Linię wyrównania nr 3 przekroczyć o .....
- 615 Rejon odpoczynku .....
- .....

- 616 Czas odpoczynku .....
- 617 Marsz ubezpieczeń awangardą w sile .....
- 618 Zorganizować ubezpieczenie A /prawoboczne/,  
B /lewoboczne/ w sile .....

- 
- 705 ..... /pułk/
  - 706 z .....
  - 707 Maszerować marszrutą nr .....
  - 708 Do ..... /godz., dzień/
  - 709 Ześrodkować się w rejonie .....
  - 710 Linię wyjściową przekroczyć o .....
  - 711 Linię wyrównania nr 1 przekroczyć o .....
  - 712 Linię wyrównania nr 2 przekroczyć o .....
  - 713 Linię wyrównania nr 3 przekroczyć o .....
  - 714 Rejon odpoczynku .....
  - 715 Czas odpoczynku .....
  - 716 Marsz ubezpieczyć awangardą w sile .....
  - 717 Zorganizować ubezpieczenie A /prawoboczne/,  
B /lewoboczne/ w sile .....

- 
- 803 drt z .....
  - 804 Maszerować marszrutą nr .....
  - 805 Do ..... /godz., dzień/
  - 806 Następnie maszerować marszrutą nr .....
  - 807 Do ..... /godz., dzień/
  - 810 Ześrodkować się w rejonie .....
  - 811 Linię wyjściową przekroczyć o .....
  - 812 Linię wyrównania nr 1 przekroczyć o .....
  - 813 Linię wyrównania nr 2 przekroczyć o .....
  - 814 Linię wyrównania nr 3 przekroczyć o .....
  - 816 Rejon odpoczynku .....

- 817 Czas odpoczynku .....
- 
- 820 Artyleria .....
- 821 Maszerować marszrutą nr .....
- 822 Do ..... /godz., dzień/
- 823 Zająć rejon .....
- 824 Linie wyjściową przekroczyć o .....
- 825 Linie wyrównania nr 1 przekroczyć o .....
- 826 Linie wyrównania nr 2 przekroczyć o .....
- 827 Linie wyrównania nr 3 przekroczyć o .....
- 828 Rejon odpoczynku .....
- 829 Czas odpoczynku .....
- 
- 830 ..... paplot
- 831 Maszerować marszrutą nr .....
- 832 Maszerować wspólnie z .....
- 833 Z zadaniem osłony jego ugrupowania przed uderzenia-  
mi lotnictwa npla.
- 834 Ponadto osłonić .....
- 835 W czasie od ..... /godz., dzień/
- 837 Zająć SO w rejonie .....
- .....
- 838 Do ..... /godz., dzień/
- 839 Linie wyjściową przekroczyć o .....
- 840 Linie wyrównania nr 1 przekroczyć o .....
- 841 Linie wyrównania nr 2 przekroczyć o .....
- 842 Linie wyrównania nr 3 przekroczyć o .....
- 843 Rejon odpoczynku .....
- .....
- 844 Czas odpoczynku .....
- 
- 850 OPpanc w składzie .....
- 851 Maszerować marszrutą nr .....
- 852 Do ..... /godz., dzień/
- 853 Następnie maszerować marszrutą nr .....
- 854 Do ..... /godz., dzień/
- 855 Ześrodkować się w rejonie .....
- .....

- 856 Linię wyjściową przekroczyć o .....
- 857 Linię wyrównania nr 1 przekroczyć o .....
- 858 Linię wyrównania nr 2 przekroczyć o .....
- 859 Linię wyrównania nr 3 przekroczyć o .....
- 860 Rejon odpoczynku .....
- .....
- 861 Czas odpoczynku .....

- =====
- 870 OInż w składzie .....
  - 871 Maszerować marszrutą nr .....
  - 872 Za .....
  - 873 Do ..... /godz., dzień/
  - 874 Następnie maszerować marszrutą nr .....
  - 875 Do ..... /godz., dzień/
  - 876 Ześrodkować się w rejonie .....
  - .....
  - 877 Być w gotowości do budowy przeprawy w rejonie .....
  - .....
  - 878 Linię wyjściową przekroczyć o .....
  - 879 Linię wyrównania nr 1 przekroczyć o .....
  - 880 Linię wyrównania nr 2 przekroczyć o .....
  - 881 Linię wyrównania nr 3 przekroczyć o .....
  - 882 Rejon odpoczynku .....
  - .....
  - 883 Czas odpoczynku .....

- =====
- 890 OZR w składzie .....
  - 891 Maszerować marszrutą nr .....
  - 892 Za .....
  - 893 W gotowości do naprawy dróg .....
  - 894 Do ..... /godz., dzień/
  - 895 Ześrodkować się w rejonie .....
  - .....
  - 896 Linię wyjściową przekroczyć o .....
  - 897 Rejon odpoczynku .....
  - 898 Czas odpoczynku .....
- =====

- 901 Tyły dywizji
- 902 Maszerować marszrutą nr ...../godz., dzień/
- 903 Do ...../godz., dzień/
- 904 Następnie maszerować marszrutą nr .....
- 905 Do ..... /godz., dzień/
- 906 Ześrodkować się w rejonie .....
- .....
- 907 Linię wyjściową przekroczyć o .....
- 908 Linię wyrównania nr 1 przekroczyć o .....
- 909 Linię wyrównania nr 2 przekroczyć o .....
- 910 Linię wyrównania nr 3 przekroczyć o .....
- 911 Rejon odpoczynku na marszrucie nr .....
- .....
- 912 Rejon odpoczynku na marszrucie nr .....
- .....
- 913 Czas odpoczynku na marszrucie nr .....
- 914 Czas odpoczynku na marszrucie nr .....

- =====
- 920 Gotowość do marszu .....
  - 925 SD dywizji maszeruje marszrutą nr .....
  - 926 Za .....
  - 927 Przewidywane rejony rozwinięcia SD .....
  - .....
  - 928 WSD dywizji maszeruje marszrutą nr .....
  - 929 Za .....
  - 930 Na czole .....

- =====
- 950 Zastępcy: - dowódca .....
  - dowódca .....
- 

SZEF SZTABU ..... DZ

DOWODCA .....DZ

/stopień, imię i nazwisko/

/stopień, imię i nazwisko/

Rozkaz bojowy pz  
do marszu

~~SECRET~~

egz.nr.....

Rozkaz bojowy ... pz nr a..., SD ..... /data i godz./ .....  
Mapa ..... /skala i rok wydania/

1. Npl prowadzi działania zaczepne na kierunku .....  
..... i do ..... opłował  
rubież .....  
W rejonie ..... działają grupy dywersyjne  
npla.
2. W przodzie ..... DZ prowadzi walki obronne na rubieży  
.....  
Na prawo po marszrucie .....  
maszeruje ..... pz.  
Na lewo po marszrucie .....  
maszeruje ..... pz.
3. .... pz wykonuje marsz ubezpieczony po marszrucie .....  
.....  
i do ..... /godz., data/ osiąga rejon .....  
.....  
Punkt wyjściowy .....  
Punkt wyrównania nr 1 .....  
Punkt wyrównania nr 2 .. ..
4. Rozkazuję:
  - a/ .... bp z ..... - awangarda ..... pz.  
Ubezpieczając się szpicą czołową w sile .....  
do ..... /godz., data/ zająć rejon .....  
Czołem sił głównych przekroczyć:
    - punkt wyjściowy o ..... /godz., data/;
    - punkt wyrównania nr 1 o .. .. /godz., data/;
    - punkt wyrównania nr 2 o ..... /godz., data/.Rejon długiego odpoczynku .....  
od ..... do ..... /godz., data/.

- b/ ... bp z ..... maszerować za .....  
i do ..... /godz., data/ zająć rejon .....  
Czołem sił głównych przekroczyć:  
- punkt wyjściowy o .....;  
- punkt wyrównania nr 1 o .....;  
- punkt wyrównania nr 2 o .....;  
Rejon długiego odpoczynku .....  
od ..... do .....
- c/ .... bcz /bp/ z ..... maszerować za .....  
i do ..... /godz., data/ zająć rejon .....  
Czołem sił głównych przekroczyć:  
- punkt wyjściowy o .....;  
- punkt wyrównania nr 1 o .....;  
- punkt wyrównania nr 2 o .....;  
Rejon długiego odpoczynku .....  
od ..... do .....
- d/ .... bp /bcz/ z ..... /maszerować za .....  
i do ..... /godz., data/ zająć rejon .....  
Czołem sił głównych przekroczyć:  
- punkt wyjściowy o .....  
- punkt wyrównania nr 1 o .....  
- punkt wyrównania nr 2 o .....  
Rejon długiego odpoczynku .....  
od ..... do .....
- e/ Artyleria .....  
Maszerować za ..... i do ...../godz., dzień/  
zająć rejon .....  
Czołem sił głównych przekroczyć:  
- punk wyjściowy o .....  
- punkt wyrównania nr 1 o .....  
- punkt wyrównania nr 2 o .....  
Rejon długiego odpoczynku .....  
od ..... do .....
- f/ Artyleria plot .....  
Maszerować w kolumnie ..... z zadaniem osłony od  
uderzeń lotnictwa npla.

g/ OPpanc .....  
Maszerować za ..... w gotowości do odparcia  
czołgów npla i do ..... /godz., data/ zająć rejon  
.....

Przekroczyć:

- punkt wyjściowy o .....

- punkt wyrównania nr 1 o .....

- punkt wyrównania nr 2 o .....

Rejon długiego odpoczynku .....

od ..... do .....

h/ OInż .....

Maszerować w kolumnie SD ..... pz.

i/ OZR .....

Maszerować wspólnie z patrolem czołowym<sup>III</sup> awangardy z zadaniem .....

Punkt wyjściowy przekroczyć o .....

j/ Tyły ..... pz

Maszerować za ..... i do ..... /godz., dzień/  
zająć rejon .....

Czołem kolumny przekroczyć:

- punkt wyjściowy o .....

- punkt wyrównania nr 1 o .....

- punkt wyrównania nr 2 o .....

Rejon długiego odpoczynku .....

od ..... do .....

k/ Gotowość do marszu .....

5. SD maszeruje za .....

Czołem kolumny przekracza:

- punkt wyjściowy o .....

- punkt wyrównania nr 1 o .....

- punkt wyrównania nr 2 o .....

Rejon długiego odpoczynku .....

od ..... do .....

Meldunki przedstawiać o:

† osiągnięciu gotowości do marszu;

- przekroczeniu punktu wyjściowego i punktów wyrównania;
- osiągnięciu nakazanego rejonu;
- spotkaniu z nplem.

6. Zastępcy: - dowódca ..... bp /bcz/;  
- dowódca ..... bcz /op/.

SZEF SZTABU ..... pz

DOWODCA ..... pz

/stopień, imię i nazwisko/

/stopień, imię i nazwisko/

Rozkaz bojowy pułku zmechanizowanego DZ do działania jako OW dywizji

~~SECRET~~  
egz.nr....

Rozkaz bojowy .... pz nr ....., SD ..... / /,  
..... /data, godz./.

Mapa ..... /podziałka, rok wydania/

1. Nieprzyjaciel w rejonie ..... wycofuje się w kierunku zachodnim.  
Jednocześnie z rejonu ..... siłami ok. dywizji pancernej usiłuje przerwać obronę naszych wojsk na kierunku .....  
W rejonie ..... stwierdzono ześrodkowanie czołgów i piechoty w sile do ..... W rejonie ..... O ..... /godz., data/ wysadzone desant na śmigłowcach w sile .....  
W wypadku powodzenia działania nieprzyjaciela w rejonie ... i przejścia do natarcia w kierunku ..... spotkanie z nim możliwe na rubieżach: nr 1 .....; nr 2 .....
2. Do zlikwidowania desantu skierowano .... pz /..... DZ/.  
W przodzie w rejonie ..... oddziały ..... DZ nacierają w kierunku ..... Na rubieży ..... oddziały ..... DZ odpierają uderzenia nieprzyjaciela, nie dopuszczając do przerwania obrony na kierunku .....  
Podczas marszu i działania jako OW brak sąsiadów na prawo i na lewo.  
W rejonie ..... działa OR dywizji.
3. .... pz maszeruje jako OW dywizji z zadaniem związania sił nieprzyjaciela od czoła i zapewnienia warunków rozwinięcia i przejścia do natarcia sił głównych dywizji na skrzydło zgrupowania przeciwnika.  
Do ..... /godz., data/ pułk uchwytuje rubież .....; nie dopuszcza do uderzenia nieprzyjaciela i ubezpiecza ześrodkowanie sił głównych dywizji w nowym rejonie.  
Kierunek działania .....

Punkt wyjściowy ..... przekracza czołem sił głównych o ..... /godz., data/.

Punkty wyrównania: nr 1 .....; nr 2 .....; nr 3 .....

Zdecydowałem marsz wykonać po marszrucie ....., ubezpieczając się awangardą w sile wzmocnionego batalionu.

W wypadku spotkania z nieprzyjacielem na rubieży nr 1 awangarda uchwycić rubież ....., siłami głównymi zaś wykonać uderzenie w skrzydło nieprzyjaciela w kierunku ..... i opanować rubież .....

W wypadku spotkania z nieprzyjacielem na rubieży nr 2 uderzeniem awangardy a następnie sił głównych rozbić pododdziały ubezpieczenia nieprzyjaciela, opanować rubież ..... i utrzymać ją, niedopuszczając do uderzenia na siły główne dywizji w kierunku .....

#### 4. Rozkazuję:

a/ .... bpsz z ..... - awanarda. Maszerować marszrutą pułku w odległości od czoła sił głównych; 20 km w noc i 30 km w dzień. Do ..... /godz., data/ zająć rejon ..... i przejść do obrony w gotowości do odparcia ataków nieprzyjaciela z kierunku .....

W wypadku spotkania z przeciwnikiem na rubieży nr 1 uchwycić rubież ..... i zapewnić rozwinięcie oraz uderzenie sił głównych pułku w kierunku .....

W wypadku spotkania z nieprzyjacielem na rubieży nr 2 uderzyć z marszu w kierunku ....., związać walką jego ubezpieczenia, a następnie wspólnie z ..... bpsz uderzyć w kierunku ..... i opanować rubież ..... niedopuszczając do wyjścia sił nieprzyjaciela na prawe skrzydło pułku.

Punkt wyjściowy przekroczyć o ..... /godz., data/

Punkt wyrównania przekroczyć: nr 1 o ..... /godz./; nr 2 - o ..... /godz./; nr 3 - o ..... /godz., data/.

Krótkie odpoczynki /30 min./: nr 1 - w rejonie .....

nr 2 - po przekroczeniu rzeki .....; nr 3 - po przejściu rubieży .....

- b/ .... bcz /bez ...../ z ..... maszerować marszrutą pułku na czole sił głównych i do ..... /godz., data/ ześrodkować się w rejonie ..... w gotowości do uderzenia w kierunku .....  
Punkt wyjściowy przekroczyć o ..... /godz., data/.  
Punkt wyrównania przekroczyć: nr 1 - o ..... /godz./;  
nr 2 - o ..... /godz./; nr 3 - o ..... /godz., data/.
- c/ .... bpz z ..... maszerować za .... bcz i do ..... /godz., data/ wyjść na rubież ..... w gotowości do odparcia uderzenia nieprzyjaciela z kierunku .....  
Punkt wyjściowy przekroczyć o ..... /godz., data/.  
Punkt wyrównania przekroczyć: nr 1 - o ..... /godz./;  
nr 2 - o ..... /godz./; nr 3 - o ..... /godz., data/.
- d/ .... bpz /bez .... kz/ maszerować za ... bpz i do ..... /godz., data/ ześrodkować się w rejonie .....  
Podczas spotkania z nieprzyjacielem - drugi rzut pułku.  
Punkt wyjściowy przekroczyć o ..... /godz., data/.  
Punkt wyrównania przekroczyć: nr 1 - o ..... /godz., /;  
nr 2 - o ..... /godz./; nr 3 - o ..... /godz., data/.
- e/ Tyły pułku /z wyjątkiem pododdziałów, które maszerują w kolumnie tyłów dywizji /maszerować za ..... bpz i do ..... /godz., data/ ześrodkować się w rejonie .....  
Punkt wyjściowy przekroczyć o ..... /godz., data/  
Punkt wyrównania przekroczyć: nr 1 - o ..... /godz./;  
nr 2 - o ..... /godz./; nr 3 - o ..... /godz., data/.
- f/ Szpica tylna w składzie .... kz z ..... maszerować za kolumną tyłów w odległości .. ..... i po przekroczeniu ..... dołączyć do .... bpz w rejonie ześrodkowania.  
Punkt wyjściowy przekroczyć o ..... /godz., data/.
- h/ OPpanc pułku ..... Maszerować w przerwie taktycznej za awangardą w gotowości do zwalczania czołgów nieprzyjaciela szczególnie na kierunkach .....  
i do ..... /godz., data/ ześrodkować się w rejonie  
Punkt wyjściowy przekroczyć o ..... /godz., data/.

i/ OInż pułku - ..... maszerować w przerwie taktycznej za .... bpz i do ..... /godz., data/ ześrodkować się w rejonie .....  
Punkt wyjściowy przekroczyć o ..... /godz.-data/.

j/ ... b ... paplot osłonić SD pułku; maszerować na ogonie kolumny sztabu w gotowości do odparcia ataków lotnictwa nieprzyjaciela w ruchu i na postojach.

Dyscyplina maskowania: zabrania się korzystania w czasie jazdy z sygnałów świetlnych; odkryte odcinki marszruty pokonywać z wyłączonymi urządzeniami noktowizyjnymi; wyciąganie kolumn i marsz do punktu wyjściowego bez świateł i urządzeń noktowizyjnych.

k/ OZR pułku - ..... Maszerować za szpicą przednią awangardy. Początek ..... /godz., data/.

l/ Gotowość do marszu: awangarda ..... /godz., data/;  
siły główne ..... /godz., data/.

5. SD pułku do m ..... na czole sił głównych. Dalej - z awangardą. Od ..... /godz., data/ w rejonie .....  
KSD pułku - w marszu na czole kolumny tyłów, w czasie ześrodkowania w rejonie .....  
Meldunki przedstawiać: o gotowości do marszu - osobiście dowódcy pododdziałów, o przejściu linii wyrównania - ustalonym sygnałem przez radio; o spotkaniu z nieprzyjacielem - przez radio i sygnałami świetlnymi.

6. Zastępcy: etatowi i dowódca ..... bpz.

SZEF SZTABU ..... pz

DOWODCA ..... pz

/stopień, imię i nazwisko/

/stopień, imię i nazwisko/

Rozkaz pz /pcz/ do przewozu  
koleją



egz.nr.....

Rozkaz .... pz /pcz/ nr ..... SD ..... / /, .....  
/data, godz./.

Mapa ..... - /podziałka, wydanie/

1. .... pz /pcz/ przegrupowuje się transportem kolejowym w kierunku ..... i do ..... /godz., data/ ześrodkowuje się w rejonie ..... Następnie maszeruje za .... pz /pcz/ w kierunku ..... i do ..... /godz., data/ ześrodkowuje się w rejonie ..... Stacje załadowania: główna .....; zapasowa ..... Rejon wyczekiwania ..... Marszruta do rejonu wyczekiwania .....

2. Rozkazuję:

a/ ... bpz /kcz/ przegrupować się transportem kolejowym ..... eszelonami: nr ..... /komendant eszelonu - dowódca .... bpz, ..... /stopień, imię i nazwisko/; nr ..... /komendant eszelonu - szef sztabu .... bpz ..... stopień, imię i nazwisko/; nr ..... /komendant eszelonu - dowódca ... kz ..... stopień, imię i nazwisko/.

Czasy załadowania: początek ..... /godz., data/; koniec ..... /godz., data/. Do rejonu załadowania ... wejść do ..... /godz., data/, po marszrucie ..... Wymarsz do załadowania - ..... /godz., data/.

b/ ... bpz /kcz/ przegrupować się transportem kolejowym ... eszelonami: nr ... /komendant eszelonu - dowódca ..... bpz ..... - stopień, imię i nazwisko/; nr ..... komendant eszelonu - szef sztabu ... bpz ..... stopień, imię i nazwisko/, nr ..... /komendant eszelonu - dowódca ... kz ..... - stopień, imię i nazwisko/. Czasy załadowania: początek ..... /godz., data/, koniec ..... /godz., data/. Do rejonu załadowania ... wejść do ..... /godz., data/, po marszrucie .....

Wymarsz do załadowania - ..... /godz., data/.

c/ ... bpsz /kcz/ przegrupować się transportem kolejowym ...  
eszelonami: nr ..... /komendant eszelonu - dowódca ....  
bpsz ..... - stopień, imię i nazwisko/; nr .....  
/komendant eszelonu - szef sztabu ... bpsz .....  
stopień, imię i nazwisko/; nr ..... /komendant eszelonu -  
dowódca ... kcz ..... - stopień, imię i nazwisko/.  
Czas załadowania: początek ..... /godz., data/; ko-  
niec ..... /godz., data/. Do rejonu załadowania  
..... wejść do ..... /godz., data/, po  
marszrucie .....  
Wymarsz do załadowania ..... /godz., data/.

d/ Pozostałe pododdziały specjalne pułku przegrupować tran-  
sportem kolejowym w składzie wyżej wymienionych eszelonów  
według planu załadowania pułku.

e/ Pluton pkm pułku od ..... .. /godz., data/ oskonić sta-  
cję załadowczą. Podczas przejazdu załadować po jednym pkm  
na eszelony nr .....

4. W eszelonach posiadać zapasy: amunicji - po ... jo; benzyny  
po ... jn /na samochodach/; oleju napędowego - po ... jn  
/z tego ..... jn w czołgach/; żywności - po .... rdz /z te-  
go .... rdz do spożycia w czasie przejazdu/.

5. Ja znajduję się w eszelonie nr ..... ; na stacji załadowa-  
nia przedstawiciel sztabu pułku - zastępca dowódcy d/s li-  
niowych ..... /stopień imię i nazwisko/; na stacji  
wyładowania - zastępca szefa sztabu pułku .....  
/stopień, imię i nazwisko/.

Meldunki przedstawiać: o początku i zakończeniu załadowa-  
nia i wyładowania; w wypadku niemożliwości jazdy koleją -  
natychmiast po stwierdzeniu.

6. Zastępcy: statowi i dowódca .... bpsz.

SZEF SZTABU .... pz


DOWÓDCA ... pz

/stopień, imię i nazwisko/

/stopień, imię i nazwisko/

Załącznik - plan załadowania pułku na transport kolejowy.

Blankiet rozkazu bojowego  
wz do marszu



egz.nr....

.....  
/kryptonim blankietu/

- 001 Rozkaz bojowy .... pz
- 003 SD .....
- 004 Dzień i miesiąc .....
- 005 Godzina .....
- 007 Mapa ..... /skala i rok wydania/.

- =====
- 110 Npl prowadzi działania zaczepne na kierunku .....
  - 111 Npl prowadzi działania zaczepne na rubieży .....
  - 112 Npl prowadzi działania obronne na rubieży .....
  - 114 Npl wykonał uderzenia jądrowe w rejonach .....
  - 115 Promieniotwórcze strefy skażone w rejonach .....
  - 116 Desant npla w rejonie .....
  - 119 W sile .....
  - 120 Grupy dywersyjne npla w rejonach .....

- =====
- 210 W przodzie ..... prowadzi działania zaczepne na  
rubieży .....
  - 211 W przodzie ..... prowadzi działania obronne na  
rubieży .....
  - 213 Na prawo .....
  - 214 Maszeruje marszrutą .....
  - 215 Na lewo .....
  - 218 Maszeruje marszrutą .....
- =====

- 305 ..... pz wykonuje marsz ubezpieczony po marszru-  
cie nr 1 .....
- 306 ..... nr 2 .....
- 307 Do ..... /godz., data/
- 310 Osiąga rejon .....
- 311 Punkt /linia/ wyjściowy .....
- 313 Punkt /linia/ wyrównania nr 1 .....
- 314 Punkt /linia/ wyrównania nr 2 .....
- 315 Punkt /linia/ wyrównania nr 3 .....

- =====
- 420 ..... /batalion/
  - 421 z .....
  - 423 Awangarda pułku .....
  - 425 Maszerować marszrutą nr .....
  - 426 Ubezpieczając się szpicą czołową w sile .....
  - 427 Do ..... /godz., data/
  - 428 Ześrodkować się w rejonie .....
  - 429 Punkt wyjściowy przekroczyć o .....
  - 430 Punkt wyrównania nr 1 przekroczyć o .....
  - 431 Punkt wyrównania nr 2 przekroczyć o .....
  - 432 Punkt wyrównania nr 3 przekroczyć o .....
  - 433 Rejon odpoczynku .....
  - 435 Czas odpoczynku .....
  - 438 Zorganizować ubezpieczenie A /prawoboczne/,  
B /lewoboczne/ w sile .....

- =====
- 520 ..... /batalion/
  - 521 z .....
  - 522 Maszerować marszrutą nr .....
  - 523 Do ..... /godz., dzień, miesiąc/
  - 524 Ześrodkować się w rejonie .....
  - 530 Punkt wyjściowy przekroczyć o .....
  - 531 Punkt wyrównania nr 1 przekroczyć o .....
  - 532 Punkt wyrównania nr 2 przekroczyć o .....
  - 533 Punkt wyrównania nr 3 przekroczyć o .....
  - 535 Rejon odpoczynku .....
  - 536 Czas odpoczynku .....

540 Zorganizować ubezpieczenie A /prawoboczne/,  
B /lewoboczne/ w sile .....

=====  
620 ..... /batalion/  
621 z .....  
622 Maszerować marszrutą nr .....  
625 Do ..... /godz., dzień/  
628 Ześrodkować się w rejonie .....  
630 Punkt wyjściowy przekroczyć o .....  
631 Punkt wyrównania nr 1 przekroczyć o .....  
632 Punkt wyrównania nr 2 przekroczyć o .....  
633 Punkt wyrównania nr 3 przekroczyć o .....  
640 Rejon odpoczynku .....  
641 Czas odpoczynku .....  
643 Zorganizować ubezpieczenie A - /prawoboczne/,  
B - /lewoboczne/ w sile .....

=====  
720 ..... /batalion/  
721 z .....  
722 Maszerować marszrutą nr .....  
725 Do ..... /godz., dzień/  
726 Ześrodkować się w rejonie .....  
727 Punkt wyjściowy przekroczyć o .....  
728 Punkt wyrównania nr 1 przekroczyć o .....  
729 Punkt wyrównania nr 2 przekroczyć o .....  
730 Punkt wyrównania nr 3 przekroczyć o .....  
731 Rejon odpoczynku .....  
732 Czas odpoczynku .....  
733 Zorganizować ubezpieczenie A /prawoboczne/,  
B /lewoboczne/ w sile .....  
734 Ubezpieczyć marsz pułku szpicą tylną w sile .....

=====  
750 ..... /artyleria/  
751 Maszerować za .....  
752 Do ..... /godz., dzień/  
755 Zająć rejon .....  
756 Punkt wyjściowy przekroczyć o .....  
757 Punkt wyrównania nr 1 przekroczyć o .....

- 759 Punkt wyrównania nr 2 przekroczyć o .....
- 760 Punkt wyrównania nr 3 przekroczyć o , .....
- 762 Rejon odpoczynku .....
- 765 Czas odpoczynku .....

=====

- 780 ..... /artyleria plot/
- 781 Maszerować wspólnie z ..... z zadaniem osłony  
jego sił od uderzeń lotnictwa npla.

=====

- 790 OPpanc .....
- 791 Maszerować za .....
- 792 Do ..... /godz., dzień/
- 793 Zająć rejon .....
- 794 Punkt wyjściowy przekroczyć o .....
- 795 Punkt wyrównania nr 1 przekroczyć o .....
- 796 Punkt wyrównania nr 2 przekroczyć o .....
- 797 Punkt wyrównania nr 3 przekroczyć o .....
- 798 Rejon długiego odpoczynku .....
- 799 Czas odpoczynku .....

=====

- 800 OInż .....
- 801 Maszerować za .....
- 805 Do ..... /godz., dzień/
- 806 Zająć rejon .....
- 807 Punkt wyjściowy przekroczyć o .....
- 809 Punkt wyrównania nr 1 przekroczyć o .....
- 810 Punkt wyrównania nr 2 przekroczyć o .....
- 811 Punkt wyrównania nr 3 przekroczyć o .....
- 812 Rejon długiego odpoczynku .....
- 813 Czas odpoczynku .....

=====

- 820 OZR .....
- 821 Utrzymać marszrutę nr .....
- 822 Punkt wyjściowy przekroczyć o .....

=====

- 850 Tyły pułku .....
- 851 Maszerować marszrutą nr .....

- 852 Do ..... /godz., dzień/
- 853 Zająć rejon .....
- 855 Punkt wyjściowy przekroczyć o .....
- 856 Punkt wyrównania nr 1 przekroczyć o .....
- 857 Punkt wyrównania nr 2 przekroczyć o .....
- 858 Punkt wyrównania nr 3 przekroczyć o .....
- 860 Rejon długiego odpoczynku .....
- 861 Czas odpoczynku .....

=====  
900 Gotowość do marszu .....  
=====

- 920 SD maszeruje za .....
- 921 Przewidywane rejony rozwinięcia SD .....
- 923 Punkt wyjściowy przekracza o .....
- 924 Punkt wyrównania nr 1 przekracza o .....
- 925 Punkt wyrównania nr 2 przekracza o .....
- 926 Punkt wyrównania nr 3 przekracza o .....
- 927 Rejon długiego odpoczynku .....
- 930 Czas odpoczynku .....

=====  
950 Zastępcy: - dowódca ..... batalionu  
          - dowódca ..... batalionu  
=====

SZEF SZTABU ..... pz

DOWODCA ..... pz

/stopień, imię i nazwisko/

/stopień, imię i nazwisko/

ROZDZIAŁ DRUGI  
BOJ SPOTKANIOWY

Rozkaz bojowy DZ do marszu w przewidywaniu boju spotkaniowego

~~SECRET~~  
egz.nr....

Rozkaz bojowy .... DZ nr ....., SD ..... / /, .....  
/data, godz./.

Mapa ..... /podziałka, rok wydania/

1. Nieprzyjaciel w godzinach rannych ..... przerwał obronę .... DZ w rejonie ..... i naciera w kierunku .....  
..... Jednocześnie siłami jednej dywizji spycha oddziały ..... DZ w kierunku .....  
W rejonie ..... stwierdzono kolumnę nieprzyjaciela w sile ..... czołgów maszerującą w kierunku .....  
W wypadku przerwania obrony ... DZ i .... DZ na kierunku .....  
spotkanie~~z~~ oddziałami przeciwnika możliwe w rejonie .....  
Przypuszczalne rubieże spotkania z nim: nr 1 .....  
nr 2 .....

Przeciwnik stosuje broń jądrową i chemiczną

2. .... A o ..... /godz., dnia/ wykonała uderzenie jądrowe .....  
KT w rejonie ..... oraz uderzenie RCh w rejonie .....  
W przodzie .... DZ i .... DZ odpierają ataki nieprzyjaciela z zadaniem niedopuszczenia do jego przerwania się na kierunku .....  
i opanowania rejonu .....  
W czasie marszu brak sąsiadów na prawo i na lewo.

3. .... DZ /DPanc/ w ciągu nocy ..... wykonuje marsz na odległość ..... km i do ..... /godz., dnia/  
zesrodkowuje się w rejonie ..... w gotowości do natarcia w kierunku .....

Marszruty:

- nr 1 .....;  
nr 2 .....;  
nr 3 .....

Zapasowa .....

Linia wyjściowa .....

Linie wyrównania:

nr 1 .....

nr 2 .....

✓ Zdecydowałem: wykonać marsz trzema kolumnami, mając w przodzie oddział wydzielony w sile wzmocnionego pułku zmechanizowanego. W składzie sił głównych marszrutą nr 1 prowadzić .... pcz z ..... i .... pz, marszrutą nr 2 ..... drt .... pą /bez .... da/ i OPpanc; marszrutą nr 3 .... pcz z .... i OZap.

W wypadku spotkania nieprzyjaciela rozbić jego czołowe oddziały, uchwycić rubież ..... i wiązać go częścią sił od czoła, wykonać główne uderzenie w kierunku ..... Uderzenie poprzednim uderzeniem broni jądrowej i chemicznej oraz ogniem artylerii dywizyjnej.

Ugrupowanie bojowe w boju spotkaniowym w ..... rzuty. W drugim rzucie /odwodzie/ ..... pz.

Linie wyjściową przekroczyć czołem sił głównych o ..... /godz., data/.

✓ 4. Rozkazuję:

a/ .... pcz z ..... - jako OW maszerować w kierunku ..... i do ..... /godz., data/ uchwycić rubież ..... gdzie zabezpieczyć wyjście sił głównych dywizji do rejonu ześrodkowania.

Punkt ~~wyjściowy~~ ..... przekroczyć o ..... /godz., data/.

Rubież toru kolejowego ..... przekroczyć nie później niż do ..... /godz., data/.

Podczas spotkania z nieprzyjacielem rozbić jego ubezpieczenia, uchwycić rubież ..... i utrzymać ją do podejścia sił głównych dywizji; współdziałając z awangardami pułków zapewnić ich rozwinięcie do uderzenia w kierunku .....

✓ b/ .... pcz z ..... maszerować marszrutą nr 1 i do ..... /godz., data/ ześrodkować się w rejonie ..... w gotowości przejścia do natarcia.

Do awangardy wyznaczyć .....

Punkt wyjściowy ..... przekroczyć o .... /godz., data/  
Linie wyrównania przekroczyć: nr 1 o ...../godz., data/,  
nr 2 - o ..... /godz., data/.

Długi odpoczynek z uzupełnieniem paliwa od .....  
/godz./, do ..... /godz., data/ w rejonie .....

c/ ... pz z ..... maszerować za..... pocz marszrutą  
nr 1<sup>i</sup> do..... /godz., data/ ześrodkować się w rejo-  
nie .....

Punkt wyjściowy ..... przekroczyć o ..... /godz.,  
data/.

Linie wyrównania przekroczyć: nr 1 - o ...../godz.,  
data/; nr 2 o ..... /godz., data/.

Długi odpoczynek z uzupełnieniem paliwa od .... /godz.,  
data/ w rejonie .....

d/ ... pz z .... maszerować marszrutą nr 3 i do .....  
/godz., data/ ześrodkować się w rejonie .....  
w gotowości przejścia do natarcia.

Do awangardy wyznaczyć: na marszrucie nr 2 - .....;  
na marszrucie nr 3 τ .....

Punkt wyjściowy ..... przekroczyć ..... /godz.,  
data/.

Linie wyrównania przekroczyć: nr 1 o ..... /godz., da-  
ta/; nr 2 o ..... /godz., data/.

Długi odpoczynek od ..... /godz./ do ..... /godz.,  
data/ w rejonie .....

e/ ... drt maszerować marszrutą nr 2 i do ..... /godz.,  
data/ ześrodkować się w rejonie .....

Punkt wyjściowy ..... przekroczyć o ..... /godz.,  
data/.

Linie kontroli marszu przekroczyć: nr 1 o ..... /godz.,  
data/; nr 2 o ..... /godz., data/.

Długi odpoczynek od ..... /godz./ do ..... /godz.,  
data/ w rejonie .....

f/ ... pa /bez .... / maszerować marszrutą nr 2 za ... drt  
i do ..... /godz., data/ ześrodkować się w rejo-  
nie .....

- Punkt wyjściowy ..... przekroczyć o .....  
/godz., data/.
- Linie wyrównania przekroczyć: nr 1 - o ...../godz.,  
data/; nr 2 - o ..... /godz., data/.
- Długi odpoczynek od ...../godz./ do ...../godz., data/.  
w rejonie .....
- g/ OPpanc ... DZ w składzie .....  
Maszerować marszrutą nr 2 za awangardą i do ...../godz.,  
data/ ześrodkować się w rejonie .....  
Być gotowym w czasie marszu do odparcia broni pancernej  
nieprzyjaciela na kierunkach: .....;  
Punkt wyjściowy ..... przekroczyć o ...../godz.,  
data/.
- h/ OZap .... DZ w składzie .....  
Maszerować marszrutą nr 3 za awangardą ... p*z* i do ....  
/godz., data/ ześrodkować się w rejonie .....  
Być gotowym wspólnie z OPpanc w czasie marszu do odpar-  
cia broni pancernej przeciwnika na kierunkach .....  
Punkt wyjściowy ..... przekroczyć o .....  
/godz., data/.
- i/ ... bsap /bez ..../, ~~z~~ b*l*ącz, ... kopchem maszero-  
wać marszrutą nr 2 za ... p*a* i do ...../godz., data/  
..... ześrodkować się w rejonach: bsap - w rejonie  
.....; b*l*ącz .....; ..... kopchem - .....  
Punkt wyjściowy ..... przekroczyć o ...../godz.,  
data/.
- Linie wyjściową przekroczyć: nr 1 - ...../godz., data/;  
nr 2 - ..... /godz., data/.
- Długi odpoczynek od ...../godz./ do ...../godz., data/.  
w rejonie .....
- j/ Tyły ... p*cz* i ... p*z* maszerować marszrutą nr 1 za ... p*z*  
i do ...../godz., data/ dołączyć do macierzystych od-  
działów w rejonach ześrodkowania.  
Punkt wyjściowy ..... przekroczyć o ...../godz.,  
data/.
- Linie wyrównania przekroczyć: nr 1 - ...../godz., data/;  
nr 2 - ..... /godz., data/.

Długi odpoczynek od ...../godz./ do ...../godz., data/  
w rejonie .....

k/ Tyły dywizji maszerować: - prawa kolumna w składzie ....  
marszrutą nr 2 § do ...../godz., data/ ześrodkować  
się w rejonie .....  
Punkt wyjściowy ..... przekroczyć o ...../godz.,  
data/.

Linie wyrównania przekroczyć: nr 1 - ...../godz., data/;  
nr 2 - ..... /godz., data/.

Długi odpoczynek od ...../godz./ do ...../godz., data/  
w rejonie .....

Lewa kolumna w składzie ..... marszrutą nr 3  
i do ...../godz., data/ ześrodkować się w rejonie ....  
Punkt wyjściowy ..... przekroczyć: nr 1 - .....  
/godz., data/; nr 2 - ...../godz., data/.

Długi odpoczynek od ...../godz./ do ...../godz., data/  
w rejonie .....

l/ ... paplot siłami głównymi osłaniać drt i SD dywizji w  
czasie marszu, boju spotkaniowego i ześrodkowania.  
Jedną baterię przydzielić do OW dywizji.

Z chwilą wejścia w rejon ześrodkowania zająć stanowiska  
ogniowe w rejonie .....

Dyscyplina maskowania: w czasie marszu nocnego do rubieży  
..... wykorzystywać urządzenia noktowizyjne,  
następnie do świtu - urządzenia do maskowania świateł.

Podczas długiego odpoczynku od ..... do .....  
zabrania się palenia ognisk, zapalania pełnych świateł i  
wykorzystywania innych urządzeń świetlnych. W czasie dzien-  
nego marszu odkryte odcinki dróg pokonywać ze zwiększoną  
szybkością i zwiększonymi odstępami taktycznymi; na  
krótkich przystankach w terenie otwartym nie zatrzymywać  
się.

m/ Oddziały zabezpieczenia ruchu:

- nr 1 - organizuje ... pocz, maszerować z ubezpieczeniem  
przednią marszrutą nr 1, początek ruchu ...../godz.,  
data/;

- nr 2 - organizuje ... kolumnę dróg i ..... bsep, maszerować  
z awangardą marszrutą nr 2, początek ruchu .....  
/godz., data/;

- nr 3 - organizuje ... pz, maszerować za szpicą przednią  
marszrutą nr 3, początek ruchu ..... /godz., data/.  
n/ Gotowość do marszu ... pz /OW/ ..... /godz., data/;  
siły główne ..... /godz., data/.

5. SD - na czole kolumny na marszrucie nr 2. Podczas rozwi-  
nięcia do boju spotkaniowego SD w rejonie .....  
W rejonie ześrodkowania SD .....  
WSD - na czole kolumny na marszrucie nr 1.  
KSD - na czole kolumny tyłów na marszrucie nr 2 w rejonie  
ześrodkowania .....  
Meldunki przedstawiać: o gotowości do marszu - telefonicz-  
nie; o przekroczeniu linii wyjściowej i linii wyrównania -  
środkami radioliniowymi i telefonicznie; o nawiązaniu stycz-  
ności z nieprzyjacielem - przez radio sygnałami; o ześrod-  
kowaniu się - osobiście i pisemnie.
6. Zastępcy: etatowi i dowódca ..... pz.

SZEF SZTABU .... DZ

DOWODCA ..... DZ

/stopień, imię i nazwisko/

/stopień, imię i nazwisko/

Blankiet rozkazu bojowego DZ  
do marszu w przewidywaniu bo-  
ju spotkaniowego

~~XXXXXXXXXX~~

egz.nr.....

.....  
/kryptonim blankietu/

- 004 Rozkaz bojowy ..... DZ nr .....
- 005 SD .....
- 006 Dzień i miesiąc .....
- 007 Godzina .....
- 008 Mapa ..... /skala i rok wydania/.

- =====
- 110 Npl naciera w kierunku .....
  - 111 Npl broni się na rubieży .....
  - 112 Npl maszeruje w kierunku .....
  - 113 Są to siły .....
  - 115 Czołowe oddziały /czoła kolumn/ npla na rubieży  
.....
  - 116 O godzinie .....
  - 117 Npl grupuje się w rejonach .....
  - 118 Stwierdzono maszerujące kolumny npla po drogach  
.....
  - 121 Czołem w rejonach .....
  - 122 O godzinie .....
  - 123 Prawdopodobne rubieże zetknięcia się z nplem  
.....
  - 124 Npl wykonał uderzenia jądrowe w rejonach ....  
.....

- =====
- 225 Jednostki raketowe armii są gotowe do wykonania  
uderzeń jądrowych o mocy .....
  - 226 Na podchodzące kolumny npla w rejonach .....
  - 227 Na npla w rejonie .....
  - 228 Czas wykonania uderzeń .....
- =====

- 230 W przodzie naciera .....
- 231 W kierunku .....
- 232 W przodzie broni się .....
- 233 Na rubieży .....
- 234 Do ...../godz., data/.
- 236 Utrzymuje rubież .....
- 237 Na prawo .....
- 238 Wykonuje marsz marszrutą .....
- .....
- 239 Do ...../godz., data/.
- 240 Opanowuje rejon .....
- 241 Wchodzi do walki w kierunku . .....
- 242 Na lewo .....
- 245 Wykonuje marsz marszrutą .....
- .....
- 246 Do ..... /godz., data/
- 247 Opanowuje rejon .....
- 248 Wchodzi do walki w kierunku .....
- =====
- 320 ... DZ wykonuje marsz w przewidywaniu boju spot-  
kaniowego i do ...../godz., dzień, miesiąc/
- 321 Ześrodkowuje się /opanowuje/ w rejonie .....
- .....
- 322 W gotowości do natarcia w kierunku .....
- .....
- 323 W gotowości do obrony na rubieży .....
- .....
- 324 W wypadku zetknięcia się z nplem na rubieży .....
- .....
- 325 Dywizja siłami głównymi uderza w kierunku .....
- .....
- 327 Częścią sił w kierunku .....
- 328 W wypadku zetknięcia się z nplem na rubieży .....
- .....
- 329 Dywizja siłami głównymi uderza w kierunku .....
- .....
- 330 Częścią sił w kierunku .....

- 331 Wykorzystując skutki uderzeń broni jądrowej na  
npla w rejonie .....
- 332 Z marszu rozbija npla w rejonie .....
- 333 Rozwija natarcie w kierunku.....
- 334 Rubież bezpieczeństwa .....
- 335 Marszruta nr 1 ,,.....
- 336 Marszruta nr 2 .....
- 337 Marszruta nr 3 .....
- 338 Marszruta nr 4 .....
- 339 Linia wyjściowa .....
- 340 Linia wyrównania nr 1 .....
- 341 Linia wyrównania nr 2 .....
- =====
- 410 .... pz
- 411 Z.....
- 412 OW dywizji
- 413 Maszerować marszrutą nr .....
- 414 Za .....
- 415 Do ..... /godz., ~~dzien~~/
- 416 Ześrodkować się w rejonie .....
- 417 Opanować i utrzymać rejon .....
- 418 Podczas marszu być w gotowości do opanowania rejonu /rubieży/ .....
- 420 Być gotowym lub /A - wykonać/ uderzenie z rubieży .....
- 421 W kierunku .....
- 422 Wykorzystując uderzenie bmar, wejść do walki, rozbić npla i nacierać w kierunku .....
- 423 Przejść do obrony rubieży .....
- 424 Opóźnić działanie npla na kierunku .....
- 430 Linię wyjściową przekroczyć o .....
- 431 Linię wyrównania nr 1 przekroczyć o .....
- 432 Linię wyrównania nr 2 przekroczyć o .....
- 433 Rejon odpoczynku .....
- 434 Czas odpoczynku .....

435 Być gotowym do wykonania zadania przewidzianego dla ..... pułku.

436 Droga manewru .....  
.....

=====  
515 ..... pz

516 z .....

517 OW dywizji .

518 Maszerować marszrutą nr .....

519 Za ..... /godz., dzień/

520 Do .....

521 Ześrodkować się w rejonie .....

522 Opanować i utrzymać rejon .....

523 Podczas marszu być w gotowości do opanowania rejonu /rubieży/ .....

526 Być gotowym lub  $\frac{1}{2}$ A - wykonać/ uderzenie z rubieży .....

527 W kierunku .....

528 Wykorzystując uderzenie bmar, wejść do walki, rozbić npla i nacierać w kierunku .....

529 Przejść do obrony rubieży .....

530 Opóźniać działanie npla na kierunku .....

531 Linię wyjściową przekroczyć o .....

532 Linię wyrównania nr 1 przekroczyć o .....

533 Linię wyrównania nr 2 przekroczyć o .....

534 Rejon odpoczynku .....

535 Czas odpoczynku .....

536 Być gotowym do wykonania zadania przewidzianego dla ..... pułku

537 Droga manewru .....  
.....

=====  
620 ..... pz

621 z .....

622 Drugi rzut dywizji

623 Maszerować marszrutą nr .....

624 Za .....

- 625 Do ..... /godz., dzień/
- 630 Ześrodkować się w rejonie .....
- 631 Opanować i utrzymać rejon .....
- 632 Podczas marszu być w gotowości do opanowania rejonu /rubieży/ .....
- 633 Być gotowym lub /A - wykonać/ uderzenie z rubieży .....
- 634 W kierunku .....
- 635 Wykorzystując uderzenie bmar, wejść do walki, rozbić npla i nacierać w kierunku .....
- 636 Przejść do obrony rubieży .....
- 637 Opóźniać działanie npla na kierunku .....
- 640 Linie wyjściową przekroczyć o .....
- 641 Linie wyrównania nr 1 przekroczyć o .....
- 642 Linie wyrównania nr 2 przekroczyć o .....
- 643 Rejon odpoczynku .....
- 644 Czas odpoczynku .....
- 645 Być gotowym do wykonania zadania przewidzianego dla ..... pułku
- 646 Droga manewru .....

=====

- 701 ..... pz
- 702 Z .....
- 703 Drugi rzut dywizji.
- 704 Maszerować marszrutą nr .....
- 705 Za .....
- 706 Do ..... /godz., dzień/
- 707 Ześrodkować się w rejonie .....
- 709 Opanować i utrzymać rejon .....
- 710 Podczas marszu być gotowym do opanowania rejonu /rubieży/ .....
- 711 Być gotowym lub /A - wykonać/ uderzenie z rubieży .....
- 712 W kierunku .....
- 713 Wykorzystując uderzenie bmar, wejść do walki, rozbić npla i nacierać w kierunku .....
- 714 Przejść do obrony rubieży .....

- 715 Opóźnić działanie npla na kierunku .....  
.....
- 716 Linie wyjściową przekroczyć o .....
- 717 Linie wyrównania nr 1 przekroczyć o .....
- 718 Linie wyrównania nr 2 przekroczyć o .....
- 720 Rejon odpoczynku .....
- 721 Czas odpoczynku .....
- 722 Być gotowym do wykonania zadania przewidzianego  
dla ..... pułku
- 724 Droga manewru .....
- =====
- 750 .... drt
- 751 Z .....
- 752 Maszerować marszrutą nr .....
- 753 Za .....
- 754 Do ..... /godz., dzień/
- 757 Zająć rejon .....
- 758 Podczas marszu być w gotowości do zajęcia stano-  
wisk startowych w rejonach .....
- 759 Być w gotowości do wykonania uderzenia jądrowego  
na npla w rejonie .....
- 760 Wykonać uderzenie jądrowe na npla w rejonie .....
- .....
- 761 Punkt ~~zerowy~~ .....
- 762 Moc w KT .....
- 763 Czas wykonania uderzenia .....
- 764 Wykonać uderzenie rakietą chemiczną na npla w  
rejonie .....
- 765 Czas wykonania uderzenia .....
- 766 Uderzenie wykonać na sygnał .....
- 768 Gotowość do wykonania uderzenia osiągnąć o .....
- 769 Linie wyjściową przekroczyć o .....
- 780 Linie wyrównania nr 1 przekroczyć o .....
- 781 Linie wyrównania nr 2 przekroczyć o .....
- 782 Rejon odpoczynku .....
- 783 Czas odpoczynku .....
- =====

- 810 Artyleria
- 811 Maszerować marszrutą nr .....
- 812 Za .....
- 813 Do ..... /godz., dzień/
- 814 Zająć rejon .....
- 815 Być w gotowości do zajęcia SO w rejonach .....
- 816 Być w gotowości do obezwładnienia npla w rejonach .....
- 817 Być w gotowości do wzbronienia nplowi natarcia z kierunku .....
- 820 Linię wyjściową przekroczyć o .....
- 821 Linię wyrównania nr 1 przekroczyć o .....
- 822 Linię wyrównania nr 2 przekroczyć o .....
- 823 Rejon odpoczynku .....
- 824 Czas odpoczynku .....
- =====
- 850 ..... papłot
- 851 Maszerować marszrutą nr .....
- 852 Maszerować wspólnie z .....
- 853 Osłonić przemarsz dywizji w rejonach /na rubieżach/ .....
- 854 Zająć SO w rejonie .....
- 855 Linię wyjściową przekroczyć o .....
- 856 Linię wyrównania nr 1 przekroczyć o .....
- 857 Linię wyrównania nr 2 przekroczyć o .....
- 858 Rejon odpoczynku .....
- 859 Czas odpoczynku .....
- =====
- 870 OPpanc .....
- 871 Maszerować marszrutą nr .....
- 872 Za .....
- 873 Do ..... /godz., dzień/
- 874 Zająć rejon .....
- 875 Być w gotowości do działania na kierunkach .....
- 876 Rozwinać się na rubieży .....

- 879 Linię wyjściową przekroczyć o .....
- 880 Linię wyrównania nr 1 przekroczyć o .....
- 881 Linię wyrównania nr 2 przekroczyć o .....
- 882 Rejon odpoczynku .....
- 883 Czas odpoczynku .....

- =====
- 888 OInż. ....
  - 890 Maszerować marszrutą nr .....
  - 891 Za .....
  - 892 Do ..... /godz., dzień/
  - 893 Zająć rejon .....
  - 894 Linię wyjściową przekroczyć o .....
  - 895 Linię wyrównania nr 1 przekroczyć o .....
  - 896 Linię wyrównania nr 2 przekroczyć o .....
  - 897 Rejon odpoczynku .....
  - 898 Czas odpoczynku .....

- =====
- 910 OZR .....
  - 911 Maszerować marszrutą nr .....
  - 912 Za .....
  - 913 W gotowości do zapewnienia manewru wojsk na kierunku /drogach/ .....
  - 914 Linię wyjściową przekroczyć o .....
  - 915 Ześrodkować się w rejonie .....
  - 916 Do ..... /godz., dzień/
  - 917 Rejon odpoczynku .....
  - 918 Czas odpoczynku .....

- =====
- 930 Tyły dywizji
  - 931 Maszerować marszrutą nr .....
  - 932 Do ..... /godz., dzień/
  - 933 Ześrodkować się w rejonie .....
  - 934 Być gotowym do zajęcia rejonów .....
  - 935 Linię wyjściową na marszrucie nr 1 przekroczyć o .....
  - 936 Linię wyjściową na marszrucie nr 2 przekroczyć o .....

937 Linię wyrównania na marszrucie nr 1 przekroczyć o  
.....

941 Linię wyrównania na marszrucie nr 2 przekroczyć o  
.....

942 Rejon odpoczynku .....

943 Czas odpoczynku .....

=====

950 Gotowość do marszu .....

=====

960 SD dywizji maszeruje marszrutą nr .....

961 Za .....

962 WSD dywizji maszeruje marszrutą nr .....

963 Za .....

964 Przewidywane rejony rozwinięcia SD .....

=====

970 Zastępcy: - dowódca .....

- dowódca .....

SZEF SZTABU ..... DZ

DOWODCA ..... DZ

/stopień, imię i nazwisko/

/stopień, imię i nazwisko/

Meldunek bojowy dowódcy DZ/DPanc/  
dla dowódcy armii, zawierający de-  
cyzję do boju spotkaniowego z  
przeciwuderzającym przeciwnikiem

T A J N E

egz.nr.....

DOWODCA ..... ARMII

Meldunek bojowy .... DZ /DPanc/ nr ....., WSD ..... / /,  
..... /data, godz./.

Mapa ...../Podziałka, wydanie/.

1. ... DZ /NRF/ pod osłoną ... BZ i ubezpieczeń czołowych rozwija swoje siły główne prawdopodobnie w celu uderzenia w kierunku .....
2. ... DZ /DPanc/ do ..... /godz., data/ oddziałem wydzielonym /.... pcz/ wykonała uderzenie na oddziały ... BZ nieprzyjaciela i opanowała rubież .....; siły awangardy .... pcz /pcz/ i ... pcz /pcz/ związały się walką z pododdziałami sił głównych rozwijającego się nieprzyjaciela w rejonach ..... Siły główne ... DZ /DPanc/ na marszrutach nr 1 i 2 do ... /godz., data/ osiągnęły czołem:
  - ... pcz /pcz/... ;
  - ... pcz /pcz/ .....;
  - ... pcz <sup>2</sup> drugi rzut wyruszył z rejonu tankowania .....
  - ... drt po wykonaniu uderzenia jedną RCh w rejon ..... i rakieta .... KT w rejon ..... zajmuje stanowiska startowe .....Na wyrzutniach rakiety o mocy ....., ..... KT.
3. Zdecydowałem: uderzeniem ..... rakiet o mocy ... i ... KT, ogniem artylerii i lotnictwa oraz atakiem pułków pierwszorzutowych w boju spotkaniowym rozbić siły główne .... DZ /NRF/ nieprzyjaciela w rejonie ..... i do ..... /godz., data/ opanować rejon ..... Główne uderzenie wykonać siłami .... pcz /pcz/ i ..... pcz /pcz/ w skrzydło zasadniczego zgrupowania nieprzyjaciela

w kierunku .....; ... pcz /OW/ - uderzenie  
od czoła.

... pz - drugi rzut dywizji prowadzić za ... pz /pcz/ w  
gotowości wejścia do walki z za prawego skrzydła dywizji.  
Z chwilą wprowadzenia do walki ... pz do odwodu przechodzi  
... pcz.

Uderzenie jądrowe wykonać: rakieta .... KT na SO dywizji  
zjonu "HJ" w rejonie .....; rakieta ..... KT  
na piechotę i czołgi nieprzyjaciela w czasie ich rozwijania  
w rejonie .....; rakieta ... KT na zgrupowanie  
czołgów w rejonie .....

Jedną rakieta .... KT i dwie RCh wykorzystać w toku  
boju spotkaniowego.

Początek ataku: ... pz /pcz/ i pz /pcz/ o ...../godz.,  
data/ z rubieży .....; ... pcz o ...../godz.,  
data/.

4. Prośby: siłami jednego pułkolotu ... plmsz wykonać ude-  
rzenie o ..... /godz., data/ na wyrzutnie raketowe,  
artylerię i punkty dowodzenia nieprzyjaciela w rejonie .....  
Uderzenie jądrowe rakieta .... KT wykonać o ...../godz.,  
data/ na odwód dywizyjny nieprzyjaciela w rejonie .....

SZEF SZTABU ..... DZ/DPanc/

DOWODCA ..... DZ /DPanc/

/stopień, imię i nazwisko/

/stopień, imię i nazwisko/

Meldunek bojowy dowódcy DZ /DPanc/  
dla dowódcy armii, zawierający za-  
miar odparcia przeciwwuderzenia  
przeciwnika w boju spotkaniowym

---

~~.....~~  
egz.nr.....

DOWODCA ..... ARMII

~~Meldunek~~ bojowy .... DZ /DPanc/ nr ....., SD ..... / .....,  
..... /data, godz./.

Mapa ..... /podziałka, wydanie/.

1. ... D /Br/, prowadząc działania opóźniające, odchodzi prawdopodobnie na rubież .....,  
..... DPanc /USA/ wychodzi do przeciwwuderzenia na lewe skrzydło dywizji prawdopodobnie w kierunku .....,  
Spotkanie głównych sił dywizji z ... DPanc prawdopodobnie na rubieży ....., o ..... /godz., data/.
2. .... DZ /DPanc/ ścigając oddziały .... D w kierunku ..... do ..... /godz., data/ opanowała:
  - siłami .... pz /pcz/ rubież .....
  - .... pz /pcz/ rubież .....
  - ... pz /pcz/ w rejonie ..... do ..... /godz., data/ uzupełnia zapasy paliwa;
  - .... pcz /pz/, jako OW, siłami awangardy opanował wzgórze ..... i związał walką oddziały ubezpieczenia .... D nieprzyjaciela.
3. Zamierzam: siłami głównymi OW rozbić ubezpieczenie ... D /Br/ i uchwycić rubież ....., po czym uderzyć w kierunku ....., zabezpieczając rozwinięcie głównych sił dywizji.  
Wykorzystując skutki uderzenia bronią jądrową, chemiczną i lotnictwem na rozwijające się do przeciwwuderzenia oddziały nieprzyjaciela oraz czołowe uderzenie OW siłami .... pz /pcz/ i ... pz /pcz/ - wykonać główne uderzenie na lewe skrzydło nieprzyjaciela w kierunku ....., rozbić jego siły w rejonie ..... i opanować rejon /rubież/  
.....

Dwie RCh uderzyć na kolumny przeciwnika w czasie podchodzenia ich do rubieży .....

Trzema raketami jądrowymi o mocy .... KT wykonać uderzenie na rozwijające się kolumny czołgów nieprzyjaciela w rejonie .....

Dwie rakiety jądrowe o mocy .... KT i jedną RCh wykorzystać w toku boju spotkaniowego na odwody nieprzyjaciela.

W drugim rzucie dywizji .... pz /pcz/.

Dowodzić będą z WSD w rejonie .....

4. Prośby: uderzenia jądrowe środkami armii wykonać na odwód dywizji nieprzyjaciela w czasie jego podejścia do rubieży ..... Siłami pułkolotu .... DLMSz wykonać uderzenie na wyrzutnie raketowe, artylerię i punkty dowodzenia nieprzyjaciela.

Gotowość wykonania uderzeń ..... /godz., data/.

SZEF SZTABU ~~...~~ DZ /DPanc/

DOWODCA .... DZ /DPanc/

/stopień, imię i nazwisko/

/stopień, imię i nazwisko/

Rozkaz bojowy DZ /DPanc/ dla OW do  
uchwycenia dogodnej rubieży

---

~~.....~~  
egz.nr.....

DOWODCA .... pz /pcz/

Rozkaz bojowy .... DZ /DPanc/ nr ....., SD ..... / /,  
..... /data, godz./.

Mapa ..... /podziałka, wydanie/.

1. ... D nieprzyjaciela przerwała obronę ... DZ /DPanc/ w  
rejonie ..... i trzema kolumnami maszeruje prawdopodobnie w celu wykonania uderzenia w skrzydło dywizji na kierunku .....  
Spotkanie sił głównych .... DZ /DPanc/ z ... D nieprzyjaciela możliwe na rubieży ..... o ...../godz., data/.

2. ... pz /OW dywizji/ w boju spotkaniowym rozbić ubezpieczenie nieprzyjaciela i do ..... /godz./ opanować rubież ....., gdzie współdziałając z awangardą ... pz /pcz/ zabezpieczyć podejście i rozwinięcie sił głównych dywizji.

Z chwilą przejścia do ataku sił głównych dywizji być w gotowości do natarcia w kierunku .....

3. Na prawo ... pz /pcz/ z rubieży ..... naciera w kierunku .....

SZEF SZTABU .... DZ /DPanc/

DOWODCA .... DZ /DPanc/

/stopień, imię i nazwisko/

/stopień, imię i nazwisko/

Rozkaz bojowy DZ /DPanc/ do  
boju spotkaniowego dla pułku  
pierwszego rzutu dywizji

---

~~.....~~  
egz.nr....

DOWODCA ..... pz /pcz/

Rozkaz bojowy .... DZ /DPanc/ nr ....., WSD ..... / /,  
..... /data, godz./.

Mapa ..... /podziałka, wydanie/.

1. .... D nieprzyjaciela pod osłoną ..... BGP, działającej przed frontem ... DZ i pododdziałów ubezpieczenia rozwija siły główne dywizji prawdopodobnie w celu wykonania uderzenia w kierunku .....
2. ... pz /pcz/ z rubieży ..... o ...../godz., data/ lub na sygnał ..... nacierać w kierunku ..., następnie współdziałając z ... ~~pcz~~ /pz/ rozbić w boju spotkaniowym oddziały pierwszego rzutu dywizji nieprzyjaciela, zniszczyć jego środki przenoszenia broni jądrowej i do ..... /godz./ opanować rubież .....  
Kierunek dalszego natarcia .....
3. Na kierunku natarcia pułku będą wykonane uderzenia jądrowe: rakieta ... KT na dywizjon "HONEST JOHN" rozwijający się w rejonie .....; rakieta ... KT na ześrodkowanie piechoty i czołgów w rejonie .....  
Lotnictwo myśliwsko-szturmowe siłami ..... eskadrolotów wykonuje uderzenie od ...../godz./ do ..... /godz./ na stanowiska ogniowe artylerii i punkty dowodzenia nieprzyjaciela w rejonie .....
4. Na prawo ... pcz /pz/ o ..... /godz., data/ z rubieży ..... naciera w kierunku .....  
i do ..... /godz., data/ opanowuje rubież .....  
Na lewo ... pz /pcz/ z rubieży ..... naciera w kierunku ..... i opanowuje rubież .....

SZEF SZTABU .... DZ /DPanc/


DOWODCA .... DZ /DPanc/

/stopień, imię i nazwisko/

/stopień, imię i nazwisko/

Rozkaz bojowy DZ /DPanc/ dla  
pułku drugiego rzutu w boju  
spotkaniowym

---

  
egz.nr....

DOWODCA ..... pz /pcz/

Rozkaz bojowy ... DZ /DPanc/ nr ....., WSD ..... / /,  
..... /data, godz./.

Mapa ..... /podziałka, wydanie/.

1. Nieprzyjaciel siłami ok.dywizji pod osłoną ubezpieczeń  
rozwiija swoje oddziały prawdopodobnie w celu uderzenia w  
kierunku .....

2. .... pz /pcz/ - drugi rzut dywizji - przesuwać się za  
.... pz w gotowości wejścia do walki w kierunku .....  
w celu wzmocnienia uderzenia pułków pierwszego rzutu i  
ostatecznego rozgromienia zgrupowania nieprzyjaciela.  
Wejście do walki wesprze .....

Na marszrucie ..... działa OZR nr 2 dywizji.

3. W przodzie:

- ... pz /pcz/ z rubieży ..... naciera w kierunku .....  
i do ..... /godz./ opanowuje rubież .....

- ... pcz /pz/ z rubieży ..... naciera w kierunku ....  
do ..... /godz./ opanowuje rubież .....

- ... pz /pcz/ z rubieży ..... naciera w kierunku .....  
i do ..... /godz./ opanowuje rubież .....

SZEF SZTABU .... DZ /DPanc/


DOWODCA ... DZ /DPanc/

/stopień, imię i nazwisko/

/stopień, imię i nazwisko/

Zarządzenie przygotowawcze sztabu DZ  
/DPanc/ dotyczące organizacji marszu  
w przewidywaniu boju spotkaniowego

---

  
egz.nr.....

DOWODCA .... pz /pcz/

Zarządzenie przygotowawcze ... DZ /DPanc/ nr .... SD .....

/ //, ..... /data, godz./.

Mapa ..... /podziałka i rok wydania/

Nieprzyjaciel w godzinach rannych ..... przeszedł do natar-  
cia na kierunku ..... Oddziały ... DZ i ..... DPanc z  
trudem powstrzymują jego uderzenia wsparte bronią jądrową  
i lotnictwem. Możliwe jest przerwanie się nieprzyjaciela szcze-  
gólnie na kierunku .....

Dywizja w nocy .... /..... wykonuje marsz na odległość  
około ..... km i do rana ..... uchwytuje rubież .....

Dowódca .... DZ /DPanc/ rozkazał:

1. ... pz /pcz/ być gotowym do działania jako OW dywizji;
  - do ..... /godz., data/ zameldować do sztabu dywizji  
skład pododdziałów pułku, które wejdą w skład kolumny  
tyłów dywizji;
  - do ..... /godz., data/ w rejonie ..... przejąć  
.....;
  - do ..... /godz., data/ uzgodnić w sztabie organi-  
zację regulacji ruchu i łączności w przewidywanym dzia-  
łaniu.
2. Gotowość do marszu ..... /godz., data/.
3. O ..... /godz., data/ przybędzie na SD pułku przed-  
stawiciel sztabu dywizji z rozkazem bojowym.

SZEF SZTABU ..... DZ /DPanc/

/stopień, imię i nazwisko/

Rozkaz bojowy dowódcy pz dla do-  
wódcy awangardy do nawiązania bo-  
ju spotkaniowego.

---

~~.....~~

egz.nr.....

DOWODCA ..... bpz

Rozkaz bojowy ... pz nr ....., SD ..... / /,  
..... /data, godz./.  
Mapa ..... /podziałka, wydanie/.

1. Na kierunku marszu ... pz pododdziały nieprzyjaciela w si-  
le około 20 czołgów i 30 transporterów opancerzonych opand-  
wał rejon /rubież/ ....., gdzie organizuje obronę.  
Z głębi, na kierunku ..... stwierdzono podejście dal-  
szych<sup>n</sup> wojsk nieprzyjaciela w sile około .....
2. ... bpz do ..... /godz., data/ uchwycić wzgórze .....  
oraz skrzyżowanie dróg / /, stwarzając warunki do rozw-  
nięcia pułku.  
Z chwilą natarcia sił głównych pułku nacierać w kierunku  
..... i do ..... /godz., data/ opanować rejon  
/rubież/ .....
3. Na kierunku natarcia batalionu o ..... /godz., data/  
wykonuje się uderzenie rakieta ... KT; punkt zerowy .....;  
wybuch powietrzny.
4. Na prawo ... bpz z rubieży ..... naciera w kierunku  
..... i do ..... /godz., data/ opanowuje  
rubież /rejon/ .....

SZEF SZTABU ..... pz

DOWODCA ..... pz

/stopień, imię i nazwisko/

/stopień, imię i nazwisko/

Zarządzenie przygotowawcze pz dotyczące organizacji marszu w przewidywaniu boju spotkaniowego

---

~~XXXXXXXXXX~~  
egz.nr....

DOWODCA ..... bpz

Zarządzenie przygotowawcze ... pz nr ..., SD .....

/ /, ...../data, godz./.

Mapa ..... /podziałka, rok wydania/

Nieprzyjaciel w rejonie ..... przerwał obronę naszych wojsk i siłami ok. dywizji naciera w kierunku .....

O ..... /godz., dnia/ jego czołowe oddziały osiągnęły ru-  
bież .....

Most na rz. .... opanował desant powietrzny w sile bata-  
lionu piechoty.

Dowódca pułku rozkazał:

1. Pułk jako OW dywizji w nocy ..... i w dniu .....  
wykonać marsz na odległość ..... km w kierunku .....
2. Do ..... /godz., data/ przygotować batalion do marszu;  
transportery opancerzone i samochody wymagające remontu  
przekazać na PZWU dywizji do ...../godz., data/;  
do ...../godz./ uzupełnić do normy zapasy amunicji; pa-  
liwa posiadać .... jn ponad normę. Brakujące zapasy mate-  
riałowe i MPS zostaną dowieszone transportem pułku .....  
/godz./ w rejon .....
3. Przydzielona do batalionu kompania czołgów i pluton sa-  
perów przybędą o ..... /godz., data/ w rejon .....
4. Gotowość do marszu ...../godz., data/.  
W celu otrzymania zadania przybyć do sztabu pułku o .....  
/godz., data/.

SZEF SZTABU ..... pz

/stopień, imię i nazwisko/

Meldunek bojowy dowódcy pz /pcz/  
dla dowódcy dywizji zawierający  
decyzję przejścia do boju spotka-  
niowego

-----

T A J N E

egz.nr.....

DOWODCA ..... DZ /DPanc/

Meldunek bojowy ... pz /pcz/ nr ....., SD ..... / /,  
...../data, godz./.

Mapa ..... /podziałka, wydanie/

1. ... D /Br/ nieprzyjaciela pod osłoną .... BGP i ubezpieczeń  
rozwija swoje siły główne prawdopodobnie w celu wykonania  
uderzenia w kierunku .....
2. ... pz /pcz/ o ...../godz./ siłami awangardy /... bpz,  
... kcz/ nawiązał bój spotkaniowy w rejonie .....  
z pododdziałami ... D nieprzyjaciela;  
- ... bpz /kcz/ czołem kolumny wyszedł w rejon .....  
- ... bpz /kcz/ czołem kolumny dochodzi do .....;  
- ... pa rozwija się na SO w rejonie .....
3. Zdecydowałem: całością sił pułku z rubieży .....  
wykonać uderzenie w kierunku ..... i wykorzystując  
skutki uderzenia jądrowego w boju spotkaniowym rozbić od-  
działy pierwszego rzutu nieprzyjaciela, zniszczyć jego środ-  
ki przenoszenia broni jądrowej i do ..... /godz., data/  
opanować rejon /rubież/ .....
- Ugrupowanie bojowe w jednym rzucie, w odwodzie... kpz.
4. Proszę o ..... /godz./ wykonać uderzenie jądrowe na  
zgrupowanie czołgów i piechoty nieprzyjaciela; punkt zero-  
wy .....

SZEF SZTABU... pz /pcz/

DOWODCA ... pz /pcz/

/stopień, imię i nazwisko/

/stopień, imię i nazwisko/

ROZDZIAŁ TRZECI

NATARCIE Z MARSZU Z REJONÓW POŁOŻONYCH W GŁĘBI

Rozkaz bojowy DZ do natarcia z marszu /z rejonu wyjściowego położonego w głębi ugrupowania wojsk własnych/  
-----

T A J N E

egz.nr.....

Rozkaz bojowy ... DZ nr ..., SD ..... /data, godz/.....  
Mapa ..... /skala i rok wydania/

1. W pasie natarcia ... DZ bronią się pododdziały .... DZ w sile około ..... w głównym pasie obrony.  
Przedni skraj obrony .....  
Pozycja odwodów dywizyjnych .....  
Wykryto odwody npla w rejonach:  
- ..... w sile do .....;  
- ..... w sile do .....  
Możliwe kontrataki npla z kierunków:  
- .....;  
- .....
2. Na korzyść dywizji .... A wykonuje ..... uderzenia jądrowe na odwody npla w rejonach .....  
..... każde o mocy ..... KT.  
Na prawo .... pz /.... DZ/ wykonując główne uderzenie w kierunku ..... niszczy npla w rejonie ..... i opanowuje w zadaniu bliższym rubież .....  
W zadaniu następnym opanowuje rejon .....  
Kierunek dalszego natarcia .....  
Linia rozgraniczenia .....  
Na lewo ...DPanc wykonując główne uderzenie w kierunku ..... niszczy npla w rejonie ..... i opanowuje w zadaniu bliższym rubież .....  
Następnie rozwija natarcie w kierunku .....  
.....  
Linia rozgraniczenia .....

W przodzie .... pz /.... DZ/ zabezpiecza rozwinięcie  
..... DZ, utrzymując do ..... rubież .....

3. .... DZ, wykorzystując skutki obezwładnienia bmar odwo-  
dów ..... npla, z marszu pokonuje obronę npla na od-  
cinku ..... Główne uderzenie wykonuje w kie-  
runku .....

Zadanie bliższe: współdziałając z ... DZ niszczy ocalałe  
od uderzeń jądrowych siły npla w rejonie .....  
i opanowuje rubież .....

Zadanie dnia: wprowadzając do walki..... pz oraz wyko-  
rzystując skutki obezwładnienia bmar odwodów ..... npla  
i działanie desantu śmigłowcowego w rejonie .....  
rozбивa podchodzące odwoły npla i opanowuje rubież .....

Marszruty:

nr 1 .....;

nr 2 .....;

nr 3 .....;

nr 4 .....;

nr 5 .....

Linia wyjściowa .....

Linia wyrównania .....

Rubież bezpieczeństwa .....

4. Rozkazuję:

a/ .... pz z .....

Maszerować marszrutami: nr ..... i nr .....

z marszu pokonać obronę npla na odcinku .....

wykonując główne uderzenie w kierunku .....

Zadanie bliższe: zniszczyć ocalałe siły npla w rejonie

..... i opanować rubież .....

Zadanie następne: współdziałając z .... pcz, z marszu

przełamać obronę npla na rubieży .....

i opanować rejon .....

Kierunek dalszego natarcia .....

Linie wyjściową przekroczyć o .....

Linie wyrównania przekroczyć o .....

Początek ataku o .....

Odpowiedzialny za styk z .... pz dca ..... pz.

Linia rozgraniczenia .....

SD .....

b/ .... pcz z .....

Maszerować marszrutami: nr ..... i nr ....., z marszu pokonać obronę npla na odcinku ..... wykonując główne uderzenie w kierunku ..... Zadanie bliższe: współdziałając z ... pz, zniszczyć npla w rejonie ..... i opanować rubież ..... Częścią sił osłonić się z kierunku ..... Zadanie następne: wspólnie z ... pcz rozbić npla w rejonie ..... i opanować rubież ..... Kierunek dalszego natarcia ..... Linie wyjściową przekroczyć o ..... Linie wyrównania przekroczyć o ..... Początek ataku o ..... Odpowiedzialny za styk z .... pcz dca ..... pcz. Linia rozgraniczenia ..... SD .....

c/ ... pz z .....

Maszerować marszrutą nr ....., z marszu pokonać obronę npla na odcinku ..... wykonując główne uderzenie w kierunku ..... Zadanie bliższe: zniszczyć ocalałe siły npla w rejonie ..... i opanować rubież ..... Zadanie następne: wykorzystując działanie desantu śmigłowcowego, z marszu pokonać obronę npla na rubieży ..... i opanować rejon ..... Kierunek dalszego natarcia ..... Linie wyjściową przekroczyć o ..... Linie wyrównania przekroczyć o ..... Początek ataku o ..... Linia rozgraniczenia ..... SD .....

d/ ... pz z ..... - drugi rzut dywizji.

Przesuwać się marszrutą nr ..... do rejonu ..... a następnie marszrutami:  
- .....  
- .....

w gotowości wejścia do walki z rubieży .....  
..... w kierunku .....  
..... lub z rubieży .....  
..... w kierunku .....  
Linie wyjściową przekroczyć o .....  
Linie wyrównania przekroczyć o .....  
SD .....

e/ .... bp z ..... - taktyczny desant powietrzny.

Zadanie: lądować w rejonie .....  
....., zniszczyć npla w rejonie lądowania  
i utrzymać go do podejścia sił głównych dywizji.

Rejon wyjściowy .....

Gotowość do załadowania .....

f/ .... drt z .....

Zadania:

W czasie ogniowego przygotowania natarcia obezwładnić od-  
wody ..... npla w rejonach .....  
..... uderzeniami jądrowymi o mocy ... KT  
każde.

Zabezpieczyć lądowanie desantu powietrznego, obezwładnia-  
jąc npla w rejonie desantowania uderzeniem jądrowym o mo-  
cy ..... KT.

Obezwładnić odwody dywizyjne npla .... uderzeniami jądrowymi o mocy ..... KT każde.

Zapewnić pokonanie z marszu obrony npla na rubieży .....  
..... uderzeniem o mocy ... KT.

Rejon SS .....

Gotowość otwarcia ognia .....

g/ Artyleria.

Ogniowe przygotowanie natarcia ..... minut.

Zadania:

W okresie ogniowego przygotowania natarcia:

- obezwładnić czołowe punkty oporu npla w rejonach .....

- obezwładnić artylerię i moździerze npla na wykrytych SO  
szczególnie w rejonie .....

.....

W okresie ogniowego wsparcia natarcia:

- wesprzeć atak pojedynczymi ZO do rubieży .....
- wzbronić kontrataków odwodów npla z kierunków .....
- .....
- obezwładnić wykryte baterie plot npla na trasie przelotu desantu powietrznego;
- zabezpieczyć wejście do walki .... pz ogniem ..... dywizjonów;
- zabezpieczyć styki z .... DZ i między pułkami ogniem ..... każdy.

Gotowość ogniowa .....  
SO .....

h/ ..... paplot

Zadania:

- osłonić .... drt w rejonach SS oraz w czasie jego przegrupowania;
- osłonić rozwinięcie .... pz na rubieży wejścia do walki;
- osłonić SD dywizji.

i/ Lotnictwo.

Lotnictwo myśliwskie osłania oddziały .... DZ w czasie podejścia do rubieży ataku oraz w czasie natarcia.

Lotnictwo myśliwsko-szturmowe:

- zwalczają odwody .... npla podczas wychodzenia do kontrataków lub do obrony rubieży ..... wysiłkiem .....
- wzbrania kontrataków odwodów ..... KA npla wysiłkiem .....
- prowadzi obserwację pola walki.

Lotnictwo bombowe w czasie ogniowego przygotowania natarcia obezwładnia odwody ..... npla.

j/ OPpanc .....

Maszerować marszrutą nr ..... za .....  
i do ..... zajęć rejon .....

W czasie natarcia przesuwać się w kierunku .....  
w gotowości do odparcia kontrataków npla z kierunków:

.....  
.....  
Linie wyjściową przekroczyć o .....

Linie wyrównania przekroczyć o .....

k/ OInż: .....

Mas ~~.....~~ marszrutą nr ..... za .....

i do ..... zająć rejon .....

W czasie natarcia przesuwać się w kierunku .....

Linie wyjściową przekroczyć o .....

Linie wyrównania przekroczyć o .....

l/ OZap .....

Maszerować marszrutą nr ..... za .....

i do ..... zająć rejon .....

W czasie natarcia przesuwać się w kierunku .....

w gotowości do wspólnego działania z OPpanc.

m/ OZR .....

W czasie przemarszu dywizji na rubież ataku utrzymać marsz-  
rutę nr ..... i nr .....

W czasie natarcia utrzymać marszrutę .....

.....

n/ Gotowość wyjścia z rejonów wyjściowych .....

/godz., data/.

5. SD .. ..... czynne od ..... /godz., data/.

Osoby zmiany .....

Meldunki przedstawiać o .....

6. Zastępcy: - dca ..... pz,

- dca ..... pcz.

SZEF SZTABU ..... DZ

DOWODCA ..... DZ

/stopień, imię i nazwisko/

/stopień, imię i nazwisko/

Zarządzenie bojowe obrony przeciw-  
lotniczej DZ /DPanc/ w natarciu  
z marszu

~~XXXXXXXXXX~~  
egz.nr.....

DOWODCA .....

Zarządzenie bojowe OPL .... DZ /DPanc/ nr .....,SD .....  
/ /, ..... /data, godz./.

Mapa ..... /podziałka, wydanie/.

1. Wojska nieprzyjaciela, działające na ..... kierunku operacyjnym, wspiera lotnictwo ze składu .... AL /USA/ wyposażone w samoloty typu ..... i rakiety .....  
Najbliższe lotniska położone ..... km pld i pld-zach  
.....

Lotnictwo myśliwskie działa grupami po dwa-osiem samolotów, głównie na małych wysokościach, stosując urządzenia zakłócające SRdlok.

Do zniszczenia czołgów nieprzyjaciela stosuje śmigłowce typu ..... uzbrojone w ppanc KPR.

Nieprzyjaciel może wykonać zmasowane uderzenia z powietrza z użyciem bmar na oddziały ... DZ /DPanc/ prawdopodobnie na rubieżach rozwinięcia i ataku, podczas odpierania kontrataku jego odwodów w rejonie .....  
i w czasie wprowadzenia do walki drugiego rzutu dywizji.

2. Obronę przeciwlotniczą ... DZ /DPanc/ podczas podejścia i natarcia organizuje się organicznymi środkami OPL dywizji przy współdziałaniu z ... praplot i LM.

... praplot wzmacnia osłonę dywizji na rubieży do ataku i w toku natarcia. Najbliższe stanowiska startowe baterii pułku od ..... /godz., data/ w rejonie .....  
natarcia dywizji wchodzi w strefę OPL działania ..... DLM /MiG-19 i MiG-21/.

Współdziałanie w obronie przeciwlotniczej organizuje się:

- z ... praplot odnośnie wysokości: artyleria przeciwlotnicza zwalcza cele w pierwszej kolejności na wysokościach

do .... km;

- z lotnictwem myśliwskim w odniesieniu do stref: a/ podczas działań artylerii przeciwlotniczej w strefie rażenia PRK i w jednej strefie /co do celów i wysokości/; b/ podczas działań artylerii przeciwlotniczej poza strefą rażenia PRK; w ostatnim wypadku artyleria przeciwlotnicza bez przeszkód niszczy powietrzne cele na wysokości do ... km, na dużych wysokościach prawo wyboru celu pozostawia się samolotom myśliwskim.

Sygnaly współdziałania:

- "Burza" - zezwala się samolotom myśliwskim na wejście do strefy działania artylerii przeciwlotniczej;
- "Cyklon" - zabrania się samolotom myśliwskim wejścia do strefy działania artylerii przeciwlotniczej.

3. ... paplot osłonić:

- ... drt podczas podejścia i zajęcia pozycji startowych w rejonie rozwinięcia;
- ... pz /poz/ - drugi rzut dywizji - podczas wejścia do walki.

Marsz wykonać po marszrucie nr .... wspólnie z .... drt.

Rejon pozycji startowych ..... Podczas natarcia przesuwac się z ..... drt.

Gotowość do otwarcia ognia - G-90 min.

4. Dowódcy pułków i samodzielnych pododdziałów dywizji:

- na SD i w pododdziałach zorganizować wzrokową obserwację powietrzną;
- do walki z nisko lecącymi celami powietrznymi wykorzystać ogień z pkm czołgów i transporterów opancerzonych oraz broni strzeleckiej.

5. Rozpoznanie radiolokacyjne celów powietrznych prowadzić za pomocą SRdlok ... paplot. Na rubieży ataku i ważniejszych rubieżach terenowych w czasie natarcia do wykrywania nisko lecących celów wyznaczyć dwie RSA.

Na posterunku OPL dywizji i SD ... paplot zorganizować zbieranie informacji o środkach napadu powietrznego nieprzyjaciela z SD OPL armii w sieci radiowej nr ..... i Pstrdlok nr ..... na kierunkach radiowych nr ..... z rejonu ..... i .....

Powiadamanie o środkach napadu powietrznego zorganizować w sieci radiowej nr .... Sygnał OPL - głosem "Powietrze" przez radio "555".

6. ... paplot i pododdziały OPL pułków w rejonie wyjściowym, w czasie marszu i w rejonie rozwinięcia do czasu rozpoczęcia ogniowego przygotowania natarcia prowadzić ogień i rozpoznanie radiolokacyjne środkami OPL tylko na rozkaz z SD dywizji.

SZEF OPL .... DZ /DPanc/

DOWODCA ... DZ/DPanc/

/stopień, imię i nazwisko/

/stopień, imię i nazwisko/

Zarządzenie przygotowawcze DZ  
/DPanc/ dotyczące natarcia z marszu

T A J N E

egz.nr.....

DOWODCA .... pz /pcz/

Zarządzenie przygotowawcze ... DZ /DPanc/ nr .....,SD.....  
/ ....., /data, godz./.

Mapa ..... /podziałka, wydanie/

... DZ /DPanc/ otrzymała zadanie bojowe nacierać w kierunku  
..... Gotowość do wymarszu z rejonu wyj-  
ściowego ..... /godz., data/.

Dowódca dywizji rozkazał:

1. Przygotowanie pododdziałów pułku zakończyć do .....  
/godz., data/. Umożliwić odpoczynek stanowi osobowemu nie  
mniej niż ..... godzin.  
Środki techniczne i materiałowe, które nie mogą być wyre-  
montowane do czasu gotowości, przekazać tyłom armii.  
Zapasy środków materiałowych uzupełnić do normy.  
Brakujący sprzęt i środki będą dostarczone zgodnie z zapo-  
trzebowaniem do ..... /godz./ w rejon .....  
Wysłać grupę rekonesansową na marszrutę .....
2. O ..... /godz., data/ przybyć na SD dywizji po zadanie  
bojowe z mapami 100 000 wskazanego kierunku natarcia.

SZEF SZTABU ... DZ /DPanc/

/stopień, imię i nazwisko/

Rozkaz bojowy pz do natarcia z marszu /z rejonu wyjściowego położonego w głębi ugrupowania wojsk własnych/.

T A J N E

egz.nr.....

Rozkaz bojowy k... pz nr ....., SD ..... /data i godz./...  
Mapa ..... /skala i rok wydania/

1. W pasie natarcza pułku na pozycjach doraźnie przygotowanych bronią się pododdziały ... BZ, mając w pierwszym rzucie .....  
Przedni skraj obrony .....  
Wykryto:  
- około dywizjonu artylerii w rejonie .....  
- około bcz w rejonie .....  
Jest to prawdopodobnie odwód .... BZ.  
Możliwe kontrataki npla z kierunków:  
- .....  
- .....
2. Na korzyść pułku .... DZ wykonuje uderzenia jądrowe na punkty oporu npla w rejonach .....  
..... każde o mocy ..... KT.  
Na prawo .... pcz uderzeniem w kierunku .....  
..... niszczy npla w rejonie .....  
....., opanowując w zadaniu bliższym rubież .....  
Następnie naciera w kierunku .....  
Linia rozgraniczenia .....  
Na lewo ..... bp naciera w kierunku .....  
..... i wspólnie z ..... bp niszczy npla w rejonie .....  
po czym naciera w kierunku .....  
Linia rozgraniczenia .....  
W przodzie bronią się pododdziały ... pz z zadaniem utrzymania do ..... rubieży .....

3. .... pz wykorzystując skutki ognia uderzeniem z marszu w kierunku ..... niszczy npla w rejonie ..... i w zadaniu bliższym opanowuje rubież ..... Zadanie następne - wprowadzając drugi rzut rozbija podchodzące odwody npla na kierunku ..... i opanowuje rejon ..... , gdzie zabezpiecza wejście do walki .... pz.

Kierunek dalszego natarcia .....

Marszruty:

nr 1 ..... ;

nr 2 .....

Linia wyjściowa .....

Rubież bezpieczeństwa .....

4. Rozkazuję:

a/ .... bp z ..... maszerować marszrutą nr .....

wejść do walki z rubieży ataku .....

i uderzeniem w kierunku .....

..... zniszczyć npla w punkcie oporu

..... oraz opanować .....

Kierunek dalszego natarcia .....

Punkt wyjściowy przekroczyć o ...../godz., data/.

Początek ataku o ...../godz./.

Zabezpieczyć styk z ..... siłami .....

Odpowiedzialny za styk z ..... dca .....

Linia rozgraniczenia .....

Wspiera .....

b/ .... bp z ..... maszerować marszrutą nr .....

Wejść do walki z rubieży ataku ..... i ude-

rzeniem w kierunku .....

zniszczyć npla w rejonie ..... oraz

opanować rubież .....

Kierunek dalszego natarcia .....

Punkt wyjściowy przekroczyć o ...../godz., data/.

Początek ataku o ...../godz./.

Zabezpieczyć styk z ..... siłami .....

Odpowiedzialny za styk z ..... , dca .....

Wspiera .....

c/ .... bp z ..... - drugi rzut pułku.

Maszerować marszrutą nr ..... za .....  
w gotowości wejścia do walki z rubieży .....  
..... w kierunku .....  
lub z rubieży .....  
w kierunku .....  
Punkt wyjściowy przekroczyć o ...../godz., data/.  
Wspiera .....

d/ Artyleria.

Ogniove przygotowanie natarcia ..... minut.

Zadania:

W okresie ogniowego przygotowania natarcia:

- obezwładnić npla w punktach oporu .....;
- obezwładnić artylerię i moździerze npla w rejonach .....  
.....;
- zniszczyć ogniem na wprost środki ogniowe npla szczególnie w rejonach .....

W okresie ogniowego wsparcia natarcia:

- wesprzeć natarcie na głębokość .....  
..... metodą .....
- obezwładnić nowo wykryte środki ogniowe npla szczególnie na kierunku .....
- wzbronić nplowi obsadzenia rubieży .....
- wzbronić kontrataków npla z kierunków .....
- zabezpieczyć wejście do walki ..... ogniem .....  
dywizjonów.

Gotowość ogniowa .....

SO .....

e/ Pluton PKM-2

Oslonić SD pułku.

f/ OPpanc .....

Przesuwać się za ..... w gotowości do odparcia kontr-  
ataków npla z kierunków .....

g/ OInż .....

Przesuwać się za .....

h/ OZR .....

- W czasie marszu pułku utrzymać drogę nr .....
- W czasie natarcia utrzymać drogę .....
- i/ Gotowość wyjścia z rejonów wyjściowych .....
5. SD ..... czynne od ...../godz., data/.
- Oś zmiany .....
- Meldunki przedstawiać o .....
6. Zastępcy: - dowódca ..... bp;
- dowódca ..... bp /bcz/.

SZEF SZTABU .... pz

DOWODCA .... pz

/stopień, imię i nazwisko/

/stopień, imię i nazwisko/

Blankiet rozkazu bojowego do  
natarcia i boju spotkaniowego

T A J N E

egz.nr.....

KRYPTONIM BLANKIETU KALAMARZ

KARTA nr 1

Dla kogo Dowódca 11 pz

001	Rozkaz bojowy 5 DZ nr 06, SD - SOPLICOWO /15264/	
002	data 14.5.67, godz.15.00. Mapa 100 000 wyd.1959 r.	
003	Ostatnie aktualne informacje o nieprzyjacielu	Do obrony na rubieży SIKORA, POTOK przechodzi do BGP. Przednia rubież oporu na zach brzegu rz. BZURA. Punkty oporu kompanii: wzg.100E,1; 1 km płn-zach wzg.125,5; KONARY; 2 km zach wzg.115,2. Artyleria - 2 km zach KONARY. Odwody: brygadowe - do bp w las zach ZDROJ, dywizyjne - lasy SALSKE.
004	Pułk /batalion/ z .... /środki wzmocnienia/	Z dotychczasowymi środkami wzmocnienia + 3/10 bsap
005	Z marszu przełamać obronę nieprzyjaciela na odcinku ..... i nacierać w kierunku .....	ZADRZEWIE, /wył/ KOSACZE; KARCZMISKO, wzg.202,2, WALIM.
006	Zadanie bliższe - rozbić siły przeciwnika w rejonie ..... i opanować .....	wsch skraj las KOLSKI, KORDEN, wzg.108,5; SZYMBORK, RAPAN
007	Zadanie następne - rozwinąć natarcie w kierunku ....., zniszczyć nieprzyjaciela w rejonie ..... i opanować .....	SZYMBORK, ZAWADY, las ZAWADZKIE; wzg.105,5, ŻUBIN, OSTROW; płd skraj RYMSKI, /wył/ KOSACZE
008	Kierunek dalszego natarcia .....	leśn.SOKOŁ, RYBARI
009	Rubież ataku .....	wzg.99,8, SKOTY

010	Rubież rozwinięcia w kolumny batalionowe .....	rozwidlenie szos 2 km zach BRZEZINY, KOŁACZE
011	Rubież bezpieczeństwa .....	POSAKI, LESZCZ
012	Linia wyjściowa .....	KARTACZE, SADY

KARTA nr 2

013	Marszruty podejścia do rubieży ataku /rozwi- nięcia, wejścia do wal- ki/	IWANOWO, LAPUSZ, BATUM, KOTKOWO; ANINO, ZAŁOŻE, styk dróg 2 km wsch BOTY, GUTKOW
014	Wspiera .....	
015	Na korzyść pułku /ba- talionu/ wykonuje się: .....	Uderzenie jądrowe: rakietą 3 KT - rejon wzg. 125,5, rakietą 20 KT - na odwód dywizyjny, wy- buchy powietrzne. Artyleria obezwładnia punkt opo- ru KONARY, SO artylerii w rejo- nie 2 km zach KONARY
016	W przodzie .....	12 pz: zapewnia rozwinięcie i wejście do walki
017	Na prawo .....	nie ma
018	Linia rozgraniczenia z nim	
019	Na lewo .....	13 pcz; WISEŁKA, KAKOLIN; wzg. 120,1 2 km wsch SIEDLIKA, ZAWA- DOWO
020	Linia rozgraniczenia z nim .....	ZAWADY, /wył/ HALINOW, MALINOW
021	Gotowość do wykonania zadania .....	4.00 15.5

022	Atak na sygnał .....	
023		
024		

SZEF SZTABU ... DZ /pz/

DOWODCA ... DZ /pz/

/stopień, imię i nazwisko/

/stopień, imię i nazwisko/

ROZDZIAŁ CZWARTY

NATARCIE Z BEZPOSREDNIEJ STYCZNOŚCI Z NIEPRZYJACIELEM

Rozkaz bojowy DZ do natarcia  
z bezpośredniej styczności z  
nieprzyjacielem-----

T A J N E

egz.nr.....

Rozkaz bojowy ... DZ nr ..., SD ..... / /,  
..... /data, godz./.

Mapa ..... /podziałka, wydanie/.

1. Natarcie nieprzyjaciela zostało załamane na rubieży .....  
Od godzin rannych ...../data/ przed frontem obrony dywizji przechodzą do obrony oddziały ... DP /USA/, mając w pierwszym rzucie ok. .... bp z .... BGP i ..... bcz z BGPanc.  
Środki napadu jądrowego prawdopodobnie w rejonach .....  
.....  
Odwód dywizji w sile do BGP ześrodkowuje się w rejonie .....  
.....
2. W pasie natarcia dywizji armia rakieta ... KT wykonuje uderzenie na odwód dywizyjny nieprzyjaciela w rejonie jego rozmieszczenia oraz jest w gotowości do wykonania uderzeń ..... raketami .... KT i .... KT na odwody korpusne podczas rozwijania się do kontrataku na rubieży .....  
Na prawo ... DPanc naciera z rejonów położonych w głębi w kierunku ..... i do końca dnia opanowuje rejon .....  
Linia rozgraniczenia z nią: .....  
Na lewo ... DZ naciera z marszu w kierunku .....  
i do końca dnia opanowuje rejon .....  
Linia rozgraniczenia z nią: .....
3. ... DZ przechodzi do natarcia z bezpośredniej styczności z nieprzyjacielem, przełamuje jego obronę na odcinku .....  
....., niszczy pododdziały .... DP i opanowuje rejon .....  
Następnie rozwija natarcie w kierunku .....  
i do końca ..... /data/ opanowuje rejon .....

Zdecydowałem: obezwładniając ..... uderzeniami rakietowymi oraz ogniem artylerii dywizyjnej środki masowego rażenia, punkty dowodzenia ... DP, punkty oporu i odwody brygad pierwszego rzutu nieprzyjaciela, wykonać główne uderzenie w kierunku ....., przełamać jego obronę na dwóch odcinkach: ..... i zniszczyć pododdziały nieprzyjaciela w rejonie ..... Następnie wprowadzając do walki drugi rzut dywizji, rozwinąć natarcie w kierunku ..... i we współdziałaniu z ..... DPanc rozbić z marszu odwód korpusny przeciwnika i opanować rejon ..... Ugrupowanie bojowe: w pierwszym rzucie ... pcz i ... pz, w drugim rzucie .... pz.

4. Rozkazuję:

a/ ... pcz z ..... przełamać obronę nieprzyjaciela na odcinku .....  
Zadania bliższe: wykorzystując skutki uderzenia jądrowego w rejonie ....., zniszczyć pododdziały ..... BGPanc w rejonie ..... i opanować rubież .....  
Zadanie następne: rozwijając natarcie w kierunku .....  
..... we współdziałaniu z ..... DPanc zniszczyć odwody przeciwnika, z marszu przełamać obronę na rubieży ..... i opanować rubież /rejon/  
.....  
Kierunek dalszego natarcia .....  
Rubież ataku .....  
Marszruty podejścia:  
- nr 1 .....  
- nr 2 .....  
Linia wyjściowa, ..... przekroczyć o .....  
/godz., data/.  
Rubież rozwinięcia w kolumny kompanii .....  
przekroczyć o ..... /godz., data/.  
Rubież bezpieczeństwa, .....  
Linia rozgraniczenia na lewo .....  
Wspiera .....

b/ .... pz z ..... przełamać obronę nieprzyjaciela na odcinku .....

Zadanie bliższe: współdziałając z .... pz zniszczyć pododdziały ... BGP nieprzyjaciela w rejonie ..... i opanować rubież .....

Zadanie następne: wykorzystując skutki uderzenia jądrowego w rejonie ..... rozbić odwód dywizyjny

nieprzyjaciela w rejonie ....., po czym współdziałając z .... pz przełamać obronę na rubieży .....

i opanować rejon /rubież/ .....

Kierunek dalszego natarcia .....

Rubież ataku .....

Marszruty podejścia:

- nr 1 .....

- nr 2 .....

Linie wyjściową ..... przekroczyć o ..... /godz., data/.

Rubież rozwinięcia w kolumny batalionowe ..... przekroczyć o ..... /godz., data/.

Rubież bezpieczeństwa .....

Linia rozgraniczenia na lewo .....

c/ ... pz z ..... częścią sił zapewnić wejście do walki ... pz, siłami głównymi przełamać obronę przeciwnika na odcinku ..... i współdziałając z .... pz zniszczyć siły nieprzyjaciela w rejonie ..... oraz opanować rubież.....

Dalej nacierać w kierunku ....., zabezpieczając lewe skrzydło dywizji z kierunku .....

d/ ... pz /bez .... bpz/ z dotychczasowymi środkami wzmocnienia zapewnić wejście do walki z marszu .... pz z rubieży ....., następnie ześrodkować się w rejonie ..... jako drugi rzut dywizji w gotowości do wejścia do walki z rubieży ..... w celu rozwinięcia powodzenia dywizji w kierunku .....

e/ ... art:

- w pierwszym uderzeniu wykonać uderzenie jądrowe ..... rakietami ... i .... KT na punkty oporu nieprzyjaciela .....; wybuchy powietrzne;

- w drugim uderzeniu, wykonać uderzenie jądrowe ..... raketami ... i ... KT na odwody brygadowe nieprzyjaciela w rejonie .....; wybuchy powietrzne;
- być gotowym do wykonania uderzeń raketą ... KT i raketą chemiczną na odwody nieprzyjaciela w rejonie .....;
- być gotowym do wykonania uderzenia raketą ... KT w rejonie ..... podczas pokonywania rubieży oporu .....;
- dla zniszczenia taktycznych środków broni jądrowej wyznaczyć dyżurną baterię z raketą o mocy .... KT.  
Stanowiska startowe .....

f/ Artyleria.

Ogniowe przygotowanie natarcia ..... minut.

Układ - pięć nalotów ogniowych: pierwszy i piąty - na artylerię i punkty dowodzenia; drugi i czwarty - na punkty oporu rozmieszczone na przedniej rubieży oporu; trzeci - na punkty oporu w głębi obrony.

Zadania:

- być w stałej gotowości do niszczenia wykrytych środków przenoszenia bmar;
- stosując amunicję zwykłą i chemiczną obezwładnić środki ogniowe i siły żywe nieprzyjaciela w punktach oporu .....
- obezwładnić artylerię w rejonach .....
- zniszczyć stację radiolokacyjną w rejonie .....
- obezwładnić siły żywe i środki ogniowe nieprzyjaciela w rejonach .....; .....; .....
- być gotowym do odparcia kontrataku odwodów nieprzyjaciela z kierunków .....; .....; BM .....; .....
- wesprzeć wprowadzenie do walki drugiego rzutu dywizji - ... pz ogniem ..... dywizjonów;
- zapewnić przelot powietrznego desantu taktycznego i jego działanie ogniem ..... dywizjonów.

SO ... pa /bez ...../ w rejonie .....

g/ ... paplot:

- całością sił osłonić rejon stanowisk startowych... durt na podstawie wyjściowej; w czasie zmiany stanowisk osłonić je siłami ..... baterii; SD dywizji osłonić ..... baterią;

- osłonić .... pz w czasie jego wprowadzania do walki.  
Rejon pozycji ogniowych .....  
Gotowość otwarcia ognia ...../godz., data/.
- h/ .../... pz - powietrzny desant taktyczny - desantować na  
smigłowcach w rejonie .....  
Zadanie: nie dopuścić do podejścia odwodów nieprzyjaciela  
z rejonu ..... w kierunku .....  
i zajęcia obrony przez jego siły na rubieży .....  
Rejon załadowania ..... osiągnąć do .....  
/godz., data/.
- Gotowość do desantowania .....
- i/ Lotnictwo siłami ..... e/1 IMSz w "G"+20 obezwładnia  
stanowiska artylerii nieprzyjaciela w rejonie .....,  
a następnie wspiera działanie oddziałów dywizji na rubie-  
ży .....
- j/ Oddział przeciwpancerny .... dappanc.  
Przesuwać się na prawym skrzydle dywizji za ..... pz  
w gotowości do zwalczania broni pancernej nieprzyjaciela  
szczególnie na kierunkach .....; .....
- k/ Oddział zaporowy ..... /skład/  
Przesuwać się za ... pz w gotowości do minowania na ru-  
bieżach .....; .....; .....
- l/ Oddział zabezpieczenia ruchu ..... /skład/  
Utrzymać dywizyjną drogę dowozu i ewakuacji .....  
i zapewnić przesunięcie oraz wejście do walki drugiego rzu-  
tu dywizji.
- m/ Czas gotowości ..... /godz., data/.
5. SD w rejonie .....  
WSD od ...../godz., data/ w rejonie .....  
Os przesunięcia .....  
Meldunki: pisemne co 4 godziny - pierwszy o .....  
/godz., data/; przez radio - co 2 godziny.
6. Zastępcy: etatowi i dowódca ..... pz.

SZEF SZTABU .... DZ

DOWODCA .... DZ

/stopień, imię i nazwisko/

/stopień, imię i nazwisko/

Rozkaz bojowy DZ /DPanc/ w toku  
natarcia w głębi obrony nieprzy-  
jaciela

~~SECRET~~

egz.nr.....

DOWODCA .... pz /pcz/

Rozkaz bojowy .... DZ /DPanc/ nr ....., SD ..... / /,  
..... /data, godz./.

Mapa ..... /podziałka, wydanie/.

1. Na rubieży ..... przechodzi do obrony ok. ....  
BGP nieprzyjaciela.  
Przedni skraj - na wsch stokach wzgórz .....  
Kompanijne punkty oporu w rejonach: .....  
Artyleria na SO w rejonie .....  
Prawdopodobne odwody:
  - brygadowe w sile ..... ześrodkowane w rejonie  
.....;
  - dywizyjne - w rejonie .....
2. .... pz /pcz/ z dotychczasowymi środkami wzmocnienia -  
zniszczyć wycofujące się pododdziały nieprzyjaciela i wy-  
korzystując skutki uderzeń jądrowych oraz ognia artylerii  
z marszu przełamać obronę przeciwnika na odcinku .....  
Zadanie bliższe - rozbić broniącego się nieprzyjaciela w  
rejonie ..... i opanować rubież /rejon/ .....  
.....  
Zadanie następne - rozwinąć natarcie w kierunku .....  
zniszczyć nieprzyjaciela w rejonie .....  
i opanować rubież /rejon/ .....  
Kierunek dalszego natarcia .....  
Rubież ataku .....
3. Na prawo brak sąsiada.  
Na lewo ... pz /pcz/ przełamuje obronę nieprzyjaciela  
na odcinku ....., niszczy jego siły w rejo-  
nie ..... i opanowuje rubież .....  
Następnie uderzeniem w kierunku .....  
opanowuje rejon ....., po czym naciera dalej  
w kierunku .....

4. Uderzenia jądrowe na kierunku natarcia pułku: rakieta  
.... KT na punkt oporu ....., rakieta .... KT na  
czołgi nieprzyjaciela w rejonie ..... Oba wybuchy  
powietrzne.

Lotnictwo siłami eskadry IMSz obezwładnia punkt oporu  
..... i artylerię w rejonie .....  
Wspiera ..... dah /dar/.

5. Gotowość do ataku ..... /godz., data/.


SZEF SZTABU ..... DZ /DPanc/

DOWODCA ... DZ /DPanc/

/stopień, imię i nazwisko/

/stopień, imię i nazwisko/

Rozkaz bojowy DZ /DPanc/  
dotyczący wejścia do bitwy  
pułku drugiego rzutu w to-  
ku natarcia-----



egz.nr.....

DOWODCA ..... pz /pcz/

Rozkaz bojowy ... DZ /DPanc/ nr ....., SD .....,  
..... /data, godz./.

1. Nieprzyjaciel dąży do zatrzymania natarcia oddziałów dywi-  
zji na kierunku ..... W tym celu rozwija  
siły około ..... na rubieży .....  
do kontrataku w kierunku .....  
Kontratak możliwy ok. .... /godz., data/.
2. ... pz z ..... z rubieży .....  
atakować nieprzyjaciela w kierunku .....  
i współdziałając z .... pcz rozbić jego odwody przygotowu-  
jące się do kontrataku w rejonie .....  
oraz opanować rubież .....  
Kierunek dalszego natarcia .....  
Na kierunku natarcia pułku będą wykonane ..... uderzenia  
jądrowe: w rejonie ..... o mocy ..... KT i w rejo-  
nie ..... o mocy ..... KT. Oba wybuchy  
powietrzne.  
Wejście do walki wspiera ..... ogniem .....  
dywizjonów.
3. Na prawo ... pz /pcz/ naciera w kierunku .....  
Na lewo ... pz /pcz/ wiąże siły przeciwnika od czoła  
na rubieży .....
4. Atak o ..... /godz., data/.

SZEF SZTABU ... DZ /DPanc/

DOWODCA ... DZ /DPanc/

/stopień, imię i nazwisko/

/stopień, imię i nazwisko/

Blankiet rozkazu bojowego  
DZ /DPanc/ do natarcia

T A J N E

egz.nr.....

..... Kryptonim blankietu

- 001 Rozkaz bojowy ..... nr .....
- 003 SD .....
- 004 Dzień i miesiąc .....
- 005 Godzina .....
- 007 Mapa /skala i rok wydania/.
- =====
- 010 W pasie natarcia dywizji npl walczy na rubieży .....
- .....
- 015 Npl: A /naciera/, B /broni się/, C ześrodkowuje się  
w rejonie .....
- .....
- 017 Są to pododdziały ..... npla
- 018 Kierunek działania głównych sił npla .....
- .....
- 021 Rubież obrony .....
- .....
- 022 Rubież obrony .....
- .....
- 034 Na kierunek działania dywizji podchodzi .....
- 036 Czoło kolumn npla w rejonach .....
- 041 Npl grupuje swoje siły .....
- 042 A /w rejonie/ .....
- ..... B /skład/ .....
- 043 A /w rejonie/ .....
- ..... B /skład/ .....
- 056 Npl wykonał uderzenia bmar w rejon .....
- .....
- 058 O godz. ....
- 061 Powstałe strefy skażone .....
- =====

- 226 W pasie natarcia dywizji środkami armii będą wyko-  
nane uderzenia bmar na npla w rejonach .....
- .....!
- 228 O godz. ....
- 232 Punkty zerowe .....
- ~~256~~ 257 Moc ..... KT
- 257 Strefa bezpieczeństwa na rubieży .....
- 285 W przodzie na rubieży .....
- .....
- 286 Działają siły .. ..
- 287 Prowadzą one A /natarcie/, B /obronę/, C /walki  
opóźniające/.
- 288 Na prawo naciera .....
- 289 Główne uderzenie wykonuje w kierunku .....
- .....
- 290 Częścią sił działa w kierunku .....
- 291 Linia rozgraniczenia .....
- .....
- 292 Na lewo naciera .....
- 293 Główne uderzenie wykonuje w kierunku .....
- .....
- 294 Częścią sił działa w kierunku .....
- 295 Linia rozgraniczenia .....
- .....
- =====
- 312 ..... wykonuje marsz po marszrutach i ześrodko-  
wuje ogień bmar w rejonie .....
- 314 Wchodzi do walki z rubieży .....
- 315 ..... atkuje npla z marszu /przechodzi do  
natarcia z ugrupowania obronnego/, niszczy główne  
siły i środki bmar npla .....
- 319 ..... działając aktywnie na kierun-  
kach .....
- 321 Do ..... /godz., dzień/.
- 325 Opanowuje rejon .....
- .....
- 329 Główne uderzenie wykonuje w kierunku .....

- 334 Wykonuje desant powietrzny w rejon .....
  - 341 Uderzeniami bmar niszczy npla w rejonie .....
  - 343 Wprowadza drugi rzut na kierunku .....
  - 347 Dywizja rozbija npla w rejonie .....
  - 352 Dywizja pokonuje rubież .....
  - 355 Dywizja forsuje rzekę na odcinku .....
  - 358 na kierunkach .....
  - 364 Dywizja współdziała z .....
  - 367 W zniszczeniu npla w rejonie .....
  - 368 Do końca dnia opanowuje rubież /rejon/ .....
  - 371 Marszruta nr 1 .....
  - 372 Marszruta nr 2 .....
  - 375 Marszruta nr 3 .....
  - 378 Marszruta nr 4 .....
  - 381 Linia wyjściowa .....
  - 383 Linia wyrównania nr 1 .....
- =====
- 604 ..... pułk ze środkami .....
  - 609 Maszerować marszrutą nr ..... lub .....
  - 612 Być w gotowości do rozwinięcia natarcia z rubieży .....
  - 615 W kierunku .....
  - 621 Z marszu atakować npla na kierunku .....
  - 628 Zadanie bliższe .....
  - 632 Opanować rejon .....
  - 635 Współdziałać z .....

- 638 w rozbiciu npla w rejonie .....
- 647 Zadanie następne .....
- 651 Rozwinąć powodzenie w kierunku .....
- .....
- 654 Do ..... /godz., dzień/
- 656 Opanować rejon /rubież/ .....
- .....
- 660 Nie wiązać się walką o .....
- 664 Kierunek dalszego natarcia .....
- .....
- 669 Sforsować rzekę na odcinku /kierunku/ .....
- .....
- 671 Przejść do obrony na rubieży /rejonu/ .....
- .....
- 873 W wypadku zniszczenia przez npla ..... pułku  
wejść do walki i wykonywać jego zadanie
- 679 Ugrupowanie bojowe A /w jednym rzucie/, B /w  
dwóch rzutach/.
- 681 Przy wejściu do walki pułk otrzymuje .....
- 683 Zabezpieczyć styk /lukę/ z sąsiadem: A /prawym/,  
B /lewym/.
- 685 Linie wyjściową przekroczyć o .....
- 687 Linie wyrównania nr 1 przekroczyć o .....
- 690 Linia rozgraniczenia /na lewo lub na prawo/ .....
- .....
- =====
- 704 ..... pułk ze środkami .....
- .....
- 709 Maszerować marszrutą nr ..... lub .....
- .....
- 712 Być w gotowości do rozwinięcia natarcia z rubie-  
ży .....
- 715 w kierunku .....
- 721 Z marszu atakować npla na kierunku .....
- .....
- 728 Zadanie bliższe .....
- 732 Opanować rejon .....
- .....

- 735 Współdziałać z .....
- 738 W rozbiciu npla w rejonie .....
- 747 Zadanie następne .....
- 751 Rozwinąć powodzenie w kierunku .....
- .....
- 754 Do ..... /godz., dzień/
- 756 Opanować rejon /rubież/ .....
- .....
- 760 Nie wiązać się walką o .....
- 764 Kierunek dalszego natarcia .....
- .....
- 769 Sforsować rzekę na odcinku /kierunku/ .....
- 771 Przejsć do obrony na rubieży /rejonu/ .....
- .....
- 773 W wypadku zniszczenia przez npla ..... pułku  
wejść do walki i wykonywać jego zadanie.
- 779 Ugrupowanie bojowe A /w jednym rzucie/, B /w dwóch  
rzutach/.
- 781 Przy wejściu do walki pułk otrzymuje .....
- 783 Zabezpieczyć styk /lukę/ z sąsiadem A /prawym/,  
B /lewym/.
- 785 Linie wyjściową przekroczyć o .....
- 787 Linie wyrównania nr 1 przekroczyć o .....
- 790 Linia rozgraniczenia /na lewo lub na prawo/ .....
- .....
- =====  
801 ..... pułk ze środkami .....
- .....
- 802 Drugi rzut dywizji.
- 803 Maszerować marszrutą nr ..... lub .....
- .....
- 804 Być w gotowości do rozwinięcia natarcia z rubie-  
ży .....
- 805 W kierunku .....
- 806 Z marszu atakować npla na kierunku .....
- .....
- 807 Zadanie bliższe .....

- 809 Opanować rejon .....
- 810 Współdziałać z .....
- 811 W rozbiciu npla w rejonie .....
- 812 Zadanie następne .....
- 813 Rozwinąć powodzenie w kierunku .....
- 814 Do ..... /godz., dzień/
- 815 Opanować rejon /rubież/ .....
- 816 Nie wiązać się walką o .....
- 817 Kierunek dalszego natarcia .....
- 818 Sforsować rzekę na odcinku /kierunku/ .....
- 819 Przejsć do obrony na rubieży /rejonu/ .....
- 820 W wypadku zniszczenia przez npla ..... pułku  
wejść do walki i wykonywać jego zadanie.
- 821 Ugrupowanie bojowe A /w jednym rzucie/, B /w dwóch  
rzutach/.
- 822 Przy wejściu do walki pułk otrzymuje .....
- 823 Zabezpieczyć styk /lukę/ z sąsiadem A /prawym/,  
B /lewym/.
- 824 Linie wyjściową przekroczyć o .....
- 825 Linie wyrównania nr 1 przekroczyć o .....
- 826 Linia rozgraniczenia /na lewo lub na prawo/ .....
- =====
- 830 ..... pułk ze środkami .....
- 831 Drugi rzut dywizji.
- 832 Maszerować marszrutą nr ..... lub .....
- 833 Zająć rejon .....
- 834 Być w gotowości do rozwinięcia natarcia z  
A /rubieży/ B /na kierunku/ .....
- 835 Z marszu atakować npla na kierunku .....

- 836 Do .. ..... /godz., dzień/  
837 Opanować rejon .....  
.....  
838 Współdziałać z .....  
839 W rozbiciu npla w rejonie .....  
840 W opanowaniu rejonu .....  
841 Rozwinąć powodzenie w kierunku .....  
.....  
842 Do ..... /godz., dzień/  
843 Opanować rejon /rubież/ .....  
.....  
844 Nie wiązać się walką o .....  
845 Kierunek dalszego natarcia .....  
.....  
846 Sforsować rzekę na odcinku /kierunku/ .....  
847 Przejść do obrony na rubieży /rejonu/ .....  
.....  
848 W wypadku zniszczenia przez npla ..... pułku  
wejść do walki i wykonywać jego zadanie.  
849 Ugrupowanie bojowe A /w jednym rzucie/, B /w dwóch  
rzutach/.  
850 Przy wejściu do walki pułk otrzymuje .....  
851 Zabezpieczyć styk /lukę/ z sąsiadem A /prawym/,  
B /lewym/.  
852 Linie wyjściową przekroczyć o .....  
853 Linie wyrównania nr 1 przekroczyć o .....  
854 Linia rozgraniczenia /na lewo lub na prawo/ .....  
.....  
=====
- 860 Taktyczny desant powietrzny .....  
861 Rejon desantowania .....  
862 Opanować rejon .....  
863 Zadanie .....  
864 Zabezpieczyć forsowanie z marszu rzeki .....  
865 Na odcinku /na kierunku/ .....  
.....  
866 Zapasowy rejon desantowania .....

- 867 Gotowość do desantowania .....
- 868 Rejon załadowania .....
- .....
- 869 Przewóz do rejonu lądowania zabezpiecza .....

- =====
- 870 ..... drt z .....
  - 871 Maszerować marszrutą .....
  - 872 Rejon SS .....
  - 873 Zająć do ..... /godz., dzień/
  - 874 Być w gotowości do wykonania uderzeń jądrowych na .....
  - 875 Wykonać uderzenie jądrowe na .....
  - 876 Moc wybuchu .....
  - 877 Czas wykonania uderzenia .....
  - 878 Wykonać uderzenie jądrowe /A chemiczne/ na .....
  - npla w rejonie .....
  - 879 Moc wybuchu .....
  - 880 Czas wykonania uderzenia .....
  - 881 Uderzenie na sygnał .....
  - 882 Linię wyjściową przekroczyć o .....
  - 833 Linię wyrównania przekroczyć o .....

- =====
- 870 Artyleria. Ogniove przygotowanie natarcia .....  
minut.
  - 871 W okresie ogniowego przygotowania natarcia
  - 872 Być gotowym do niszczenia środków masowego rażenia  
npla w rejonach .....
  - .....
  - 873 Obezwładnić środki ogniowe i siłę żywą w rejonach  
.....
  - 874 W okresie natarcia
  - 875 Wzbronić manewr odwodów npla do rejonów naszych  
wybuchów jądrowych zwłaszcza na kierunku .....
  - .....
  - 876 Obezwładnić punkty oporu npla w rejonach .....
  - .....
  - 877 Wzbronić kontrataków npla z kierunków .....
  - .....

- 878      Wesprzeć wprowadzenie do walki drugiego rzutu dy-  
wizji ogniem ..... dywizjonów.
- 879      Zabezpieczyć przelot desantu i jego działania
- 880      Gotowość .....
- 881      Rejon SO .....
- =====
- 903      Oddziały OPL ..... osłonić .....
- 908      W rejonie ześrodkowania .....  
..... /wymienić jednostki/
- 915      Podczas przemarszu i rozwijania się .....
- .....
- 924      Podczas natarcia .....
- 928      Do rubieży .....
- 932      Wejście do walki drugiego rzutu dywizji .....
- 938      Pododdziały .....
- 945      Forsowanie rzeki w rejonie .....
- 951      Gotowość .....
- =====
- 101      OPpanc .....
- 104      Ześrodkować się w rejonie .....
- 106      Maszerować marszrutą nr .....
- 107      za .....
- 108      Podczas natarcia przesuwać się w kierunku .....
- .....
- 109      Być gotowym do odparcia czołgów npla z kierunków  
.....
- 110      Linie wyjściową przekroczyć o .....
- =====
- 111      OZap .....
- 113      Ześrodkować się w rejonie .....
- 115      Maszerować marszrutą nr .....
- 116      za .....
- 117      Podczas natarcia przesuwać się w kierunku .....
- 118      Być gotowym do minowania rubieży .....
- 119      Linie wyjściową przekroczyć o .....
- =====
- 120      OInż. ....
- 123      Ześrodkować się w rejonie .....

- 125 Maszerować za .....
- 127 Działać w kierunku .....
- 129 Linie wyjściową przekroczyć o .....

- =====
- 130 OZR .....
  - 131 Ześrodkować się w rejonie .....
  - 132 W czasie natarcia utrzymać drogę .....
  - .....
  - 133 Linie wyjściową przekroczyć o .....

- =====
- 135 Gotowość wyruszenia z dotychczasowych rejonów .....
  - 138 Gotowość do natarcia

- =====
- 141 SD dywizji maszeruje marszrutą nr .....
  - 144 Na czole .....
  - 145 WSD dywizji maszeruje marszrutą nr .....
  - 147 Na czole .....
  - 148 Os przesunięcia SD .....

- =====
- 155 Zastępcy: - dowódca .....
  - dowódca .....
- =====

SZEF SZTABU .... DZ

DOWODCA ..... DZ

/stopień, imię i nazwisko/

/stopień, imię i nazwisko/

Sprawozdanie operacyjne DZ  
w natarciu -----

~~T A J N E~~

egz.nr.....

SZEF SZTABU ..... DZ

Sprawozdanie operacyjne ... DZ nr .... za okres od .....  
/godz., data/ do ..... /godz., data/.

SD ..... /data, godz./ .....

Mapa ..... /skala i rok wydania/.

1. .... DZ, wykorzystując skutki obezwładnienia .... BPanc  
npla uderzeniami jądrowymi, po .... minutowym OPN  
o .... /godz./ przeszła siłami .... pz i .... pcz do ataku  
obrony .... DZ npla na rubieży .....  
Główne uderzenie wykonała w kierunku .....  
Na skutek obezwładnienia bmar przez npla .... pz natar-  
cie na kierunku ..... zostało zatrzymane ok. ....  
/godz./.  
Po przełamaniu przedniego skraju obrony npla, której bro-  
niły pododdziały .... BZ w sile ....., do .....  
/godz./ czołowe pododdziały .... pz i .... pcz opanowały  
rubież .....  
Po wprowadzeniu o ..... /godz./ do walki ..... pz  
z rubieży ..... w kierunku .....  
oraz wysadzeniu desantu taktycznego w sile ..... w re-  
jonie ..... dywizja rozwinęła dzia-  
łania w celu rozbicia sił głównych ..... BPanc npla  
organizujących obronę na rubieży .....  
Kontratak odwodów .... DZ npla z kierunku .....  
Złamany został siłami .... pz na rubieży .....  
Dla pokonania oporu npla na rubieży .....  
wprowadzony został do walki .... pz z rubieży .....  
..... w kierunku, który wspólnie z .... pcz  
rozbił npla broniącego rejonu .....

Do ..... /godz./ .... DZ siłami głównymi opanowała rubież ....., ścigając rozbite pododdziały .... DZ npla.

2. .... pz wykonując główne uderzenie w kierunku ..... do ...../godz./ zniszczył npla w rejonie ..... i po wprowadzeniu do walki drugiego rzutu z rubieży ..... w kierunku ..... z marszu pokonał opór npla na rubieży ..... Do ...../godz./ siłami głównymi opanował rubież ..... , mając na prawym skrzydle .. .. bp, a na lewym skrzydle ..... bp.

W odwodzie ..... bp w rejonie ..... SD .....

Straty .....

Zdobycze .....

3. ... pcz wykonując początkowo główne uderzenie w kierunku ..... napotkał na silny opór npla w rejonie ..... Po wprowadzeniu do walki drugiego rzutu rozwinął natarcie w kierunku ..... i o ...../godz./ czołowymi pododdziałami /... kcz/ połączył się z desantem śmigłowcowym w rejonie ..... Wykorzystując działanie desantu .... bp rozbił pododdziały ..... BZ npla w rejonie ....., skąd ... pcz całością sił przeszedł do pościgu

O ... /godz./ czołowymi pododdziałami opanował rubież ..... , mając w pierwszym rzucie: na prawym skrzydle .... kcz; w środku ugrupowania .... kcz; na lewym skrzydle .... kcz.

W drugim rzucie .... kcz w marszu czołem w rejonie .....

SD .....

Straty .....

Zdobycze .....

4. .... pz w czasie podejścia na rubież ataku o ..... /godz./ obezwładniony został uderzeniami jądrowymi i lotnictwa npla, na skutek czego nie wszedł do walki na planowanym kierunku.

- Pułk do ..... /godz./ ześrodkował się w rejonie .....  
celem uporządkowania pododdziałów oraz przeprowadzenia  
zabiegów specjalnych i dezaktywacji. Do ...../godz./  
osiągnął gotowość bojową, po czym został przegrupowany  
w kierunku .....  
i o ..... /godz./ wprowadzony do walki z rubieży ....  
..... w kierunku .....  
gdzie do ..... /godz./ odpierał kontratak odwodów  
.... DZ npla na rubieży .....  
Do ..... /godz./, współdziałając z .... pz, okrążył  
npla w rejonie .....  
SD .....  
Straty .....  
Zdobycze .....
5. .... pz w wyniku uderzenia jądrowego npla na ugrupowanie  
marszowe w rejonie ..... poniósł znaczne straty,  
w związku z czym wszedł do walki tylko siłami .....  
z rubieży ....., w kierunku .....  
Do ..... /godz./ opanował rubież .....,  
gdzie napotkał na silny opór ..... bp /.... BZ/ npla.  
Pozostałe siły pułku porządkują się w rejonie .....  
oraz przeprowadzają zabiegi specjalne i dezaktywację.  
SD .....  
Straty .....
6. .... bp - desant śmigłowcowy - wsparty uderzeniem jądrowym  
i działaniem lotnictwa o ..... /godz./ desantował  
w rejonie ....., gdzie po uporczywych walkach z  
pododdziałami .... BZ npla opanował i utrzymał do  
podejścia sił głównych ..... pcz rubież .....  
..... Opanowanie tej rubieży zapewniło możliwość  
natarcia dywizji w kierunku .....
7. .... drt na SS w rejonie .....  
w gotowości do dalszego wsparcia działań .... DZ.
8. .... pa rozdzielony poszczególnych dywizjonami do pułków  
pierwszego rzutu.
9. ... paplot osłania .... drt na SO w rejonie .....

10. Odwód ppanc ..... w rejonie .....
11. Odwód inżynierski w rejonie .....
12. Oddział zaporowy utrzymuje marszrutę .....
13. SD ..... DZ .....
14. Na prawo .....DZ opanowała rubież .....
- Na lewo ..... DZ opanowała rubież .....

SZEF WIDZIAŁU OPERACYJNEGO

SZEF SZTABU .... DZ

/stopień, imię i nazwisko/

/stopień, imię i nazwisko/

Meldunek bojowy dowódcy DPanc  
w toku natarcia w głębi obrony  
nieprzyjaciela-----

~~SECRET~~

egz.nr.....

DOWODCA .... ARMII

Meldunek bojowy .... DPanc nr ....., SD ..... / /,  
..... /data, godz./.  
Mapa ..... //podziałka, wydanie/.

1. Nieprzyjaciel uderzeniami bmar, lotnictwa i kontratakami pododdziałów .... D /A/ usiłuje powstrzymać natarcie dywizji i zapewnić podchodzącym odwodom operacyjnym w sile około DP /H/ dogodne warunki przejścia do obrony na rubieży .....

Stwierdzono:

- o ..... /godz./ przechodzenie do obrony pododdziałów piechoty w sile ok. bp na rubieży .....
- o ..... /godz./ ześrodkowanie około ..... czołgów w rejonie .....
- o ..... /godz./ zajmowanie SO artylerii w sile ok. dywizjonu.

2. .... DPanc ścigając oddziały ... D w kierunku ..... do ..... /godz./ siłami głównymi wyszła na rubież .....

Położenie oddziałów dywizji:

- .... pcz, rozbił około bp i zniszczył ..... czołgów nieprzyjaciela w rejonie ..... i walczy: 3 i 4 kcz na rubieży .....
  - 1 i 2 kcz ścigają drobne grupy piechoty i około ..... czołgów w kierunku .....
  - 5 kcz czołem dochodzi do .....
- Stanu pułku: 62 czołgi.
- ... pcz siłami 1, 4 i 5 kcz opanował rubież ....., gdzie napotkał silny opór do ..... bp i ..... czołgów przeciwnika;

- 1 i 2 kcz zaatakowane o ..... /godz./ przez .....  
samoloty typu ..... porządkują się w rejonie  
.....; i o ...../godz./ osiągnęły go-  
towość bojową.

Stan pułku: 68 czołgów.

- ... pz czołem kolumn 1 i 3 bpsz wyszedł na rubież .....  
O ...../godz./ na ugrupowanie tych batalionów nie-  
przyjaciela wykonał ..... uderzenia jądrowe prawdopo-  
dobnie o mocy ..... i ..... KT. Straty: w trakcie  
obliczania, 2 bpsz z dwoma kcz odpark kontratak .....  
czołgów nieprzyjaciela i przeszedł do pościgu w kierun-  
ku .....

- .... drt z ..... paplot zajmuje pozycje startowe w  
rejonie .....  
Na wyrzutniach rakiety o mocy ... i ..... KT oraz jedna  
RCh.

- .... dah w kolumnie za .... pcz.

- ... dar z rejonu SO ..... wspiera walkę .... pcz.

- ... pcz - drugi rzut dywizji - w marszu w dwóch kolumnach  
dochodzi do rubieży .....

3. Na prawo i na lewo brak sąsiadów.

4. Zdecydowałem: uderzeniami jądrowymi i chemicznymi oraz  
ogniem artylerii obezwładnić zasadnicze zgrupowanie nie-  
przyjaciela, kierując główne uderzenie w kierunku .....,  
z marszu przełamać obronę nieprzyjaciela na dwóch odcinkach  
.....; .....; .....; .....  
i zniszczenie jego siły w rejonie .....;  
następnie rozwinąć natarcie w kierunku .....  
rozbić odwody dywizyjne nieprzyjaciela w rejonie .....  
i opanować rubież ....., po czym nacierać w  
kierunku .....

Uderzenia jądrowe wykonać na:

- zgrupowanie czołgów w rejonie ..... rakieta ..... KT;

- na punkt oporu w rejonie ..... rakieta ..... KT;

- na punkt oporu w rejonie ..... rakieta ..... KT.

Wszystkie wybuchy powietrzne.

Dywizjon artylerii nieprzyjaciela w rejonie .....  
obezwładnić uderzeniem rakiety chemicznej.

Zgrupowanie czołgów i piechoty nieprzyjaciela w rejonie ..... obezwładnić uderzeniem lotnictwa z zastosowaniem ST.

Punkt oporu ..... i artylerią w rejonie ..... obezwładnić ogniem artylerii.

Ugrupowanie bojowe w dwa rzuty: w pierwszym .... pcz i ... pcz z podporządkowanym 2 bpz ... pz; w drugim ... pcz.

... pz /bez 2 bpz/ ześrodkować w rejonie ..... i przeprowadzić zabiegi specjalne.

Gotowość do ataku ..... /godz., data/.

Dowodzić będą z WSD w rejonie .....

5. Proszę o uderzenie lotnictwem na zgrupowanie czołgów i piechoty nieprzyjaciela w rejonie .....

SZEF SZTABU ... DPanc

DOWODCA ... DPanc

/stopień, imię i nazwisko/

/stopień, imię i nazwisko/

Meldunek bojowy dowódcy DZ /DPanc/  
w toku natarcia /nieterminowy/

T A J N E

egz.nr.....

DOWODCA ..... ARMII

Meldunek bojowy ... DZ /DPanc/ nr ....., SD ..... / /,  
..... /data, godz./.

Mapa ..... /podziątka, wydanie/.

1. Nieprzyjaciel o ..... /godz./ wykonał uderzenie jądrowe dwoma raketami prawdopodobnie o mocy ... KT i ... KT na pododdziały ... bpoz ... pzo /lub kcz w pzo/ i na SD ... pzo /pzo/ oraz raketą chemiczną typu ..... na ..... bpoz ..... pzo /lub kcz w pzo/.
- O ...../godz./ nieprzyjaciel rozpoczął kontratak siłami ..... czołgów i ..... batalionami piechoty w kierunku .....
2. W ... pzo /pzo/, według przypuszczalnych danych, utraciły zdolność bojową dwa bpoz /lub kcz/, bcz /kcz/ w .....% i zniszczone zostało SD pułku.
- ... pzo /pzo/ i pzo/ pzo/ wykonują postawione uprzednio zadanie bojowe.
3. Zdecydowałem: ocalałymi siłami ..... pzo /pzo/ i ... bpoz /lub kcz/ ... pzo /pzo/ nie dopuścić do przerwania nieprzyjaciela w kierunku ..... Uderzeniem jądrowym .... KT i ogniem całości artylerii dywizji rozbić kontratakującego nieprzyjaciela w rejonie ....., a następnie, wprowadzając do walki ..... pzo /pzo/ - drugi rzut dywizji - w kierunku ..... i współdziałając z prawym sąsiadem ... pzo /... DPanc/ zniszczyć pozostałe siły zgrupowania nieprzyjaciela.
- Dowódcą ocalałych sił ... pzo /pzo/ - mój zastępca d/s liniowych.

4. Proszę o wykonanie uderzenia jądrowego na odwody przeciwni-  
ka w rejonie ..... o ..... /godz./ oraz skiero-  
wać do mojej dyspozycji bzs w rejon.....  
do ...../godz./.

SZEF SZTABU ... DZ /DPanc/

DOWODCA ... DZ /DPanc/

/stopień, imię i nazwisko/

/stopień, imię i nazwisko/

Meldunek bojowy dowódcy DZ  
w natarciu-----

~~SECRET~~

egz.nr....

Meldunek bojowy ... DZ nr ....., SD ..... / /,  
..... /data, godz./.  
Mapa ..... /podziałka, wydanie/.

1. Oddziały ... DZ /NRF/, po poniesieniu strat od uderzeń jądrowych, ognia artylerii i uderzeń lotnictwa, nie zdołały utrzymać rubieży głównego oporu. Po nieudanym kontrataku odwodami dywizji nieprzyjaciela i przechodzi do obrony na rubieży ....., prawdopodobnie w celu powstrzymania natarcia naszych wojsk na kierunku ..... Jednocześnie nieprzyjaciel wysuwa na rubież ..... około ..... czołgów i ..... bataliony piechoty prawdopodobnie do kontrataku w kierunku .....  
Kontratak możliwy ok. .... /godz., data/.
2. .... DZ wykorzystując skutki uderzeń jądrowych rozbiła siły główne ... DZ nieprzyjaciela i o ..... /godz., data/ przystąpiła do ostatecznego przełamania jego obrony:
  - 5. pcz /pcz/ złamał opór ... BZ /...DZ/ i siłami 1 i 3 bpz walczy na rubieży .....
  - 2 bpz jako taktyczny desant powietrzny zniszczył baterię haubic 203,2 mm w rejonie ..... i uderzeniem w kierunku ....., współdziałając z ... pcz, opanował węzeł dróg .....  
Stan bojowy pułku: ludzi ...%; czołgów ..... /sztuk/; benzyny ..... jn; oleju napędowego ..... jn; amunicji: czołgowej ..... jo; artyleryjskiej ..... jo; strzeleckiej ..... jo.SD - rejon .....
- ... pcz po połączeniu z taktycznym desantem powietrznym w rejonie ..... z marszu przełamał obronę nieprzyjaciela na rubieży ....., opanował rejon ..... i przeszedł do pościgu za

- wycofującymi się pododdziałami ... BZ nieprzyjaciela w kierunku ..... Czoła jego kolumn wychodzą na rubież .....
- Stan bojowy pułku: czołgów .... /sztuk/; oleju napędowego ..... jn, amunicji czołgowej ..... jo.  
SD .....
- ... pz 1 i 2 bpz walczy na rubieży ..... z pododdziałami .... BZ;  
3 bpz likwiduje skutki uderzenia jądrowego nieprzyjaciela w rejonie .....  
Stan bojowy pułku: ludzi .....%, czołgów ...../sztuk/, benzyny ..... jn, oleju napędowego ..... jn; amunicji: czołgowej ..... jo, artyleryjskiej ..... jo, strzeleckiej ..... jo.  
SD .....
  - ... pz - drugi rzut dywizji - przesuwają się za .... pz i do ...../godz., data/ czołm kolumn 2 i 3 bpz osiągnął rubież .....; 1 bpz przeprowia się przez rz. .... w rejonie .....  
Stan bojowy pułku: ludzi .....%, czołgów ...../sztuk/, benzyny ..... jn, amunicji: czołgowej ..... jn, artyleryjskiej ..... jo, strzeleckiej ..... jo.
  - ... drt: jedna bateria z rakietą ... KT na pozycji startowej .....; jedna bateria z RCh wchodzi do rejonu pozycyjnego .....; jedna bateria w marszu czołm w rejonie .....
  - ..../.... ABAA zajmuje SO w rejonie .....  
Stan dywizjonu: dział ....., amunicji ..... jo.
  - ... pa /bez .../ wspiera walkę .... pz z SO w rejonie .....; ..... dywizjon przydzielony do ..... pcz.  
Stan pułku: dział ....., amunicji ..... jo.
  - AOPpanc i OZap na rubieży rozwinięcia ..... zabezpieczają lewe skrzydło dywizji z kierunku .....
  - OInż - w rejonie .....
  - Tyły dywizji w rejonie .....; posiadane zapasy - wg norm.

3. Na prawo ... pcz ... DPanc walczy na rubieży .....  
Na lewo .... pz .... DZ z trudem powstrzymuje atak przeciwnika w sile ok. BPanc.
4. Zdecydowałem: działaniami .... pz na rubieży .....  
nie dopuścić do przerwania się wychodzącego do kontrataku zgrupowania nieprzyjaciela w kierunku .....;  
rakieta .... KT i jedną RCh oraz uderzeniem ... pz/drugi rzut dywizji/ w kierunku .....  
współdziałając z .... DZ, rozbić zgrupowanie nieprzyjaciela w rejonie .....  
Siłami ... pcz i ... pz rozwijać natarcie w kierunku .....  
..... i wyjść na rubież zadania dnia dywizji.
5. Proszę o wsparcie lotnictwem wejścia do walki drugiego rzutu dywizji o ..... /godz., data/.

SZEF SZTABU .... DZ

DOWODCA .... DZ

/stopień, imię i nazwisko/

/stopień, imię i nazwisko/

Rozkaz bojowy dowódcy pz w natarciu w głębi obrony nieprzyjaciela

~~XXXXXXXXXX~~

egz.nr.....

DOWODCA ..... bpz

Rozkaz bojowy .... pz nr ....., SD ..... / /,  
..... /data, godz./.

Mapa ..... /podziałka, wydanie/.

1. W pasie natarcia pułku ok. BGP nieprzyjaciela przechodzi do obrony na rubieży .....  
Na kierunku natarcia ... bpz bronią się pododdziały .. BGP.  
Kompanijne punkty oporu w rejonach .....  
W rejonie ..... ok. dywizjonu artylerii na SO.  
Odwody:
  - brygadowe w sile do bcz w rejonie .....
  - dywizyjne - w rejonie .....Prawdopodobne kierunki kontrataków: .....; .....; .....;
2. ... bpz z dotychczasowymi środkami wzmocnienia z marszu przełamać obronę nieprzyjaciela na odcinku .....  
i wykorzystując skutki uderzenia jądrowego na punkt oporu w rejonie ..... rozbić pododdziały .... BGP w rejonie ..... i opanować rubież .....  
Kierunek dalszego natarcia .....  
Rubież ataku .....  
Wspiera ...../ ..... pa.
3. Na kierunku natarcia ... bpz artyleria dywizyjna obezwładnia środki ogniowe i siłę żywą nieprzyjaciela w punktach oporu: .....; .....; .....
4. Na prawo ... bpz przełamuje obronę przeciwnika na odcinku ....., opanowuje rubież ..... i dalej naciera w kierunku .....  
Linia rozgraniczenia z nim.....

Na lewo ...../..... pz naciera w kierunku .....  
opanowuje rubież ..... i dalej naciera  
w kierunku .....  
5. Gotowość do ataku ...../godz., data/.

SZEF SZTABU ..... pz

DOWODCA ..... pz

/stopień, imię i nazwisko/

/stopień, imię i nazwisko/

Blankiet rozkazu bojowego pz  
/pcz/ do natarcia

~~T A J N E~~

egz.nr.....

...../kryptonim blankietu/

- 001 Rozkaz bojowy ..... nr .....
- 003 SD .....
- 004 Dzień i miesiąc .....
- 005 Godzina .....
- 008 Mapa ..... /skala i rok wydania/.

- =====
- 010 W pasie natarcia pułku npl walczy na rubieży .....
  - 015 Npl: A /naciera/, B /broni się/ .....
  - 017 Są to pododdziały .....
  - 018 Rubieże obrony .....
  - 020 Wykryto artylerię npla w rejonach .....
  - 021 Odwody npla w rejonach .....
  - 023 Stwierdzono kolumny npla na drogach .....
  - 024 Czoło kolumn w rejonie .....
  - 027 Czas .....
  - 028 ~~Npl wykonaj uderzenia~~ bmar w rejon .....
  - 029 Powstałe strefy skażone .....

- =====
- 111 Uderzenia jądrowe wykonuje się na npla w rejonach .....
  - 112 Czas wybuchu .....
  - 113 Punkt zerowy wybuchu .....
  - 121 Na prawo naciera .....
  - 122 Główne uderzenie w kierunku .....
  - 123 Częścią sił działa w kierunku .....
  - 124 Linia rozgraniczenia .....
  - 126 Na lewo naciera .....
  - 127 Główne uderzenie w kierunku .....

- 128 Częścią sił działa w kierunku .....
- 129 Linia rozgraniczenia .....
- 132 W przodzie na rubieży .....
- 133 Działają pododdziały .....
- 134 Prowadzą natarcie A /bronią się/, B /prowadzą dzia-  
łania ogniowe opóźniające/ .....

- 
- 205 ..... wykorzystując skutki uderzeń bmar wchodzi  
do walki z rubieży .....
  - 206 ..... przełamuje obronę npla na odcinku .....
  - 207 Forsuje rzekę na odcinku /kierunku/ .....
  - 210 Główne uderzenie w kierunku .....
  - 211 Naciera częścią sił w kierunku .....
  - 212 Niszczy npla w rejonie .....
  - 213 Do .....
  - 214 Opanowuje rejon .....
  - 218 Rozbija npla w rejonie .....
  - 219 Do .....
  - 220 Opanowuje rejon .....
  - 222 OW opanowuje rejon .....
  - 225 Kierunek dalszego natarcia .....
  - 225 Marszruta nr 1 .....
  - 226 Marszruta nr 2 .....
  - 227 Marszruta nr 3 .....
  - 230 Linia wyjściowa .....
  - 231 Linia wyrównania nr 1 .....
  - 232 Linia wyrównania nr 2 .....
  - 233 Rubież rozwinięcia batalionów .....
  - 234 Rubież rozwinięcia kompanii .....
  - 235 Rubież ataku .....
  - 236 Rubież bezpieczeństwa .....

- 
- 315 ..... /batalion /kompania/
  - 316 z .....
  - 317 Maszerować marszrutą nr .....
  - 320 Wejść do walki z rubieży .....
  - 321 Nacierać w kierunku .....
  - 322 Zniszczyć npla w rejonie .....

- 323 Do .....
- 324 Opanować rejon .....
- 326 Współdziałać z .....
- 327 W rozbiciu npla w rejonie .....
- 329 Nie wiązać się walką o .....
- 330 Kierunek dalszego natarcia .....
- 331 Sforsować rzekę na odcinku /kierunku/ .....
- 332 Przejść do obrony na rubieży /rejonu/ .....
- 333 W wypadku zniszczenia przez npla ..... batalionu wykonywać jego zadanie.
- 335 Ugrupowanie bojowe A /w jednym rzucie/, B /w dwóch rzutach/ .....
- 336 Zabezpieczyć styk /lukę/ z sąsiadami: A /prawy/ B /lewy/.
- 337 Linie wyjściową przekroczyć o .....
- 338 Linie wyrównania nr 1 przekroczyć o .....
- 339 Linie wyrównania nr 2 przekroczyć o .....
- 343 Rubież rozwinięcia batalionów przekroczyć o .....
- 344 Rubież rozwinięcia kompanii przekroczyć o .....
- 345 Rubież ataku osiągnąć o .....
- 346 Linia rozgraniczenia .....
- 347 Wspiera .....
- =====
- 426 ..... batalion /kompania/
- 427 z .....
- 428 Maszerować marszrutą nr .....
- 429 Wejść do walki z rubieży .....
- 430 Nacierać w kierunku .....
- 430 Zniszczyć npla w rejonie .....
- 437 Do .....
- 439 Opanować rejon .....
- 440 Współdziałać z .....
- 441 W rozbiciu npla w rejonie .....
- 445 Nie wiązać się walką o .....
- 446 Kierunek dalszego natarcia .....
- 447 Sforsować rzekę na odcinku /kierunku/ .....
- 450 Przejść do obrony na rubieży /rejonu/ .....
- 451 W wypadku zniszczenia przez npla ..... batalionu wykonywać jego zadanie.

- 452 Ugrupowanie bojowe A /w jednym rzucie/, B /w dwóch rzutach/ .....
- 453 Zabezpieczyć styk /lukę/ z sąsiadem A /prawym/, B /lewym/ .....
- 454 Linie wyjściową przekroczyć o .....
- 455 Linie wyrównania nr 1 przekroczyć o .....
- 456 Linie wyrównania nr 2 przekroczyć o .....
- 460 Rubież rozwinięcia batalionów przekroczyć o .....
- 461 Rubież rozwinięcia kompanii przekroczyć o .....
- 462 Rubież ataku osiągnąć o .....
- 465 Linia rozgraniczenia .....
- 466 Wsparcia .....

- =====
- 506 ..... batalion /kompania/
  - 507 z .....
  - 508 Drugi rzut .....
  - 509 Maszerować marszrutą nr .....
  - 510 Wejść do walki z rubieży .....
  - 511 Nacierać w kierunku .....
  - 512 Być w gotowości wejścia do walki w kierunku .....
  - 513 Zniszczyć npla w rejonie .....
  - 514 Do .....
  - 518 Opanować rejon .....
  - 519 Współdziałać z .....
  - 520 W rozbiciu npla w rejonie .....
  - 521 Nie wiązać się walką o .....
  - 522 Kierunek dalszego natarcia .....
  - 526 Sforsować rzekę na odcinku /kierunku/ .....
  - 527 Przejść do obrony na rubieży /rejonu/ .....
  - 528 W wypadku zniszczenia przez npla ..... ba-  
talionu wykonywać jego zadanie.
  - 530 Ugrupowanie bojowe A /w jednym rzucie/, B /w dwóch rzutach/ .....
  - 531 Zabezpieczyć styk /lukę/ z sąsiadami: A /prawym/, B /lewym/ .....
  - 532 Linie wyjściową przekroczyć o .....
  - 533 Linie wyrównania nr 1 przekroczyć o .....
  - 534 Linie wyrównania nr 2 przekroczyć o .....

- 535 Rubież rozwinięcia batalionów przekroczyć o .....
- 540 Rubież rozwinięcia kompanii przekroczyć o .....
- 541 Rubież ataku osiągnąć o .....
- 542 Linia rozgraniczenia .....
- 543 Wspiera .....

=====

- 620 ..... batalion /kompania/
- 621 z .....
- 622 Drugi rzut .....
- 623 Maszerować marszrutą nr .....
- 624 Wejść do walki z rubieży .....
- 627 Nacierać z kierunku .....
- 628 Być w gotowości wejścia do walki w kierunku .....
- 629 Zniszczyć npla w rejonie .....
- 635 Do .....
- 636 Opanować rejon .....
- 637 Współdziałać z .....
- 638 W rozbięciu npla w rejonie .....
- 639 Nie wiązać się walką o .....
- 640 Kierunek dalszego natarcia .....
- 643 Sforsować rzekę na odcinku /kierunku/ .....
- 644 Przejść do obrony na rubieży /rejonu/ .....
- 646 W wypadku zniszczenia przez npla .....  
batalionu wykonywać jego zadanie.
- 648 Ugrupowanie bojowe A /w jednym rzucie/, B /w dwóch  
rzutach/ .....
- 651 Zabezpieczyć styk /lukę/ z sąsiadem: A /prawym/,  
B /lewym/ .....
- 652 Linie wyjściową przekroczyć o .....
- 653 Linie wyrównania nr 1 przekroczyć o .....
- 654 Linie wyrównania nr 2 przekroczyć o .....
- 658 Rubież rozwinięcia batalionów przekroczyć o .....
- 659 Rubież rozwinięcia kompanii przekroczyć o .....
- 660 Rubież ataku osiągnąć o .....
- 662 Linia rozgraniczenia .....
- 663 Wsparcia .....

=====

- 700 Artyleria. Ogniove przygotowanie natarcia .....
- 701 W okresie ogniowego przygotowania natarcia .....
- 702 Być gotowym do niszczenia środków bmar npla w rejonach .....
- 705 Obezwładnić siłę żywą i środki ogniowe npla w rejonach .....
- 706 W okresie ogniowego wsparcia natarcia.
- 707 Wspierać natarcie piechoty i czołgów ZO do rubieży .....
- 708 Wzbronić manewru odwodów npla do rejonów naszych wybuchów jądrowych zwłaszcza na kierunku .....
- 711 Obezwładnić punkty oporu npla w rejonach .....
- 712 Wzbronić kontrataków npla z kierunków .....
- 713 Wesprzeć wprowadzenie do walki drugiego rzutu ogniem .....
- 714 Gotowość otwarcia ognia .....
- 715 Rejon SO .....

- 
- 750 Pluton PKM-2
  - 751 Oskonić .....
  - 752 W rejonie .....
  - 753 Rejon SO .....

- 
- 802 Odwód ppanc ...../skład/
  - 803 Maszerować za .....
  - 804 Ześrodkować się w rejonie .....
  - 805 W czasie natarcia przesuwać się na .....
  - 806 W czasie natarcia przesuwać się w kierunku .....
  - 807 W gotowości do odparcia kontrataków npla z kierunków .....

- 
- 820 Odwód inżynieryjny ..... /skład/
  - 821 Maszerować za .....
  - 822 Ześrodkować się w rejonie .....
  - 823 W czasie natarcia przesuwać się w kierunku .....
-

- 850 Oddział zabezpieczenia ruchu.
- 851 nr 1 ...../skład/
- 852 W czasie natarcia utrzymać marszrutę .....
- 853 nr 2 ...../skład/
- 854 W czasie natarcia utrzymać marszrutę .....

=====

- 920 Gotowość do natarcia .....
- 921 Gotowość wyruszenia z rejonów wyjściowych .....

=====

- 950 SD .....
- 951 SD maszeruje za .....
- 952 Czynne od .....
- 953 Oś zmiany .....

=====

- 980 Zastępcy:
- 981 Dowódca .....
- 982 Dowódca .....

SZEF SZTABU .... pz

DOWODCA .... pz

/stopień, imię i nazwisko/

/stopień, imię i nazwisko/

Meldunek bojowy pz w natarciu

~~.....~~

egz.nr.....

Dowódca .... DZ

Meldunek bojowy ... pz nr ....., SD ..... /data, godz./

Mapa ...../skala i rok wydania/

1. ... pz po rozbiciu około bp/... BZ/ npla w rejonie .....  
..... siłami głównymi rozwija natarcie w kie-  
runku ..... Do ..... /godz./  
czołowymi pododdziałami opanował rubież .....  
.... bp ściga npla w kierunku .....  
O ..... /godz./ jego czołowe pododdziały wyszły na ru-  
bież ... ..  
Straty ..... bp .....  
.... bp po rozbiciu około kp npla w rejonie .....  
rozwija z powodzeniem natarcie w kierunku .....  
Do ..... /godz./ opanował rubież .....  
Straty .... bp .....  
.... bp kończy likwidację drobnych grup npla w rejonie  
.....  
Straty ..... bp .....  
Na prawo .... pz rozwija natarcie w kierunku .....  
opanowując do ..... /godz./, rubież .....  
Na lewo .... pcz atakuje npl<sup>a</sup>broniącego rubieży .....  
.....
2. Przed frontem natarcia .... pz bronią się pododdziały  
.... BZ npla, które po niepowodzeniu kontrataku wykonane-  
go siłami około bp i 20 czołgów przeszły do obrony rubie-  
ży .....  
Stwierdzono pospieczne organizowanie obrony w rejonie ...  
.....  
oraz przegrupowanie około kp z czołgami po drodze .....  
w kierunku ..... prawdopodobnie w celu  
załamania natarcia pułku na rubieży .....  
Możliwe podejście świeżych sił npla o ...../godz./.

3. Zdecydowałem: pokonać z marszu obronę npla na rubieży  
....., po czym wprowadzając do walki ..bp  
w kierunku ..... rozbić podchodzące odwo-  
dy npla, a następnie współdziałając z .... pz odciąć dro-  
gi odwodu npla w rejonie .....  
W tym celu:  
.... bp nacierać w kierunku .....  
.... bp rozbić npla w rejonie .....  
....., a następnie osłaniając się siłami kp z  
kierunku ....., siłami głównymi rozwijać  
natarcie w celu opanowania rubieży .....  
.... bp po zlikwidowaniu npla w rejonie .....  
..... wejść do walki z rubieży .....  
..... w kierunku .....  
rozbić podchodzące odwody npla i opanować rejon .....  
.....  
..... dążyć do obezwładnienia npla w rejonie .....  
Proszę o obezwładnienie podchodzących odwodów npla w rejo-  
nie .....

SZEF SZTABU .... pz

DOWODCA .... pz

/stopień, imię i nazwisko/

/stopień, imię i nazwisko/

Meldunek bojowy pz w natarciu  
przekazany w końcu dnia walki

~~XXXXXXXXXX~~  
egz.nr.....

DOWODCA .... DZ

Meldunek bojowy ... pz nr ....., SD ..... / /,  
..... /data, godz./.

Mapa ..... /podziałka, wydanie/.

1. Nieprzyjaciel resztkami sił ... BGP i .... BGPanc broni się na rubieży ..... Wykonując kontrataki, usiłuje powstrzymać dalsze natarcie pułku w kierunku ..... i wyprowadzić siły ... D /Br/ za rubież rzeki .....
2. .... oz z rejonu wyjściowego położonego w głębi z marszu atakował nieprzyjaciela na odcinku .....; wykorzystując skutki uderzenia jądrowego na punkty oporu w rejonie ..... i odwód brygadowy w rejonie ....., rozbił pododdziały ... BGP i ... BGP w rejonie ..... i do ..... /godz./ opanował rejon ..... wykonując zadanie bliższe pułku .

Po wprowadzeniu do walki drugiego rzutu /.... bpz/ siłami głównymi rozwinął natarcie w kierunku ..... i wykorzystując skutki uderzenia jądrowego w rejonie ..... oraz działanie taktycznego desantu powietrznego w rejonie ..... z marszu przełamał obronę odwodów dywizyjnych nieprzyjaciela na odcinku ..... i do ..... /godz./ opanował rejon ..... wykonując zadanie następane pułku. ... bpz współdziałając z prawym sąsiadem /... pz/ odpierał kontratak odwodów ... D nieprzyjaciela z kierunku .....

W toku dalszego natarcia pułk ścigał nieprzyjaciela w kierunku ..... o ..... znajdował się w następującym położeniu:

- .... bpz siłami dwóch kpz walczy z pododdziałami ... bzmot /.... BGP/ na rubieży .....; .....kpz likwiduje nieprzyjaciela w rejonie .....

- Na ugrupowanie bojowe batalionu prowadzi ogień artyleria ok. dywizjonu artylerii nieprzyjaciela z rejonu .....  
Straty: zabitych ....., rannych .....; czołgów .....  
transporterów opancerzonych ....., dział ppanc .....  
moźdz. 82 mm ....., ckm .....
- Sredni stan napromieniowania: piechota .... rtg, załogi czołgów ..... rtg.
- .... bpsz rozbił pododdziały ... bzmot /... BGP/ i ściągając drobne grupy nieprzyjaciela naciera w kierunku .....; ... bpsz z ... kecz odpiera kontratak nieprzyjaciela w sile ..... czołgów z kierunku .....  
Straty: zabitych ....., rannych .....; czołgów ....., transporterów opancerzonych ....., samochodów .....  
....., moźdz. 120 mm ....., dział bo 82 mm ...  
Sredni stan napromieniowania: piechota .... rtg, załogi czołgów ..... rtg.
- .... bpsz - drugi rzut pułku - czołem kolumny podszedł do .....  
Straty: zabitych ....., rannych .....; czołgów .....; transporterów opancerzonych .....  
....., samochodów .....  
....., dział ppanc ....., moźdz. 82 mm .....  
ckm .. ..  
Sredni stan napromieniowania: piechota .... rtg, załogi czołgów ..... rtg.
- ... da/ .... pa na SO w rejonie .....  
Straty: zabitych ....., rannych ....., dział 12 mm ....., ciągników .....
- Sredni stan napromieniowania dywizjonu ..... rtg.
- pododdziały specjalne pułku:  
Straty: zabitych ....., rannych .....; samochodów .....  
Sredni stan napromieniowania ok. .... rtg.
- Tyły pułku wchodzi do rejonu .....  
Straty: zabitych ....., rannych ....., samochodów z zapasami .....  
....., cystern .....  
....., kuchni .....  
Sredni stan napromieniowania ok. .... rtg.  
PIM zapełniony rannymi w ....%

3. W rezultacie dnia walki w pasie natarcia pułku:  
zniszczono: czołgów ....., transporterów opancerzonych .....,  
dział różnych kalibrów ....., dział bo ....., samochodów  
....., zostało zabitych około ..... oficerów i żołnie-  
rzy; wzięto do niewoli ..... oficerów i około .....  
żołnierzy.
4. Stan zapasów pułku: amunicji - czołgowej .... jo, artyler-  
yjskiej .... jo, strzeleckiej .... jo, paliwa: ole-  
ju napędowego ..... jn, benzyny ..... jn; żywności  
..... rdz.
5. Na prawo .... pz opanował rejon .....  
i naciera w kierunku .....  
Na lewo ... pz rozbił pododdziały ... BZ i opanował re-  
jon .....  
6. Zdecydowałem: wprowadzając do walki drugi rzut pułku z  
rubieży ..... nacierać w kierunku .....  
sforsować z marszu rzekę ....., rozbić nie-  
przyjaciela w rejonie ..... i wyjść na ru-  
bież .....

SZEF SZTABU .... pz

DOWODCA .... pz

/stopień, imię i nazwisko/

/stopień, imię i nazwisko/

Blankiet meldunku bojowego  
w natarciu

KRYPTONIM BLANKIETU DAKAR

KARTA Nr 1

Dla kogo Dowódca 3 A

001	Meldunek bojowy 5 DZ nr 012 SD - zach skraj lasu /16202/	
002	data 15.4 godz.14.30 Mapa 100 000 wyd. drugie 1959 r.	
003	Dywizja /pułk,batalion/, charakter działań, jakie zadanie wykonuje, co zo- stało opanowane i do ja- kiego ciosu	5DZ rozbiła oddziały 10 DP w rejonie zach KOBYŁKA i ści- gając nieprzyjaciela w kierun- ku ZAWADY, DUŻA WIES, ZAKRO- CZYM do 14.00 15.4 opanowała rubież: SKULSK, wzg. 305, ELIZABELIN
004	Pułk /batalion,kompania/ opanował rubież ..... i naciera w kierunku .....	12 pz - 1 i 2 bpz: HALINOW, wzg.308,2; SOKOLNIKI,STOCZEK
005	Pułk /batalion,kompa- nia/ w marszu czołem dochodzi .....	3 bpz 12 pz; IWINIENIEC,STRZYŻE
006	Pułk /batalion,kompa- nia/ odpiera kontratak, kogo, na rubieży .....	
	Inne działania	
007	Stan bojowy	78% w ludziach,82% w sprzęcie
008	Pułk /batalion,kompa- nia/ opanował rubież ..... i naciera w kierunku .....	11 pz - 2 i 3 bpz; /wyk/ wzg. 303,2 SOBOTA; BÓRZYMY, REWAL
009	Pułk /batalion,kompa- nia/ w marszu czołem dochodzi .....	1 bpz z 2/5 pa - OW; obchodzi od zach KOSZEWIKI
010	Pułk /batalion,kompa- nia/ odpiera kontratak, kogo, na rubieży .....	
011	Inne działania	
012	Stan bojowy	80% w ludziach;85% w sprzęcie

013	Pułk /batalion, kompania/ opanował rubież ..... i naciera w kierunku .....	13 pcz - 4,5 i 2 kcz; HELENOW, strumyk 2 km pld HAMAKI; REKOWO, SULIMOW, IOTYN
-----	--	--

KARTA NR 2

014	Pułk /batalion, kompania/w marszu czołem dochodzi .....	
015	Pułk /batalion, kompania/odpiera kontratak, kogo, na rubieży .....	3 kcz odpiera 20 czołgów i do 2 kp; wzg. 242,3, wzg. 290,9, ZATORZE
016	Inne działania	1 kcz po uderzeniu jądrowym 20 KT w rejonie CHABRY całkowicie zniszczona
017	Stan bojowy	W pułku 54 czołgi
018	Pułk /batalion, kompania/ opanował rubież.. .. i naciera w kierunku .....	
019	Pułk /batalion, kompania/ drugi rzut czołem kolumn wyszedł na rubież .....	14 pz: BOROWIKI, zach skraj lasu POKROWSKIE
020	Stan bojowy	76% w ludziach, 83% w sprzęcie
021	... drt na stanowiskach startowych w rejonie ..... ilość wyrzutni, na nich rakiety o mocy .....	5; GZOWNO, BARYCZ, TYLC; 2; 3 KT, 10 KT
022	... drt w kolumnie marszowej za ... czołem w rejonie ....., ilość wyrzutni ....., na nich rakiety o mocy .....	
023	... pa na stanowiskach ogniowych w rejonie .. ilość dział ....., stan amunicji .....	
024	.. pa w kolumnie marszowej na marszrucie ....., czołem w rejonie ....., ilość dział ....., stan amunicji .....	5pa g/ bez 1 da/; CZEMPIN, TOMIL; BORUJSK, CZARNE; 32; 05
025	Na prawo ..../charakter działań i położenie sąsiadów/	16 pcz 9 DPanc opanował rubież HOLENDRY, MOSTKI

026	Na lewo ..... /charakter działań i położenie sąsiadów/	nia ma
027	Krótką oceną nieprzyjaciela	Uderzeniem rakietą 20 KT, lotnictwem i kontratakami pododdziałów 19 DP usiłuje powstrzymać natarcie i zapewnić sobie warunki do przejścia do obrony na zach. brzegu rz. TUJA

KARTA NR 3

028	Decyzja: kierunek głównego uderzenia	ROSOWO, POLANA, POŻARY
029	Odcinek przełamania obrony	wzg. 222,5, ŁAZARY i /wyl/ ETON, DUCHANOW
030	Rozwijać natarcie w kierunku ..... i opanować rubież ..... , dalej nacierać w kierunku .....	BYCZK, KOZY; jezioro 1 km zach. NOWE, BIELANY, HUTA, BRZEEZINY
031	Silami .... odeprzeć kontratak npla na rubieży .....	dwie koz 1/3 poz i ogień jednego dyonu
032	Wprowadzić do walki drugiej raut /odwód/ z rubieży ..... , w kierunku ..... i opanować rubież .....	
033	Uderzenie rakietywowe .... KT w rejon; ... KT w rejon ..... ; ... KT w rejon	10, punkt oporu na wzg. 302,2; 10, stanowiska startowe "HJ";
034	Uderzenie lotnicze: w rejon ..... , silami, w rejon ..... silami	na zgrupowanie czołgów w lesie z wzg. 301,0
035	Artylerię obezwładnić .....	punkt oporu wzg. 299,2 i rejon artylerii 2 km pld SZTU-TOWO
036	W odwodzie posiadać .....	10 pz
037	Inne elementy ugrupowania bojowego	ACPpanc skierować do 1/3 poz

040	Inne działania bojowe	
041	Gotowość do ataku	12 i 11 pz - 15.30; 13 pz - 16.00
042	Czas ataku	

SZEF SZTABU .... DZ /pz/

DOWODCA ... DZ /pz/

/stopień, imię i nazwisko/

/stopień, imię i nazwisko/

ROZDZIAŁ PIĄTY

NATARCIE Z FORSCWANIEM PRZESZKODY WODNEJ



Zadanie dnia: rozbić podchodzące z głębi świeże siły nieprzyjaciela i do wieczora ..... /dzień, godz./ opanowuje rejon ..... w gotowości do działań w dniu następnym w kierunku .....  
Zdecydowałem główne uderzenie wykonać w kierunku .....  
Uderzeniem rakiety jądrowej i pułków pierwszego rzutu rozbić odchodzące oddziały nieprzyjaciela w rejon ....., uniemożliwiając im wycofanie się na przeciwległy brzeg rzeki .....

Wykorzystując armijne uderzenia jądrowe, z marszu sforsować rzekę ....., wprowadzić drugi rzut na kierunku ....., rozbić podchodzące z głębi świeże siły nieprzyjaciela i do końca dnia opanować rejon .....  
Ugrupowanie w dwa rzuty. Pierwszy rzut ..... pz, drugi rzut ..... poz.

4. Rozkazuję:

a/ ... pz z ..... nacierać w kierunku .....

Zadanie bliższe: rozbić nieprzyjaciela w rejonie ..... i współdziałając z ... pz ścigać go w kierunku ....., po czym opanować rejon .....

Zadanie następne: współdziałając z lewoskrzydłowym pułkiem

... DZ sforsować z marszu rzekę ..... na odcinku ....., rozbić podchodzące świeże siły nieprzyjaciela i opanować rejon .....

Kierunek dalszego natarcia .....

Wspiera ..... ABA.

Linia rozgraniczenia z ..... pz .....

b/ ... pz z ..... nacierać w kierunku .....

Zadanie bliższe: rozbić nieprzyjaciela w rejonie ..... i współdziałając z ... pz ścigać go w kierunku ..... po czym opanować rejon .....

Zadanie następne: uniemożliwić nieprzyjacielowi wycofanie się za rzekę ....., sforsować ją z marszu na odcinku ..... i współdziałając z ..... pz rozbić podchodzące z głębi świeże siły nieprzyjaciela i

opanować rejon .....  
Kierunek dalszego natarcia .....  
Wspiera ..... ABA.

Linia rozgraniczenia z ..... pz ..,.....  
c/ ... pz ..... nacierać w kierunku .....  
Zadanie bliższe: rozbić nieprzyjaciela w rejonie ....  
..... i wzbraniając mu odejścia za rzekę  
..... ściga w kierunku .....  
po czym opanować rejon .....  
Zadanie następne: współdziałając z ... pz z marszu sforsować rzekę ..... na odcinku .....  
i opanować rejon ....., gdzie zabezpieczyć lewe skrzydło dywizji oraz przeprawę ..... pz.  
Kierunek dalszego natarcia .....  
Wspiera ..... pA.

d/ ... pcz z ..... jako drugi rzut - do .....  
/godz., data/, ześrodkować się w rejonie .....,  
przesuwać się w kierunku ....., przeprowić się  
przez rzekę ..... na odcinku .....  
na punktach przeprawowych nr ....., wejść do  
walki w kierunku ..... i współdziałając z  
..... pz rozbić podchodzącego nieprzyjaciela oraz opa-  
nować rejon .....  
Kierunek dalszego natarcia .....  
Wejście do walki wspiera .....

e/ 10 dnt.

Podczas podchodzenia do rzeki ..... i forsowania:  
- być w gotowości do wykonania uderzenia jądrowego na  
wycofujące się wojska nieprzyjaciela w rejonach ....  
- być w gotowości do wykonania uderzenia jądrowego na  
nieprzyjaciela podchodzącego z głębi do rzeki w rejo-  
nach .....

Podczas walki na przeciwległym brzegu rzeki ..... być  
w gotowości do wykonania uderzeń chemicznych na rejon  
.....

Kierunek zmiany stanowisk startowych .....

Przez rzekę przeprowić się na punkcie przeprawy mostowej  
nr .....

f/ Artyleria.

Podczas podchodzenia do rzeki ..... i forsowania:

- obezwładniać punkty oporu npla;
- obezwładniać artylerię i moździerze npla;
- odcinać drogi odejścia wycofującym się oddziałom nieprzyjaciela;
- obezwładniać npla na przeciwległym brzegu rzeki .....

Podczas walki na przeciwległym brzegu rzeki:

- zwalczać przeciwuderzające oddziały npla, szczególnie na kierunku .....
- wesprzeć wejście do walki ... pz na kierunku .....
- obezwładniać wycofującego się nieprzyjaciela;
- oslepić rubieże bronione przez ppk.

Przeprowadzić się przez rzekę ..... w kolejności ..... na punkcie przeprawy mostowej.

g/ .... paplot.

Podczas walk na podejściach do rzeki .....: dwoma bateriami osłaniać .... drt, jedną baterią osłaniać SD, a dwoma bateriami - SO artylerii; podczas forsowania rzeki ..... i walki na przeciwległym brzegu: dwoma bateriami osłaniać przeprawę wojsk na odcinku ....., jedną baterią osłaniać SD, a jedną baterią .... drt.

h/ Odwód przeciwpancerny ... dappanc - ześrodkować się w rejonie .....; przesuwać się za batalionami pierwszego rzutu w kierunku ..... Podczas forsowania rozwinąć się na rubieży ..... i ogniem na wprost wesprzeć forsowanie rzeki ..... przez bataliony pierwszego rzutu; - przeprowadzić się przez rzekę ..... na punkcie przeprawy mostowej nr 1.... w pierwszej kolejności, będąc w gotowości do zwalczania czołgów npla na kierunkach .....

i/ Odwód inżynierski .... bsap /bez ...../

Ześrodkować się w rejonie ..... Przesuwać się w kierunku ..... w gotowości do uzupełnienia pułków pierwszego rzutu i minowania rubieży na kierunkach .....

5. SD ..... kierunek przesuwania .....  
KSD ..... kierunek przesuwania .....  
WSD ..... kierunek przesuwania .....

Meldunki przysyłać :

- o podejściu do rzeki .....
- o przeprawieniu batalionów pierwszorzutowych;
- o przeciwuderzeniu npla;
- o wykonaniu zadania.

6. Zastępcy: szef sztabu i zastępca d/s liniowych.

SZEF SZTABU ... DZ

DOWODCA .... DZ

/stopień, imię i nazwisko/

/stopień, imię i nazwisko/

Rozkaz bojowy DZ do forsowania  
przeszkody wodnej przez pz jako  
OW



egz.nr.....

DOWODCA ..... pz

Rozkaz bojowy .... DZ nr ....., SD ..... / /, .....  
/data, godz./.

Mapa ..... /podziałka, rok wydania/

1. Oddziały ... DZ nieprzyjaciela wycofują się w kierunku ..... i opóźniają działanie naszych wojsk, niszcząc drogi i zwroty zaczepne. Przeciwległy brzeg rzeki ..... obsadzają oddziały nieprzyjaciela podchodzące z głębi.
2. ... pz ..... jako OW - nie wiążąc się walką z wycofującym się nieprzyjacielem, dotrzeć do rzeki .... w rejonie ....., sforsować ją z marszu i współdziałając z desantem śmigłowcowym /...../ w rejonie ..... rozbić nieprzyjaciela na przeciwległym brzegu, częścią sił osłonić się z kierunku ..... głównymi siłami zaś rozwijać natarcie w kierunku ..... i opanować rejon ..... Kierunek dalszego natarcia ..... Na kierunku działania OW zostanie wykonane powietrzne uderzenie jądrowe o mocy ..... KT, w rejonie ..... Na korzyść .... pz działa lotnictwo wysiłkiem trzech eskadrolotów. Gotowość do działania ..... /godz., data/.
3. .... pz na prawo, na kierunku ..... naciera .... pz, który wykorzystując działanie .... pz z marszu forsuje rzekę ..... i opanowuje rejon ....., po czym naciera w kierunku ..... Za ... pz na lewo, na kierunku ..... naciera .... pz, który forsuje rzekę ..... na odcinku .....

....., opanowuje rejon .....,  
po czym naciera w kierunku .....  
Na przeciwległym brzegu rzeki ..... w rejonie .....  
..... od ...../godz./ działa desant śmigłowco-  
wy w sile ..... pz.  
SD ... DZ w rejonie ..... czynne od .....  
/godz., data/.

4. Meldunki przesyłać o:

- rozpoczęciu działań;
- osiągnięciu rzeki .....;
- sforsowaniu rzeki .....;
- kontratakach nieprzyjaciela;
- nawiązaniu styczności z .....

SZEF SZTABU ... DZ

DOWODCA .... DZ

/stopień, imię i nazwisko/

/stopień, imię i nazwisko/

Rozkaz bojowy pz do forsowania  
przeszkody wodnej z marszu

~~.....~~  
egz.nr.....

Rozkaz bojowy ... pz nr ....., SD ..... / /,  
..... /data, godz./.

Mapa ..... /podziałka, wydanie/.

1. Oddziały ... DZ nieprzyjaciela stosując działania opóźniające odchodzą w kierunku ..... W godzinach rannych w rejonie ..... Lotnictwo wykryło dwie kolumny zmotoryzowane nieprzyjaciela długości 25 km każda podchodzące na kierunku ..... Istnieje prawdopodobieństwo obsadzenia rzeki ..... i zorganizowania tam obrony przez podchodzące z głębi wojska nieprzyjaciela.
2. Podchodzące z kierunku ..... kolumny nieprzyjaciela zwalczane są siłami lotnictwa myśliwsko-szturmowego. Na prawo na kierunku ..... naciera .... pz, forsuje z marszu ..... rzekę i opanowuje rejon ....., z którego zabezpiecza przepuswę sił głównych dywizji, po czym naciera w kierunku .....  
Linia rozgraniczenia .....  
Na lewo .... pz ściga nieprzyjaciela na kierunku ....., forsuje z marszu rzekę ..... i uchwytuje przyczółek w rejonie .....; po przeprowadzeniu się sił głównych dywizji naciera w kierunku .....  
Linia rozgraniczenia .....  
... pz - jako drugi rzut DZ - przesuwa się za .... pz.  
Po przeprowadzeniu się przez rzekę w rejonie ..... wchodzi do walki z rubieży ..... i naciera w kierunku .....
3. .... pz z ..... ściga nieprzyjaciela na kierunku ....., z marszu forsuje rzekę ....., na odcinku ..... i opanowuje rejon ....., skąd zabezpiecza wejście do walki .... pz; po czym naciera w kierunku .....

Zdecydowałem: oddziałem wydzielonym uprzedzić wycofujące się oddziały nieprzyjaciela w osiągnięciu rz. ...., sforsować ją z marszu i współdziałając z ..... opanować rejon, ....., gdzie zabezpieczyć wejście do walki ..... po ogniem dywizjonu artylerii; następnie współdziałając z ... rozbić podchodzące świeże siły nieprzyjaciela i nacierać w kierunku .....  
Kierunek głównego uderzenia .....  
Ugrupowania: OW .... siły główne ....., odwód .....

4. Rozkazuję:

a/ .... pz z .....

- jako OW, wykorzystując działanie sił głównych pułku, przedostać się do rzeki ..... na kierunku .....  
....., sforsować ją z marszu w rejonie ..... i opanować przyczółek .....  
skąd zabezpieczyć przeprawę i walkę na przeciwległym brzegu sił głównych pułku; po czym działać jako drugi rzut w kierunku .....  
Podczas forsowania i walki o przyczółek wspiera ... pa oraz ogniem na wprost ..... kcz.

b/ ... pz z ..... współdziałając z ..... pz zabezpieczyć wyruszenie OW, a następnie ścigać nieprzyjaciela na kierunku ....., odcinając mu drogi wycofania za rzekę .....; po podejściu do rzeki ogniem czołgów wesprzeć walkę ..... pz oraz wykorzystując działanie OW, sforsować z marszu rzekę ..... i opanować rejon ..... rozbić podchodzące oddziały nieprzyjaciela i nacierać w kierunku .....  
Wspiera ..... pa.

Linia rozgraniczenia z ..... pz .....

c/ ... pz /bez .../ z ..... współdziałając z ..... pz zabezpieczyć wyruszenie OW, a następnie ścigać nieprzyjaciela na kierunku ..... odcinając mu drogi wycofania za rzekę .....; po podejściu do rzeki ogniem czołgów na wprost wesprzeć walkę ... pz oraz wykorzystując działanie OW, sforsować z marszu rzekę ..... i opanować rejon .....; rozbić podchodzące oddziały nieprzyjaciela, po czym nacierać w kierunku .....

- Wspiera pułkowa bateria haubic 122 mm.
- d/ Odwód/....pz/ ześrodkować się w rejonie .....  
Przesuwać się na kierunku ..... w gotowości do  
odpierania kontrataków nieprzyjaciela.
- e/ Artyleria ... pa i pułkowa bateria haubic 122 mm.  
Podczas pościgu i walki na podejściach do rzeki .....:  
- wesprzeć wyruszenie oddziału wydzielonego;  
- obezwładniać nieprzyjaciela na kierunku działania włas-  
nych pododdziałów;  
- wzbronić nieprzyjacielowi wycofania się do rz. ....  
szczególnie na kierunkach .....  
Podczas forsowania rzeki ..... i walki o przyczółek:  
- obezwładniać nieprzyjaciela organizującego obronę rzeki  
....., szczególnie w rejonach .....;  
- wesprzeć walkę OW na rubieży .....;  
- zwalczać nieprzyjacielskie moździerze na rubieży .....;  
- wzbronić kontrataków nieprzyjaciela na kierunkach ....  
Podczas dalszego natarcia pułku:  
- wesprzeć wejście do walki ... pz /drugiego rzutu dy-  
wizji/ w rejonie .....;  
- obezwładniać nieprzyjacielskie punkty oporu utrudniające  
natarcie własnych wojsk;  
- oślepić rubieże przeciwpancernych pocisków kierowanych.
- f/ Odwód przeciwpancerny - bateria armat 85 mm - ześrodkować  
się w rejonie .....; przesunąć się na kierunku  
.....; podczas forsowania rozwinąć się na  
rubieży ..... i zabezpieczyć forsujące rzekę woj-  
ska z kierunku .....; podczas walki na przeciw-  
ległym brzegu rzeki być w gotowości do zwalczania nieprzy-  
jacielskich czołgów na kierunkach .....
- g/ Odwód inżynierski - pułkowa kompania saperów - ześrodko-  
wać się w rejonie .....; przesunąć się na  
kierunku .....; będąc w gotowości: do rozpozna-  
nia i przygotowania przepraw czołgów po dnie na kierun-  
kach działania ... pz, do wsparcia działania batalionów  
pierwszorzutowych oraz do minowania rubieży na kierunkach  
.....

h/ Gotowość do działania:

Artyleria ..... /godz., data/.

OW ..... /godz., data/.

Siły główne ..... /godz., data/.

5. SD ..... /rejon/ ..... czynne od ...../godz., data/,  
kierunek przesuwania się .....  
KSD ..... /rejon/ ..... czynne od .....  
/godz., data/.

Meldunki przesyłać o:

- gotowości do działania;
- osiągnięciu rzeki .....
- przeprowadzeniu artylerii na przeciwległy brzeg;
- osiągnięciu nakazanych rejonów;
- kontrataków nieprzyjaciela.

6. Zastępcy: - dca ..... bpz  
- dca ..... bpz


SZEF SZTABU ..... pz

DOWODCA ..... pz

/stopień, imię i nazwisko/

/stopień, imię i nazwisko/

Rozkaz bojowy dowódcy pz do forsowania przeszkody wodnej przez batalion piechoty zmotoryzowanej jako OW

  
egz.nr....

DOWODCA ..... pz

Rozkaz bojowy .... pz nr ....., SD ..... / ..... /  
..... /data, godz./.

Mapa ..... /podziałka, rok wydania/

1. Pododdziały .... DZ npla stosując działania opóźniające odchodzą w kierunku ..... Możliwe jest zorganizowanie przez npla ~~opóźny~~ na rubieży rzeki ..... W działaniach odwrotowych nieprzyjaciel stosuje miny i zasadzki.
2. .... pz z ..... jako OW - wykorzystując działanie ..... przeniknąć przez ugrupowanie nieprzyjaciela w rejonie ..... Następnie nie wdając się w walkę z jego oddziałami szybko przesuwac się w kierunku ....., sforsować rz. .... w rejonie ..... i uchwycić na jej przeciwległym brzegu przyczółek na rubieży ....., gdzie się umocnić i zabezpieczyć forsowanie rzeki przez siły główne pułku.

Rozpoznanie prowadzić na kierunkach:

..... do rubieży .....  
..... do rubieży .....

Walkę o utrzymanie przyczółka wspiera artyleria .... pz ogniem jednego dywizjonu.

Gotowość do działania ...../godz., data/.

3. Za ... pz na prawo, na kierunku ..... naciera ... pz, Wykorzystując działanie ... pz a marszu forsuje rz. .... i opanowuje rejon ....., po czym rozwija natarcie w kierunku .....  
Za ... pz na lewo, na kierunku ..... naciera

..... pz, z marszu forsuje rz. .... i opanowuje rejon ....., po czym naciera w kierunku .....  
Przed ..... pz na kierunku ..... działa OR dywizji w sile wzmocnionej kompanii piechoty zmotoryzowanej.  
SD ..... pz w rejonie ..... czynne od .....  
/godz., data/.

4. Meldunki przesyłać o:

- rozpoczęciu działań;
- osiągnięciu rz. ....;
- opanowaniu nakazanej rubieży;
- kontratakach npla.

SZEF SZTABU ..... pz

DOWODCA ..... pz

/stopień, imię i nazwisko/

/stopień, imię i nazwisko/

ROZDZIAŁ SZOSTY

POSCIG

Rozkaz bojowy DPanc dla pcz  
do pościgu-----

~~.....~~

egz.nr.....

DOWODCA .... pcz

Rozkaz bojowy ... DPanc nr ....., SD ..... / /,  
..... /data, godz./.

Mapa ..... /podziałka, wydanie/.

1. .... DZ "NRF/ osłaniając się ariergardami na rubieży ..... rozpoczęła wycofanie głównych sił w kierunku ..... Na kierunku ..... działają pododdziały ..... BZ. Około dywizjonu artylerii nieprzyjaciela na SO w rejonie .....
2. ... pcz częścią sił zniszczyć ariergardy nieprzyjaciela w rejonie ....., siłami głównymi obejść punkt oporu w rejonie ..... i ścigać pododdziały ..... BZ. w kierunku ..... Następnie współdziałając z OW dywizji .... pcz, zniszczyć siły nieprzyjaciela w rejonie ..... i do ...../godz./ opanować rubież ..... oraz wysłać swój OW do rejonu .....
3. Na kierunku pościgu pułku zostanie wykonane uderzenie jądrowe .... KT na zgrupowanie nieprzyjaciela w rejonie ..... oraz uderzenie ..... eskadr IMSz na przeprawy w rejonie .....
4. Na prawo przechodzi do pościgu .... pcz w kierunku ..... i opanowuje rejon ..... Na lewo ..... prz likwiduje pododdziały .... BZ w rejonie ....., przechodzi do pościgu czołowego w kierunku ..... i do ..... /godz./ opanowuje rejon .....

SZEF SZTABU .... DPanc

DOWODCA ... DPanc

/stopień, imię i nazwisko/

/stopień, imię i nazwisko/

Rozkaz bojowy DZ dla pułku zmechanizowanego do pościgu

~~SECRET~~

egz.nr.....

DOWODCA ..... pz

Rozkaz bojowy .... DZ nr ....., SD ..... / /,  
..... /data, godz./.

Mapa ..... /podziałka, wydanie/.

1. ... DP nieprzyjaciela pod osłoną części sił na rubieży ..... rozpoczęła wycofywanie sił głównych w kierunku ..... Na kierunku ..... działają pododdziały ..... BGP.  
W rejonie ..... stwierdzono ok. dywizjonu artylerii nieprzyjaciela.
2. ... pz /bez 1 bpsz/ z ..... ścigać pododdziały ..... BGP w kierunku ....., zniszczyć jego ariergardy w rejonie ..... i współdziałając z ... pcz rozbić pododdziały przeciwnika w rejonie ..... oraz do ...../godz., data/ opanować rubież .....  
Kierunek dalszego natarcia .....  
1 bpsz - taktyczny desant śmigłowiec - do ...../godz., data/ uchwycić ..... i utrzymać go do podejścia sił głównych .....  
Załadowanie desantu ...../godz., data/ w rejonie .....  
..... wg planu dywizji.
3. Lotnictwo siłami ..... e/1 LMSz wykonuje uderzenia na odchodzące kolumny przeciwnika w rejonach .....  
W rejonie ..... zostanie wykonane uderzenie jądrowe o mocy .....; wybuch powietrzny. Pas bezpieczeństwa .....
4. Na prawo ... pcz niszczy ariergardy nieprzyjaciela w rejonie ....., ściga jego siły główne w kierunku ..... i nie dopuszczając do odejścia ich za rz. .... do ..... /ogodz., data/, opanowuje

rejon .....

Na lewo .... pz /.... DZ/ ściga nieprzyjaciela w kierunku

..... i opanowuje rubież .....

SZEF SZTABU .... DZ

DOWODCA .... DZ

/stopień, imię i nazwisko/

/stopień, imię i nazwisko/

Rozkaz bojowy pz dla bpz do  
pościgu-----

~~T A I N T~~

egz.nr.....

DOWODCA ..... bpz

Rozkaz bojowy ... pz nr ....., SD ..... / /,  
..... /data, godz./.

Mapa ..... /podziałka, wydanie/.

1. .... BGP /... DP/ nieprzyjaciela pod osłonę ariergardy i ognia artylerii rozpoczęła pospieszne wycofanie sił głównych w kierunku .....  
W rejonie ..... stwierdzono baterię "HONEST JOHN".
2. ... bpz z ..... oddział wydzielony pułku - ścigać nieprzyjaciela w kierunku ..... i do ..... /godz., data/ opanować rejon ....., niedopuszczając do wycofania nieprzyjaciela za rubież .....
3. W rejonie ..... lotnictwo wykonuje uderzenie środkami chemicznymi, a w rejonie ..... uderzenie jądrowe o mocy ... KT ; wybuch powietrzny. Na kierunku ..... działa OR dywizji z zadaniem uchwycenia mostu w rejonie .....

SZEF SZTABU .... pz

DOWODCA .... pz

/stopień, imię i nazwisko/

/stopień, imię i nazwisko/

ROZDZIAŁ SIODMY

OBRONA

Rozkaz bojowy DZ do obrony

T A J N E

egz.nr.....

Rozkaz bojowy ... DZ nr ....., SD ..... / ..... /,  
..... /data, godz./.

Mapa ..... /skala i rok wydania/

1. .... DP /USA/ usiłuje powstrzymać natarcie oddziałów dywizji na rubieży ..... Jednocześnie nieprzyjaciel z rejonu ..... wyprowadza do przeciwuderzenia siły ok. K~~4~~.  
W pasie obrony dywizji może nacierać około .....  
Prawdopodobny kierunek głównego uderzenia .....  
Przejście głównych sił do natarcia możliwe o .....  
/godz., data/.
  2. W czasie podejścia głównych sił nieprzyjaciela do rubieży .....  
..... Lotnictwo armii wykonuje uderzenie .....  
bombami o mocy ... KT każda oraz uderzeniami z powietrza opóźnia jego marsz do pasa obrony.  
Na prawo sąsiada nie ma.  
Na lewo ... DZ od ..... /godzina, data/ przechodzi do obrony pasa .....  
....., skupiając główny wysiłek obrony w rejonie .....  
Linia rozgraniczenia z nią .....
  3. .... DZ przechodzi do obrony pasa .....  
z zadaniem odparcia uderzenia zgrupowania nieprzyjaciela i niedopuszczenia do przerwania się w kierunku .....  
Przedni skraj obrony .....  
Zdecydowałem: główny wysiłek obrony skupić na utrzymaniu rejonów .....; .....; .....;  
W czasie podejścia i rozwinięcia nieprzyjaciela porazić go .....  
..... rakietami jądrowymi, ..... rakietami chemicznymi i ogniem artylerii w rejonach: .....; .....  
.....
- W razie włamania się nieprzyjaciela w głąb obrony dywizji

zmasowanym ogniem wszystkich środków i kontratakami drugiego rzutu zniszczyć jego siły w rejonie ..... i odtworzyć poprzednie położenie.

W razie prób obejścia prawego skrzydła dywizji dokonać manewru częścią sił drugiego rzutu na kierunek ..... w celu odparcia nieprzyjaciela ogniem z miejsca.

W razie włamania się nieprzyjaciela w lukę między dywizją a lewym sąsiadem nie dopuścić do rozwinięcia się jego sił w głąb obrony i zniszczyć go kontratakami drugiego rzutu we współdziałaniu z .... DZ.

Ugrupowanie bojowe w dwa rzuty: w pierwszym - pułki zmchanizowane, w drugim - .... pcz.

Pozycje obrony:

- druga: .....
- trzecia: .....
- ryglowa: .....

4. Rozkazuję:

a/ ... pz z ..... bronić rejonu ..... skupiając główny wysiłek na kierunku ..... Prawe skrzydło dywizji zabezpieczyć ogniem ..... Lukę z .... pz zabezpieczyć .. ..... Wspiera .....

Linia rozgraniczenia na lewo: .....

b/ ... pz z M..... bronić rejonu ....., skupiając główny wysiłek na kierunku ..... Na odcinku ..... zorganizować pozycję przednią, którą obsadzić siłami .....

Lukę z .... pz zabezpieczyć .....

Wspiera .....

Linia rozgraniczenia na lewo: .....

c/ ... pz z ..... bronić rejonu ....., skupiając główny wysiłek na kierunku ..... Zorganizować zapasowy batalionowy rejon obrony ..... Lewe skrzydło dywizji zabezpieczyć ..... Wspiera .....

d/ ... pcz - drugi rzut dywizji bronić rejonu ....., skupiając główny wysiłek obrony w rejonie .....

Kierunek kontrataków:

- nr 1 ..... rubieże rozwinięcia: .....
- .....
- nr 2 ..... Rubieże rozwinięcia: .....
- .....

Ogniove rubieże rozwinięcia czołgów do odparcia ataków czołgów nieprzyjaciela: .. . . . . ; .. . . . . ; .. . . . . ;

e/ ... art w gotowości do wykonania uderzeń:

- ..... raketami podczas wyjścia sił głównych nieprzyjaciela na rubież ..... w rejonie .....
- jedną raketą chemiczną i jedną raketą jądrową ... KT podczas rozwijania się nieprzyjaciela do ataku w rejonie .....
- jedną raketą jądrową ... KT w razie włamania się nieprzyjaciela na kierunku .....
- od ...../godz., dzień/ wyznaczyć dyżurną baterię z raketą jądrową ..... KT.

Rejon stanowisk startowych:

- główny .....
  - zapasowe: nr 1 ....., nr 2 .....
- Gotowość otwarcia ognia ..... /godz., dzień/.

f/ Artyleria.

Zadania:

- w czasie podejścia nieprzyjaciela do rubieży obrony wykonać ześrodkowanie ogniove siłami co najmniej ..... dywizjonów na węzły dróg .....
- ześrodkowanym ogniem ..... dywizjonów wykonać uderzenia na główne siły nieprzyjaciela w czasie ich rozwijania do ataku w rejonach: .....; .....; ~~.....~~ .....
- ogniem zaporowym i ześrodkowanym odeprzeć atak piechoty i czołgów, szczególnie na kierunkach: .....; .....; ognie zaporowe przygotować na rubieżach: .....; .....
- .....
- być gotowym do zniszczenia wykrywanych środków napadu jądrowego i punktów dowodzenia;
- osłonić ogniem ..... dywizjonów prawe skrzydło obrony dywizji; lukę między ... pz a .... pz zamknąć ogniem ..... dywizjonów, a z ... DZ - ogniem ..... dywizjonów;

- w razie włamania się nieprzyjaciela w głąb obrony  
ogniem całej artylerii dywizyjnej odeprzeć ataki jego  
czołgów i piechoty oraz wesprzeć kontratak ... pcz.  
W dyspozycji dowódcy: ... pa /bez ...../ i .../... ABAA.  
Stanowiska ogniowe: główne .....; zapasowe .....;  
tymczasowe .....;  
Gotowość ognia ..... /godz., dzień/.

g/ ... paplot osłonić rejonu stanowisk startowych ... drt.  
Gotowość ...../godz., dzień/.

h/ Odwód przeciwpancerny - skład ..... Ześrodkować  
się w rejonie ..... w gotowości do odparcia ataku  
czołgów nieprzyjaciela;

- na kierunku ..... z rubieży rozwinięcia;

nr 1 - .....;

nr 2 - .....;

nr 3 - .....;

- na kierunku ..... z rubieży rozwinięcia:

nr 4 - .....;

nr 5 - .....

i/ Oddział zaporowy - skład ..... Ześrodkować się w  
rejonie ..... w gotowości do postawienia prze-  
ciwpancernych pól minowych na rubieżach minowania:

nr 1 .....;

nr 2 .....;

nr 3 .....

j/ Odwód inżynierski - skład ..... Ześrodkować się  
w rejonie .....

Do ...../godz., dzień/ przygotować do zniszcze-  
nia drogę na odcinku .....

h/ W batalionowych rejonach obrony i kompanijnych punktach  
oporu do ...../godz., dzień/ przygotować okopy  
dla środków ogniowych oraz ukrycia dla stanu osobowego.  
Następnie przygotować zapasowe okopy i schrony dla ludzi  
z wyliczeniem jeden na drużynę, obsługę i załogę oraz  
pozorne punkty oporu i stanowiska ogniowe.

i/ Rejonu obrony zająć do ...../godz., dzień/.

Gotowość systemu ognia ..... /godz., dzień/.

5. SD od ...../godz., dnia/ w rejonie .....  
ZSD od ...../godz., dnia/ w rejonie .....  
KSD od ...../godz., dnia/ w rejonie .....  
Punkty obserwacyjne zorganizować w rejonach .....;  
.....;  
Meldunki przedstawiać: o ...../godz./, .....  
/godz./, ..... /godz./.
6. Zastępcy: etatowi i dowódca .... pz.

SZEF SZTABU .... DZ

DOWODCA .... DZ

/stopień, imię i nazwisko/

/stopień, imię i nazwisko/

Blankiet rozkazu bojowego DZ  
do obrony

~~SECRET~~

egz.nr.....

...../kryptonim blankietu/

- 
- 020 Rozkaz bojowy .... DZ nr .....
  - 021 SD .....
  - 022 Dzień i miesiąc .....
  - 023 Godzina .....
  - 024 Mapa ...../skala i rok wydania/.

- 
- 125 Npl usiłuje powstrzymać natarcie naszych wojsk na  
rubieży .....
  - 126 Npl siłami .....
  - 127 Naciera w kierunku .....
  - 128 Broni rubieży .....
  - 130 Npl podciąga odwody z kierunku .....
  - 132 Stwierdzono podejście npla po drogach .....
  - 133 Czołem w rejonie .....
  - 134 O ...../godz., dzień/
  - 135 Stwierdzono zgrupowanie npla w rejonie .....
  - 136 Są to siły .....
  - 137 W pasie obrony dywizji npl prawdopodobnie nacierać  
będzie siłami .....
  - 138 Głównie uderzenie npla prawdopodobnie w kierunku  
.....
  - 139 Pomocnicze uderzenie npla prawdopodobnie w kierun-  
ku .....
  - 140 Możliwość przejścia npla do natarcia od .....

- 
- 210 Armia .... uderzeniami jądrowymi o mocy .....
  - KT każde.
  - 211 Obezwładnia npla w rejonach .....
  - 212 Czas wykonania uderzeń .....

- 213 Na prawo .....
- 214 Broni pasa .....
- 215 Naciera w kierunku .....
- 216 Główny wysiłek obrony w rejonie /na kierunku/  
.....
- 217 Linia rozgraniczenia .....
- 220 Na lewo .....
- 221 Broni pasa .....
- 222 Naciera w kierunku .....
- 223 Główny wysiłek obrony w rejonie /na kierunku/:  
.....
- 224 Linia rozgraniczenia .....
- =====
- 350 .... DZ broni pasa .....
- 351 z zadaniem załamania natarcia npla na kierunku  
.....
- 352 Przedni skraj obrony .....
- 353 Główny wysiłek obrony w rejonie /na kierunku/ .....
- .....
- 354 W czasie podejścia sił głównych npla wykonać zmasowane uderzenie środkami ogniowymi, niedopuszczając do jego rozwinięcia na rubieży .....
- 355 Wykonując uderzenia w rejonach .....
- 356 W wypadku włamania się npla w głąb obrony dywizji, zmasowanym ogniem wszystkich środków i kontratakami drugiego rzutu zniszczyć jego siły w rejonie .....
- .....
- 357 W wypadku wykonania uderzenia przez npla w kierunku .....
- 358 Wykonuje manewr siłami dywizji celem zorganizowania obrony na rubieży .....
- 359 Druga pozycja obrony .....
- 360 Trzecia pozycja obrony .....
- 361 Ostateczna rubież obrony .....
- =====
- 410 .... pz
- 411 z .....
- 412 Bronić rejonu .....

- 413 Główny wysiłek obrony w rejonie /na kierunku/ .....
- .....
- 414 Przygotować zapasowy batalionowy rejon obrony .....
- .....
- 415 Odpowiedzialny za styk z prawa /A - z lewa/ dca .....
- .....
- 416 Linia rozgraniczenia .....
- 417 SD .....

- =====
- 420 .... pz
  - 421 z .....
  - 422 Bronić rejonu .....
  - 423 Główny wysiłek obrony w rejonie /na kierunku/ .....
  - .....
  - 424 Przygotować zapasowy batalionowy rejon obrony .....
  - .....
  - 425 Odpowiedzialny za styk z prawa /A - z lewa/  
dca .....
  - 426 Linia rozgraniczenia .....
  - 427 SD .....

- =====
- 430 .... pz
  - 431 Drugi rzut dywizji.
  - 432 z .....
  - 433 Bronić rejonu .....
  - 434 Główny wysiłek obrony w rejonie /na kierunku/  
.....
  - 435 **Przygotować zapasowy batalionowy rejon obrony** .....
  - .....
  - 436 Ześrodkować się w rejonie .....
  - 437 Być gotowym do wykonania kontrataków w kierunkach:  
a/ .....
  - b/ .....
  - c/ .....
  - 438 Być gotowym do obrony rejonu .....
  - 439 Przygotować zapasowy batalionowy rejon obrony .....
  - .....

440 Odpowiedzialny za styk z prawa /A - z lewa/  
dca .....

441 SD .....

=====

450 .... pcz

451 Drugi rzut dywizji.

452 Bronić rejonu .....

453 Główny wysiłek obrony w rejonie /na kierunku/ .....

454 Przygotować zapasowe kompanijne rejonu obrony .....

455 Ześrodkować się w rejonie .....

456 Być gotowym do wykonania kontrataków w kierun-  
kach: a/ ..... ;  
b/ ..... ;  
c/ .....

457 Być gotowym domobrony rejonu .....

458 Odpowiedzialny za styk z prawa /A - z lewa/  
dca .....

459 SD .....

=====

530 .... drt

531 z .....

532 Być gotowym do wykonania uderzeń jądrowych .....

533 Na npla podczas wyjścia jego sił głównych w rejon:  
.....

534 Moc wybuchu .... KT

535 Na npla podczas rozwijania jego sił do ataku w  
rejonie .....

536 Moc wybuchu ..... KT

537 Na npla, któremu udało się włamać w głąb obrony  
na kierunku .....

538 Moc wybuchu ..... KT

539 Rejon głównych SS .....

540 Rejon zapasowych SS .....

541 Gotowość otwarcia ognia .....

=====

- 550 Artyleria .....
- 551 Wzbronić podejścia i rozwijania się npla na kierunkach: a/ .....  
b/ .....
- 552 Wzbronić ataku npla szczególnie z kierunku .....  
.....
- 553 Obezwładnić npla w rejonie .....
- 554 Wesprzeć kontratak drugiego rzutu dywizji ogniem .....  
..... dywizjonów.
- 555 Rejon SO .....
- 556 Gotowość ognia .....
- =====
- 560 ..... paplot
- 561 Osłonić od uderzeń lotnictwa npla .....
- 562 Osłonić ugrupowanie bojowe dywizji w rejonie .....  
.....
- 563 SO w rejonie .....
- =====
- 570 OPpanc .....
- 571 Ześrodkować się w rejonie .....
- 572 Być gotowym do odparcia czołgów npla z kierunków: a/ .....  
b/ .....  
c/ .....
- 573 Z rubieży: nr 1 .....  
nr 2 .....  
nr 3 .....  
nr 4 .....  
nr 5 .....
- =====
- 580 OZap .....
- 581 Ześrodkować się w rejonie .....
- 582 Działać wspólnie z OPpanc .....
- 583 Być gotowym do minowania rubieży:
- 584 nr 1 .....;
- 585 nr 2 .....;
- 586 nr 3 .....;
- 587 nr 4 .....
- =====

590 OInż.....  
591 Ześrodkować się w rejonie .....  
=====

610 Gotowość obrony .....  
=====

720 SD dywizji .....  
721 ZSD dywizji .....  
722 Czynne od .....

=====

830 Zastępcy: - dowódca ..... pułku;  
              - dowódca ..... pułku.  
=====

SZEF SZTABU .... DZ

DOWODCA .... DZ

/stopień, imię i nazwisko/

/stopień, imię i nazwisko/

Rozkaz bojowy DZ /DPanc/  
będącej w drugim rzucie armii  
do obrony-----

~~SECRET~~

Egz.nr.....

Rozkaz bojowy ... DZ /DPanc/ nr ....., SD ..... / /,  
..... /data, godz./.

Mapa ..... /podziałka, wydanie/.

1. Nieprzyjaciel stosując bmar i kontrataki związków taktycznych .... KA /USA/ powstrzymał natarcie pierwszorzutowych związków taktycznych .... A na rubieży .....  
..... Jednocześnie podciąga z głębi siły ok. .... KA prawdopodobnie w celu przejścia do przeciwnatarcia w kierunku .....  
Natarcie przeciwnika możliwe w pierwszej połowie dnia .....
2. Na kierunku działania dywizji planuje się wykonanie środkami armii uderzenia na zgrupowanie wojsk nieprzyjaciela ..... raketami .... KT i .... KT, ..... raketami chemicznymi, ..... eskadrami IMSz i .... eskadrami LB stosującymi lotnicze bomby chemiczne.  
Podczas przeciwuderzenia dywizji przydziela się jej ..... dywizjony z ABAA.  
W przodzie .... DZ, .... DZ i .... DPanc przechodzą do obrony na rubieży ....., celem odparcia natarcia przeciwnika.  
Linia rozgraniczenia między .... DZ i .... DZ .....; między .... DZ i .... DPanc: .....  
Na lewo .... DZ w drugim rzucie armii do ...../godz., data/ ześrodkuje się w rejonie .....  
w gotowości, współdziałając z ... DZ /DPanc/, do wykonania przeciwuderzenia na kierunkach .....; .....  
lub do obrony pasa: .....
3. ... DZ /DPanc/ - drugi rzut ... A przechodzi do obrony w pasie ..... w gotowości do wykonania przeciwuderzenia w kierunkach:

nr 1 .....; zasadnicza rubież rozwinięcia  
.....; zapasowa rubież rozwinięcia .....;  
nr 2 .....; zasadnicza rubież rozwinięcia  
.....; zapasowa rubież rozwinięcia .. .....

Zdecydowałem: w wypadku przejścia do obrony wykonać na  
nacierające zgrupowanie nieprzyjaciela w rejonie .....  
uderzenia ... raketami o mocy ... KT i ... KT, raketą  
chemiczną oraz ogniem ..... dywizjonów artylerii.

W razie włamania się nieprzyjaciela w głąb obrony wykonać  
uderzenie raketą .... KT, ogniem artylerii i czołgów w  
rejonie ..... i kontratakem zniszczyć jego zgru-  
powanie.

Główny wysiłek skupić dla utrzymania rejonu .....  
Ugrupowanie bojowe w dwa rzuty: w pierwszym rzucie .....;  
w drugim rzucie .....

W wypadku wykonania przez dywizję przeciwuderzenia pora-  
zić nieprzyjaciela .... raketami .... KT, każda, raketą  
chemiczną i ogniem .... dywizjonów artylerii /na każdym  
z kierunków przeciwuderzenia/ oraz współdziałając z pierw-  
szorzutowymi ... DZ i ... DPanc oraz drugorzutową ... DZ,  
uderzyć z marszu na nieprzyjaciela, zniszczyć jego zgru-  
powanie, odtworzyć poprzednie położenie i być w gotowości  
do przejścia do dalszego natarcia w kierunku .....

Główne uderzenie na kierunku nr 1 .....;  
w pierwszym rzucie ....., w odwodzie .....  
Główne uderzenia na kierunku nr 2 .....;  
w pierwszym rzucie ....., w odwodzie .....

4. Rozkazuję:

a/ .... pz /pcz/ z ..... bronić rejonu .....  
skupiając główny wysiłek obrony na kierunku .....  
Przedni skraj obrony .....  
Prawe skrzydło zabezpieczyć ogniem .....  
Linia rozgraniczenia na lewo .....  
Podczas przeciwuderzenia dywizji być w gotowości do  
kontrataku w kierunkach:

- nr 1 ..... z rubieży rozwinięcia:  
zasadnicza .....; zapasowa .....;  
marszruta do rubieży rozwinięcia .....

- nr 2 ..... z rubieży rozwinięcia:

zasadnicza .....; zapasowa .....;  
marszruta do rubieży rozwinięcia .....

b/ ... pcz /pz/ z ..... bronić rejonu .....,  
skupiając główny wysiłek na kierunku .....  
Przedni skraj obrony .....  
Podczas przeciwuderzenia dywizji na kierunku nr 2 być  
w gotowości do kontrataku w kierunku .....  
z rubieży rozwinięcia:

zasadnicza .....; zapasowa .....;  
marszruta do rubieży rozwinięcia .....

Podczas przeciwuderzenia na kierunku nr 1 - jako drugi  
rzut dywizji maszerować za .... pz /pcz/.

c/ ... pz /pcz/ z ..... - drugi rzut dywizji bronić  
rejonu ....., skupiając główny wysiłek obro-  
ny na kierunku ..... Być w gotowości, współdziałając  
z ... pz /pcz/, do wykonania kontrataku w kierunkach:

- nr 1 ..... z rubieży rozwinięcia: zasadnicza ..  
.....; zapasowa .....

- nr 2 ..... z rubieży rozwinięcia: zasadnicza ...  
.....; zapasowa .....

Wspiera .....

Być w gotowości do zniszczenia desantu powietrznego nie-  
przyjaciela w razie jego wysadzenia w rejonie .....

Podczas przeciwuderzenia dywizji w kierunku nr 1 być w  
gotowości z ... pz /pcz/ do kontrataku w kierunku .....

z rubieży rozwinięcia: zasadnicza .....; zapasowa .....  
marszruta do rubieży rozwinięcia .....

Wspiera .....

Na kierunku nr 2 przeciwuderzenia dywizji - jako odwód  
dywizji maszerować za .... pz /pcz/.

d/ ... pz /pcz/ z ..... - drugi rzut dywizji bronić re-  
jonu ....., skupiając główny wysiłek na kierun-  
ku .....

Być w gotowości, wspólnie z ... pz /pcz/, do wykonania  
kontrataków w kierunkach:

- nr 11111 ..... z rubieży rozwinięcia: zasadnicza  
....., zapasowa .....

- nr 2 ..... z rubieży rozwinięcia: zasadnicza  
..... zapasowa .....  
Wspiera .....  
Podczas przeciwuderzenia dywizji być w gotowości do kontrataku w kierunkach:

- nr 1 .....; rubież rozwinięcia: zasadnicza  
.....; zapasowa .....;  
marszruta do rubieży rozwinięcia .....

- nr 2 .....; rubież rozwinięcia: zasadnicza  
.....; zapasowa .....  
marszruta do rubieży rozwinięcia .....  
Wspiera .....

e/ ... drt podczas obrony dywizji być w gotowości do wykonania uderzenia na nieprzyjaciela:

- raketami ... KT i ... KT oraz raketą chemiczną w rejonie .....;

- raketą ... KT w rejonie .....

W baterii dyżurnej mieć na wyrzutni raketę chemiczną. Zasadniczy rejon stanowisk startowych .....;  
zapasowy .....

Gotowość .....

Podczas przeciwuderzenia dywizji być w gotowości do wykonania uderzenia na zgrupowanie nieprzyjaciela przed rubieżami rozwinięcia .... raketami ... KT każda oraz raketą chemiczną.

Rejony stanowisk startowych:

- na kierunku nr 1 .....

Marszruta podejścia .....

- na kierunku nr 2 .....;

Marszruta podejścia .....

Gotowość do wykonania uderzeń na kierunku nr 1 .....

/godz., data/, na kierunku nr 2 ...../godz., data/

f/ Artyleria

Zadania:

Podczas obrony być w gotowości do:

- wykonania ognia ześrodkowanego ..... dywizjonami artylerii na nieprzyjaciela w rejonie .....

- odparcia ogniem zaporowym i ześrodkowanym atak czołgów i piechoty nieprzyjaciela z kierunków .....; .....; Ognie zaporowe przygotować na odcinkach .....; .....;
- zniszczenia wykrytych środków napadu bmar i punktów dowodzenia nieprzyjaciela.

W wypadku włamania nieprzyjaciela w głąb obrony, ogniem całej artylerii obezwładnić jego zgrupowanie i wesprzeć kontrataki pułków drugiego rzutu dywizji.

Podczas przeciwuderzenia dywizji wykonać uderzenie na siły nieprzyjaciela przed rubieżami rozwinięcia i wesprzeć kontratak pułków pierwszego rzutu dywizji.

Gotowość ognia ..... /godz., data/.

- g/ ... paplot w okresie obrony dywizji oraz wykonywanego przeciwuderzenia osłonić rejon stanowisk startowych i przesunięcia .... drt.

Gotowość ..... /godz., data/.

- h/ Odwód przeciwpancerny - skład ..... /tylko w DZ/.

Ześrodkować się w rejonie ..... w gotowości do zwalczania broni pancernej nieprzyjaciela na kierunkach:

- ..... z rubieży rozwinięcia nr 1 .....; nr 2 .....;
- ..... z rubieży rozwinięcia nr 3 .....; nr 4 .....

Podczas przeciwuderzenia dywizji osłaniać siły dywizji przed uderzeniem czołgów nieprzyjaciela z kierunku nr 1 na rubieży rozwinięcia nr 5;

- ..... i z kierunku nr 2 na rubieży rozwinięcia nr 6 .....

- i/ Oddział zaporowy - skład .....

Ześrodkować się w rejonie ..... w gotowości do minowania rubieży nr 1 .....; nr 2 .....; nr 3 .....

- j/ Odwód inżynieryjny - skład .....

Ześrodkować się w rejonie .....

- k/ W rejonach obrony do ...../godz., data/ przygotować okopy dla środków ogniowych i ukrycia dla stanu osobowego i techniki.

W drugiej kolejności przygotować zapasowe okopy i schrony z rozliczeniem jeden na drużynę, obsługę, załogę. Do ...../godz., data/ przygotować drogi podejścia i rubieżę rozwinięcia, punkty dowodzenia dywizji i pułków oraz punkty medyczne.

- 1/ Rejonny obrony zająć do ..... /godz., data/.  
Gotowość systemu ognia ..... /godz., data/.
5. SD od ..... /godz., data/ w rejonie .....  
ZSD - w rejonie .....  
KSD - w rejonie .....  
WSD podczas przeciwuderzenia na kierunku nr 1 .....;  
na kierunku nr 2 .....  
Meldunki przedstawiać:  
- o zajęciu rejonów obrony do ..... /godz., data/;  
- o gotowości systemu ognia do ..... /godz., data/;  
- o gotowości dróg i rubieży do przeciwuderzenia do .....  
/godz., data/;  
- terminowe - co 4 godz.; pierwszy o ..... /godz./;  
- sprawozdanie operacyjne o ..... /godz./, z godz.  
.....
6. Zastępcy: etatowi i dowódca ..... pz /pcz/.

SZEF SZTABU ... DZ /DPanc/

DOWODCA .... DZ /DPanc/

/stopień, imię i nazwisko/

/stopień, imię i nazwisko/

Rozkaz bojowy DZ do obrony  
wybrzeża morskiego

T A J N E

egz.nr.....

Rozkaz bojowy ..... DZ nr ....., SD ..... / /,  
..... /data, godz./.

Mapa ..... /podziałka, rok wydania/.

1. Oddziały nieprzyjaciela ładują się na okręty desantowe i statki transportowe w portach .....  
Na drogach wiodących w kierunku portów .....  
i wybrzeża ..... stwierdzono ruch kolumna nieprzyjaciela.

Nad wybrzeżem morskim na odcinku .....  
stwierdzono ożywioną działalność nieprzyjacielskiego lotnictwa rozpoznawczego.

W rejonach ..... wykryto aktywne działanie nieprzyjacielskich grup dywersyjno-rozpoznawczych.

2. .... armia siłami głównymi rozwija działania zaczepne na kierunku ....., częścią zaś sił przechodzi do ~~obrony~~ obrony wybrzeża na odcinku .....

Na prawo .... DZ broni odcinka .....  
skupiając główny wysiłek w rejonie .....

Linia rozgraniczenia .....

Na lewo .... DZ po wejściu do bitwy rozwija natarcie w kierunku ....., częścią sił wychodzi na wybrzeże w rejonie .....

Linia rozgraniczenia .....

3. .... DZ broni wybrzeża morskiego na odcinku .....

Zdecydowałem: główny wysiłek obrony ześrodkować w rejonie .....

Uderzeniem rakiet jądrowych i chemicznych oraz lotnictwa myśliwsko-szturmowego nie dopuścić nieprzyjaciela do wylądowania. W wypadku gdyby nieprzyjacielowi udało się podejść do linii brzegowej i wylądować - bronić pasa dywizji w oparciu o batalionowe i kompanijne rejony obrony,

stosując manewr odwodu przeciwpancernego i części sił pułków pierwszego rzutu z nieatakowanych odcinków.

W wypadku gdyby nieprzyjacielowi udało się włamać w głąb obrony - zwalczać go uderzeniami jądrowymi i kontratakami drugiego rzutu dywizji.

Ugrupowanie bojowe w dwa rzuty.

Wspiera lotnictwo myśliwsko-szturmowe wysiłkiem czterech eskadrolotów.

4. Rozkazuję:

a/ ... pz z ..... bronić wybrzeża na odcinku ..... , skupiając główny wysiłek w rejonie .....

Dodatkowo przygotować batalionowe rejony obrony:

nr 1 .....

nr 2 .....

W wypadku nieatakowania /przez nieprzyjaciela/ bronionego rejonu być w gotowości do działania częścią sił na kierunku .....

Prawe skrzydło dywizji zabezpieczyć ogniem dywizjonu artylerii oraz odwodem przeciwpancernym.

Styk z ... pz zabezpieczyć plutonem czołgów.

Linia rozgraniczenia z ... pz .....

Wspiera .....pa.

b/ ... pz z ..... bronić wybrzeża na odcinku ..... , skupiając główny wysiłek w rejonie .....

Dodatkowo przygotować batalionowe rejony obrony:

nr 3 .....

nr 4 .....

W wypadku nieatakowania przez nieprzyjaciela bronionego rejonu być w gotowości do działania /częścią sił/ - współdziałając z ... pcz - na kierunku .....

Styk z ... pz zabezpieczyć odwodem przeciwpancernym i kompanią czołgów.

Linia rozgraniczenia z .... pz .....

Wspiera ..... pa.

c/ ... pz /bez ... pz/ bronić wybrzeża na odcinku .....  
skupiając główny wysiłek w rejonie .....  
Dodatkowo przygotować batalionowy rejon obrony nr 5 ...  
.....

Być w gotowości do działania częścią sił na kierunku ..  
.....

Lewe skrzydło dywizji zabezpieczyć kompanią czołgów i  
odwodem przeciwpancernym.

d/ ... pcz - jako drugi rzut - zesrodkować się w rejonie  
.....

Przygotować do obrony rejon .....  
.....

Być w gotowości do wykonania kontrataków na kierunkach:

nr 1 .....

nr 2 .....

nr 3 .....

e/ .... drt:

- powietrznymi uderzeniami jądrowymi w odległości 5-10 km od linii brzegowej uniemożliwić desantowanie nieprzyjaciela w rejonach .....;
- uderzeniami chemicznymi obezwładnić nieprzyjaciela, któremu udało się wylądować i uniemożliwić mu dalsze rozprzestrzenienie.

f/ Artyleria .... pa.

Podczas zwalczania nieprzyjaciela podchodzącego do desantowania i w czasie desantowania:

- obezwładniać okręty desantowe i statki transportowe ogniem baterii wysuniętych na rubież wydm brzegowych;
- obezwładniać rzuty szturmowe nieprzyjaciela w czasie ich lądowania i wykonywania prac przygotowawczych do lądowania sił głównych;
- obezwładniać piechotę nieprzyjaciela lądującego na brzegu.

Podczas zwalczania nieprzyjaciela, któremu udało się wylądować:

- wzbraniać rozprzestrzeniania się nieprzyjaciela na kierunkach .....;
- wspierać kontrataki ... pcz oraz aktywne działania pułków pierwszego rzutu na kierunkach .....

- g/ ... paplot - zapewnić osłonę przed atakami lotnictwa nieprzyjacielskiego:  
- SD - jedną baterią;  
- KSD - jedną baterią;  
- 2 drt - dwoma bateriami;  
- 3/2 pa - jedną baterią.
- h/ Odwód przeciwpancerne .... dappanc.  
Ześrodkować się w rejonie ..... będąc w gotowości do zwalczania kuterów desantowych i czołgów nieprzyjaciela na kierunkach:  
nr 1 ..... z rubieży .....  
nr 2 ..... z rubieży .....  
nr 3 ..... z rubieży .....  
Drogi manewru i rubieże przeciwpancerne rozpoznać i przygotować pod względem inżynieryjnym oraz zamaskować.
- i/ Odwód przeciwdesantowy ... pz.  
Ześrodkować się w rejonie ..... będąc w gotowości do zwalczania grup dywersyjnych i desantów powietrznych nieprzyjaciela w rejonie działań dywizji, a w szczególności w .....
- j/ Odwód inżynieryjny ... bsap /bez ... ksap/.  
Ześrodkować się w rejonie ..... w gotowości do działania na korzyść pułków pierwszorzutowych oraz do minowania rubieży .....
- k/ Gotowość obrony ...../godz., data/.
5. SD ..... czynne od ..... /godz., data/.  
KSD ..... czynne od ..... /godz., data/.  
ZSD ..... czynne od ..... /godz., data/.  
Meldunki przesyłać:  
- o gotowości do obrony;  
- o desantach powietrznych nieprzyjaciela;  
- o zbliżaniu się desantu morskiego;  
- o wylądowaniu nieprzyjaciela;  
- o zniszczeniu nieprzyjaciela.

6. Zastępcy:

- szef sztabu;
- zastępca d/s liniowych.


SZEF SZTABU .... DZ

DOWODCA ..... DZ

/stopień, imię i nazwisko/

/stopień, imię i nazwisko/

Rozkaz bojowy DZ dla pz  
do obrony-----

  
egz.nr....

DOWODCA .... pz

Rozkaz bojowy ... DZ nr ....., SD ...../ /,  
..... /data, godz./.

Mapa ..... /podziłka, wydanie/.

1. .... DP /USA/ osłaniając się pododdziałami ... BP odcho-  
dzi w kierunku ..... i usiłuje powstrzymać  
natarcie oddziałów .... DZ na rubieży .....  
Jednocześnie z kierunku ..... nieprzyjaciel pod-  
ciąga swoje odwody operac.. Na kierunku .....  
możliwe natarcie siłami do .....  
Przejście głównych sił do natarcia możliwe ok. ....  
/godz., data/.
2. .... pz z ..... bronić rejonu .....  
skupiając główny wysiłek na kierunku .....  
Zorganizować batalionowe rejonu obrony:  
- .....  
- .....  
- .....  
- zapasowy .....  
Lukę z .... pz zabezpieczyć ogniem przynajmniej .....  
dywizjonu i plutonu czołgów.  
Wspiera .....  
Obronę zająć do ..... /godz., data/.  
Gotowość systemu ognia ..... /godz., data/.
3. Na siły główne nieprzyjaciela podchodzące do rubieży  
..... zostaną wykonane uderzenia .....  
bombami lotniczymi o mocy .... KT każda. W czasie roz-  
wijania się przeciwnika do ataku na rubieży .....  
zostaną wykonane uderzenia rakieta ... KT i rakieta che-  
miczną.

- Artyleria ześrodkowanym ogniem obezwładnia nieprzyjaciela w rejonach ..... i ..... w czasie jego podejścia do poprzedniego skraju obrony i w rejonach ..... w czasie rozwijania do ataku; ogniem zaporowym i ześrodkowanym odpiera atak piechoty i czołgów z kierunku .....
4. Na prawo .... pz broni rejonu ..... skupiając główny wysiłek na kierunku ..... Linia rozgraniczenia z nim ..... Na lewo ... pz broni rejonu ..... skupiając główny wysiłek na kierunku ..... Linia rozgraniczenia z nim .....  
... psm - drugi rzut dywizji - przygotowuje kontrataki:  
w kierunku ..... z rubieży .....  
w kierunku ..... z rubieży .....  
Na kierunku obrony pułku OPpanc dywizji przygotowuje rubież rozwinięcia nr ..... a OZap - rubież minowania nr ..... i nr .....
5. SD od ..... /godz., data/ w rejonie .....  
ZSD od ..... /godz., data/ w rejonie .....  
Meldunki przedstawiać o: ...../godz./, ...../godz./, ..... /godz./.

SZEF SZTABU ..... DZ

DOWODCA ..... DZ

/stopień, imię i nazwisko/

/stopień, imię i nazwisko/

Rozkaz bojowy DZ dla pułku  
drugiego rzutu do kontrataku

T A J N E

egz.nr.....

Rozkaz bojowy ... DZ nr ....., SD ..... / /,  
..... /data, godz./.

Mapa ..... /podziałka, wydanie/.

1. Nieprzyjaciel włamał się w głąb obrony ... pz i do .....  
/godz./ opanował rubież .....,  
wprowadzając jednocześnie w wyłom swoje odwody w sile  
około .....

Artyleria nieprzyjaciela prowadzi ogień:

- ok. dywizjonu z rejonu .....
- ok. dwóch dywizjonów z rejonu .....
- ok. dywizjonu z rejonu .....

2. ... pz z ..... w ślad za uderzeniem jądrowym kontr-  
atakować nieprzyjaciela z rubieży .....,  
w kierunku ....., współdziałając z ... pz  
oraz siłami ... pz zniszczyć jego siły w rejonie .....  
....., opanować rubież .....  
i odtworzyć poprzednie położenia.

Marszruty:

- nr 1 .....
- nr 2 .....

3. Kontratak zostanie poprzedzony uderzeniem jądrowym ... KI  
w rejonie ..... Na artylerię w re-  
jonie ..... wykonuje się uderzenie rakietą  
chemiczną. Na rozwijający się odwód przeciwnika w rejo-  
nie ..... zostanie wykonane uderzenie pułku  
IMSz.

Czas i punkty zerowe zostaną podane dodatkowo.

4. Gotowość do kontrataku ..... /godz./.
5. Na prawo ... pz wykonuje kontrataki siłami wzmocnionego  
bpz z rubieży ..... w kierunku .....

SZEF SZTABU .... DZ

DOWODCA .... DZ

/stopień, imię i nazwisko/

/stopień, imię i nazwisko/

Rozkaz bojowy dowódcy DZ do obrony  
wybrzeża dla pułku działającego na  
oddzielnym kierunku

~~.....~~  
egz.nr.....

DOWODCA .... pz

Rozkaz bojowy ... DZ nr ....., SD ..... / /,  
..... /data, godz./.

Mapa ..... /podziałka, rok wydania/.

1. Nieprzyjaciel przygotowuje się do zaatakowania wybrzeża  
morskiego siłami desantów powietrznych i morskich na od-  
cinku ..... W portach .....  
stwierdzono ładowanie wojsk na okręty desantowe i statki  
transportowe.

Nieprzyjacielskie lotnictwo rozpoznawcze aktywnie roz-  
poznaje wybrzeże i pas terenu w głębi .....

2. ... pz z ..... bronić odcinka wybrzeża  
....., skupiając główny wysiłek w rejonie  
.....

Przygotować batalionowe rejony obrony:

nr 1 .....

nr 2 .....

nr 3 .....

nr 4 .....

Gotowość obrony ..... /godz., data/.

3. Na prawo - w odległości około 10 km od prawego skrzydła  
.....

... pz - broni się ...p OTK; lukę między ... pz i .... p  
OTK zabezpieczyć odwodem przeciwpancernym i kompanią czoł-  
gów oraz ogniem dywizjonu haubic.

Na lewo - w odległości około 15 km od lewego skrzydła

..... pz - broni się ... pz, skupiając główny wysiłek  
na swoim lewym skrzydle; lukę między ... i ... pz zabez-  
pieczyć odwodem przeciwpancernym i kompanią czołgów oraz  
ogniem dywizjonu haubic.

Na korzyść ... pz na kierunku ..... zaplanowano  
działanie odwodu przeciwpancernego dywizji z rubieży:

nr 8 .....

nr 9 .....

SD ... DZ ..... czynne od ..... /godz., data/.

4. Meldunki przesyłać o:

- gotowości do obrony;
- desantach powietrznych nieprzyjaciela;
- podejściach desantu morskiego;
- wylądowaniu nieprzyjaciela;
- zniszczeniu nieprzyjaciela.

SZEF SZTABU ... DZ

DOWODCA ... DZ

/stopień, imię i nazwisko/

/stopień, imię i nazwisko/

Zarządzenie przygotowawcze DZ  
dotyczące przejścia do obrony  
w toku natarcia-----

~~.....~~  
egz.nr.....

DOWODCA ... pz

Zarządzenie przygotowawcze ... DZ nr ....., SD ..... / /,  
..... /data, godz./.  
Mapa ..... /podziałka, wydanie/.

Nieprzyjaciel podciąga z głębi siły ok. KA prawdopodobnie  
w celu przeciwuderzenia na kierunku .....  
... DZ przechodzi do obrony pasa /rubieży/ .....  
na prawym skrzydle ... A.

Dowódca Dywizji rozkazał:

1. ... pz ścigając nieprzyjaciela w kierunku .....  
do ..... /data., godz./ opanować rubież. ....  
i umocnić się.
2. Zadanie bojowe do obrony zostanie postawione o .....  
/godz., data/ przez dowódcę dywizji.
3. Dowódca i szef sztabu pułku zameldować się o .....  
/godz., data/ na punkcie ..... w celu  
wzięcia udziału w rekonesansie dowódcy dywizji.

SZEF SZTABU .... DZ

/stopień, imię i nazwisko/

Meldunek bojowy dowódcy DZ  
dla dowódcy armii w obronie

~~.....~~  
egz.nr.....

DOWODCA .... ARMII

Meldunek bojowy .... DZ nr ....., SD ..... / /,  
..... /data, godz./.  
Mapa ..... /podziałka, wydanie/.

1. Nieprzyjaciel siłami ... DZ i ... DPanc w ślad za uderzeniami jądrowymi na: punkty oporu kompanii .....  
....., stanowiska startowe ... drt i rejon tyłów dywizji oraz uderzeniami lotnictwa i artylerii o ....  
/godz./ rozpoczął atak w całym pasie obrony dywizji, wykonując główne uderzenie w kierunku .....  
Do ..... /godz./ pododdziałkami pierwszego rzutu włamał się w lukę między pułkami pierwszego rzutu dywizji i walczy na rubieży .....  
Jednocześnie wprowadza na kierunku .....  
odwody w sile około .....  
Artyleria nieprzyjaciela prowadzi ogień:  
- około baterii 203,2 mm z rejonu .....;  
- ok. .... dywizjonów z rejonu .....;  
- ok. dywizjonu 105 mm hb z rejonu .....  
2. Oddziały pierwszego rzutu dywizji znajdują się w następującym położeniu:  
- ... pz odpiera ataki ok. .... czołgów i ..... bp z rubieży .....  
Przed frontem pułku stwierdzono pododdziały .....  
Straty pułku: ..... ludzi, ..... czołgów, ..... dział i moździerz.  
Stan zapasów: amunicji czołgowej ... jn, artyleryjskiej ... jo, strzeleckiej ... jo; paliwa: oleju napędowego ... jn, benzyny .... jn.

- ... pz wspólnie z OFpano dywizji odpiera ataki do ... bp  
wspartych około ..... czołgami z rubieży .....

Przed frontem pułku stwierdzono pododdziały .....

Pułk z trudem utrzymuje zajmowaną rubież obrony.

Straty pułku: ... ludzi, ..... czołgów .....  
dział i moździerzy.

Stan zapasów: amunicji czołgowej ... jo, artyleryjskiej  
... jo, strzeleckiej ... jo; paliwa: oleju napędowego  
... jn, benzyny ... jn.

- ... pz zakamął atak ok. .... bp i .....  
czołgów na rubieży .....

Przed frontem pułku stwierdzono pododdziały .....

Straty pułku: .... ludzi, ..... czołgów ..  
dział i moździerzy.

Stan zapasów: amunicji czołgowej ... jo, artyleryjskiej  
.... jo, strzeleckiej ... jo; paliwa: oleju napędo-  
wego ... jn, benzyny ..... jn.

- ... drt w rejonie ..... Na wyrzutniach:  
jedna rakietą ... KT i jedna rakietą ... KT. Od uderze-  
nia jądrowego zniszczone ..... bateria rakiet.

- ... pa /bez .../ w rejonie .....  
Straty ..... dział.

Stan amunicji ..... jo.

2. Na prawo w rejonie ..... działają oddziały  
.... KEW.

Na lewo ... pz /... DZ/ walczy na rubieży .....  
mając przed frontem około ..... dywizji piechoty.

3. Zdecydowałem: zmasowanym ogniem artylerii i czołgów wyko-  
nać uderzenie na włamującego się nieprzyjaciela i nie do-  
puścić do rozwinięcia jego sił w stronę skrzydła i w głąb  
obrony w kierunku .....

Wykonując uderzenie rakietą ... KT na rejon .....

i rakietą ... KT na rejon ..... oraz zbieżny

kontratak siłami drugiego rzutu dywizji ... pz z rubie-  
ży ..... w kierunku .....

i drugiego rzutu ... pz z rubieży .....  
w kierunku ..... zniszczyć włamujące się

zgrupowanie przeciwnika w rejonie .....  
i odtworzyć poprzednie połączenie.

Artylerię nieprzyjaciela w rejonie .....  
obezwładnić ogniem artylerii dywizji.

4. Proszę o wykonanie uderzenia na odwód nieprzyjaciela pod-  
chodzący z kierunku ..... oraz  
obezwładnić jego artylerię 203,2 mm w rejonie .....  
.....

SZEF SZTABU ... DZ

DOWODCA ... DZ

/stopień, imię i nazwisko/

/stopień, imię i nazwisko/

Zarządzenie bojowe sztabu DZ  
dotyczące obrony przeciwlot-  
niczej w obronie

T A J N E

egz.nr.....

DOWODCA ....

Zarządzenie bojowe OPL ... DZ nr ....., SD ..... / /,  
..... /data, godz./.

Mapa ..... /podziałka, wydanie/.

1. Lotnictwo nieprzyjaciela prowadzi rozpoznanie i wykonuje uderzenia na oddziały dywizji z niskich i dużych wysokości grupami po ..... samolotów, stosując aktywne i bierne zakłócenia stacji radiolokacyjnych OPL. Główny wysiłek rozpoznania nieprzyjaciel skupił na kierunku ..... Najbliższe lotniska położone są w rejonach ..... Należy spodziewać się silnych uderzeń z powietrza w okresie zajmowania rejonów obrony i stanowisk ogniowych, przed i w czasie przeciwuuderzenia oraz podczas kontrataku .. pcz. W każdym uderzeniu może działać do ..... samolotów.
2. Podstawą obrony przeciwlotniczej ... DZ są etatowe środki przeciwlotnicze dywizji we współdziałaniu z lotnictwem myśliwskim.

Pas obrony dywizji znajduje się w strefie osłony ... DLM /typy samolotów/.

Współdziałanie artylerii przeciwlotniczej z IM:

- artyleria plot zwalcza cele do wysokości 2 km;
- na większych wysokościach prawo wyboru celów przyznaje się lotnictwu.

Sygnaly współdziałania:

- \* "Brama" - wejście IM w strefie ognia artylerii plot zabronione;
- "Karat" - zezwala się IM na wejście w strefę ognia artylerii plot.

3. ... paplot osłonić ... drt na stanowiskach startowych i w czasie jego manewru.

Być gotowym do osłony ... poz na rubieży jego rozwinięcia do kontrataku.

Stanowiska ogniowe w rejonie .....

Gotowość do otwarcia ognia ..... /godz., data/.

4. Wszystkie oddziały dywizji:

- zorganizować wzrokową obserwację nieprzyjaciela powietrznego wystawiając posterunki na SD i w pododdziałach;
- w kompaniach piechoty i bateriach artylerii wyznaczyć grupy strzelców do prowadzenia ognia salwowego do śmigłowców i niskolejących samolotów nieprzyjaciela;
- w kompaniach piechoty i czołgów przygotować CKM do prowadzenia ognia do niskolejących samolotów.

5. Rozpoznanie radiolokacyjne nieprzyjaciela powietrznego prowadzić etatowymi RLS.

Na posterunku OPL dywizji i w ... paplot zorganizować otrzymywanie informacji o nieprzyjacielu powietrznym z posterunku OPL armii i posterunku radiolokacyjnego nr ... w rejonie .....

Powiadanie o nalotach lotnictwa nieprzyjaciela w sieci radiowej nr ... sygnałem "Alarm lotniczy", głosem "powietrze" przez radio -444.

SZEF SZTABU ... DZ

DOWODCA ... DZ

/stopień, imię i nazwisko/

/stopień, imię i nazwisko/

Rozkaz bojowy pz do obrony

~~SECRET~~

egz.nr.....

Rozkaz bojowy ... pz nr ....., SD ...../data, godz./

.....

Mapa ..... /skala i rok wydania/

1. Npl rozbitymi siłami ... BZ usiłuje powstrzymać natarcie ... pz i jednocześnie podciąga świeże siły, którymi od ..... może wykonać uderzenie w kierunku ..... Na odcinku obrony pułku npl prawdopodobnie nacierać będzie siłami ....., wykonując główne uderzenie w kierunku ..... lub ..... Pomocnicze uderzenie w kierunku ..... lub .....
2. ... DZ uderzeniami jądrowymi o mocy ... KT obezwładnia podchodzące odwody npla do rubieży ..... oraz zwalcza siły npla w czasie walki o utrzymanie rejonu obrony uderzeniem ... KT i ... RCh. Na prawo ... broni rejonu ..... skupiając główny wysiłek obrony na kierunku ..... Linia rozgraniczenia ..... Na lewo ..... broni rejonu ..... niedopuszczając do przerwania obrony przez npla w kierunku ..... Linia rozgraniczenia .....
3. ... pz broni rejonu ..... z zadaniem niedopuszczenia do przerwania obrony przez npla w kierunku ..... Przedni skraj obrony organizuje na rubieży ..... skupiając główny wysiłek obrony w rejonie ..... Uderzeniem broni jądrowej, obrona w oparciu o punkty oporu na przednim skraju oraz kontratakami drugiego rzutu załamuje natarcie npla. W wypadku wykonania przez npla uderzenia w kierunku ..... dokonuje manewru siłami głównymi pułku i organizuje obronę na rubieży .....

Druga rubież obrony .....

4. Rozkazuję:

a/ ... bpa z ..... bronić rejonu .....,  
skupiając główny wysiłek obrony na kierunku .....  
Zapasowy rejon obrony .....  
Zabezpieczyć styk z ..... siłami /lub ogniem/ .....  
Odpowiedzialny za styk z .... dca .....  
Linia rozgraniczenia na lewo .....  
Wspiera .....

b/ ... bpa z ..... bronić rejonu .....,  
skupiając główny wysiłek obrony na kierunku .....  
W wypadku natarcia npla w kierunku .....  
Bronić rejonu .....  
Zapasowy rejon obrony .....  
Zabezpieczyć styk z ..... siłami .....  
Wspiera .....

c/ ... bpa z .....- drugi rzut pułku.  
Ześrodkować się w rejonie .....  
w gotowości do:  
- wykonania kontrataków w kierunkach:  
nr 1 .....;  
nr 2 .....;  
- obrony rejonu .....  
lub .....

d/ Artyleria.

Zadania:

- wzbronąć podejścia i rozwijania się npla na kierunkach .....
- wzbronąć ataku npla szczególnie na kierunku .....
- wesprzeć kontratak ..... ogniem .....

Rejon SO .....

Gotowość ognia .....

e/ pl PKM-2 osłonić SD .... pz.

f/ OPpanc .....

- Ześrodkować się w rejonie .....  
w gotowości do odparcia czołgów npla z kierunków:  
- ..... z rubieży .....;  
- ..... z rubieży .....

- g/ OZap .....  
Ześrodkować się w rejonie .....  
w gotowości do działania wspólnie z OPpanc.
- h/ OInż. ....  
Ześrodkować się w rejonie .....
- i/ Gotowość obrony .....

5. SD .....  
Czynne od ..... /godz., data/.

Meldunki przedstawiać o:

- osiągnięciu gotowości do obrony;
- rozpoczęciu natarcia npla;
- uderzeniu bmar npla.

6. Zastępcy:

- dca ..... bp,
- dca ..... bp /bcz/.

SZEF SZTABU .... pz

DOWODCA .... pz

/stopień, imię i nazwisko/

/stopień, imię i nazwisko/

Blankiet rozkazu bojowego pz /pcz/  
do obrony

~~XXXXXXXXXX~~

egz.nr.....

..... /kryptonim blankietu/

- 
- 002 Rozkaz bojowy .... pz nr .....
  - 004 SD .....
  - 005 Dzień i miesiąc .....
  - 006 Godzina .....
  - 007 Mapa ..... /skala mapy i rok wydania/.
- 
- 130 Npl siłami .....
  - 131 Naciera w kierunku .....
  - 133 Broni rubieży .....
  - 134 Npl grupuje świeże siły w rejonie .....
  - 135 Npl podciąga odwody z kierunku .....
  - 136 Na odcinku obrony pułku npl prawdopodobnie nacierać  
będzie siłami .....
  - 137 Prawdopodobne główne uderzenie npla w kierunku  
.....
  - 138 Prawdopodobne pomocnicze uderzenie npla w kierunku  
.....
  - 139 Możliwość podejścia npla do natarcia od .....
- 
- 210 .... uderzeniami jądrowymi o mocy .....
  - 211 Obezwładnia npla w rejonach .....
  - 212 Czas wykonania uderzeń .....
  - 215 Na prawo .....
  - 216 Broni rejonu .....
  - 217 Główny wysiłek obrony skupia na kierunku /w rejo-  
nie/ .....
  - 218 Linia rozgraniczenia .....
  - 220 Na lewo .....
  - 221 Broni rejonu .....
  - 222 Główny wysiłek obrony skupia na kierunku /w rejo-  
nie/ .....

- 223 Linia rozgraniczenia .....
- =====
- 350 ... pz broni rejonu .....
- 351 Niedopuszcza do przerwania obrony przez npla w kie-  
runku .....
- 352 Przedni skraj obrony .....
- 355 Główny wysiłek obrony w rejonie /na kierunku/  
.....
- 356 W wypadku wykonania uderzenia przez npla w kierun-  
ku .....
- 357 Wykonuje manewr siłami pułku celem zorganizowania  
obrony na rubieży .....
- 358 Druga rubież obrony .....
- 359 Trzecia rubież obrony .....
- 360 Ostateczna rubież obrony .....
- =====
- 401 .... bp
- 402 z .....
- 403 Bronić rejonu .....
- 405 Główny wysiłek obrony w rejonie /na kierunku/  
.....
- 407 Zapasowy rejon obrony .....
- 408 Styk z prawa zabezpieczyć .....
- 409 Styk z lewa zabezpieczyć .....
- 412 Odpowiedzialny za styk z prawa /A - z lewa/  
dca .....
- 413 Linia rozgraniczenia .....
- 414 Wspiera .....
- =====
- 510 .... bp
- 511 z .....
- 512 Bronić rejonu .....
- 515 Główny wysiłek obrony w rejonie /na kierunku/  
.....
- 516 Zapasowy rejon obrony .....
- 518 Styk z prawa zabezpieczyć .....
- 519 Styk z lewa zabezpieczyć .....

- 520      Odpowiedzialny za styk z prawa /A - z lewa/  
dca .....
- 523      Linia rozgraniczenia .....
- 526      Wspiera .....
- =====
- 630      ..... bp
- 631      z .....
- 632      Drugi rzut pułku .
- 635      Ześrodkować się w rejonie .....
- 636      Być gotowym do wykonania kontrataków w kierunkach:  
a/ .....
- b/ .....
- 637      Być gotowym do obrony rejonu .....
- 638      Bronić rejonu .....
- 640      Główny wysiłek obrony w rejonie /na kierunku/  
.....
- 643      Zapasowy rejon obrony .....
- 645      Styk z prawa zabezpieczyć .....
- 646      Styk z lewa zabezpieczyć .....
- 647      Odpowiedzialny za styk z prawa /A - z lewa/  
dca .....
- 648      Wspiera .....
- =====
- 750      ..... bcz
- 751      z .....
- 752      Drugi rzut pułku.
- 753      Ześrodkować się w rejonie .....
- 754      Być gotowym do wykonania kontrataków w kierunkach:  
        a/ .....
- b/ .....
- 756      Być gotowym do obrony rejonu .....
- 757      Bronić rejonu ..
- 758      Główny wysiłek obrony w rejonie .....
- 759      Zapasowy rejon obrony .....
- 760      Wspiera .....
- =====

- 810 Artyleria .....
- 811 Wzbronąć podejścia i rozwijania się npla na kierunkach: a/ .....  
b/ .....
- 812 Wzbronąć ataku npla szczególnie z kierunku .....
- 815 Wesprzeć kontratak ogniem ..... dywizjonów
- 816 Obezwładnić npla w rejonie .....
- 817 Rejon SO .....
- 819 Gotowość ognia .....

- 
- 850 Artyleria plot .....
  - 851 Osłonić od uderzeń lotnictwa npla .....
  - 852 Osłonić wojska w rejonie .....
  - 853 SO w rejonie .....

- 
- 870 OPpanc .....
  - 871 Ześrodkować się w rejonie .....
  - 872 Być gotowym do odparcia czołgów npla z kierunków: a/ .....  
b/ .....  
c/ .....
  - 873 Z rubieży: nr 1 .....
  - 874 nr 2 .....
  - 875 nr 3 .....
  - 876 nr 4 .....

- 
- 880 OZap .....
  - 881 Ześrodkować się w rejonie .....
  - 882 Działać wspólnie z OPpanc ..
  - 883 Być gotowym do minowania rubieży:  
884 nr 1 .....
  - 885 nr 2 .....
  - 886 nr 3 .....

- 
- 890 OInż .....
  - 891 Ześrodkować się w rejonie .....
-

900 Gotowość obrony .....

=====

930 SD pułku .....

931 Czynne od .....

=====

950 Zastępcy: - dowódca ..... batalionu,  
                  - dowódca ..... batalionu.

=====

SZEF SZTABU .... pz

DOWODCA .... pz

/stopień, imię i nazwisko/

/stopień, imię i nazwisko/

Rozkaz bojowy dowódcy pz dla  
dowódcy bps do obrony

~~.....~~  
egz.nr.....

DOWODCA .... bps

Rozkaz bojowy ... pz nr ....., SD ..... / /,  
..... /data, godz./.

Mapa ..... /podziałka, wydanie/.

1. Nieprzyjaciel siłami ... BGP /... DP/ prowadząc działania opóźniające odchodzi na rubież .....  
Jednocześnie z kierunku ..... podsiąga odwody prawdopodobnie w celu wykonania przeciwuderzenia. Atak jego oddziałów przednich możliwy ok. ....  
/godz., data/.
2. ... bps z ..... opanować rubież .....  
i do ..... /godz., data/ przejść do obrony rejonu  
....., Punkty oporu kompanii zorganizować w rejonach .....  
Być gotowym częścią sił do kontrataku wspólnie z .....  
bps - drugim rzutem pułku w kierunku .....  
Lewe skrzydło pułku osłonić ogniem plutonu dział przeciwpancernych i zasadzką w sile plutonu czołgów.  
Wspiera.
3. W czasie rozwijania się głównych sił nieprzyjaciela na kierunku obrony batalionu wykonuje się uderzenia rakietą .... KT w rejon .....  
Artyleria pułku wykonuje ogniowe zesrodkowanie w rejonie ..... i ognie zaporowe na odcinkach:  
.....
4. Gotowość systemu ognia ..... /godz., data/.
5. Na prawo przechodzi do obrony ... bps w rejonie .....  
Linia rozgraniczenia z nim .....

Na lewo przechodzi do obrony ... bp /... pz/ w rejonie  
.....  
Linia rozgraniczenia z nim .....

SZEF SZTABU ... pz

DOWODCA .... pz

/stopień, imię i nazwisko/

/stopień, imię i nazwisko/

L

Blankiet rozkazu bojowego  
do kontrataku

KRYPTONIM BLANKIETU "GRAHAM"

KARTA nr 1

dla kogo 27 pz

001	Rozkaz bojowy 8 DZ nr 015 SD - ZAWADZKI DWOR /19243/	
002	data 15.6 godz.12.15 Mapa 100 000 Wyd. pierwsze 1963 r.	
003	Ostatnie informacje o charakterze działań przeciwnika	Nieprzyjaciel przerwał rubież obrony 25 pz i do 12.00 opanował rubież HUTA, LOBEZ, GORA i wprowadza w wyłom odwód w sile BGP i bcz. Do da prowadzi ogień z rejonu FURY, do da - z rejonu BATOR.
004	Pułk /batalion/ walczy na rubieży .....	25 pz; HUTA, LOBEZ
005	Pułk /batalion/ walczy na rubieży .....	26 pz; /wył/ LOBEZ, GORA
006	Pułkowi /batalionowi/ z ..... /środki wzmocnienia/ przesunąć na rubież .....	1/8 pa, 1/8 bsap; HALINOW, ZATOR
007	Kontratakować w kierunku .....	wzg. 112,0 1 km wsch GERO, TYNIEC
008	We współdziałaniu z ..... zniszczyć nieprzyjaciela w rejonie .....	25 i 26 pz; RAKOW, zach skraj lasu /KALISKI, BERTOW
009	Opanować rubież ..... i odtworzyć poprzednie położenie	REMBOW, GOTYN, KACZKI
010	Marszruty podejścia: .....	ZABKI, KUCIE, FRYDMAN i KALINA, MAJDAN, WRONKI
013	Uderzenia jądrowe: ... KT w rejonie; ... KT w rejon .....	10; RAKOW; 3; wzg. 108,2
014	Uderzenie lotnicze: siłami ..... w rejon .....	dwie e/1 LMSz na artylerię FURY i BATOR

015	... /kto/ uderzeniem ogniowym artylerii ... min. odezwałdnia nieprzyjaciela w rejo- nie .....	3/4 ABAA; 10; RAKOW, KOSZARY, BIEŁTOW
-----	---	--

KARTA nr 2

011	Linia wyjściowa	CZYŻYNY, KALINOW
016	Gotowość do kontrata- ku	13.00
017	Na prawo ..... kontratakuję nieprzy- jaciela w kierunku .....	25 pz jednym bpoz; KOTY, KIUCZKI
018	Na lewo ..... kontratakuję nieprzy- jaciela w kierunku .....	

SZEF SZTABU ... DZ /pz/

DOWODCA ... DZ /pz/

/stopień, imię i nazwisko/

/stopień, imię i nazwisko/

ROZDZIAŁ OSMY  
WYJSCIE Z WALKI

Rozkaz bojowy DZ do wycofania

T A J N E

egz.nr....

Rozkaz bojowy ... DZ, nr ....., SD ..... / /,  
..... /data, godz./.

Mapa ...../Podziałka, rok wydania/.

1. Nieprzyjaciel siłami ... KA rozwija natarcie w pasie obrony dywizji, podciągając jednocześnie z głębi dywizję pancerną w celu spotęgowania uderzenia prawdopodobnie w ogólnym kierunku .....
  2. Na korzyść dywizji działa lotnictwo według planu armii, osłaniając wyjście z walki i wycofanie oddziałów poza rubież .....
  - Na prawo ... DZ na rubieży ..... odpiera uderzenie zgrupowania czołgów ... DPanc nieprzyjaciela. Na lewo sąsiadów nie ma.
  3. ... DZ wychodzi z walki i do ..... /godz., data/ odchodzi do rejonu .....
  - Zdecydowałem: wyjście z walki poprzedzić uderzeniem jądrowym na podchodzące zgrupowanie nieprzyjaciela w rejonie ....., uderzeniem lotnictwa na czołgi i artylerię w rejonach ..... i zmasowanym ogniem artylerii na siły żywe i środki ogniowe nieprzyjaciela w rejonach .....
  - Wycofanie sił głównych dywizji przeprowadzić pod osłoną pododdziałów osłonowych i ariergardy dywizji w składzie wzmocnionego ... pcz,
  - Marszruty wycofania: nr 1 .....  
nr 2 .....
  - Linia wyjściowa .....
  - Linia wyrównania nr 1 .....  
nr 2 .....
4. Rozkazuję:
- a/ ... pz z ..... wyjść z walki, pod osłoną ariergardy dywizji wycofać się po marszrucie nr 1 i do

..... /godz., data/ ześrodkować się w rejonie .....

Zorganizować oddział boczny w sile ....., którym zabezpieczyć prawe skrzydło dywizji.

Wyjście z walki dokonać po wykonaniu uderzenia jądrowego w rejonie ..... i ześrodkowaniu ognia w rejonach .....

Punkt wyjściowy ..... przekroczyć o ..... /godz., data/.

Linie wyrównania przekroczyć: nr 1 ..... /godz., data/; nr 2 ..... /godz., data/.

b/ ... pz z ..... wyjść z walki i ześrodkować się w rejonie pośrednim .....; wycofanie dokonać pod osłoną ariergardy dywizji za ... pz po marszrucie nr 1 i do ..... /godz., data/ ześrodkować się w rejonie .....

Wysłać pododdział w sile ..... w rejon ....., który zająć i utrzymać do czasu przejścia sił głównych dywizji i podejścia ariergard, po czym wzmocnić nim siły ariergardy.

Wyjście z walki dokonać po wykonaniu zmasowanego uderzenia artylerią na siły żywe i środki ogniowe w rejonach .....

Punkt wyjściowy ..... przekroczyć o ..... /godz., data/.

Linie wyrównania przekroczyć: nr 1 ..... /godz., data/; nr 2 ..... /godz., data/.

c/ ... pz /bez ... bpz/ z ..... wyjść z walki i wycofać się pod osłoną ariergardy dywizji po marszrucie nr 2 i do ..... /godz., data/ ześrodkować się w rejonie .....

Zorganizować oddział boczny w sile ....., którym zabezpieczyć lewe skrzydło dywizji.

Wyjście z walki dokonać po uderzeniach lotnictwa na zgrupowanie czołgów i artylerii nieprzyjaciela w rejonie ..... oraz uderzeniach artylerii na jego siły żywe i środki ogniowe w rejonach .....

Punkt wyjściowy ..... przekroczyć o ..... /data, godz./.

Linie wyrównania przekroczyć: nr 1 ...../godz., data/;  
nr 2 ..... /godz., data/.

- d/ ... pcz z .... bpz ... pz, .....- ariergarda dywizji do ..... /godz., data/ zająć rubież .....  
..... i utrzymać ją do ...../godz., data/.  
Następnie do ..... /godz., data/ przejść do obrony na rubieży ..... i utrzymać ją do ...../godz., data/ z zadaniem zabezpieczenia wycofania sił głównych dywizji.  
Rejon ześrodkowania ..... zająć do ..... /godz., data/, wycofując się po marszrucie nr 1.
- e/ W każdym batalionie pierwszego rzutu wydzielić po wzmocnionej kompanii do osłony wyjścia z walki oddziałów dywizji. Wydzielone pododdziały osłonowe prowadzić działania bojowe na zajmowanych pozycjach do ...../godz., data/, po czym wycofać się za rubież obrony ariergardy dywizji i wzmocnić jej siły.
- f/ ... drt z ... paplot /bez ... baterii/.  
Gotowość ...../godz., data/.  
Rakieta ... KT wykonać uderzenie na podchodzące zgrupowanie czołgów nieprzyjaciela w rejonie .....  
Rejon stanowisk startowych .....  
W czasie wycofania maszerować za ... pz po marszrucie nr 2 i do ...../godz., data/ ześrodkować się w rejonie .....  
Punkt wyjściowy ..... przekroczyć o ..... /godz., data/.  
Linie wyrównania przekroczyć: nr 1 ...../godz., data/;  
nr 2 ..... /godz., data/.
- g/ Artyleria ... pa /bez ...../.  
Zadania:  
- ogniem ześrodkowanym obezwładnić siłę żywą i środki ogniowe nieprzyjaciela w rejonach .....  
celem wsparcia działania pododdziałów osłony;  
- ogniem zaporowym na odcinkach .....; .....; .....  
nie dopuścić do podejścia przeciwnika w kierunkach  
.....

- być w gotowości do wsparcia walki ariergardy dywizji na rubieżach ... ;

Wycofania dokonać za ... drt po marszrucie nr 2 i do ... /godz., data/ ześrodkować się w rejonie

Punkt wyjściowy ... przekroczyć o ... /godz., data/.

Linie wyrównania przekroczyć o: nr 1 ... /godz., data/; nr 2 ... /godz., data/.

h/ Odwód przeciwpancerny - skład ... Wspólnie z pododdziałami osłony zapewnić wyjście z walki ... z do rubieży ..., a następnie podporządkować się dowódcy ariergardy dywizji - ... pcz.

i/ Oddział zaporowy - skład ... Zaminować rubież ..., a następnie zabezpieczyć lewe skrzydło dywizji, będąc w gotowości do minowania na rubieżach ... ; ... ; ... Do ... /godz., data/ ześrodkować się w rejonie

j/ Odwód inżynierski - skład ... Przygotować do zniszczenia, a następnie zniszczyć na sygnał dowódcy ariergardy, odcinki dróg ... ; ... oraz most w rejonie ... Do ... /godz., data/ ześrodkować się w rejonie

k/ Oddział zabezpieczenia ruchu - skład ... Zabezpieczyć marszrutę nr 2 jako drogę wycofania sił głównych dywizji.

l/ Tyły dywizji maszerować marszrutą nr 2 i do ... /godz., data/ ześrodkować się w rejonie ... Punkt wyjściowy ... przekroczyć o ... /godz., data/.

Linie wyrównania przekroczyć: nr 1 ... /godz., data/; nr 2 ... /godz., data/.

1/ Gotowość do wyjścia z walki ... /godz., data/.

5. SD do ... /godz., data/ w rejonie ... ; wycofanie po marszrucie nr 2 za ... pcz; w rejonie ześrodkowania ... ;

ZSD do ..... /godz., data/ w rejonie .....  
wycofanie po marszrucie nr 1 za ... pz; w rejonie ześrodko-  
wania .....

KSD wycofawać się w kolumnie tyłów dywizji /podać miejsce/  
i do ...../godz., data/ ześrodkować się w rejonie  
.....

Meldunki przedstawiać o wyjściu z walki do ...../godz.,  
data/, o przejściu linii wyjściowej i linii wyrównania oraz  
zajęciu rejonu ześrodkowania.

6. Zastępcy: etatowi i dowódca .... pz.

SZEF SZTABU .... DZ

DOWODCA .... DZ

/stopień, imię i nazwisko/

/stopień, imię i nazwisko/

Rozkaz bojowy dowódcy DZ dla  
dowódcy pz wyznaczonego jako  
ariergarda

~~SECRET~~  
egz.nr....

DOWODCA ... pz

Rozkaz bojowy ... DZ nr ....., SD ...../ /,  
..... /data, godz./.

Mapa ...../podziałka, rok wydania/.

1. Nieprzyjaciel siłami ... KA rozwija natarcie w pasie obrony dywizji, podciągając jednocześnie z głębi odwody w sile ok.dywizji pancernej w celu spotęgowania uderzenia w kierunku .....  
Na prawo ... DPanc i ... DZ nieprzyjaciela przełamają obronę ... DZ na froncie ..... i nacierają w kierunku .....
2. ... pz z .....- ariergarda dywizji - do ..... /godz.,data/ zająć rubież obrony ..... i utrzymać ją do ...../godz., data/.  
Następnie do ...../godz.,data/ przejść do obrony rubieży ..... i utrzymać ją do ..... /godz.,data/ z zadaniem zabezpieczenia wyjścia z walki i wycofania sił głównych dywizji.  
Wycofania dokonać po marszrucie ..... do ...../godz.,data/, ześrodkować się w rejonie .....
- Od rubieży ..... pułkowi podporządkowuje się pododdziały osłonowe pułków pierwszego rzutu w sile do wzmocnionej kompanii każdy oraz OPanc dywizji.
3. Lotnictwo działając według planu wspiera walkę na rubieżach .....
4. Gotowość do działania ..... /godz., data/.

SZEF SZTABU ... DZ

DOWODCA ... DZ

/stopień, imię i nazwisko/

/stopień, imię i nazwisko/

Meldunek bojowy dowódcy DZ  
dla dowódcy armii w toku  
wycofania-----

T A J N E

egz.nr.....

DOWODCA ... ARMII

Meldunek bojowy ... DZ nr ....., SD ..... / /,  
..... /data, godz./.

Mapa ..... /podziałka, wydanie/.

1. .... DPanc nieprzyjaciela w ślad za uderzeniem jądrowym atakowała pododdziały osłony pułków pierwszego rzutu i do ...../godz., data/ swoim oddziałem przednim nawiązała walkę z ... pcz - ariergardą dywizji. Jednocześnie nieprzyjaciel podciąga drugi rzut dywizji w sile około ..... w kierunku .....  
W rejonie ... stwierdzono SO baterii "Honest John".
2. ... DZ pod osłoną ariergardy dywizji zwinęła swoje siły głównie w kolumny marszowe i po dwóch marszrutach wycofuje się w rejon .....  
O ...../godz., data/ kolumny czołem sił głównych dywizji przekroczyły rubież ..... Na prawej marszrucie ..... wycofuje się .... pz i ... pz, na lewej .....pz, ... drt i artyleria dywizji.  
... pcz - ariergarda dywizji - walczy na rubieży..... z oddziałami ... DP i .... DPanc nieprzyjaciela.  
Straty dywizji - w trakcie podliczania.  
Stan zapasów: niezbędne zapasy ruchome- zgodnie z normą, amunicji plot - brak do normy 0,5 jo.
3. Na prawo ... DZ z trudnością odpiera ataki ... DP nieprzyjaciela na rubieży .....
4. Zdecydowałem: rakieta ... KT zniszczyć wyrzutnie rakietowe nieprzyjaciela w rejonie ..... i ariergardą

dywizji utrzymać rubież ..... do .....  
/godz., data/, zabezpieczając wycofanie sił głównych dy-  
wizji w nakazany rejon.

5. Proszę o wykonanie uderzenia lotnictwem na podchodzącą  
..... DPanc nieprzyjaciela w rejonie .....

SZEF SZTABU .... DZ

DOWODCA ... DZ

/stopień, imię i nazwisko/

/stopień, imię i nazwisko/

Rozkaz bojowy pz do wycofania

T A J N E

egz.nr.....

Rozkaz bojowy ... pz nr ....., SD ..... / /  
..... /data, godz./  
Mapa ..... /podziałka, wydanie/.

1. Nieprzyjaciel siłami ok. .... dywizji nieprzerwanie atakuje obronę dywizji, podciągając jednocześnie z głębi odwody w sile ok. DPanc w celu spotęgowania uderzenia w kierunku .....  
Przed frontem obrony dywizji stwierdzono działanie ..... oddziałów przeciwnika.
2. Na rejon ..... o ..... /godz., data/ wykonuje się uderzenie rakieta ... KT.  
W przodzie po marszrucie pułku wycofuje się .... pz.  
Na prawo po marszrucie ..... wycofują się drt i pododdziały specjalne dywizji.  
Na lewo - sąsiada brak.  
Wycofanie pułku osłania ariergarda dywizji w składzie wzmocnionego ... pcz.
3. ... pz wychodzi z walki i pod osłoną ariergardy dywizji za .... pz do ..... /godz., data/ wycofuje się w rejon .....  
Zdecydowałem: wyjścia z walki dokonać po uderzeniu jądrowym w rejonie ..... i ześrodkowaniu ognia na siły żywe i środki ogniowe nieprzyjaciela w rejonie .....  
Marszruta wycofania .....  
Punkt wyjściowy .....  
Punkty wyrównania: nr 1 ..... nr 2 .....
4. Rozkazuję:  
a/ ... bpz z ..... wyjść w rejon ....., a następnie wycofać się na czole kolumny pułku i do ..... /godz., data/ ześrodkować się w rejonie .....

Wyznaczyć oddział boczny w sile ....., z zadaniem ubezpieczenia lewego skrzydła lewej kolumny dywizji. Punkt wyjściowy przekroczyć o ...../godz., data/. Punkty wyrównania przekroczyć: nr 1 ...../godz., data/; nr 2 ..... /godz., data/.

b/ ... bpsz z ..... wycofać się za .... bpsz i do ...../godz., data/ ześrodkować się w rejonie .....

Wyjścia z walki w rejon pośredni ..... dokonać pod osłoną wzmocnionej kompanii po ześrodkowaniu ognia artylerii w rejonie ..... Punkt wyjściowy przekroczyć o ...../godz., data/.

Punkty wyrównania przekroczyć: nr 1 ...../godz., data/; nr 2 ..... /godz., data/.

c/ ... bpsz z ..... wycofywać się za SD pułku i do ...../godz., data/ ześrodkować się w rejonie .....

Wyjścia z walki dokonać pod osłoną wzmocnionej kompanii po uderzeniu jądrowym w rejonie ..... Punkt wyjściowy przekroczyć o ...../godz., data/. Punkt wyrównania przekroczyć: nr 1 ...../godz., data/; nr 2 ..... /godz., data/.

d/ Wydzielone przez ... i ... bpsz pododdziały osłonowe prowadzić działania bojowe do ...../godz., data/, a następnie wycofać się za rubież obrony ariergardy dywizji ....., gdzie dołączyć do swoich batalionów.

e/ Artyleria

Zadania:

- 10-minutowym uderzeniem ogniowym obezwładnić siły żywe i środki ogniowe nieprzyjaciela w rejonie ..... celem wsparcia działania pododdziałów osłony;
- być w gotowości do niedopuszczenia podejścia odwodu ..... BGP nieprzyjaciela w kierunku .....
- być w gotowości do niedopuszczenia uderzenia nieprzyjaciela w skrzydło odchodzących pododdziałów pułku.

Z chwilą przekroczenia rubieży obrony ariergardy podporządkować się dowódcy ... pcz.

...../... pa = rejon SO: .....; .....

- f/ OPpanc i OZap pułku do ...../godz., data/ zwalczać czołgi nieprzyjaciela, działając wspólnie z pododdziałami osłony pułku. Następnie wycofać się za ... bpsz i ześrodkować się w rejonie .....
- g/ Tyły pułku maszerować po marszrucie pułku i do ..... /godz., data/ ześrodkować się w rejonie ..... Punkt wyjściowy przekroczyć o ...../godz., data/.
- h/ Gotowość do wycofania ..... /godz., data/.
5. SD do ...../godz., data/ w rejonie ..... w czasie wycofania maszerować za ... bpsz i do ..... /godz., data/ ześrodkować się w rejonie ..... KSD maszerować w kolumnie tyłów /wskazać miejsce/ i do ... ześrodkować się w rejonie .....  
Meldunkę przedstawiać:  
- o wyjściu z walki do ...../godz., data/;  
- o przejściu punktu wyjściowego i punktów wyrównania;  
- o zajęciu nowego rejonu ześrodkowania.
6. Zastępcy: etatowi i dowódca ... bpsz.

SZEF SZTABU .... pz

DOWODCA .... pz

/stopień, imię i nazwisko/

/stopień, imię i nazwisko/

Rozkaz bojowy pz dla dowódcy bpz  
wyznaczonego jako ariergarda

                      
egz.nr.....

DOWODCA .... bpz

Rozkaz bojowy ... pz nr ....., SD ..... /        /,  
..... /data, godz./.

Mapa ...../podziałka, rok wydania/.

1. Nieprzyjaciel, wykorzystując skutki uderzenia jądrowego i zmasowanego ognia artylerii, pododdziałami .... DZ do ..... /godz./ opanował rubież ..... Jednocześnie podciąga na kierunek obrony pułku siły ok. DPanc.  
Atak na rubież obrony pułku podchodzących oddziałów ... DPanc możliwy ok. .... /godz., data/.
2. ... bpz z ..... - ariergarda pułku - do ..... /godz., data/ zająć rubież ..... i utrzymać ją do ..... /godz., data/. Osłonić wyjście z walki i wycofanie sił głównych pułku na rubież ..... Po wycofaniu zająć obronę w rejonie ..... Marszruta wycofania ..... Punkt wyjściowy ..... przekroczyć o ..... /godz., data/.
3. ... bpz z rubieży obrony ..... wycofuje się i zajmuje rejon obrony .....  
... bpz z rubieży obrony ..... wycofuje się i zajmuje rejon obrony .....

SZEF SZTABU ... pz

DOWODCA ... pz

/stopień, imię i nazwisko/

/stopień, imię i nazwisko/

Meldunek bojowy dowódcy pz dla do-  
wódcy DZ w toku wycofania

T A J N E

egz.nr.....

DOWODCA ... DZ

Meldunek bojowy ... pz nr ....., SD ...../ /,  
..... /data, godz./.

Mapa ..... /podziałka, wydanie/.

1. Oddziały .... DPanc nieprzyjaciela o ...../godz., data/  
przełamały pierwszą rubież obrony i ścigając pododdziały  
pułku do ..... /godz., data/ siłami około ... czoł-  
gów i ... bp opanowały rubież .....  
Jednocześnie nieprzyjaciel podciąga świeże siły, prawdo-  
podobnie w celu wprowadzenia ich na kierunku .....  
Stwierdzono ruch kolumn pancernych po drogach .....  
Około ..... dywizjonów artylerii nieprzyjaciela z re-  
jonu ..... prowadzi ogień na pododdziały pułku.
  2. .... pz pod osłoną ... bpz - ariergarda pułku - do .....  
/godz., data/ przeszła do obrony rubieży nr 2 .....  
i odpiera ataki oddziałów .... DPanc.
    - ... bpz broni rejonu ....., odpierając ataki  
około ..... czołgów i ..... batalionów z .....
    - ... bpz broni rejonu ....., odpierając ataki  
około ..... czołgów i ..... batalionów z .....
    - ... bpz osłaniając się wzmocnioną kompanią wychodzi z  
walki. Czoło kolumny batalionu w rejonie .....  
Za około ..... minut batalion zajmie obronę na rubie-  
ży .....
    - .../... pa w rejonie .....
    - tyły pułku w marszu do nowego rejonu ześrodkowania czo-  
łem dochodzą do .....
- Stan bojowy pułku i wysokość posiadanych zapasów .....  
.....

3. Na prawo - sąsiadów brak.

Na lewo - ... pz częścią sił działających na jego lewym skrzydle wycofał się na rubież .....

4. Zdecydowałem: ogniem artylerii obezwładnić artylerię nieprzyjaciela w rejonie ..... i Uporczywie bronić się na zajmowanej rubieży do ...../godz., data/. Następnie osłaniając się ariergardą - ... bpż wzmocnionym ..... rozpocząć o ...../godz., data/ wycofanie sił głównych pułku w nakazany rejon ześrodkowania.

5. Proszę o obezwładnienie odwodu nieprzyjaciela w rejonie .....

SZEF SZTABU ... pz

DOWODCA ... pz

/stopień, imię i nazwisko/

/stopień, imię i nazwisko/

ROZDZIAŁ DZIEWIĄTY  
DZIAŁANIA DESANTOWE

Rozkaz bojowy DPD do desantowania

~~.....~~  
egz.nr.....

Rozkaz bojowy ... DPD nr ....., SD .....  
..... /data, godz./.

Mapa ..... /skala i wydanie/.

1. Npl prowadzi działanie siłami ..... na kierunku .....  
/rubieży/, dążąc do .....  
W rejonie desantowania dywizji stwierdzono rozmieszczenie  
oddziałów npla w rejonach .....  
Prawdopodobne działanie może być następujące: .....  
..... Ponadto npl może do rejonu działań  
dywizji skierować .....

W portach ..... wylądowują się oddziały npla.

2. BMR przydzieloną do zabezpieczenia desantowania i wspar-  
cia walki dywizji zamierzam wykorzystać następująco:

- do obezwładnienia odwodów npla w rejonach .....;
- do zniszczenia obiektu .....

Koniec ogniowego przygotowania desantowania G-30'.

3. .... DPD desantuje całością sił w jednym rzucie według  
dwóch wariantów:

a/ w rejonie ....., gdzie:

- opanowuje i utrzymuje do czasu podejścia sił głów-  
nych ..... A przeprawy na rz. ....;
- wzbrania podejścia odwodów npla z głębi operacyjnej  
na kierunku .....
- nie dopuszcza do wycofania się odwodów za rz. ....  
w kierunku .....

b/ w rejonie ....., gdzie:

- opanowuje i utrzymuje rejon do czasu podejścia czoło-  
wych ZT ..... A;
- wzbrania podejścia odwodów npla z kierunku .....
- opanowuje i niszczy składy BMR w rejonie .....
- działa w celu zniszczenia urządzeń pasa atomowego pola  
minowego na rubieży .....

Początek desantowania: .....

- w pierwszym wariantcie ..... /godz., data/;

- w drugim wariantcie ..... /godz., data/.

Postawione dywizji zadanie zamierzam wykonać następująco:

w pierwszym wariantcie - opanować przeprawy na rz. ....,

po czym siłami głównymi wzbraniać podchodzenia odwodów

npla z kierunku ....., a częścią sił ubezpie-

czać działania sił głównych z kierunku .....

i niedopuszczać do wycofywania się odwodów npla za rz.

..... w kierunkach .....

w drugim wariantcie - uderzyć częścią sił na rubież

..... w celu zniszczenia urządzeń w pasie

atomowego pola minowego, a pozostałymi siłami opanować

składy BHK w rejonie .....

po czym przejść w rejon ..... i działając

oddziałami w kierunkach ..... wzbronić po-

dejscia odwodów npla do rubieży .....

4. Rozkazuję:

a/ .... bpd z ..... w pierwszym wariantcie desan-  
tować na zrzutowisku nr ....., opanować rejon  
..... i zorganizować jego obronę, po czym  
siłami głównymi działać wzdłuż szosy na odcinku a ... b,  
niedopuszczając do podejścia odwodów npla i przejścia ich  
na wsch. brzeg rz. ....

Zrzutowisko zapasowe nr ..... w rejonie .....

W drugim wariantcie desantować na zrzutowisku nr ..... i

współdziałając z .... bpd uderzyć w kierunku .....,

zniszczyć wykryte urządzenia pasa atomowego pola minowe-

go, po czym przejść do odwodu dywizji, ześrodkowując się

w rejonie .....

Zrzutowisko zapasowe nr ..... w rejonie .....

SD rozwinąć: w pierwszym wariantcie .....

w drugim wariantcie .....

b/ ... bpd z ..... w pierwszym wariantcie desantować na  
lotnisku npla ..... opanować je i przyjąć rzut łą-  
dujący, po czym przejść w rejon ..... do odwodu  
dywizji w gotowości do .....

W drugim wariantcie desantować na zrzutowiskach nr .....  
i uderzyć w rejon składów BMR .....,  
opanować je, niepuszczając <sup>do</sup> do wywiezienia BMR.

SD rozwinąć: w pierwszym wariantcie .....  
w drugim wariantcie .....

c/ Zadania dla pozostałych batalionów formułować podobnie.

d/ Jak wyżej.

e/ Artyleria: w pierwszym wariantcie desantować na zrzuto-  
wisku nr ..... i ześrodkować się w rejonie .....  
w gotowości do wsparcia walki .... bpd.

Zrzutowisko zapasowe nr ..... w rejonie. W wypadku lądowa-  
nia na zrzutowisku zapasowym w pierwszej kolejności  
obezwładnić zgrupowanie npla w rejonie .....,  
po czym ześrodkować się w ....., będąc w gotowoś-  
ci do zwalczania kolumn npla przesuujących się po dro-  
dze ..... na odcinku c - d.

W drugim wariantcie desantować na zrzutowisku nr .....,  
zająć SO w rejonie ....., skąd wesprzeć walkę  
.... bpd o opanowanie składów BMR. Następnie przejść w  
rejon ....., będąc w gotowości do wsparcia walki  
... bpd oraz zwalczania kolumn npla na drogach .....

f/ OPpanc z 1 pl ksap lądować na lotnisku ....., po czym  
ześrodkować się w rejonie ..... w gotowości do  
walki z czołgami npla na rubieży:

nr 1 .....;

nr 2 .....;

itd.

g/ Bateria art.plot desantować na zrzutowisku nr .....

W obu wariantach działań osłonić:

- oppanc w rejonie ześrodkowania, podczas przemarszów  
i na rubieżach rozwinięcia;

- SD dywizji i artylerię na SO podczas walki o składy  
BMR.

h/ Lotnictwo ... DLM wykonuje przerzut dywizji do rejonu  
działań, a ponadto siłami ... plt dokonać zrzutu zaopa-  
trzenia w dniu .....

Przelot i desantowanie osłania ... DLM wg planu .....

.....

Wspiera walkę dywizji w rejonie działań ..... siłami  
plmsz i ..... plb, które wykonają zadania na wezwanie.

i/ Rzut kołowy w składzie ..... przejść z rejonu  
ześrodkowania do rejonu ..... do .....  
/godz., data/, po czym przesuając się za tyłami ... DZ  
ześrodkować się:

- w pierwszym wariantcie w rejonie .....
  - w drugim wariantcie w rejonie .....
- Dowódca rzutu kołowego .....

j/ Gotowość do załadowania: .....

- w pierwszym wariantcie ..... /data i godz./,
- w drugim wariantcie ..... /data i godzina/.

5. Dowództwo i sztab dywizji oraz .....  
desantują na <sup>2</sup>rzutowiskach nr ... i nr ....., po czym  
ześrodkowują się w rejonie .....  
SD rozwinąć:

- w pierwszym wariantcie w rejonie .....
- w drugim wariantcie w rejonie .....

Meldunki składać o:

.....  
.....

6. Zastępcy: .....

SZEF SZTABU ... DPD

DOWODCA ... DPD

/stopień, imię i nazwisko/

/stopień, imię i nazwisko/

ZATWIERDZAM  
DOWODCA ..... DPD

egz.nr.....

Załącznik do rozkazu bojowego nr .....

/stopień, imię i nazwisko/  
DOWODCA ZGRUPOWANIA LT

.....  
/stopień, imię i nazwisko/  
Data .....

TABELA DESANTOWANIA .... DPD  
Mapa ..... /skala, wydanie/

ozaj- zu- u	Desantowany od- dział /zgrupowa- nie/	Do desantowania								Lotnisko startowe	Jednostka lotnicza		Czas			Prze- lotu w min.	zrzutu /lą- dowania/		zrzutowisko /lądowisko/	wysokość zrzutu w m
		W rzucie spadochronowym				W rzucie lądującym					DIT	plt ilość i ro- dzaj samo- lotów	nr nr samo- lotów	star- tu	począ- tek		koniec			
		żołnierzy	zasobników i plat- form desantowych			dz ASU- 85	PPK	dz plot ZU-23-2	samocho- dy											
	1 bpd	380	12	24	10															
	bm 120 mm	60	12		6					ŁOWICZ	3 DIT	20 AM-12	1-22	3.20	65	4.25	4,37	nr 1 kwad- rat/	700	
	1 pl ksap	24	4	3																
	Razem	464	28	27	16															
	itd. pozostałe oddziały																			
	Razem rzut spadochronowy																			
	das ASU-85					18			8			11 plt 28 AN-12	121- 148						REDLIC /kwad- rat/	
	daplot - ZU-23-2 b PPK							12	16 4	OPOCZNO	4 DIT	12plt 12 AN-12	149- 160	11.00	70	12.10	12.50			
	Razem					18	12	12	32											
	Inne podod- działy																			
	Razem rzut lądujący																			
	gółem do desanto- wania																			

SZEF SZTABU ZGRUPOWANIA LT

/stopień, imię i nazwisko/

SZEF SZTABU .... DPD

/stopień, imię i nazwisko/



ZATWIERDZAM  
DOWODCA .... bpd

- 231 -

T ~~.....~~  
egz.nr.....

/stopień, imię i nazwisko/

Data .....

TABELA ZAŁADOWANIA  
sił i środków ..... bpd na samoloty

Lotnisko startowe	Typ i nr samolotu	Wyszczególnienie ładunku w samolotach										Rodzaj i przynależność ładunku /zaopatrzenia/	Ilość i rodzaj zasobników /platform des/	Oznakowanie zasobników	Dowódca zespołu
		dctwo i sztab	1 ksz	2 ksz	3 ksz	b dz bo 82 mm	plł	pl tr. - gósp.	b moźdz. 120 mm	1 pl ksep					
1	2	3	4	5	6	7	8	9	10	11	12	13	14	15	16
LOWICZ	AN-12 nr 1	1	15	20	15	-	2	-	5	2	dwie rst.R-105 plł	2 GK-30	-	7,2	dca 2 ksz
	AN-12 nr 2	2	14	15	15	6	-	2	4	2	-	-	-	7,2	dca 1 pl 1 ksz
	AN-12 nr 3	1	10	12	12	6	2	1	12	4	dwie rst.R-105 plł	2 GK-30	-	7,2	dca 2 pl 3 ksz
	AN-12 nr 4	-	-	-	4	2	-	-	8	-	dwa moźdz. 120 mm i dwa ciągniki GAZ-69 oraz 1 t amunicji art. z b moźdz. 120 mm	2 P-127	czerwone prostokąty na wierzchu	9-8	dca 1 pl b moźdz. 120 mm
	AN-12 nr 5	1	3	3	3	4	-	-	-	-	dz bo i moźdz. 82 mm 1,2 i 3 ksz	27 P-101	1 ksz - białe około 2 ksz - czerwone około 3 ksz - zielone około	6,8	dca pl wsp. 1 ksz
itd. na wszystkie samoloty															

SZEF SŁUŻBY SPADOCHRONOWEJ ... bpd

/stopień, imię i nazwisko/

SZEF SZTABU .... bpd

/stopień, imię i nazwisko/

Rozkaz bojowy DD do desantowania

egz.nr....

Rozkaz bojowy ... DD nr ....., SD ..... / /,  
..... /data, godz./.

Mapa ..... /podziałka, rok wydania/

1. Nieprzyjaciel wycofując się w kierunku .....  
dąży do utrzymania obszaru nadbrzeżnego .....  
jako rejonu wyjściowego do przyszłych działań zaczepnych.  
Szczególnie zacięty opór stawia na rubieży .....
2. ... A siłami głównymi rozwija natarcie w kierunku .....  
częścią sił /... DPD .... DD i ... DZ/ wykonuje desant  
kombinowany w rejonie .....  
Współdziałając siłami głównymi z kombinowanym desantem  
operacyjnym, okrąża i niszczy nieprzyjaciela na obszarze  
....., opanowuje porty .....  
i wybrzeże na odcinku ....., zapewniając  
swobodę działań lądowo-morskich w rejonie .....  
Lądowanie ... DPD i ... DD poprzedza powietrzne uderzenie  
jądrowe ... rakięt o mocy ... KT.  
... DPD ląduje w rejonie ....., siłami głów-  
nymi izoluje rejon lądowania desantu morskiego od dopływu  
świeżych sił nieprzyjaciela, częścią sił pomaga .... DD  
w opanowaniu wybrzeża na odcinku .....  
... DZ ląduje na przyczółku opanowanym przez ... DD i wy-  
korzystując działanie ... DD i ... DPD współdziała z si-  
łami głównymi nacierającymi z kierunku .....  
w zamknięciu pierścienia okrążenia wojsk nieprzyjaciela w  
rejonie .....
3. ... DD .....  
- jako rzut szturmowy taktycznego desantu kombinowanego.  
Wylądować na odcinku ..... i współdziałając  
z ... DPD opanować rubież ....., po czym  
zabezpieczyć lądowanie .... DZ; do końca dnia opanować  
rejon .....

Zdecydowałem: wykorzystując uderzenia jądrowe i chemiczne, siłami dwóch desantów śmigłowcowych /"R" i "B"/ oraz pułków pierwszorzutowych uchwycić punkty lądowania:

nr 1 w rejonie .....

nr 2 w rejonie .....

nr 3 w rejonie .....

nr 4 w rejonie .....

Zadanie następne: współdziałając z ... DPD opanować przyczółek do rubieży ....., skąd zabezpieczyć lądowanie .... DZ.

Zadanie dnia: współdziałając z ... DZ nacierać w kierunku ..... i do końca dnia opanować rejon .....

Kierunek Głównego uderzenia .....

Ugrupowanie: desanty taktyczne "A" i "B"; pierwszy rzut .... pd; drugi rzut .... pd.

Kierunek dalszego działania w dniu następnym .....

Rejon wyjściowy .....

Rejon załadowania .....

Lądowanie i walkę na brzegu wspiera artyleria okrętowa ..... oraz lotnictwo myśliwsko-szturmowe wysiłkiem czterech pułkolotów.

4. Rozkazuję:

a/ ... pd z .....

Zadanie bliższe: wylądować na odcinku ..... i współdziałając z desantem śmigłowcowym "A" uchwycić punkty lądowania:

nr 1 w rejonie .....

nr 2 w rejonie .....

Zadanie następne: współdziałając z ... pd i pododdziałam ... DP i nacierać w kierunku ..... i opanować rejon .....

Kierunek dalszego natarcia .....

Prawe skrzydło dywizji zabezpieczyć ogniem dar.

Linia rozgraniczenia z .... pd .....

Styk z ... pd zabezpieczyć plutonem czołgów.

Rejon wyjściowy .....

Punkty załadowania: .....

nr 1 .....

nr 2 .....

b/ ... pd z .....

Zadanie bliższe: wylądować na odcinku .....

i współdziałając z desantem śmigłowcowym "B" uchwycić punkty lądowania: .....

nr 3 w rejonie .....

nr 4 w rejonie .....

Zadanie następne: współdziałając z ... bp i pododdziałami ... DPD nacierać w kierunku ..... i opanować rejon .....

Kierunek dalszego natarcia .....

Lewe skrzydło dywizji zabezpieczyć ogniem dar i kompanią czołgów.

Rejon wyjściowy .....

Punkty załadowania: .....

nr 1 .....

nr 2 .....

c/ ... pd z ..... jako drugi rzut - wylądować na odcinku: ..... na punktach lądowania

nr 2 i 3, po czym nacierać w kierunku .....

i współdziałając z ... pd opanować rejon .....

Kierunek dalszego natarcia .....

Rejon wyjściowy .....

Punkty załadowania: .....

nr 5 .....

nr 6 .....

d/ ... drt z ..... wylądować na punktach lądowania nr 2 i 3 za pułkami pierwszorzutowymi; .... rakieta-

mi lądowymi i .... chemicznymi zapewnić możliwość działania dywizji na kierunku .....

oraz

wzbronić oddziałom nieprzyjaciela wyjścia z okrążenia na kierunku .....

Rejon wyjściowy .....

Punkty załadowania: nr 2,5,6.

- e/ ... pz z .... eskadrą ciężkich śmigłowców transportowych  
- jako desant śmigłowcowy "A" - wykorzystując uderzenia  
jądrowe w rejonie ....., wylądować w re-  
jonie ....., zniszczyć znajdującego się  
tam nieprzyjaciela i osłonić lądowanie .... pd.  
Rejon wyjściowy .....  
Rejon załadowania na śmigłowce .....
- f/ ... pz z .... eskadrą ciężkich śmigłowców transportowych  
- jako desant śmigłowcowy "B" - wykorzystując uderzenia  
jądrowe w rejonie ....., wylądować w rejo-  
nie ....., zniszczyć znajdującego się  
tam nieprzyjaciela i osłonić lądowanie .... pd.  
Rejon wyjściowy .....  
Rejon załadowania na śmigłowce .....
- g/ Odwód przeciwpancerny ..... wylądować  
za pierwszym rzutem na punkcie lądowania nr .....  
przesuwać się w kierunku ..... w gotowości  
do zwalczania czołgów nieprzyjaciela z kierunków: ....  
.....  
.....  
.....  
.....  
Rejon wyjściowy .....  
Punkt załadowania nr 6 .....
- h/ Odwód inżynierski ... bsap /bez ... ksap/ wylądować na  
punkcie lądowania nr 5 i przesuwać się na kierunku ...  
..... w gotowości do wsparcia pułków  
pierwszorzutowych i minowania rubieży:  
nr 1 .....  
nr 2 .....  
nr 3 .....  
Rejon wyjściowy .....  
Punkt załadowania nr 3 .....
- i/ Gotowość do załadowania ..... /data, godz./
5. SD w rejonie wyjściowym ..... czynne od  
..... /godz., data/.  
SD w rejonie lądowania ..... czynne od  
..... /godz., data/.

Kierunek przesunięcia .....

Meldunki przesyłać o:

- gotowości do załadowania;
- zakończeniu ładowania;
- rozpoczęciu lądowania;
- wykonaniu nakazanych zadań;
- kontratakach nieprzyjaciela.

6. Zastępcy:

- szef sztabu,
- zastępca d/s liniowych.

SZEF SZTABU .... DD

DOWODCA ... DD

/stopień, imię i nazwisko/

/stopień, imię i nazwisko/

ROZDZIAŁ DZIESIĄTY  
ROZPOZNANIE WOJSKOWE

Opracował zespół Rozpoznania  
Wojskowego i Armii Obcych

ZATWIERDZAM  
DOWODCA ..........  
/stopień, imię i nazwisko/  
.....  
/dzień, godzina/

egz.nr.....

## PLAN ROZPOZNANIA

..... DZ w obronie, na okres od ..... do .....  
Mapa ..... /skala i rok wydania/

Zadania rozpoznania	Wykonawca lub sposób wykonania	Czas i rejon wykonania	Uwagi:
1	2	3	4
<b>I. W OKRESIE ORGANIZACJI OBRONY</b>			
1. Określić rejon rozmieszczenia stanowisk artylerii i wyrzutni rakietowych oraz punktów zaopatrzenia w amunicję jądrową.	Artyleria, środki elektroniczne, niepowietrzne, rozpoznawczo-dywerysyjne	Rozpocząć natychmiast i prowadzić przez cały okres walki. Szczególną uwagę zwrócić na rejon	Dane o wykonaniu zadania meldować natychmiast wydziałowi rozpoznawczemu dywizji.
2. Określić skład i rejon rozmieszczenia głównego zgrupowania uderzeniowego wojsk nieprzyjaciela, kierunek głównego uderzenia oraz możliwy czas przejścia do natarcia.	Pułki pierwszego rzutu dywizji, rozpoznawcze powietrzne.	Do ... /godz. i dzień/ Szczęśliwie w rejonie	
3. Potwierdzić skład, ugrupowanie, numerację i gotowość bojową nieprzyjaciela, a także jego charakter i zamiar działań.	Pułki pierwszego rzutu dywizji; zapotrzebowanie na wiadomości z rozpoznania przesyłać do sztabu armii.	Do ..... /godzina i dzień/, zwracając uwagę na kierunki: a/ ..... b/ .....	Zapotrzebowanie na wiadomości z rozpoznania wysłać do ..... /godz. i dzień/.
4. Śledzić przygotowanie przez nieprzyjaciela rejonów wyjściowych do natarcia, ustalić stopień ich rozbudowy /zwłaszcza pod względem obrony przed bronią masowego rażenia/ i czas zajęcia ich przez wojska.	Pułki pierwszego rzutu dywizji, rodzaje wojsk.	Do świtu ..... /dnia/, głównie na odcinku	
5. Ustalić czas i kierunki ruchu wojsk nieprzyjaciela z głębi oraz rejon ich ześrodkowania	Grupy rozpoznawczo-dywerysyjne, rozpoznawcze powietrzne; zapotrzebowanie na wiadomości i rozpoznania przesyłać do sztabu armii.	Do ..... /godzina i dzień/ na kierunkach: a/ ..... b/ .....	Grupy rozpoznawczo-dywerysyjne działają wg oddzielnego planu.
6. Wykryć rozmieszczenie artylerii i możliwych nieprzyjaciela oraz punkty zaopatrzenia w amunicję	Rozpoznanie radiotechniczne, artyleria.	Do ..... /godzina i dzień/ szczególnie w rejonach: a/ ..... b/ .....	Rozpoznanie radiotechniczne jest wg oddzielnego planu
7. Ustalić rozmieszczenie punktów dowodzenia /stanowisk dowodzenia/, węzłów łączności, środków rozpoznania, radioelektronicznego i urządzeń noktowizyjnych nieprzyjaciela.	Rozpoznanie radioelektroniczne.	Do ..... /godzina i dzień/ głównie na kierunkach: a/ ..... b/ .....	
8. Ustalić system ognia i rejon rozmieszczenia środków ogniowych nieprzyjaciela.	Pułki pierwszego rzutu dywizji, rodzaje wojsk.	Do ..... /godzina i dzień/ szczególnie na odcinku	
9. Wykryć rozmieszczenie składów i urządzeń tykojądrowej, szczególnie broni artylerijskiej, materiałów pędnych i smarów.	Grupy rozpoznawczo-dywerysyjne, rozpoznawcze powietrzne; zapotrzebowanie na wiadomości z rozpoznania przesyłać do sztabu armii.	Do świtu ..... /dnia/, na kierunkach: a/ ..... b/ .....	

10. Ustalić w ugrupowaniu nieprzyjaciela rozmieszczenie wojsk powietrzno-desantowych oraz możliwy zamiar ich użycia.

11. Sledzić wycofanie wojsk nieprzyjaciela z przedniego skraju i możliwości wykonania uderzeń jądrowych.

## II. W OKRESIE PROWADZENIA WALKI OBRONNEJ

1. Potwierdzić skład, ugrupowanie i numerację nacierających, związków taktycznych i oddziałów nieprzyjaciela

2. Wykryć rejon rozmieszczenia broni jądrowej i chemicznej nieprzyjaciela oraz prowadzić ciągłą obserwację jej przegrupowania.

3. Sledzić przegrupowanie drugich rzutów /odwodów/ nieprzyjaciela oraz ustalić czas ich wprowadzenia do walki, rubieżę rozwiązania i kierunki działania.

4. Ustalić czas zmiany artylerii i moździerzy oraz rejonów nowo zajmowanych stanowisk ognicowych.

5. Sledzić zmianę stanowisk dowodzenia i węzłów łączności nieprzyjaciela, ustalając nowo zajmowane rejonny ich rozmieszczenia.

6. Ustalić czas i rejonny rzutu desantów powietrznych i grup specjalnego przeznaczenia nieprzyjaciela.

7. Określić najbardziej czułe miejsca w ugrupowaniu bojowym nieprzyjaciela, szczególnie na przewidywanych kierunkach kontrataków.

8. Wykryć próby wyjścia oddziałów /pododdziałów/ nieprzyjaciela na skrzydła i tyły dywizji oraz określić ich siły i skład.

Grupy rozpoznawczo-dywersyjne; zapotrzebowanie na wiadomości z rozpoznania przesyłać do sztabu armii.

Pułki pierwszego rzutu Do momentu rozpoczęcia natarcia przez nieprzyjaciela głównie na odcinku .....

Pułki pierwszego rzutu dywizji

Z chwilą rozpoczęcia walki w całym pasie obrony dywizji.

Grupy rozpoznawczo-dywersyjne, rozpoznanie artyleryjskie i powietrzne.

Przez cały okres walki obronnej, szczególnie na kierunku .....

Informacje o brojni jądrowej przekazywać natychmiast.

Rozpoznanie powietrzne, grupy rozpoznawczo-dywersyjne; pułki pierwszego rzutu dywizji.

Zwrócić szczególną uwagę na kierunki włamania nieprzyjaciela.

Rozpoznanie artyleryjskie i radiotechniczne.

W czasie walki o drugą pozycję obrony, szczególnie na kierunkach:

a/ .....

b/ .....

Rozpoznanie radioelektroniczne.

Przez cały okres walki obronnej, zwłaszcza na kierunku .....

Pułki /odwoły/drugiego rzutu dywizji oraz inne elementy tyłowe.

Przez cały okres walki, głównie w rejonach:

a/ .....

b/ .....

Pułki pierwszego rzutu dywizji.

W walce o drugą pozycję obrony, szczególnie na planowanych kierunkach kontrataków.

Pułki pierwszego rzutu dywizji, rozpoznanie powietrzne, sąsiedzi.

Przez cały okres walki obronnej, głównie na skrzydłach dywizji i stykach między pułkami.

Wymiana informacjami sąsiadami.

### LEGENDA:

#### 1. Podział sił i środków:

##### a/ Na okres organizacji rozpoznania:

- Z kompanii transporterów opancerzonych i kompanii czołgów zorganizować trzy posterunki obserwacyjne oraz przygotować jeden samodzielny patrol rozpoznawczy. Pozostawić część sił z tych pododdziałów w odwodzie.
- Kompanię rozpoznania radioelektronicznego rozmieścić poszczególnymi zespołami w rejonach:

- zespół nr 1 w składzie /wymienić sprzęt, jaki się w nim znajduje /rozmieścić w rejonie .....

- zespół nr 2 w składzie /wymienić sprzęt, jaki się w nim znajduje /rozmieścić w rejonie .....

- zespół nr 3 jako drugi rzut w składzie /wymienić sprzęt, jaki się w nim znajduje /rozmieścić w rejonie .....

- Z kompanii rozpoznania specjalnego wysłać na tyły npla trzy grupy rozpoznawczo-dyweryyjne, wskazując im rejonny działania.
- Dwie grupy rozpoznawczo-dyweryyjne pozostawić w odwodzie.
- Szczegółowe działania grup rozpoznawczo-dyweryyjnych przedstawi szefowi rozpoznania dywizji dowódcy batalionu rozpoznawczego o ..... /godz., dzień/.
- Z plutonu łączności batalionu rozpoznawczego do ..... /godz., dnia/ zorganizować łączność radiową mi;dzy: zespołami rozpoznania radioelektronicznego, grupami specjalnymi, posterunkami rozpoznawczymi a wydziałem rozpoznawczym dywizji.

b/ Na okres walki obronnej:

- Posterunki obserwacyjne działają jako ruchome posterunki obserwacyjne z zawczasu przygotowanych rejonów.
  - Samodzielny patrol rozpoznawczy użyć do działania z momentem wykonania kontrataku dywizyjnego.
  - Zespoły rozpoznania radioelektronicznego przegrupować w zapasowe rejonny.
  - Grupy rozpoznawczo-dyweryyjne pozostają w ślotychczasowych rejonach działania.
- Dodatkowe grupy wysłać w warunkach, kiedy dywizja otrzyma nowe zadania przejścia do działań zaczepnych.

2. Meldunki przesyłać:

a/ Od podwładnych:

- szefowie rozpoznania pułków przesyłają meldunki ustne do wydziału rozpoznawczego dywizji w okresie organizacji obrony co cztery godziny, począwszy od 16.00 w kolejności: ... pz o 16.00, ... pz o 16.15, ... pz o 16.30, ... pcz o 16.45.
- W okresie walki obronnej co dwie godziny w tej samej kolejności jak w okresie organizacji obrony; meldunki pisemne szefowie rozpoznania pułków przesyłają do wydziału rozpoznawczego dwa razy na dobę o 17.00 i 5.00 każdego dnia;
- grupy rozpoznawczo-dyweryyjne utrzymują łączność i przekazują meldunki rozpoznawcze wg oddzielnego planu;
- z kompanią rozpoznania radioelektronicznego utrzymywana jest stała łączność radioliniowa.

b/ Do przełożonych:

- w okresie organizacji obrony meldunki ustne co cztery godziny, począwszy od 17.00 ..... /dnia/, pisemne raz na dobę o 6.00 każdego dnia;
- w okresie walki obfonnej meldunki ustne co trzy godziny, a pisemne dwa razy na dobę o 18.00 i 6.00.

c/ Wymiana informacji z sąsiadami trzy razy na dobę: o 7.00, 16.00 i 1.00.

d/ Odbiorniki radiowe w sieci taktycznego rozpoznania powietrznego włączyć o 16.00 ..... /dnia/.

e/ Z samodzielnym pátrolem rozpoznawczym utrzymywać łączność na kierunku radiowym.

SZEF ROZPOZNANIA ... DZ

/stopień, imię i nazwisko/

SZEF SZTABU ... DZ

/stopień, imię i nazwisko/

Z planem rozpoznania zapoznali się: Szef rozpoznania sztabu artylerii .....

Szef łączności dywizji .....

Szef saperów .....

Szef służby chemicznej .....

Zarządzenie rozpoznania DZ /DPanc/  
w obronie

~~.....~~

egz.nr.....

SZEF SZTABU .... pz /pcz/

Zarządzenie rozpoznania nr ..... SD .....

DZ /DPanc/ .....  
/miejsce/ ..... /data, godzina/ .....

Mapa 1: .....  
/wydanie, rok/ .....

1. W pasie działania ..... /na kierunku ...../  
nacierają /przegrupowują się/ .... DZ /DPanc/ npla oraz  
pododdziały .....

a/ Położenie batalionów /brygad/ pierwszego rzutu npla:

..... naciera w kierunku .....  
/nr batalionu, bryg./ .....

..... broni się w rejonie .....  
/nr batalionu, bryg./ .....

b/ Odwody:

..... w marszu po drogach w rejonie ....  
/nr batalionu, bryg./ .....

.....  
/w sile/ .....

..... w marszu po drogach w rejonie ....  
/nr batalionu, bryg./ .....

.....  
/w sile/ .....

c/ Srodki przenoszenia bmar:

..... w rejonie /w marszu po drogach/  
/ilość i rodzaj środków/ .....

.....

..... w rejonie /w marszu po drogach/  
/ilość i rodzaj środków/

d/ Składy /transport/ amunicji jądrowej:

- w rejonie /w marszu po drogach/ .....

- w rejonie /w marszu po drogach/ .....

e/ .....

f/ Przypuszczalne możliwości npla:

- Npl może wykonać uderzenie jądrowe  
w czasie .....  
/godzina/

- w czasie .....  
/ilość godzin, ilość uderzeń/

- wykonać uderzenie .....  
w kierunku .....  
siłami .....

## 2. Zadanie

Skupiając główny wysiłek na kierunku: .....

a/ Potwierdzić /ustalić/ skład, ugrupowanie i numerację od-  
działów, npla, szczególnie na kierunkach .....

..... oraz  
ustalić ich zdolność bojową /zwłaszcza pododdziałów pan-  
cernych/ i stopień gotowości do użycia na kierunkach .....

b/ Ustalić miejsce rozmieszczenia i kierunki przegrupowa-  
nia środków przenoszenia bmar i składów amunicji jądrowej  
oraz określić ich możliwości, zwracając szczególną uwagę  
na rejony /kierunek/ .....

c/ Ustalić skład, numerację i położenie odwodów npla oraz  
ich możliwości zaczepne, zwracając uwagę na rejony  
/kierunki/ .....

d/ Ustalić położenie SD .....  
/numeracja jednostki/ .....

npla, a szczególnie na kierunku .....

e/ Ustalić wpływ terenu na sposób prowadzenia działań obron-  
nych i zaczepnych, szczególnie w rejonie /na kierunku/  
.....

f/ Ustalić odcinki terenu skażonego /zakązonego/ w ogólnym  
rejonie /na kierunku/ .....  
.....

g/ Sledzić działalność grup rozp.-dyw. i desantów npla,  
szczególnie w rejonach .....  
.....

h/ .....  
.....  
.....

3. Na prawo .....główny wysiłek rozpoznania  
/numeracja jednostki/ .....

skupia na kierunku .....

Na lewo .....główny wysiłek rozpoznania  
/numeracja jednostki/ .....

skupia na kierunku .....

W przodzie prowadzi rozpoznanie:

..... w rejonie .....  
/organ rozpoznania/ .....

- GRD nr ..... w rejonie .....  
/numeracja dywizji/ .....

.....  
- GRD ..... w rejonie .....  
/numeracja dywizji/ .....

4. .... rozwija:

/numeracja dywizji/

- zespoły rozpoznania radioelektronicznego /punkty radio-  
namierzania, punkty rozpoznania systemu radiolokac./ w  
rejonach .....

5. Dla GR ..... pz /pcz/ przydziela się szefry .....  
/szczebel/ .....

.....

6. Plan rozpoznania przedstawić do sztabu ... DZ do .....  
Meldunki rozpoznawcze składać co ...../godziny, pilne  
informacje przekazywać natychmiast po ich uzyskaniu.

SZEF WYDZIAŁU ROZPOZNAWCZEGO DZ

/stopień, imię i nazwisko/

SZEF SZTABU ... DZ

/stopień, imię i nazwisko/

Zarządzenie rozpoznania DZ /DPanc/  
w natarciu

Egz.nr .....

SZEF SZTABU ... pz /pcz/

Zarządzenie rozpoznania nr ....., SD ..... DZ /DPanc/

.....  
/miejsce/ ..... /data, godzina/ .....

Mapa ~~nr~~ 1: .....  
..... /wydanie, rok/ .....

1. W pasie działania ..... /na kierunku ...../  
bronią się /przegrupowują się/ oddziały .... DZ /DPanc/  
npla oraz pododdziały .....

a/ Położenie batalionów /brygad/ pierwszego rzutu npla:

..... broni się w rejonie .....  
/nr batalionu, bryg./ .....

..... broni się w rejonie .....  
/nr batalionu, bryg./ .....

..... naciera w kierunku .....  
/nr batalionu, bryg./ .....

b/ Odwody:

..... w rejonie /w marszu po drogach/  
/nr batalionu, bryg./ .....

.....  
..... /w sile/ .....

..... w rejonie /w marszu po drogach/  
.....  
..... / w sile/ .....

c/ Srodki przenoszenia bmar:

..... w rejonie /w marszu po drogach/  
/ilość i rodzaj środków/ .....

..... w rejonie /w marszu po drogach/  
/ilość i rodzaj środków/ .....

d/ Składy /transport/ amunicji jądrowej:

- w rejonie /w marszu po drogach/ .....

- w rejonie /w marszu po drogach/ .....

e/ .....

f/ Przypuszczalne możliwości npla:

- Npl może wykonać uderzenie jądrowe  
w czasie ..... /godzina/

- w czasie ..... /ilość godzin, ilość uderzeń/

- prowadzić działania obronne w rejonie .....  
siłami .....

- wykonać uderzenie w kierunku .....  
siłami .....

2. Zadanie:

Skupiając główny wysiłek na kierunku .....

a) Potwierdzić /ustalić/ skład, ugrupowanie i numerację pod-  
oddziałów /oddziałów/ npla, szczególnie w rejonach ....

..... oraz  
ustalić ich zdolność bojową /zwłaszcza pod względem obro-  
ny ppanc/ i stopień gotowości do użycia w rejonach .....

b) Ustalić miejsce rozmieszczenia oraz kierunek przegrupowa-  
nia środków przenoszenia bmar i składów amunicji jądrowej  
oraz określić ich możliwości, zwracając szczególną uwagę  
na rejony /kierunek/ .....

- c/ Ustalić system obrony npla, charakter i rejony punktów oporu oraz system obrony ppanc w rejonach .....  
.....  
.....  
zwracając szczególną uwagę na: system ognia kier.poc. ppanc i dział ppanc; pola min atomowych i innych zapór.
- d/ Ustalić skład, numerację i położenie odwodów npla oraz ich możliwości obronne /zaczepne/, zwracając uwagę na rejony /kierunki/ .....  
.....  
.....
- e/ Ustalić położenie SD .....  
..... /numeracja jednostek/ .....  
npla, a szczególnie na kierunku .....
- f/ Ustalić wpływ terenu na sposób prowadzenia działań obronnych i zaczepnych, szczególnie w rejonie /na kierunku/ .....  
.....
- g/ Ustalić odcinki terenu skażonego /zakązonego/ w ogólnym rejonie /na kierunku/ .....  
.....
- h/ Sledzić działalność grup rozp.-dyw. i desantów npla, szczególnie w rejonach .....  
.....
- i/ Ustalić kierunek odejścia wojsk npla, rejony ich rozmieszczenia oraz możliwości organizacji obrony w głębi, głównie na rubieżach .....  
.....
- j/ .....  
.....  
.....

3. Na prawo ..... główny wysiłek rozpoznania /numeracja jednostki/ .....  
skupia na kierunku .....
- Na lewo ..... główny wysiłek rozpoznania /numeracja jednostki/ .....  
na kierunku .....

W przodzie prowadzi rozpoznanie:

..... na kierunku .....  
/organ rozpoznania/.....

- GRD nr ..... w rejonie .....  
/numeracja dywizji/.....

- NRD nr ..... w rejonie .....  
/numeracja dywizji/.....

4. .... rozwija:  
/numeracja dywizji/.....

- zespoły rozpoznania radioelektronicznego /punkty radio-  
namierzania, punkty rozpoznania systemu radiolokac./  
w rejonach .....  
.....  
.....

5. Dla GR pz /pcz/ przydziela się szyfry .....  
.....

6. Meldunki rozpoznawcze składać o ..... /godziny,  
pilne informacje przekazywać natychmiast po ich uzyska-  
niu.

SZEF WYDZIAŁU ROZPOZNIANIA ... DZ

SZEF SZTABU ... DZ

/stopień, imię i nazwisko/

/stopień, imię i nazwisko/

Rozkaz bojowy dla dowódcy OR DZ  
podczas przegrupowania na dużą  
odległość

T A J N E

egz.nr.....

Rozkaz bojowy ..... OR nr ....., SD .....  
..... /data, godzina/.

Mapa ..... /skala i rok wydania/.

1. Nieprzyjaciel aktywnie przygotowuje się do działań zaczepnych. Świadczą o tym ruchy wojsk w kierunku zachodniej granicy NRD, wzmożona aktywność reakcyjnego podziemia na terenie NRD i w zachodniej części Polski, tworzenie band zbrojnego podziemia i wysadzenie grup specjalnego przeznaczenia.

Na całej trasie przemarszu istnieje możliwość spotkania się z dywersyjną działalnością grup specjalnego przeznaczenia nieprzyjaciela oraz napaścią ze strony band zbrojnego podziemia.

Z chwilą rozpoczęcia agresji przez nieprzyjaciela należy się liczyć ze szczególnym wzmocnieniem działalności dywersyjno-rozpoznawczej, a przede wszystkim - z masowym użyciem broni jądrowej i desantów powietrznych nieprzyjaciela.

Najbardziej zagrożonymi rubieżami, na które może nieprzyjaciel oddziaływać środkami jądrowymi i desantami, są:

- a/ .....
- b/ .....
- c/ .....

2. ... DZ jest pierwszorzutowym związkiem ugrupowania operacyjnego naszej armii i stąd też przemarsz jej odbywać się będzie bez współdziałania z sąsiadami.

Na terenie NRD działają wojska ... KA, z którymi, po wykonaniu nakazanego marszu, możemy się spotkać.

3. OR ... DZ w składzie ..... wzmocniony .....  
prowadzić rozpoznanie w pasie: ..... z zadaniem:  
- śledzić możliwość działania grup specjalnego przeznaczenia, szczególnie przy przekraczaniu rubieży .....  
a/ .....  
b/ .....  
c/ .....  
- śledzić możliwość niespodziewanego uderzenia band zbrojnego podziemia na poszczególne elementy ugrupowania marszowego dywizji, zwłaszcza podczas przemarszu przez rejon:  
a/ .....  
b/ .....  
c/ .....  
- śledzić możliwość wysadzenia i działania desantów powietrznych nieprzyjaciela, zwłaszcza przy przekraczaniu rubieży:  
a/ .....  
b/ .....  
c/ .....
4. Do rubieży:..... DZ wykonuje marsz bez bezpośredniego współdziałania z sąsiadami, a od rubieży ..... na prawo działać będzie OR ... DZ, na lewo OR ... DPanc.
5. Działania rozpocząć o ..... /godz. i data/.  
Linie wyjściową przekroczyć o ..... /godz. i data/.  
Linie wyrównania nr 1 przekroczyć o ...../godz. i data/.  
Linie wyrównania nr 2 przekroczyć o ...../godz. i data/.  
Rejon odpoczynku przed ..... od ..... do .....  
Czas przekroczenia rzeki o ..... /godz. i data/.  
Długi odpoczynek w rejonie od ..... do .....  
/godz. i data/.  
Dodatkowe zadania rozpoznania zostaną postawione w rejonie .....
6. Meldunki rozpoznawcze prześleść:  
- po przekroczeniu linii wyjściowej;  
- po przekroczeniu linii wyrównania nr 1 i 2;  
- po dojściu do rejonu .....

- po wykonaniu któregokolwiek z postawionych zadań rozpoznawczych.

Łączność między OR a SR .... DZ zorganizować na kierunku radiowym.

Wydzielić dwa ruchome posterunki łączności między OR a sztabem ... DZ.

7. Ewakuację rannych przeprowadzać własnymi środkami na punkt medyczny ... pz /pcz/, który przesuwa się na czołe sił głównych ... DZ, po marszrucie .....  
Uzupełnienie paliwa dokonać w rejonach .....  
Jeńców przesyłać do sztabu .... DZ.

SZEF ROZPOZNANIA ... DZ

DOWODCA .... DZ

/stopień, imię i nazwisko/

/stopień, imię i nazwisko/



Rozkaz bojowy dla SPR pz

~~SECRET~~  
egz.nr.....

Rozkaz bojowy dla dcy SPR ... pz, nr .... godz.....  
dzień ..... miesiąc .....

Mapa /skala i rok wydania/

1. Npl od godzin ..... rozpoczął wycofywanie w kierunku ..... z prawdopodobnym zamiarem organizacji obrony na rubieży ..... Istnieje możliwość użycia przez npla środków jądrowych i chemicznych.
2. ... pz po przegrupowaniu, uzupełnieniu zaopatrzenia i podciągnięciu swoich sił, od godz. .... dnia ..... rozpoczyna dalsze natarcie, w celu: .....
3. 1 pluton transporterów opancerzonych /... kompanii rozpoznawczej/ z ..... drużyna rozpoznania inżynieryjnego, zwiadowcami rozpoznania skażeń działać jako SPR ... pz z zadaniem:
  - ustalić skład i numerację npla na rubieży .....
  - ustalić charakter rozbudowy rubieży obronnej npla, na kierunku .....Szczególne uwagi zwrócić na:
  - Gotowość rozpoczęcia działań .....
  - Zakończenie działań po wyjściu w rejon .....
  - Łączność ze sztabem ... pz na rdst. ...., na fali ..... zapasowa .....
4. Meldunki z rozpoznania przesyłać:
  - po rozpoczęciu działań o .....
  - po napotkaniu npla;
  - po wykryciu rejonów skażonych;
  - po osiągnięciu nakazanego rejonu.Pisemny meldunek złożyć do sztabu ... pz po wykonaniu zadania.
5. Dodatkowo zadania na rozpoznanie przekazane zostaną po wyjściu w rejon .....

6. Hasło ,,.....

Odzew .....

7. Na przedpolu działają /nie działają/ pododdziały rozpoznawcze ... pz /DZ/.

Na lewo działają pododdziały rozpoznawcze ... pz.

Na prawo działają pododdziały rozpoznawcze ... pz.

SZEF ROZPOZNANIA ... pz.

/stopień, imię i nazwisko/

Meldunek rozpoznawczy dcy SPR - 098

~~.....~~

egz.nr....

Meldunek rozpoznawczy dcy SPR ... pz nr ... z rejonu .....  
za okres od ..... do .....

Mapa /skala i rok wydania/

1. W pasie działania SPR ... pz wycofują się pododdziały  
..... npla.

Punkty oporu npla stwierdzono w rejonach:

a/ .....

b/ .....

c/ .....

Rejony skażone środkami promieniotwórczymi stwierdzono:

a/ .....

b/ .....

c/ .....

2. W toku działania SPR stwierdzono:

- około godz. .... wycofywanie się kolumn sztabu  
... BZ npla po drodze ....., która do godz.  
..... przebywała w rejonie .....

- o godz. .... w rejonie .....  
zgrupowanie pododdziałów pontonowych ... DPanc npla;

- między godz. .... a ..... budowę dwóch przepraw  
promowych w rejonach:

a/ .....

b/ .....

- o godz. .... na rozpoznanych przeprawach rozpoczął  
przeprawę prawdopodobnie sztab ... BZ npla.

3. Z wiadomości uzyskanych od schwytanego jeńca /dca ksap/  
oraz znalezionej przy nim mapy ustalono, że przeprawa od-  
działów ... DPanc npla winna zakończyć się około godz. ....  
Na rozpoznanych przeprawach /wg zeznań jeńca/ przewiduje  
się przeprawę ... BZ, ... BPanc, część artylerii i tyłów  
.... DZ npla.

4. Częścią przeprowadzanych sił będzie nieprzyjaciel prawdopodobnie organizował obronę na rubieży .....

5. W wyniku dotychczasowych działań zdobyłem .....

Prowadzę rozpoznanie zgodnie z rozkazem.

Posiadam straty:

- zabitych - .... zwiadowców

- rannych ..... zwiadowców

- zniszczony .....

Napromienienie ludzi w granicach 50-60 rtg.

DOWODCA SPR .... pz

/stopień, imię i nazwisko/

ZATWIERDZAM  
SZEFE SZTABU ..... DZ

/stopień, imię i nazwisko/

egz.nr.....

PLAN DZIAŁANIA GW .... DZ NA DZIEN z .... na .....  
/dzień, miesiąc, rok/

1	2	3	Srodki wsparcia			7	8
			artyleria	moździerze	piechota		
Położenie wyjściowe, marszruta GW rejon wyjściowy zajmuje o godz..... maszerując po drodze ..... Organizuje /dwa PO/ ..... Prowadząc obserwację do godz. ....	Cel wypadu Schwytnie jeńca w rejonie ..... Rejon ataku: /przykładowo/ - ckm rozmieszczony w rejonie ...../	Organizacja wypadu i działanie Dowódca: Skład GW: Uzbrojenie grupy wypadowej: - pistolety wojskowe .... /ilość/ - granaty ... /ilość i jakie/ - lornetka sygnalizacyjna: ilość ..... - noktowizory: ..... /ilość/ - rakiety: ..... /ilość/ i jakie rakiety/ - inny sprzęt: ..... Podział na podgrupy: 1. Podgrupa torująca: - skład ilościowy ... z tego: pletwonurkowie ... uzbrojenie: i wyposażenie: ..... innych: ..... 2. Podgrupa chwytająca: - skład ilościowy: ... podzielona na: nr 1 - chwytająca jeńców /ilość/ nr 2 - obezwładniająca: ... /ilość/ Uzbrojenie podgrupy: ..... 3. Podgrupa ubezpieczająca: - skład: ..... - uzbrojenie: ..... 4. Sposób przeprawy przez: Czas przeprawy: Sposób i kolejność: - pletwonurkowie przy użyciu... przeprawiają się na ..... brzeg w rejon: ..... po czym przechodzą do ochrony działania grupy chwytającej /względnie wykonują inne zadanie/ - podgrupa chwytająca przeprawia się na ..... brzeg za grupą torującą wykorzystując w tym celu ..... Po czym działa zgodnie z .....	4 Skład: Przygotowuje ZO na wykrycie cele npla w rejon ..... Gotowść wykonania ZO na sygnał ..... armat 85 mm i ..... dział do strzelania na wprost wykonują ogień na sygnał ..... Przerwanie ognia na sygnał ..... Rejon rozmieszczenia ..... Przerwanie ognia na sygnał ..... Rejon rozmieszczenia ..... Zapasowe stanowiska ogniowe w rejonie .....	5 Skład: ..... Działa wspólnie z ..... i wykonuje ogień na sygnał ..... w rejon ..... Przerwanie ognia na sygnał ..... Rejon rozmieszczenia ..... zapasowe stanowiska ogniowe w rejonie .....	6 Skład: ..... Przygotowuje ogień na wykryte cele w rejon, względnie na nowo wykryte. Wywołanie ognia na sygnał ..... Przerwanie ognia na sygnał ..... Broń maszynową przygotowuje do strzelania na wprost. Rozmieszczenie broni maszynowej w rejonie .....	7 Wewnątrz grupy - droga wolna ..... - stój ..... - naprzód.. - atak obiektu: ..... - nie atakować: ..... - wycofanie się: ..... - wywołanie ognia wszystkich środków: ..... Przerwanie ognia wszystkich środków: ..... - hasło: ... - odzew: ...	8 Pierwsza odchodzi ..... po czym pletwonurkowie odchodzą w grupie ..... pod osłoną .....

1	2	3	4	5	6	7	8
		5. <u>Działanie GW w wypadku zetknięcia się z nplem podczas przeprawy przez .....</u>					
		co robi podgrupa ubezpieczająca: .....					
		co robi podgrupa torująca .....					
		co robi podgrupa chwytająca ...					
		6. <u>Działanie podgrupy w wypadku zetknięcia się z nplem w rejonie: .....</u> podczas: .....					
		w okresie powrotu .....					
		7. <u>Wywołanie ognia .....</u>					
		8. <u>Sposób powrotu:</u>					
		Podgrupa chwytająca jako pierwsza wycofuje się po drodze .....					
		..... wykorzystując w tym celu .....					
		W następnej kolejności wycofuje się podgrupa: .....					
		Po wykonaniu zadania zbiórka całej grupy w rejonie: .....					

Załącznik nr 1 - szkic terenu i plan działania.

SZEF ROZPOZNANIA .... DZ

/stopień, imię i nazwisko/

Odbito w 200 egz.

Egz.nr 1-200-Bibl.tajna

Wyk.

Druk K.I.

nr ks. 021/WW.

