


37.

# AKADEMIA OBRONY NARODOWEJ

WYDZIAŁ WOJSK LĄDOWYCH  
INSTYTUT ZARZĄDZANIA I DOWODZENIA



Egz. Nr ..... 10

## ĆWICZENIE Nr 211

### DZIAŁANIA TAKTYCZNE BRYGADY I BATALIONU

Dokumentacja graficzna  
Część „B, C”

WARSZAWA

77213




37.

# AKADEMIA OBRONY NARODOWEJ

---

WYDZIAŁ WOJSK LĄDOWYCH  
INSTYTUT ZARZĄDZANIA I DOWODZENIA



Egz. Nr ..... 10

## ĆWICZENIE Nr 211

### DZIAŁANIA TAKTYCZNE BRYGADY I BATALIONU

Dokumentacja graficzna  
Część „B, C”

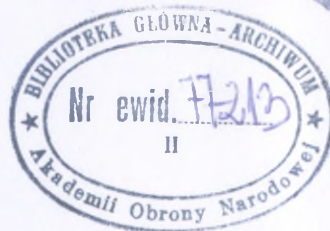

---


WARSZAWA

77213

## OPIS ZAWARTOŚCI TECZKI

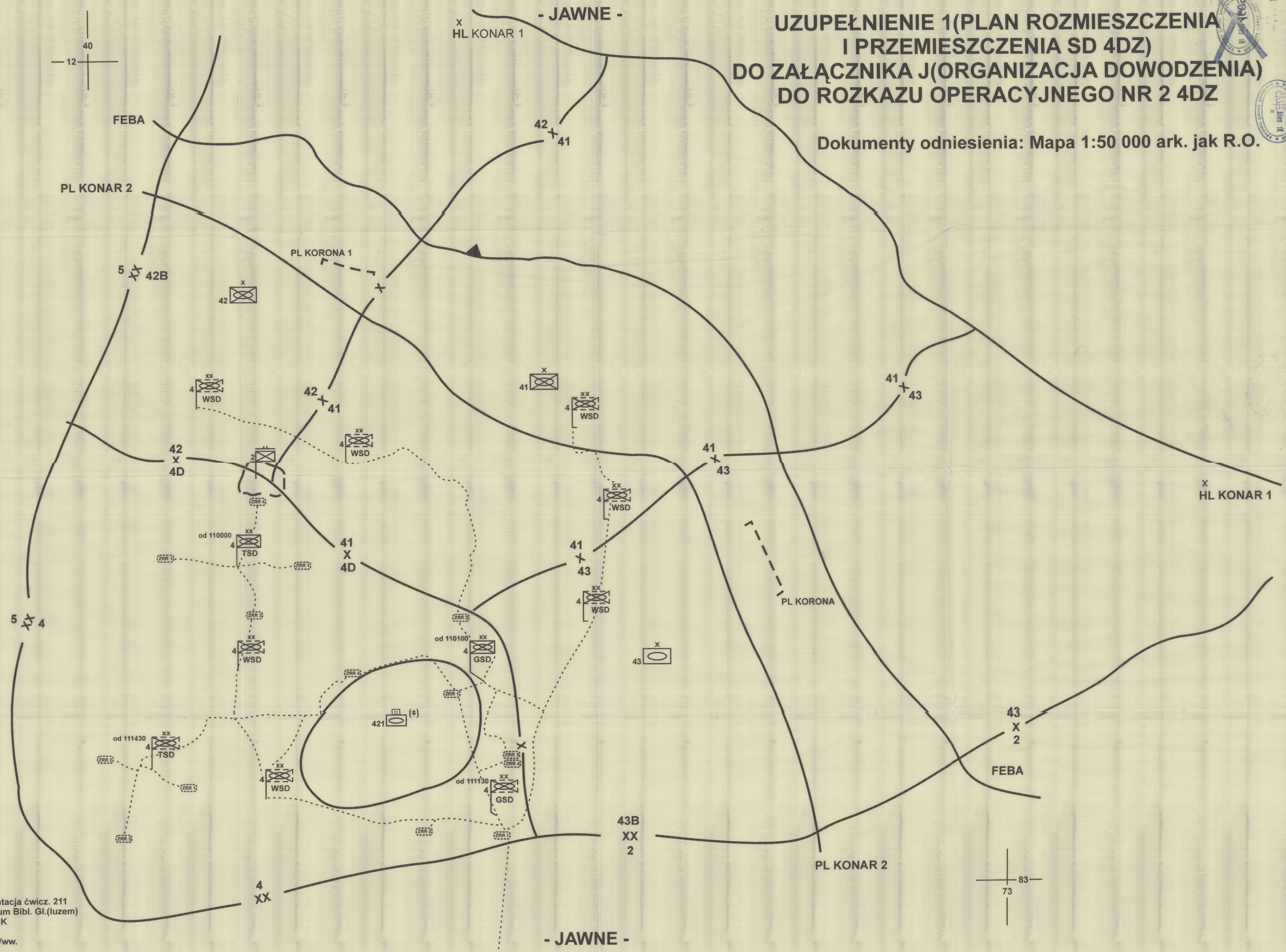
1. Mapa nr **573/WW**, skala 1:100 000 na 8 ark.  
Położenie wojsk na pierwszy dzień ćwiczenia  
080800 LISTOPAD
2. Szkic na kalce nr **574/WW** na 5 ark.  
Załącznik C (plan obrony 4 DZ) do rozkazu  
operacyjnego nr 2 4DZ
3. Szkic na kalce nr **575/WW** na 1 ark.  
Załącznik C (plan obrony 41 BZ) do rozkazu  
operacyjnego nr 2 41BZ
4. Szkic na kalce nr **576/WW** na 1 ark.  
Uzupełnienie 1 (plan wsparcia ogniowego – część graficzna)  
do załącznika D (wsparcie ogniowe)  
do rozkazu operacyjnego nr 2 41BZ
5. Szkic na kalce nr **577/WW** na 1 ark.  
Uzupełnienie 1 (plan zabezpieczenia inżynierskiego – część  
graficzna) do załącznika F
6. Szkic na kalce nr **578/WW** na 1 ark.  
Uzupełnienie 1 (plan rozmieszczenia i przemieszczenia SD 4DZ)  
do załącznika J (organizacja dowodzenia) do rozkazu operacyjnego nr 2 4DZ
7. Szkic na kalce nr **579/WW** na 1 ark.  
Uzupełnienie 1 (plan rozmieszczenia i przemieszczenia SD 41B06Z)  
do załącznika I (organizacja dowodzenia) do rozkazu operacyjnego nr 2 41BZ
8. Szkic na papierze nr **580/WW** sklejony z 2 ark.  
Wyciąg z planu synchronizacji 41 BZ (wariant)





**UZUPEŁNIENIE 1 (PLAN ROZMIESZCZENIA  
I PRZEMIESZCZENIA SD 4DZ)  
DO ZAŁĄCZNIKA J (ORGANIZACJA DOWODZENIA)  
DO ROZKAZU OPERACYJNEGO NR 2 4DZ**

Dokumenty odniesienia: Mapa 1:50 000 ark. jak R.O.



Wykonano w 30 egz.  
Egz. nr 1-10 Dokumentacja ćwic. 211  
Egz. nr 11-30 Archiwum Bibl. Gł. (luzem)  
Wykonał: mjr J. SŁOWIK  
Kreślił: M.K.  
Druk AON zam. nr 578/ww.

- JAWNE -



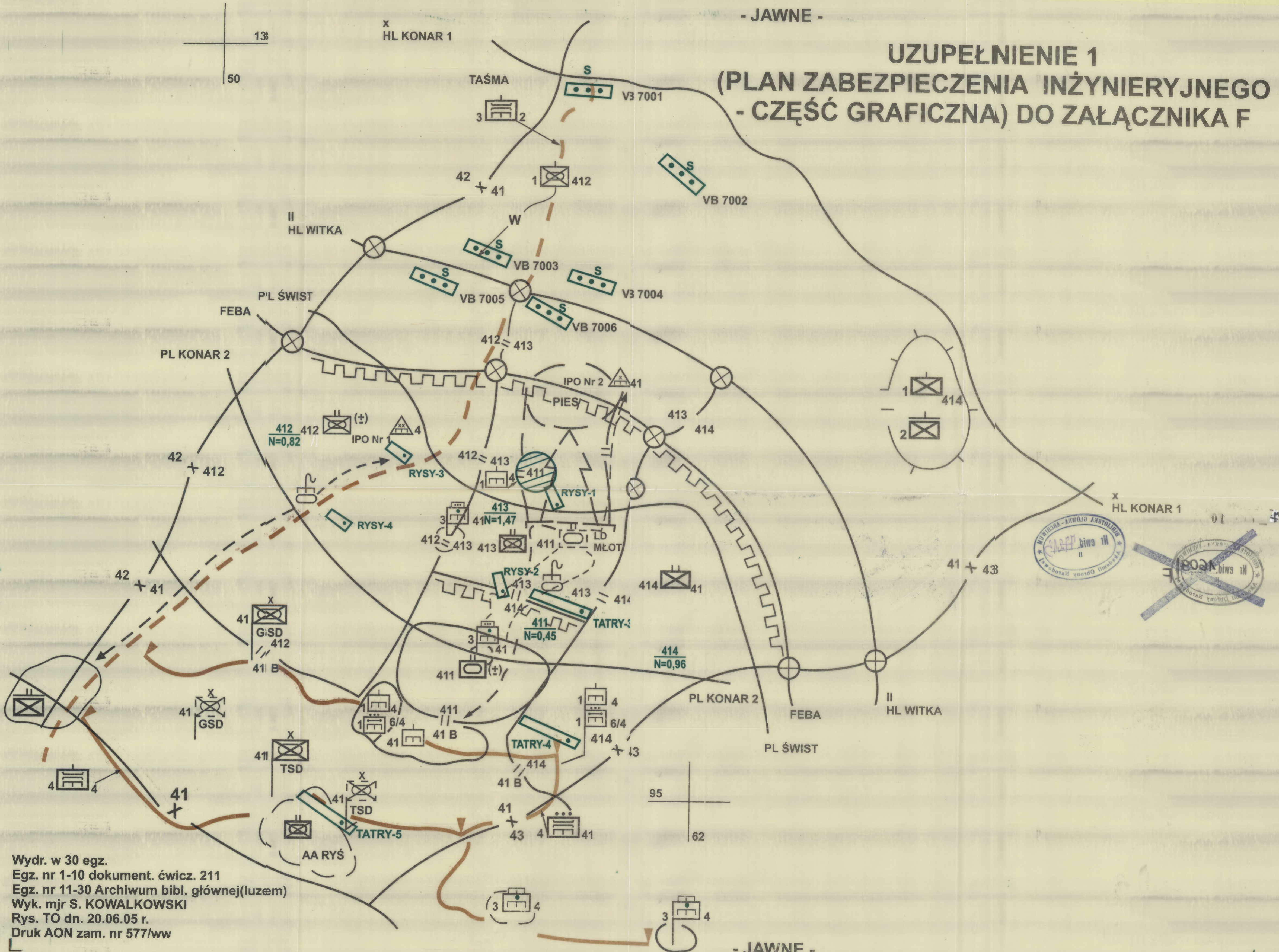
- JAWNE -

# UZUPEŁNIENIE 1 (PLAN ZABEZPIECZENIA INŻYNIERYJNEGO - CZĘŚĆ GRAFICZNA) DO ZAŁĄCZNIKA F

133

50

x  
HL KONAR 1




Wydr. w 30 egz.  
 Egz. nr 1-10 dokument. ćwicz. 211  
 Egz. nr 11-30 Archiwum bibl. głównej(luzem)  
 Wyk. mjr S. KOWALKOWSKI  
 Rys. TO dn. 20.06.05 r.  
 Druk AON zam. nr 577/ww

- JAWNE -

- JAWNE -

# ZAŁĄCZNIK C (PLAN OBRONY 41BZ) DO ROZKAZU OPERACYJNEGO NR2 41BZ

Dokumenty odniesienia: Mapa 1:50 000  
ark: N-34-128-C,D; N-34-129-C,D;  
N-34-140-A,B,C,D;  
N-34-141-A,B,C,D.



X  
HL KONAR 1

TAŚMA

II  
HL WITKA

PL ŚWIST

FEBA

PL KONAR 2

42 + 41

1 ⊠ 413

412 = 413

412 = 413

412 = 413

411 ⊠ (±)

LD MŁOT  
413 ⊠

LD MŁOT  
413 ⊠

412 = 413

413 = 414

414 ⊠

41 + 43

PL KONAR 2

FEBA

HL WITKA

PL ŚWIST


CORSA

X  
HL KONAR 1

41 + 43

1 ⊠ 414

2 ⊠



42 + 41

42 + 41

od 11.05.30 x  
41 ⊠ GSD  
412  
41B

od 11.1:2.00 x  
41 ⊠ GSD

od 11.00.00 x  
41 ⊠ TSD

od 11.06.00 x  
41 ⊠ TSD

4B ⊠ AARYS  
1/413

41

- JAWNE -

Wykonano w 30 egz.  
Egz. nr 1- 10 Dokumentacja ćwic.  
Egz. nr 11 - 30 Archiwum Bibl. Gł. (luziem)  
Wyk: mjr PAŹDZIOREK  
Kreślił: M.K.  
Druk AON zam. nr 575/ww.

# UZUPEŁNIENIE 1 (PLAN WSPARCIA OGNIOWEGO-CZĘŚĆ GRAFICZNA) DO ZAŁĄCZNIKA D (WSPARCIE OGNIOWE) DO ROZKAZU OPERACYJNEGO Nr 2 41 BZ

Dokumenty odniesienia: Mapa 1:50 000 ark. jak R. O.



Wydr. w 30 egz.  
Egz. nr 1-10 dokum. ćwic. 211  
Egz. nr 11-30 Archiwum Bibl. Gł. (luzem)  
Wyk. mjr T. RUBAJ  
Rys. TO dn. 27.06.05 r.  
Druk AON zam. nr 576/ww

MET



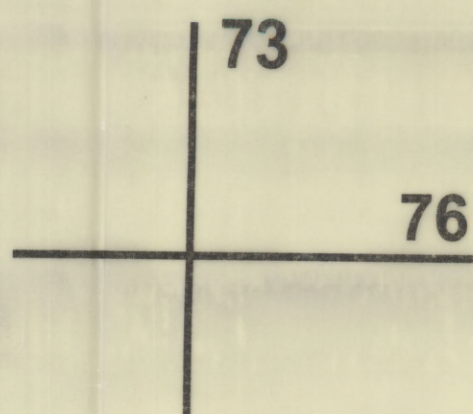
e

1	
2	3
4	5

4  
XX  
2B

FEBA

PL  
KONAR 2

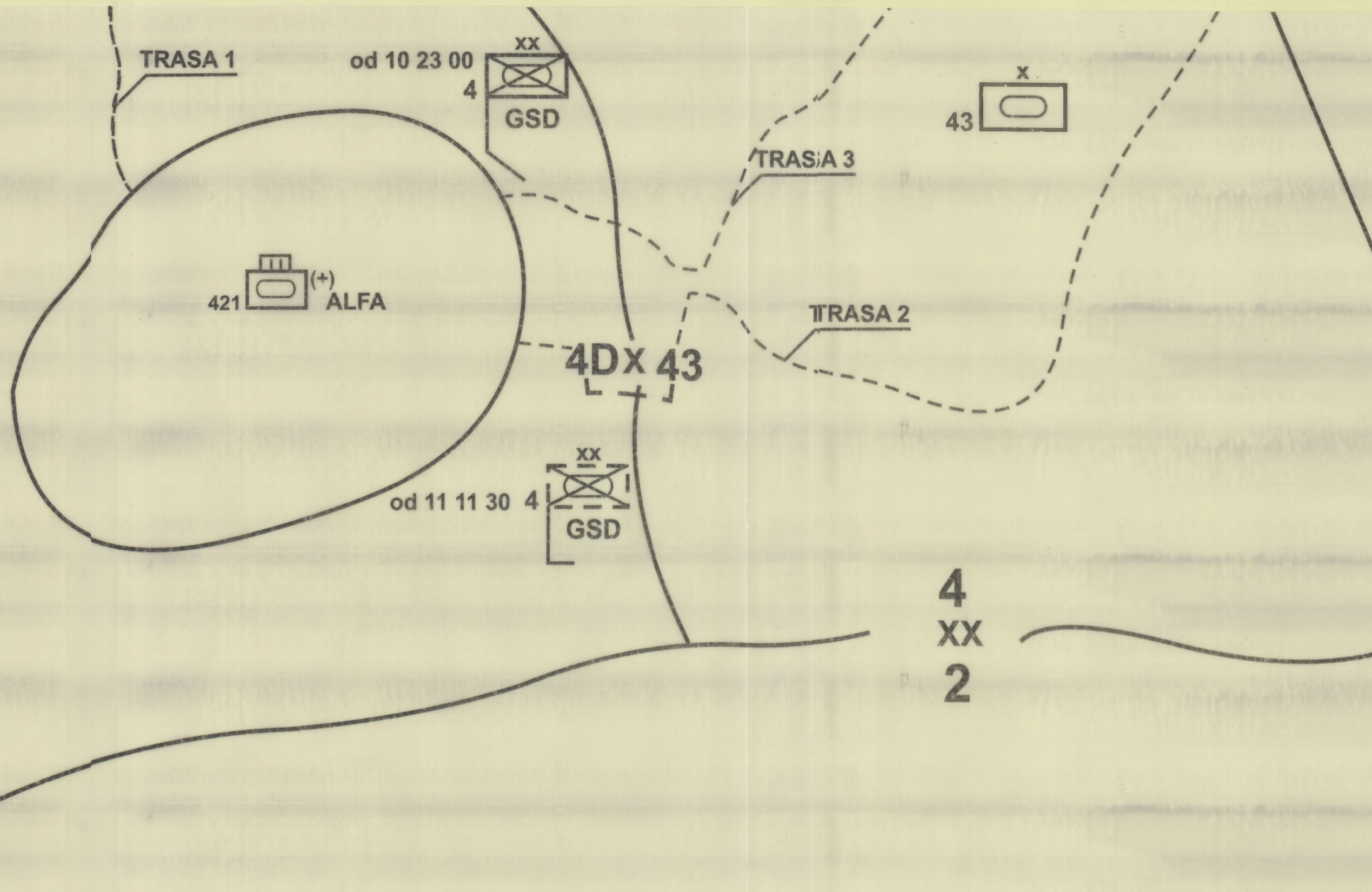
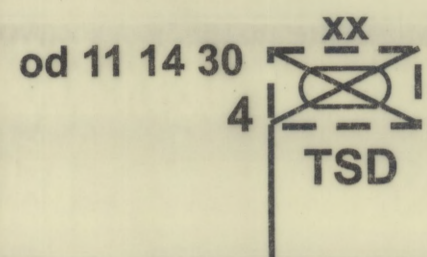


2  
XXX

- JAWNE -

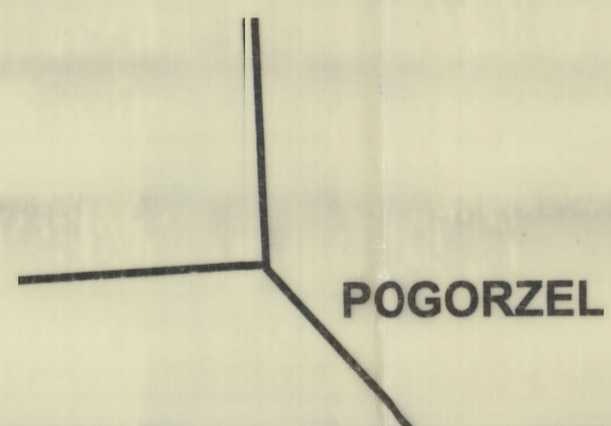


5 x 4

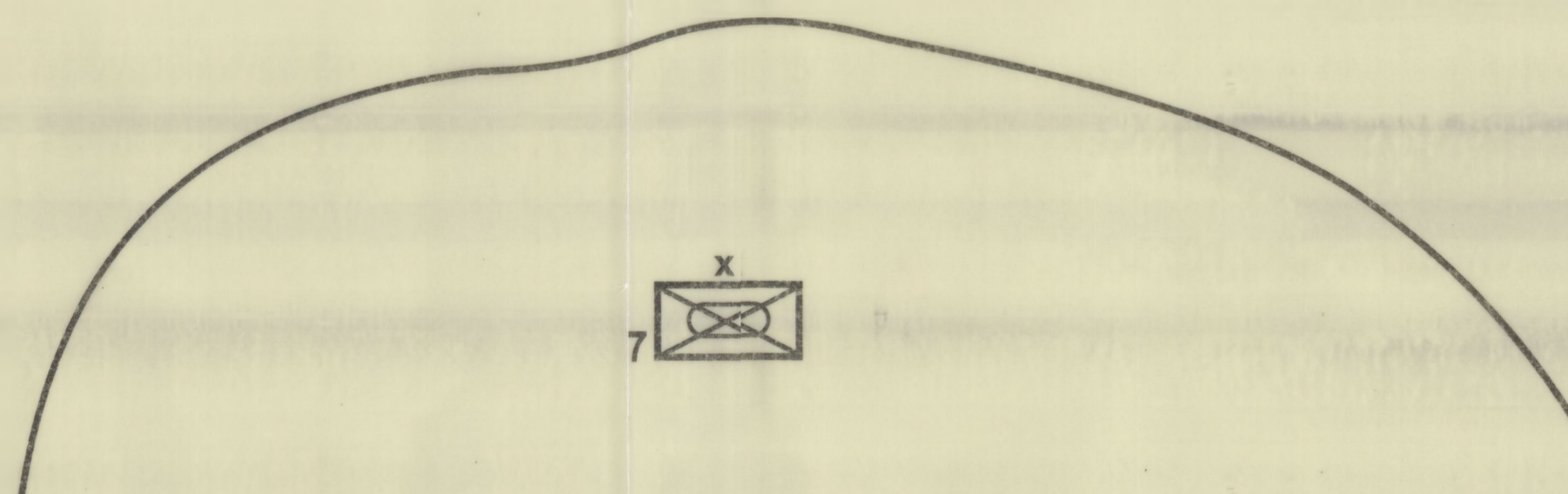


Ark. nr 4 do poz.574/ww

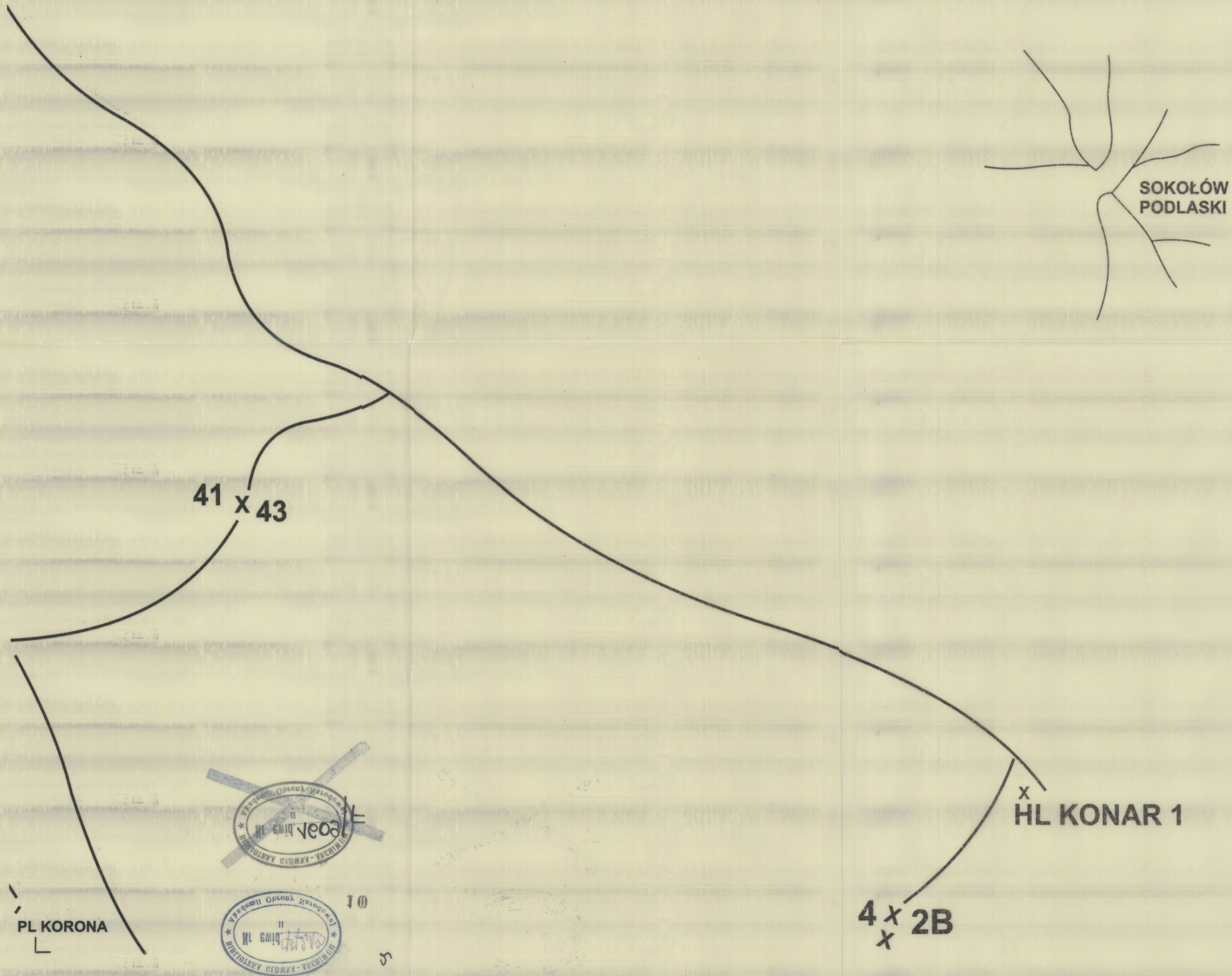
1
2 3
4 5



Wydrukowano w 30 egz.  
Egz. nr 1-10 Dokument. ćwic. 211  
Egz. nr 11-30 archiwum bibl. głównej /luzem/  
Wyk. mjr P. PAŹDZIOREK  
Rys. TO dn. 8. 06. 2005 r.  
Druk AON zam. nr 574/ww



1
2 3
4 5




SOKOŁÓW  
PODLASKI

41 x 43

x  
HL KONAR 1

4 x  
x 2B

PL KORONA



10

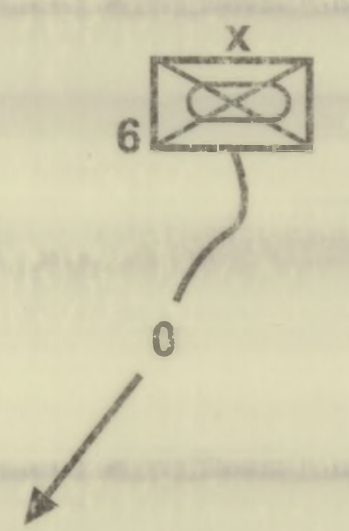

5



1
2 3
4 5

# ZAŁĄCZNIK C (PLAN OBRONY 4 DZ) DO ROZKAZU OPERACYJNEGO NR 2 4 DZ

Dokumenty odniesienia : MAPA 1:50 000, ark: N-34-128- C, D; N-34-129 C, D;  
N-34-140- A, B, C, D; N-34-141-A, B, C, D.



## WYCIĄG Z PLANU SYNCHRONIZACJI 41 BZ /wariant/

CZAS	od H-2 do H	od H do H+2	od H+2 do H+4	H+8
<b>DZIAŁANIE PRZECIWNIKA</b>	<p>Po opanowaniu przyczółków na rz. LIWIECOW 213 BZ po dojściu do FEBA, zabezpiecza wejście do prawdopodobnie przeciwnik wprowadzi do walki sił głównych 21 DZ. Na rozpatrywanym kierunku kolejny oddział wydzielony w sile wzmocnionego przeciwnik prawdopodobnie wprowadzi do walki 212 BZ batalionu w kierunku STARA WIEŚ - SKARŻYŃ 211 BPanc, mając w pierwszym rzucie trzy bataliony, w drugim jeden czołgów. Punkty ciężkości prawdopodobnie na pozycji przedniej i nawiązania styczności z 41 BZ. Liczy się należy, że stąd zabezpieczy wprowadzenie do walki sił głównych 212 BZ i 211 BPanc.</p>		<p>W celu spotęgowania uderzenia przeciwnik wprowadza do walki odwodowy batalion zmechanizowany, prawdopodobnie w kierunku: KORYTNIKA - DOBRE, z zadaniem rozbitcia pierwszorzutowych kompanii zmechanizowanych na kierunku jego natarcia i opanowania obiektu DOBRE. działania batalionu wspierać będzie das.</p>	
<b>PUNKT DECYZYJNY</b>	★ 2	★ 3	★ 4	
<b>ROZPOZNAWANIE</b>	ogólno wojsko we	Elementy rozpoznawcze prowadzi rozpoznanie od linii PL TANGO-1 do PL KONAR-1		Elementy rozpoznawcze prowadzi rozpoznanie od linii PL TANGO-1 do PL KONAR-1
	powietrz-na	Observacja podejścia i rozwinięcia sił przeciwnika		Observacja podejścia i rozwinięcia sił przeciwnika
411 bez (-; +) (bez 1 kcz z 1 kcz 412 bz)	Rozmieszczony w rejonie jako odwód 41 BZ w gotowości do wykonania kontrataku z PL MŁOT lub przejścia do brony i załamania natarcia przeciwnika na PL KONAR 2		Rozmieszczony w rejonie w gotowości do działania jako odwód 41 BZ W przypadku włamania się p-ka na sygnał MŁOT wychodzi do kontrataku lub na sygnał KONAR 2 wychodzi do obrony na PL KONAR 2	Na sygnał MŁOT wychodzi do kontrataku lub na sygnał KONAR 2 wychodzi do obrony na PL KONAR 2
412 bz (-;+) (bez 1 kcz z 1 kcz 411 bz)	W 1 rzucie 41 BZ na jej lewym skrzydle powstrzymuje natarcie przeciwnika od PL WITKA do FEBA		W 1 rzucie 41 BZ siłami 2 x kcz w pierwszym rzucie dąży do zatrzymania natarcia przeciwnika w ich rejonach odpowiedzialności obronnej	Na sygnał ODWRÓT- 1 przechodzi do obrony na PL ŚWIT
413 bz (-) (bez 3 kcz)	W 1 rzucie 41 BZ w centrum ugrupowania powstrzymuje natarcie przeciwnika od PL WITKA do FEBA		W 1 rzucie 41 BZ siłami 2 x kcz dąży do zatrzymania natarcia przeciwnika w ich rejonach odpowiedzialności obronnej	Na sygnał ODWRÓT- 2 przechodzi do obrony na PL ŚWIT
414 bzmot(-) (bez 1 kzmot)	W 1 rzucie 41 BZ na jej prawym skrzydle powstrzymuje natarcie przeciwnika od PL WITKA do FEBA		W 1 rzucie 41 BZ siłami 2 x kzmot dąży do zatrzymania natarcia przeciwnika w ich rejonach odpowiedzialności obronnej.	Na sygnał ODWRÓT- 3 przechodzi do obrony na PL ŚWIT
<b>WSPARCIE OGNIOWE</b>	41 das	Po osiągnięciu gotowości w GSO wykonuje zadania wsparcia 413 bz z priorytetem I, 414 bzmot z priorytetem II. Wzbrania natarcie przeciwnika wykonując SOZ i OZ do przeciwnika zatrzymanego na polach minowych - zaplanowane przez OWO batalionów i kompanii.		Wykonuje zadania wsparcia 413 bz z priorytetem I, 414 bzmot z priorytetem II. Wzbrania natarcie przeciwnika wykonując SOZ i OZ zaplanowane przez OWO batalionów i kompanii.
	2/4pa	Wykonuje zadania wsparcia 412 bz z priorytetem I, 413 bz z priorytetem II. Wzbrania natarcie przeciwnika wykonując SOZ i OZ zaplanowane przez OWO batalionów i kompanii.		Wykonuje zadania wsparcia 412 bz z priorytetem I, 413 bz z priorytetem II. Wzbrania natarcie przeciwnika wykonując SOZ i OZ zaplanowane przez OWO batalionów i kompanii.
	3/4 pa	3/4 pa w gotowości do wykonania na sygnał METEOR-3 jednego z dwóch plutonowych odcinków narzutowych półminowych cele VB 7005 i VB 7006		3/4 pa w gotowości do wykonania na sygnał METEOR-3 jednego z dwóch plutonowych odcinków narzutowych półminowych cele VB 7005 i VB 7006
41bppanc	W zasadniczym rejonie rozmieszczenia w gotowości do zajęcia planowych i nieplanowych rubieży ogniowych.		Na sygnał ALPY-1 lub TATRY-1 zajmuje rubież ogniową do odparcia ataku środków opancerzonych przeciwnika lub "poostaje w rejonie" w gotowości do zajęcia rubieży.	Wykonuje manewr do zapasowego rejonu rozmieszczenia, a w nim: odwarza zdolność bojową lub jest w gotowości do zajęcia rubieży ALPY-2, TATRY-2 lub TATRY-3
<b>OPL</b>	1 i 3 bplot 41 dplot osłania pododdziały 413 i 412 bz przed uderzeniami śmigłowców. Na wewnętrzny sygnał dowódców bz zmieniają stanowiska. Osłonę prowadzi metodą towarzyszenia. 1 bplot/1/4pplot osłania 41 das. 2,3,4 bplot osłaniają SD 41 BZ.		1,3 bplot wykonuje manewr na kolejne stanowiska na sygnał dowódców batalionów. 2 bplot w gotowości do osłony 411 podczas wyjścia na rubież. 1 dplot/4pplot realizuje osłonę obiektów.	baterie 41 dplot osłaniają pododdziały z kolejnych stanowisk. 1bplot/1/4 pplot na sygnał dowódcy 41 das osłania przejście na kolejne stanowisko ogniowe, wykonuje manewr na kolejne stanowisko. Pozostałe baterie 1dplot/4pplot osłaniają SD 41 BZ.
<b>ZABEZPIECZENIE INŻYNIERYJNE</b>	Pododdziały inżynierijne przydzielone do batalionów wspierają walkę pododdziałów zgodnie z decyzjami dowódców batalionów. IPO nr 2 41BZ zakończyło realizację zadań w wyznaczonym punkcie i przystąpiło do działania jako IPR nr 2 41BZ prowadząc rozpoznanie inżynierijne przeciwnika i terenu w ugrupowaniu 413bz.		Pododdziały inżynierijne odpowiedzialne za utrzymanie przejść w zaporach na drogach wycofania przystąpiły do ich zamknięcia. Ozap 41 BZ w gotowości do wykonania przeciwpancernych pól minowych sposobem manewrowym na sygnał RYSY-1 na rubieży nr 1 w rejonie obrony 413bz lub na sygnał RYSY-3 na rubieży nr 3 w rejonie obrony 412bz. IPO nr 1 4DZ zakończyło realizację zadań w wyznaczonym punkcie i przystąpiło do działania jako IPR nr 1 41DZ prowadząc rozpoznanie inżynierijne przeciwnika i terenu w ugrupowaniu 412bz.	Ozap 41 BZ wykonuje przeciwpancerne pole minowe sposobem manewrowym na sygnał RYSY-1 na rubieży nr 1 w rejonie obrony 413bz lub na sygnał RYSY-3 na rubieży nr 3 w rejonie obrony 412bz. Odwód inżynierijny 41BZ w gotowości do realizacji zadań nieplanowych oraz zadań związanych ze wsparciem inżynierijnym kontrataku 411bzc.
<b>LOGISTYKA</b>	41błog rozwinięty w rejonie:BPZ-....., PZUS-....., SD- w m..... Kzaop realizuje uzupełnianie ŚBIM w błog, czołwki materiałowe wydzielone dla batalionów I rzutu w gotowości do uzupełnienia amunicji i MPS w 412 i 413 bz. Krem		41błog rozwinięty w rejonie:BPZ-....., PZUS-....., BPO-..... Kzaop realizuje uzupełnianie ŚBIM w błog, czołwki materiałowe wydzielone dla batalionów I rzutu w gotowości do uzupełnienia amunicji i MPS w 412 i 413 bz. Krem realizuje ewakuację	Rejon rozmieszczenia urządzeń log bez zmian. Czołwki materiałowe nadal działają w rejonach I rzutu. Ewakuacja techniczna nadal realizowana siłami dwóch GER do Pośredniego Rejonu Cronadzenia Nadwyżkowego Funduszu
<b>WSPARCIE DOWODZENIA</b>	GSD-CZARNOGLÓW przemieszczenie - sygnał KRUK-1 TSD-BRZEŃNIK przemieszczenie - sygnał SOKÓL-1 WSD-SKARŻYŃ przemieszczenie - sygnał OWAL-1		GSD-DUCHÓW przemieszczenie-sygnał SOKÓL-2 TSD-WYGLĘDÓWEK przemieszczenie KRUK-2	WSD-ROGUSZYŃ przemieszczenie-sygnał OWAL-5
<b>OBRONA TERYTORIALNA</b>	2 KOT prowadzi obronę okrężną w węźle obrony "WĘGRÓW"		2 KOT prowadzi obronę okrężną w węźle obrony "WĘGRÓW"	2 KOT prowadzi obronę okrężną w węźle obrony "WĘGRÓW"

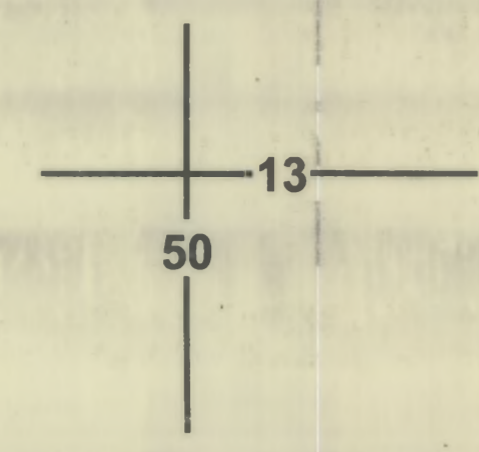
Wydrukowano w 30 egz.  
Egz. nr 1-10 dokumentacja ćwiczenia  
Egz. nr 11-30 archiwum biblioteki głównej.  
Wyk. mjr SŁOWIK  
Druk AON zam. nr 580/WW/

OPRACOWAŁ  
ZESPÓŁ AUTORSKI

- JAWNE -

UZUPEŁNIENIE 1 (PLAN ROZMIESZCZENIA I PRZEMIESZCZENIA SD 41BZ) DO ZAŁĄCZNIKA I (ORGANIZACJA DOWODZENIA) DO ROZKAZU OPERACYJNEGO NR2 41BZ

Dokumenty odniesienia: Mapa 1:50 000 ark. jak R.O.



X  
HL KONAR 1



42 + 41

II  
HL WITKA

PL ŚWIST


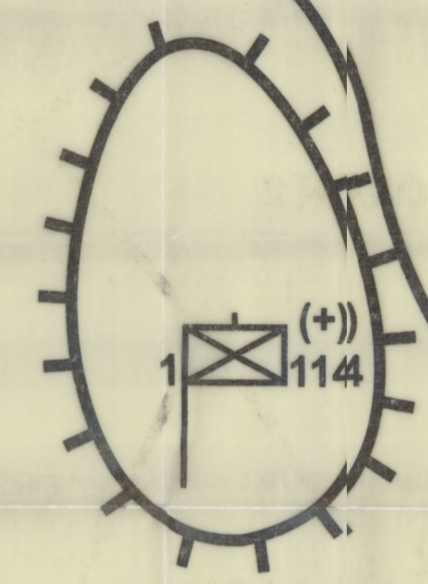
FEBIA

KONAR 2



412 = 413

PIES

413 = 414



42 + 412b



412 = 413





413 = 414



412 = 413



413 = 414



41 + 43

X  
HL KONAR 1

42 + 41



412

412 = 413



413 = 414

KONAR 2


FEBIA

II  
HL WITKA


PL ŚWIST

414b + 43


411




411



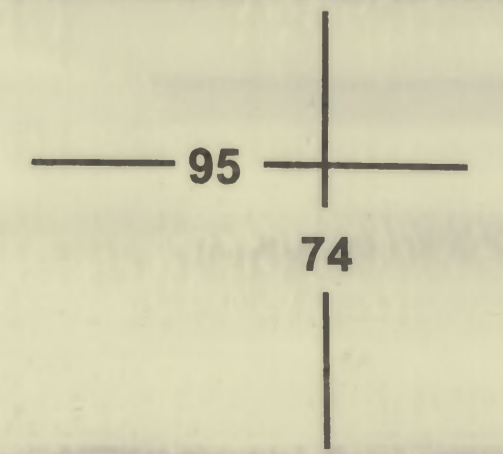
41B = 414



41 + 43



41 + 43



- JAWNE -

Wykonano w 30 egz.  
Egz. nr 1- 10 dokumentacja ćwic. 211  
Egz. nr 11 - 30 Archiwum Bibl. Gł. (luzem)  
Wyk. mjr J. SŁOWIK  
Kreślił: M.K.  
Druk AON zam. nr 579/ww.