

Grey Scale #13



A 1 2 3 4 5 6 M 8 9 10 11 12 13 14 15 B 17 18 19



238

018761

AKADEMIA SZTABU GENERALNEGO
im. Generała Broni Karola Świerczewskiego

KATEDRA SZTUKI OPERACYJNEJ



Egz. Nr 1

Tylko dla wykładowców

płk dypl. Z. MAJCHRZAK

ĆWICZENIE Nr 506

**Temat: OPRACOWANIE PLANU MASKOWANIA
OPERACYJNEGO W OPERACJI ZACZEPNEJ FRONTU**

Zajęcie Nr 26, 30

(Opracowanie metodyczne)



ARCHIWUM
BIBLIOTEKI SZKOLENIOWEJ
AKADEMII SZTABU GENERALNEGO
im. gen. broni K. Świerczewskiego

034484




239

018761

A K A D E M I A S Z T A B U G E N E R A L N E G O
im. Generała Broni Karola Świerczewskiego

KATEDRA SZTUKI OPERACYJNEJ



Egz. Nr **1**

Tylko dla wykładowców

płk dypl. Z. MAJCHRZAK

ĆWICZENIE Nr 506

**Temat: OPRACOWANIE PLANU MASKOWANIA
OPERACYJNEGO W OPERACJI ZACZEPNEJ FRONTU**

Zajęcie Nr 26, 30

(Opracowanie metodyczne)



**ARCHIWUM
BIBLIOTEKI SZKOLENIOWEJ
AKADEMII SZTUKI OPERACYJNEJ
im. gen. broni K. Świerczewskiego**

034484

PLIOTSKI SZKOLENIA
MADRID
12. 000. broń i wyposażenie

Opis zawartości

- 1/ Skrzynka nr 0198/WF na 2 ark. Plan maskowania operacyjnego Frontu Pomorskiego.
- 2/ Załącznik do skrzynki nr 0199/WF Plan maskowania Pomorskiego.
- 3/ Skrzynka nr 0197/WF na 2 ark. Plan maskowania Frontu Pomorskiego.
- 4/ Załącznik do skrzynki nr 0197/WF Plan maskowania Frontu Pomorskiego.



JAWNE



AKADEMIA SZTABU GENERALNEGO
im. gen. broni K. Świerczewskiego

KATEDRA SZTUKI OPERACYJNEJ

Amekl. prot. 1267

DE SECTO
SANTA CRUCE




Egs. 22-500

1

"ZATWIERDZAM"

SZEF KATEDRY SZTUKI OPERAC.



/-/ plk dypl. Tadasz BŁOŻEWSKI

Tylko dla wykładowców

ĆWICZENIE Nr 506

OPRACOWANIE METODYCZNE

do zajęcia nr 26

- I. TEMAT: Zapoznanie z planem maskowania operacyjnego frontu
- II. CEL: Zapoznać słuchaczy z metodą opracowania planu maskowania operacyjnego i treścią planu.
- III. ZAGADNIENIA SZKOLENIOWE:

- 1. Sprawdzenie przygotowania się słuchaczy do zajęć 20'
- 2. Wysłuchanie koncepcji maskowania operacyjnego 35'
- 3. Zapoznanie z metodą opracowania i treścią planu 70'
- 4. Podsumowanie zajęcia 15'

Razem: 135'

IV. METODA: Zajęcia grupowe w sali

I. WSKAZÓWKI ORGANIZACYJNO-METODYCZNE

1. Polecieć słuchaczom:

- a/ przestudować: Regulamin Walki Sił Zbroj. PRL, str. 83-84;
Regulamin Służby Polowej Sztabów, str. 82-85
Instrukcję o maskowaniu wojsk cz.I. /nr 014611/.
- b/ Zbiór prac ASG nr 2 /51/ 014952 bibl. osob.

ARCHIWUM
BIBLIOTEKI SZKOLENIOWEJ
AKADEMII SZTABU GENERALNEGO
im. gen. broni K. Świerczewskiego

234484

VI. Przebieg zajęcia:

1. Sprawdzenie przygotowania się słuchaczy do zajęć - 20'
 - a/ Sprawdzić - teoretyczną znajomość problemu maskowania operacyjnego;
 - b/ ustalić "kto, kiedy i w jaki sposób opracowuje plan maskowania operacyjnego frontu/ w warunkach założonych w ćwiczeniu/ ?".
2. Wysłuchanie uwag i propozycji przedsięwzięć maskowania opracowanych przez słuchaczy.

Postawić 2-3 słuchaczy w roli szefa zarządu operacyjnego Frontu Pomorskiego i w roli szefa sztabu tego frontu, zażądać przedstawienie koncepcji i zadań maskowania operacyjnego. Czas operac. 18.00 18.4 SD ORANIENBURG. Szef Sztabu w trakcie opracowywania planu operacji zażądał od szefa zarządu operacyjnego, ażeby przedstawił koncepcję i zadania maskowania operacyjnego.

Słuchacze powinni zreferować:

- cel maskowania;
- główne przedsięwzięcia i zadania maskowania w poszczególnych okresach operacji;
- możliwości zrealizowania tych przedsięwzięć za pomocą dysponowanych sił i środków.

Proponowane rozwiązanie ustalić w drodze dyskusji, posługując się opracowanym rozwiązaniem jak na szkicu - załącznik nr 1.

3. Podsumowanie zajęcia = 10'

- podać cel zajęć i stopień jego opanowania;
- omówić niejasne zagadnienia, podkreślić znaczenie maskowania operacyjnego w operacji zaczepnej frontu i zwrócić uwagę na konieczność zgrania przedsięwzięć maskowania z zamiarem operacji i zadaniami wojsk;

- zastosować się do zagadnień sugerowanych przez słuchaczy.

Załącznik nr 1 - Szkic - plan maskowania operacyjnego Frontu Pomorskiego.

PRZYSTOSOWAŁ

Do potrzeb szkoleniowych
na rok 1971/72

OPRACOWAŁ

KIEROWNIK ZESPOŁU SŁUŻBY SZTABÓW

St. Wykł. Katedry Sztuki Operacyjnej /-/ płk dr Bogusław BIDZIŃSKI

płk dypl. Z. MAJCHRZAK

Wydrukowano w 15 egz.

Egz. nr 1-15 R.P.

Wyk. płk Majchrzak, ppłk Turalski

Druk. T.M.Cn. 2.03.1972r.

Nr ks. 091/0193/WV

OPRACOWANIE METODYCZNE

do zajęcia nr 30

- I. TEMAT: Zapoznanie z planem walki ze środkami^r/elektronicznymi w operacji zaczepnej frontu.
- II. CELE: Zapoznać słuchaczy z zasadami opracowania i wariantem planu walki ze środkami radioelektronicznymi w operacji zaczepnej frontu.

III. Zarządzenia szkoleniowe i podział czasu:

- | | |
|---|-------|
| 1. Sprawdzenie teoretyczne | 15° |
| 2. Zapoznanie z planem walki ze środkami radioelektronicznymi | 60° |
| 3. Opracowanie wybranego elementu ^{sk} planu walki ze środkami radioelektronicznymi /samodzielna praca sluchaczy nad zakonczaniem planu/ | 45° |
| 4. Omówienie zajęcia | 15° |
| | <hr/> |
| | 135° |

IV. METODA: Zajęcie grupowe w sali.

V. Wskazówki organizacyjno-metodyczne:

1. W czasie konsultacji nakazać słuchaczom zapoznać się z:
 - podręcznikiem "Zasady przeciwdziałania radioelektronicznego" nr bibl.nauk 011984;
 - na 2-3 dni przed zajęciami pobrać z Biblioteki Szkolnej opracowany plan maskowania operacyjnego. W oparciu o przestudiowane materiały, być w gotowości do referowania poszczególnych przedsięwzięć maskowania operacyjnego.
 - założeniami Katedry Wojsk Łączności i OPL oraz przypomnieć przedsięwzięcia maskowania operacyjnego ustalone w czasie zajęcia nr 26
 - Zbiorem pras ASG nr 2 /51/ 014958 bibl.nauk.

VI. Przebieg zajęcia:

1. Sprawdzenie teoretyczne 15°
 - a/ Kiedy opracowuje się plan walki ze środkami radioelektronicznymi frontu i kto bierze udział w jego opracowaniu?
 - b/ Co jest podstawą do opracowania planu walki ze środkami radioelektronicznymi, jego treść i sposób jej wyrażenia?

2. Zapoznanie z planem walki ze środkami radioelektronicznymi
Frontu Pomorskiego

60"

W drodze pytań i dyskusji wyjaśnić:

- jakie środki i urządzenia radiotelegraficzne wrysuje się na plan.?
 - które z rozpoznanych środków celowo jest niszczyć BMR, klasycznymi, a które obezwładniać zakłócaniami ?;
 - jakie siły i środki zostały użyte do przeciwdziałania radiotelegraficznemu we Frontie Pomorskim ?
 - na jakich kierunkach i w jaki sposób zapewniono koncentrację sił i środków przeciwdziałania radiotelegraficznemu ?;
 - uzasadnić treść i sposób przedstawiania zadań przeciwdziałania radiotelegraficznego wykonywanych przez 8 przel, 11 przel. WR i Art. lotnictwo i marynarkę wojenną.
- Proponowane rozwiązanie - szkic, załącznik nr 2 - "plan walki ze środkami radiotelegraficznymi Frontu Pomorskiego"

3. Opracowanie elementów zadań planu walki radiotelegraficznej

a/ ustalić brakujące w planie zadania wojsk, w których należałoby postawić zadania do walki ze środkami radiotelegraficznymi poszczególnym wykonawcom. Następnie nakazać słuchaczom samodzielnie wpisać te zadania do planu.

W planie należałoby uzupełnić zadania walki ze środkami radiotelegraficznymi w czasie realizacji następujących zadań przez wojska frontu:

- desantu powietrznego i morską na wyspy duńskie;
- desantu powietrznego na głównym kierunku uderzenia frontu /800PD/;
- odpięwania przeciwdziałań odcinków operacyjnych npla;
- forsowanie WZERY;
- wprowadzenie do bitwy 14 A i forsowanie HENU

b/ Nakazać 2-3 słuchaczom odczytać opracowane zadania i w drodze dyskusji ustalić możliwe rozwiązanie.

4. Podsumowanie zajęć:

- omówić znaczenie walki ze środkami radioelektronicznymi we współczesnej operacji;
- wyjaśnić niezrozumiałe zagadnienia;
- ustotunkować się do pracy słuchaczy;
- zwrócić uwagę na konieczność szczególnej synchronizacji przedsięwzięć walki ze środkami radioelektronicznymi pomiędzy poszczególnymi wykonawcami i zgranie tych zadań z zadaniami wojsk frontu /związkami ogólnowojskowymi, lotnictwem, wojskami OPL i marynarką wojenną/ w czasie i przestrzeni.

Załącznik nr 2 - Szkic "Plan walki ze środkami radioelektronicznymi Frontu Pomorskiego w operacji zaczepnej"

Załączniki 2:

nr 1 - szkic " Plan maskowania operacyjnego Frontu Pomorskiego"

nr 2 - szkic "Plan przeciwdziałania radioelektronicznego Frontu Pomorskiego w operacji zaczepnej".

OPRACOWAŁ:

KIEROWNIK ZESPOŁU SŁUŻBY SZTABÓW

plk dr Bogusław BIDZIŃSKI

Do potrzeb roku szkolnego 1971/72 przystosował:

plk dypl. Z. MAJCHRZAK

Wykonano w 15 egz.
Egz. Nr 1-15 Bibli. Sak.
Wyk. plk BIDZIŃSKI
Druk BH. dn. 3.II.72 r.
Nr ks. 091/0193/WH.
Kor. M.G.




Faint, illegible text at the top of the page, possibly bleed-through from the reverse side.

Faint, illegible text in the middle section of the page.

6 s. 100

Faint, illegible text in the lower middle section of the page.



Faint, illegible text in the bottom right corner of the page.

ZATWIERDZAM
DOWÓDCA FRONTU POMORSKIEGO

(stopień, imię i nazwisko)

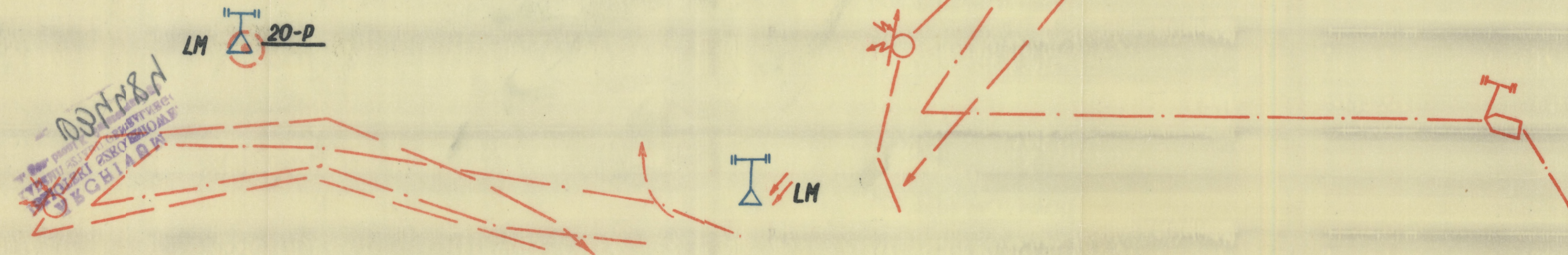
PLAN WALKI RADIOELEKTRONICZNEJ FRONTU POMORSKIEGO

DO UŻYTKU
SŁUŻBOWEGO
TAJNE

Egz. Nr.
Nr Ks. 0197/ww

ARKUSZ Nr 1

484484
KODOWY
KODOWY
KODOWY



131910

484484
KODOWY
KODOWY
KODOWY

AKCH W U M
MILOTKI SZKOLENIOWE
KADEMU SZTABU
 2. 500. broni K. Swierczewskiego

Załącznik do szkicu
 "Plan walki radiolokacyjnej Frontu Pomorskiego"
SŁUŻBOWY

- I. Cel walki radioelektronicznej:**
- Zdezorganizować dowodzenie wojskami: PGA, w szczególności 1 KA /NZ/ i 1 KA /WB/, broniących Szlezwig-Holsztynu i wysp duńskich oraz 2 PTSP.
 - Zdezorganizować współdziałanie wojsk lądowych PGA z 2 PTSP i marynarką wojenną działającą w rejonie zach. Bałtyku i Cieśnin Duńskich.
 - Zmniejszyć efektywność uderzeń jądrowych npla na wojska i obiekty frontu.
- II. Skład sił i środków walki radioelektronicznej:**
- 8 przel
 - 11 prz/rl
 - 5 bmask i 800 sztuk odbijaczy kątowych.
- III. Zadania niszczenia i zakłócenia środków radioelektronicznych:**

Lp.	Zadania wojsk	Zadania niszczenia i zakłócenia środków radioelektronicznych	Zadania wykonują					Marynarka wojenna
			Oddziały p/d radioelektron.	Oddziały p/d radiowego i radioliniowego	Wojska rakietowe i artyleria	Lotnictwo	Wojska inżynierijne	
W czasie przygotowania operacji								
1	Przegrupowanie wojsk i zajęcie rejonów wyjściowych.	Rozpoznać organizację łączności PGA, głównie 1 KA /NZ/ i 1 KA /WB/ wojsk broniących Szlezwig-Holsztynu i wysp duńskich oraz 2 PTSP. Ustalić łączność współdziałania: w PGA i pomiędzy PGA a 2 PTSP i wojskami rakietowymi.		11 prz/rl we współdziałaniu z 30 i 33 prz/rl rozpoznać system łączności dowodzenia kierowania ogniem i współdziałania wojsk wyszczególnionych w pkt. 3.		2 AL lotami wzdłuż granicy państwowej i nad wodami terytorialnymi - rozpoznać system rozmieszczenia środków radioelektronicznych npla.		Wykorzystując rejstry ćwiczebno-szkoleniowe rozpoznać system środków radiotechnicznych marynarki wojennej w rejonach bazowania - szczególnie w rejonach wysp duńskich.
2		Wprowadzić npla w błąd odnośnie faktycznej ilości zgrupowań uderzeniowych i ich rozmieszczenia oraz utrudnić nplowi prowadzenie rozpoznania radiolokacyjnego.	1/8 przel oskonić przeprawy na ODRZE, przemarsz wojsk oraz 5 przelot na SS. -8 przel /bez 1/8 przel/ oskonić 1 AEROT 4 przelot i przeprawy na ŁABIE na odcinku: DOMITZ, WITTENBERGE.	11 prz/rl zorganizować dwie pozorne podgrupy zakł. radiowych i radioliniowych i przygotować do pracy w rejonie jak szkic.		2 AL przeprowadzić kontrolne rozpoznanie i fotografowanie maskowanych i pozorowanych obiektów radioelektronicznych 2 AL wydzielić niezbędne siły i środki do maskowania radiolokacyjnego i pozorowania systemu lotnisk zgodnie z planem maskowania.	5 bmask z chwilą rozpoczęcia operacyjnego rozwinięcia wojsk za pomocą odbijaczy kątowych pozorować i rozmieszczenie dwóch DZ po drogach i w rejonach jak szkic. Winz NAL NRD w ramach ogólnych przedsięwzięć maskowania za pomocą odbijaczy kątowych, od momentu rozpoczęcia przygotowań do desantu morskiego, pozorować rejon BDes, zbiórki okrętów i przejście morzem. OTK POW zorganizować dwie przeprawy pozorowane na ODRZE.	Marynarka wojenna NRD zapewnić maskowanie radiolokacyjnego przygotowania desantu morskiego wg oddzielnego planu.

W czasie pierwszego zmasowanego uderzenia frontu i odparcia uderzeń jądrowych npla

3	Niszczenie środków napadu jądrowego, główne zgrupowania wojsk i system dowodzenia przeciwnika. Odparcie uderzeń jądrowych i lotniczych npla.	Zdezorganizować i obezwładnić system dowodzenia i współdziałania PGA wojsk broniących Szlezwig-Holsztynu i wysp duńskich oraz 2 PTSP. Zdezorganizować i obezwładnić: -system dowodzenia i powiadomienia OPL npla; -system rozpoznania i przeciwdziałania radioelektronicznego. Zmniejszyć efektywność uderzeń jądrowych i lotnictwa npla.	8 przel wykonać zadania jak w Lp.2, zakłócając radiolokacyjny system naprowadzania atakującego lotnictwa.	11 prz/rl: a/prowadzić rozpoznanie obiektów jak w zadaniu wyszczególnionym w Lp.1. b/ Zakłócić łączność KP dowodzenia i współdziałania: -PGA-głównie 1KA /NZ/, 1KA /WB/, 1 DZ, 1 i 2 D; -21 i 22 dywizjonów PERSHING oraz SERGEANT; -2 PTSP /nazemne/; -wojsk broniących wysp: FALSTER, HOLLAND i ZELANDII; -oddziałów OPL; c/zakłócić system powiadomienia OPL; d/prowadzić dezinformację.	Zniszczyć: a/jądrowymi środkami strategicznymi ... b/8 PBEROT ... c/ 1 ABRROT ... d/ 2 ABRROT ... e/ 3 ABRROT ...	2 AL a/Niszczyc PNP i środki wykrywania i przeciwdziałania radioelektronicznego npla w rejonach - jak na szkicu; b/Rozpoznać i niszczyć SD PGA, 1 KA /NZ/, 1 KA /WB/ oraz 1 DZ, 3 DPanc, 1 i 2 D; c/Obezwładnić zakłóceniami środki dowodzenia i kierowania ogniem OPL npla na trasach przelotu lotnictwa 2 AL.	Wykonać zadania postawione w okresie przygotowania operacji.	Niszczyć i zakłócić środki rozpoznania i przeciwdziałania radioelektronicznego w rejonach - jak szkic; - środki radioelektroniczne dowodzenia lotnictwem, wojskami OPL i MW.
---	--	---	---	---	---	---	--	--

W czasie wykonywania zadania bliższego frontu

4	Rozbicie ZT pierwszego rzutu PGA i pokonanie obrony w strefie nadgranicznej.	Jak w punkcie 3	Jak w punkcie 3	Jak w punkcie 3	Zniszczyć: a/SBEROT - nowo wykryte węzły łączności PD PGA i 2 PTSP i dywizjony PERSHING; b/3 ABRROT - węzły łączności 1 KA /WB/; c/1 ABRROT - 4 d "H" -wojska rakietowe 1 APanc - węzły łączności PD 1 DZ; d/2 ABRROT - węzły łączności 1 KA/WB/ i 3 d "H", a wojska rakietowe 2 A - węzły łączności PD 1 i 2 D.	Jak w punkcie 3	5 bmask od G+8 kończy pozorowanie rejonu rozmieszczenia dywizji 3 A.
---	--	-----------------	-----------------	-----------------	--	-----------------	--

5	Wprowadzenie do bitwy 3 A	Główny wysiłek skierować w celu zdezorganizowania i obezwładnienia systemu dowodzenia 2 PTSP i 1 KA/NZ/ oraz zmniejszenia efektywności uderzeń jądrowych i lotnictwa na 3 A.	8 przel /bez 1 batalionu/ oskonić przeprawy 3 A przez rz. ŁABE na odcinku DOMITZ, WITTENBERGE.	11 prz/rl obezwładnić zakłóceniami łączności KP PGA i 1 KA /NZ/, dywizjonów PERSHING i SERGEANT oraz 2 PTSP; -obezwładnić zakłóceniami łączności KP i UKF dywizji, brygad i WRiArt. 1 KA /NZ/.	2 AL - wzmocnić rozpoznanie PD i węzłów łączności 1 KA /NZ/, 1, 11 DZ, 3DPanc oraz niszczyć je.	5 bmask 1 APanc organizuje pozorowanie przeprawy na ŁABIE w rejonach jak na szkicach.
---	---------------------------	--	--	--	---	---

x						
---	--	--	--	--	--	--

- x/ Pozostałe zadania formułują słuchacze samodzielnie.
- IV. Organizacja współdziałania:**
- 1/ 11 prz/rl zapewnia współdziałanie z 30 prz/rl i 33 prz/rl przez wysłanie do sztabów tych pułków grupy ofic. ze środkami łączności. Dane przekazywać do D za pomocą radiolinii, a następnie także na kierunku radiowym nr
 - 2/ Współdziałanie pomiędzy batalionami 8 przel oraz wojskami OPL organizuje się poprzez wymianę informacji na kierunkach radiowych i wspólne działania z 5 przelot i 4 przelot.
 - 3/ Szef wojsk OPL frontu zorganizować współdziałanie pomiędzy 8 przel, 11 prz/rl, lotnictwem i marynarką wojenną.
 - 4/ W celu wykluczenia zakłóceń na częstotliwościach, przedstawionych w załączniku nr /nie załącza się/.
- V. Organizacja dowodzenia:**
- 1/ Dowodzenie 11 prz/rl oraz 8 przel realizuje się z SD frontu - z 11 prz/rl poprzez radio na kierunku radiowym nr ... i przez radiolinie - z 8 przel /przyjąć zgodnie z rozwiązaniami Katedry OPL/.
 - 2/ Sygnały dowodzenia i współdziałania - zgodnie z tabelą.

SZEFE SZTABU FRONTU POMORSKIEGO

 /stopień, nazwisko i imię/

Wykonano w 65 egz.
 Egz. nr 1-65 szkic
 Wyk. ppłk B. Turalski
 Druk. OH, dn. 15.2.72r.
 Nr ka. 0197/WW
 kor. HW

ARHIWUM
KADRETI SZKOLENIA
GEN. BRON. K. SZKOLENIA
034489

"ZATWIERDZAM"

DOWÓDCA FRONTU POMORSKIEGO

PLAN MASKOWANIA OPERACYJNEGO FRONTU POMORSKIEGO

ARHIWUM
KADRETI SZKOLENIA
GEN. BRON. K. SZKOLENIA
034489

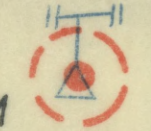
ARKUSZ Nr 1


~~TAJNE~~

EGZ. NR...
NR KS.0198/w.w.

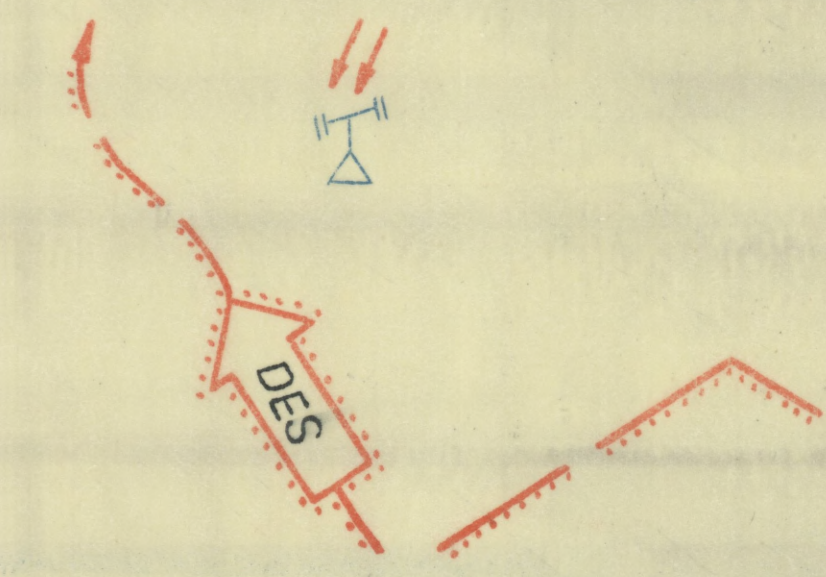
ARHIWUM
KADRETI SZKOLENIA
GEN. BRON. K. SZKOLENIA
034489

↑ 52 slr

LM  20-P

 PNP





ARHIWUM
KADRETI SZKOLENIA
GEN. BRON. K. SZKOLENIA
034489

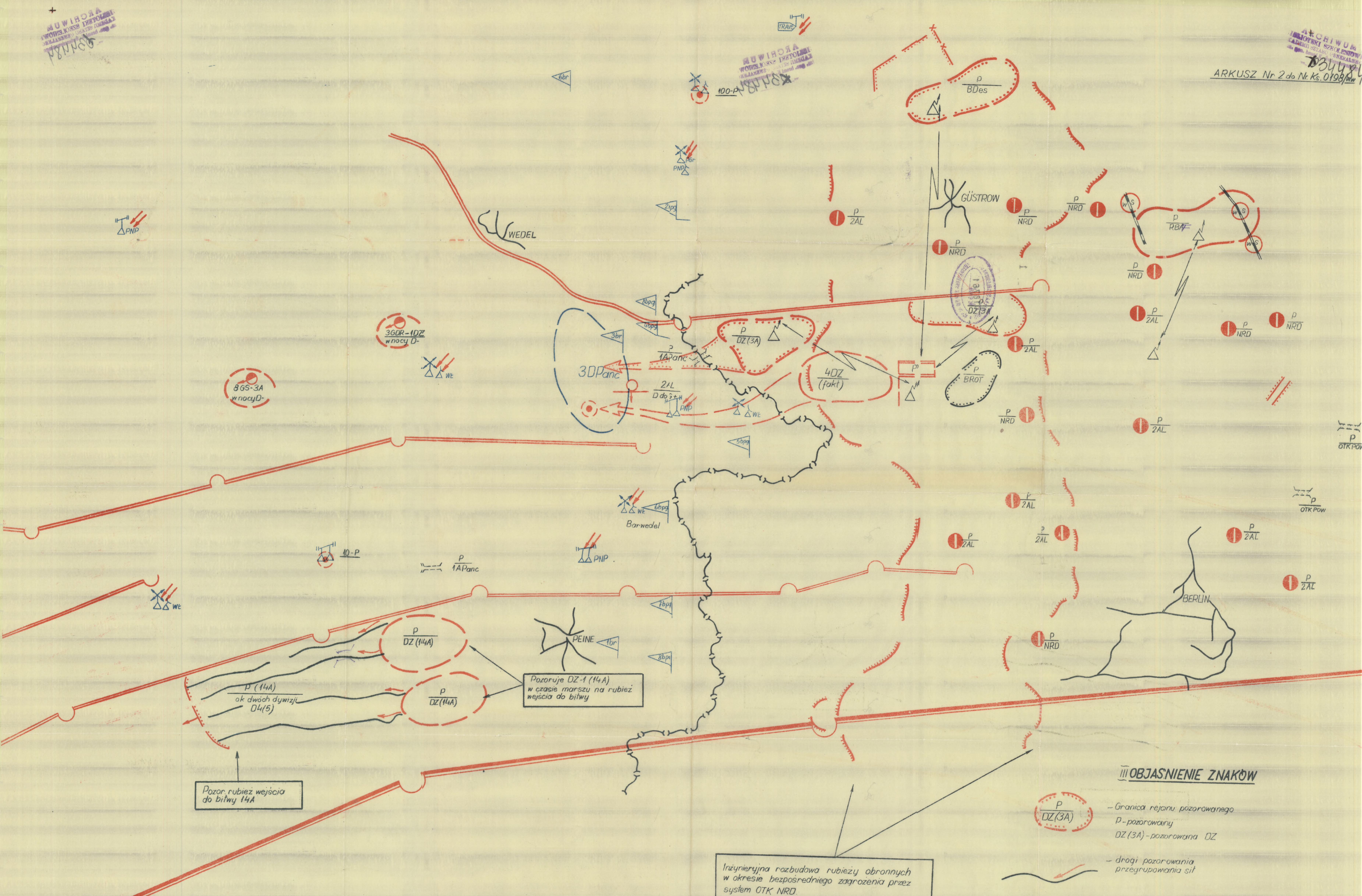
ARHIWUM
KADRETI SZKOLENIA
GEN. BRON. K. SZKOLENIA
034489



MUWIHOJA
WODZ. OKR. DZ. POLSKIE
WARSZAWA

MUWIHOJA
WODZ. OKR. DZ. POLSKIE
WARSZAWA

ARCHIWUM
SADU NIKOŁAJCZYKOWSKIEGO
WARSZAWA
ARKUSZ Nr 2 do Nr Ks. 0193/1945



Pozor. rubież wejścia do bitwy 14A

Pozoruje DZ-1 (14A) w czasie marszu na rubież wejścia do bitwy

Inżynierska rozbudowa rubieży obronnych w okresie bezpośredniego zagrożenia przez system OTK NRD.

III OBJASNIENIE ZNAKÓW

- Granica rejonu pozorowanego
- pozorowany
- pozorowana DZ
- drogi pozorowania przegrupowania sił

SZEF ZARZĄDU OPERAC. FRONTU POMORSKIEGO

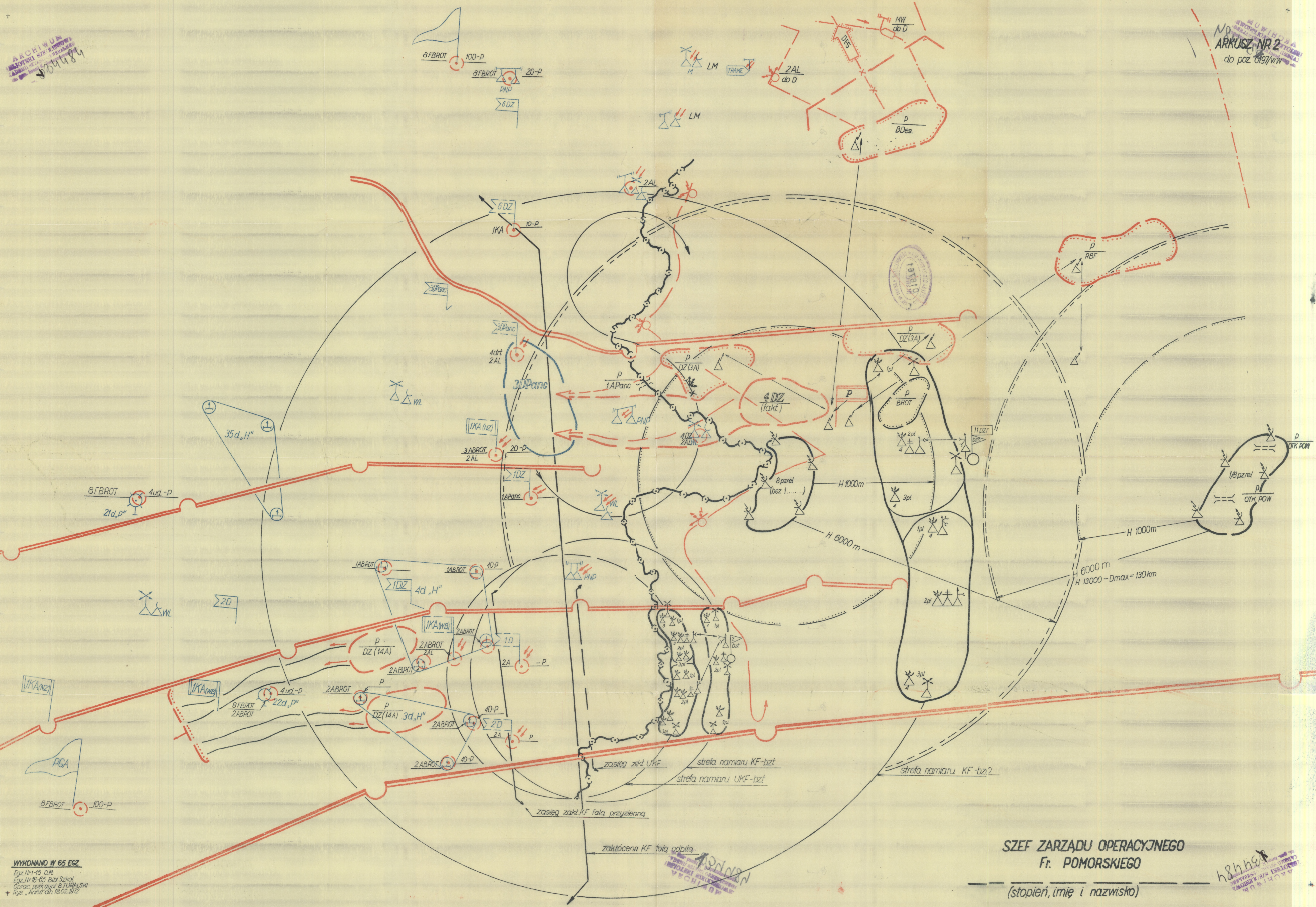
SZEF SZTABU FRONTU POMORSKIEGO

Wskazano 65 egz. egz. nr 1-10/10. Rozporządzenie Metodyczne egz. nr 16-88/Biblioteka Tajna. Wskazano 65 egz. egz. nr 1-10/10. Rozporządzenie Metodyczne egz. nr 16-88/Biblioteka Tajna. Wskazano 65 egz. egz. nr 1-10/10. Rozporządzenie Metodyczne egz. nr 16-88/Biblioteka Tajna.

ARCHIWUM
SADU NIKOŁAJCZYKOWSKIEGO
WARSZAWA

ARCHIWUM
MIASTO SZCZECIN
ul. ...
204484

NO
ARKUSZ NR 2
do poz. 0197/WW



WYKONANO W 65 EGZ
Egz. Nr 1-15 O.M.
Egz. Nr 16-65 Bibl. Szkol.
Oprac. p. k. dypl. B. TURALSKI
rys. J. Niechaj 18.02.1972

SZEF ZARZĄDU OPERACYJNEGO
Fr. POMORSKIEGO

(stopień, imię i nazwisko)

h8h8h8
CZŁONKOWI
KABINETU
SZCZECIN
ul. ...

Załącznik do szkicu "Plan maskowania operacyjnego Frontu Pomorskiego"

I. CEL MASKOWANIA:

1. W ramach maskowania operacyjnego - stworzyć pozory przygotowania obrony przez wojska na TDW.
2. Zdezorientować przeciwnika w ilości i kierunkach użycia przez Front Pomorski zgrupowań uderzeniowych wojsk lądowych i desantu morskiego doprowadzając do rozproszenia jego sił i środków.
3. Wprowadzić nieprzyjaciela w błąd odnośnie ilości i faktycznego rozmieszczenia opłaczalnych obiektów do uderzeń BMR i lotnictwem osłabiając jego uderzenia na główne zgrupowania wojsk frontu.
4. Wprowadzić nieprzyjaciela w błąd odnośnie czasu i kierunku wprowadzenia do bitwy 3 i 14 A.

II. PRZEDSIĘWZIĘCIA MASKOWANIA OPERACYJNEGO:

Rodzaj przedsięwzięcia	Rejon działania /pozorowania/	Wydzielone siły i środki do maskowania /pozorowania/	Sposób realizacji przedsięwzięcia	Czas pozorowania	Wykonawca	Kto nadzoruje
Inżynierska rozbudowa rubieży obronnych	Obszar NRD: - pierwsza rubież: WISMAR, LENZEN i dalej rz. ŁABA; - druga rubież: DAMGARTER, WAREN, NEURUPIN, BRANDENBURG	Siły i środki systemu OTK NRD	Dalsze wykonywanie prac ziemnych na poszczególnych rubieżach w postaci tranzei i stanowisk ogniowych, które wykorzystane zostaną jako rejon wyjściowy do działań zaczepnych.		Dca OW NAL NRD w ramach planu maskowania	MON NRD
Pozorowanie rejonu wyjściowego do działań zaczepnych zgrup. uderzeniowego w sile około trzech ZT na kierunku drugorzędym oraz mylenie przeciwnika o rzeczy wistym kierunku użycia 3 i 14 A poprzez zapozorowanie:	HAGENOW, BOJZENBURG, LENZEN, MALCHOW					
- rejonu wyjściowego 1DZ/3A, jako oddzielnego zgrupowania uderzeniowego	HAGENOW, /wyl/ BOJZENBURG, /wyl/ LUDWIGSLUST	- pz z 1 DZ /3 A/ - 5 bmask. Fr. Pom. /bez 1 i 2kmask/ - ppg NRD - dwie baplot 57 mm z 1 DZ - 90 makiet czołgów - 150 " ,transporterów i samochod. - 2 makiet wyrzut.rakiet takt. - 60 makiet dział - 200 " ludzi - 6 " armat plot - 4 rst. R-118 - 1 st.radiolokacyjna P-10 - 400 odbijaczy kątowych - 40 siatek maskujących - 200 pozorowanych ukryć dla ludzi i sprzętu bojowego	Wydzielone siły w nakazanym terminie pod pozorem ćwiczeń przegrupują się do rejonu wyjściowego. Sprzęt bojowy i makiety rozstawiają w oddzielnych rejonach ześrodkowania poszczególnych bpa /pułków/ i oddziałów dywizji. 2 AL wydziela część sił do osłony i wsparcia natarcia.	Zajmuje rejon wyjściowy w przeddzień rozpoczęcia operacji	Dca pz /1DZ/ wg wytycznych grupy operacyjnej ofic.sztabu Fr.Pom.	Szef Zarządu Oper. Fr.Pom.

- demonstracyjnego natarcia pz /1DZ/ i pułku policji granicznej /NRD/;	Uderzenie w kierunku - LUBTAEEN LUNEBURG	- pz /1 DZ/ - ppg /NRD/ - eskadra lotnictwa 2 AL	Wykonują natarcie na wskazanym kierunku w ramach operacji zaczepnej 1 APanc	6-8 godz.	- " -	- " -
- zgrupowania wojsk w sile około dywizji - jako drugiego rzutu szczebla operacyjnego;	MALCHOW, ROBEL, LUEBZ	- kolejny pz z 1 DZ /3 A/ z 1 kmask - wszystkie makiety z rejonu pozorowania, rejon wyjściowy 1 DZ-HAGENOW, /wyl/ BOJZENBURG, /wyl/ LUDWIGSLUST	1 DZ /3 A/ wydziela kolejny pz, który wcześniej przegrupowuje się do rejonu wyznaczonego /wyjściowego/, w rejonie tym pozoruje siły DZ /3 A/	od D do D2	Dca kolejnego pz /1DZ/ wg wytycznych Grupy Operacyjnej	- " -
- rejonu stanowisk startowych BROT /3 A/	PRITZWALK, WITSTOCK, MEYENBURG	- 2 kmask /bez plut mask./ 5 bmask. - kompania piechoty z pz - bateria art. plot. - 1 rst R-118 - 1-2 stacje radiolokacyjne - 6 makiet różnych wyrz.rakiet. - 20 " transport. samochod. - 1 ciągnik art. - 30 odbijaczy kątowych - 15 siatek maskujących - 100 świec dymnych	Rozstawienie makiet i sprzętu oraz wykonanie ruchów przez poszczególne pododdziały w czasie przelotu samolotów npla. Rst. R-118 prowadzi pracę w sieci radiowej sztabu 3 A.	od D do D2	Dca grupy operacyjnej sztabu Fr. Pom.	- " -
- SD armii i system dowodzenia pozornego zgrupowania uderzeniowego	Ias 6 km pld. PUTTLITZ	- kompania dywersji radiowej z 11 pułku zakł. radiowych i radioliniowych - 7 rst. R-118 - 3 rst. R-102	- 1 rst. R-118 pozoruje pracę w sieci radiowej armią ZT - 2 rst. R-102 pozorują kier. rad. armia - front - 3 rst. R-118 pozorują pracę z trzema ZT - 1 rst. R-118 pracuje w sieci rad. z EDes /pozornym rejonem/ - 2 rst R-118 kier. rad. REF - 1 ESD Fr.	od D do D2	Szef wojsk łączności Fr.Pom.	Szef sztabu Fr.Pom.
- pozorowanie rejonu załadunku desantu morskiego w sile do brygady desantowej i przejście morzem	DOBERAM, pld. ROSTOCK, RIBNITZ-DAMGARTEN	Wydziela flota NRR: - 4 kutry rybackie /małe/ - 8 kutrów rybackich /średnie/ - 4 okręty desantowe /małe/ - 3 " " /duże/ - 3 transportowce - 30 odbijaczy kątowych oraz część kutrów floty rybackiej i handlowej - 1 rst R-118 /70 BD NRR/	Pozorują rejon koncentracji załadunku i przejścia morzem w kierunku ROSTOCK - wyspa LOLLAND. Część lot. myśliw. i mar. woj. pozoruje osłonę tego desantu. Po demonstracyjnym ruchu na morzu - okręty i kutry torpedowe dołączają jako drugi rzut bojowy 70 EDes już w toku działań brygady	od D-1 do D	Dca GO "JUTLANDIA"	Szef sztabu Fr.Pom.
- pozorowanie przepraw mostowych na rz.ODRA, ŁABA, LEJNE i WEZERA	Na rz. ODRA: rej. WIDUCHOWO rej. CEDYNIA Na rz. ŁABA: rej. 3 km pld. BLECKEDE pld. WITTENBERGE Na rz. LEJNE rej. pld.zach.HANNOWER Na rz. WEZERA rej. pld.RINTZEN	Wydziela siły i organizuje system OTK POW Wydziela Fr. Pom. : - komp. mask z 5 ESap - plut. mask 2/5 bmask - 45 odbijaczy kątowych - 12 łodzi desantowych Wydziela 1 APanc: - 60 siatek maskujących - 36 belek drewnianych - 12 lin metalowych	Przy pomocy 2 lin metalowych, 12 belek /średnie/, 20 siatek maskujących oraz 15 odbijaczy kątowych pozoruje się jedną przeprawę mostową. Do mostów przygotowuje się drogi dojazdowe i wjazd	Na rz.ODRA i ŁABA od D do D3, na rz.rz.:LEJNE i WEZERA po przejściu wojsk i rzutu ZT	Dca POW	Szef wojsk inż. Fr.Pom. Szef sztabu Fr.Pom.
- pozorowanie rejonu REF	Rejon:ALTENIREPTOW, FRIDLANT, ANKLAM	Siły i środki OTK NRD: - składy polowe amunicji, mps i żywności - stacje wyładunkowe i załadunkowe - kolumny samochodów - prace środków łącz. radiow.	Poszczególne elementy pozorujące REF rozmieszcza się w odpowiednich odległościach od siebie i stacji wyładunk. Kolumny samochodowe pozorują wzmożony ruch /dowóz/	od D do D2	Dca OW NRD	Kwat. Fr. Pom.
- pozorowanie lotnisk	Rejony jak na planie maskowania	MON NRD - 8 lotnisk 2 AL na każdy węzeł lotniskowy 2-3 lotniska. Na każdym lotnisku: - 4 spychacze - 100 żołnierzy i robot.cywiln. - 6 makiet samolotów - 12 siatek maskujących - 1 śmigłowiec lub samolot	Sprzęt ciężki pozoruje przy wykonywaniu pasa startowego. Makiety samolotów nakryte siatkami maskującymi. Samolot /śmigłowiec/ wykonuje kilka startów i lądow.	MON NRD 2 AL od H3 D do D3	Dca OW NRD Dca 2AL	Szef Zarz. Oper. Fr. Pom.
- pozorowanie rejonu ześrodkowania i rubieży wejścia do bitwy 14A	Przystosowanie odcinka autostrady w rej.BRAMZOW do załadunku Pozorny rejon wyjściowy 14 A /wyl/ HANNOWER /wyl/ BUCKEBURG /wyl/ BAD PYRMONT, GRONAU	Organizuje system OTK NRD - jedna DZ 14 A - makiety z rejonu pozornego 1DZ - część sił 2 AL	Zamyka się odcinek autostrady dług.ok. 3 km i pozoruje się załadunek i start różnych typów samolotów Jedna z DZ 14 A w czasie marszu armii na rubież wejścia do bitwy wykonuje marsz na innym kierunku pozorując wejście armii do bitwy, a następnie przechodzi na faktyczny kierunek natarcia 14 A. 2 AL częścią sił pozoruje osłonę.	W czasie wprowadzania 14 A do bitwy	Dca 14A	Szef Zarz. Oper. Fr. Pom.

Uwaga: środki maskowania np: makiety czołgów, dział itp. do pobrania ze składnicy inżynierskiej NEUBRANDENBURG - WAREN.