

65

AKADEMIA OBRONY NARODOWEJ

WYDZIAŁ STRATEGICZNO - OBRONNY
KATEDRA ORGANIZACJI I MOBILIZACJI WOJSK

JAWNE

Egz. nr 1



TEMAT: MOBILIZACYJNE ROZWIJANIE DYWIZJI ZMECHANIZOWANEJ

/plan - konspekt/

Mapa 1: 100 000

M-34-22, 23, 24, 34, 35, 36, 46, 47, 48

Biblioteka Główna
Akademii Sztuki Wojennej

51338



09-051338-000-0



51338

WARSZAWA

1991

Opis załączników

1. Szkic na papierze nr 0768/WW sklejony z 6 ark.
Koncepcja mobilizacyjnego rozwinięcia
8 DZ i jednostek przydzielonych
2. Mapa nr 0769/WW skala 1:100 000 na 9 ark.
Plan osiągnięcia stanów wyższych gotowości
bojowej przez 8 DZ



WYDZIAŁ STRATEGICZNO-OBRONNY

Katedra Organizacji i Mobilizacji Wojsk

PRZEKLASYFIKOWANO


Protokół Nr 54305

PRZEKLASYFIKOWANO

Protokół Nr 12657

Egz.Nr. 1..

"ZATWIERDZAM"
SZEF KATEDRY



płk doc.dr hab. Jan WOJNAROWSKI

TEMAT: MOBILIZACJNE ROZWIJANIE DYWIZJI ZMECHNIZOWANEJ

/ plan - konspekt /

Mapa: 1: 100000

M - 34 -22,23,24,34,35,36,46,47,48



OPRACOWAŁ
STARSZY WYKŁADOWCA

ppłk dypl. Henryk GETKA

PLAN PRZEPROWADZENIA ĆWICZENIA

I. TEMAT: MOBILIZACYJNE ROZWIJANIE DYWIZJI ZMECHANIZOWANEJ

II. CEL: 1. Doskonalić słuchaczy w ocenie warunków mobilizacyjnego rozwinięcia dywizji.
2. Uczyć opracowywania wybranych dokumentów planu osiągnięcia WSGB /części graficznej na mapie i na schemacie/ oraz ich uzasadniania.
3. Doskonalić umiejętności kierowania mobilizacyjnym rozwinięciem jednostek wojskowych /oceny zaistniałej sytuacji, przeciwdziałanie zakłóceniom, opracowanie meldunku/.

III. FORMA: Grupowe ćwiczenie mobilizacyjne z elementami dowódczo-sztabowego.

IV. CZAS: 6 godzin.

V. MIEJSCE: Sala ~~osobowa~~ grupowa.

VI. WSKAZÓWKI: organizacyjne:

- ćwiczenie nt.: "Mobilizacyjne rozwijanie dywizji zmechanizowanej", obejmuje dwa pierwsze zajęcia z ćwiczenia nr 121 o temacie ogólnym "Mobilizacyjne rozwijanie dywizji zmechanizowanej oraz planowanie, organizacja i wykonanie przesunięcia na dużą odległość".

VII. SKŁAD JEDNOSTEK BIORĄCYCH UDZIAŁ W ĆWICZENIU:

8 DZ /7,8,45 pz, 9 pa, 8 paplot, 8 da/oraz jednostki rodzajów wojsk i służb.

Ukompletowanie 8 DZ wynosi:

- w stanie osobowym - 98%;
- w sprzęcie - 100%.

VIII. WARUNKI ORGANIZACJI ĆWICZENIA:

1. 8 Dywizja Zmechanizowana jest związkami taktycznym ukompletowanym w 38% w stanie osobowym, 100% w sprzęcie bojowym, 60% w pojazdach samochodowych, mająca swoje jednostki w sześciu garnizonach.

W czasie osiągnięcia WSGB 8 DZ ma za zadanie zmobilizować 19 jednostek organicznych, 16 jednostek powierzonych do zmobilizowania oraz 7 jednostek zabezpieczyć pod względem materiałowo-technicznym.

W celu ukompletowania do etatu czasu "W" powoływanych jest do jednostek dywizji 704 oficerów i chorążych, 64.70 podoficerów i szeregowych rezerwy oraz pobieranych jest 1859 pojazdów samochodowych z gospodarki narodowej.

W trakcie realizacji czynności mobilizacyjnego rozwijania w trybie nakazowym stan napięcia w sytuacji międzynarodowej gwałtownie wzrósł i powstała konieczność podniesienia gotowości bojowej w całych siłach zbrojnych.

2. O 4.00 14.3 "NIEBIESCY" przeszli do działań wojennych i prowadzą je w pasie przygranicznym Polska - Niemcy.

8 DZ po uzupełnieniu w miejscu stałej dyslokacji do N1 w ludzi i sprzęt zajmuje oddziałami i samodzielnymi pododdziałami zasadniczy rejon alarmowy pld. CHEŁM, pln. ZAMOŚĆ, REJOWIEC FABRYCZNY, gdzie prowadzi zgrywanie bojowe do końca N2 osiąga pełną gotowość bojową. Do godz. 24.00 13.3 pełną gotowość bojową osiągnęły: dowództwo i sztab dywizji, koirr, 8 bł, 8 paplot, kd szefa OPL DZ, 8 da, 8 br, 7 pz.

Pozostałe jednostki dywizji kontynuują zgrywanie bojowe i gotowość do działań bojowych osiągają do 8.00 14.3.

O 6.00 15.3 dywizja otrzymała wstępne zarządzenie bojowe do przegrupowania w zachodni pas przygraniczny Polski w przewidywaniu przejścia do obrony.

Rozkaz bojowy do marszu wpłynął o 10.00 15.3

3. Z otrzymanego zadania wynika, że dywizja ma wykonać marsz sposobem kombinowanym na odległość 630 km i do 17.00 17.3 ześrodkować się w rejonie STĘSZEW, GRODZISK WLK., pld.SZAMOTUŁYŚ

IX. STRUKTURA ĆWICZENIA

Nr zajęcia	Nazwa tematu - zajęcia	Zagadnienia	Ilość godz.
I	Ocena warunków i wypracowanie koncepcji mobilizacyjnego rozwinięcia dywizji.	<ol style="list-style-type: none"> 1. Analiza zadań mobilizacyjnych. 2. Ocena warunków mobilizacyjnego rozwinięcia: <ul style="list-style-type: none"> - ustalenie potrzeb mobilizacyjnych; - sposoby powołania uzupełnienia; - możliwości wykonania przedsięwzięć mobilizacyjnych. 3. Uzasadnienie koncepcji mobilizacyjnego rozwinięcia dywizji. 	3
II	Kierowanie mobilizacyjnym rozwijaniem oddziałów i pododdziałów dywizji.	<ol style="list-style-type: none"> 1. Organizacja kierowania mobilizacyjnym rozwinięciem jednostek. 2. Uruchomienie i kierowanie mobilizacyjnym rozwinięciem z uwzględnieniem zakłóceń. 3. Meldunki z przebiegu mobilizacyjnego rozwijania dywizji. 4. Zajęcie przez dywizję rejonu alarmowego - meldunek dowódcy dywizji. 	

PLAN PRZEPROWADZENIA ZAJĘCIA NR 1

TEMAT: Ocena warunków i wypracowanie koncepcji mobilizacyjnego rozwinięcia dywizji.

- CEL: 1. Doskonalić słuchaczy w analizowaniu zadań oraz ocenie warunków mobilizacyjnego rozwinięcia dywizji.
2. Nauczyć opracowywania wybranych dokumentów planu osiągnięcia WSGB /części graficznej na mapie i na schemacie/ i ich uzasadnienia.
3. Doskonalić w organizacji pracy sztabu dywizji, umiejętnym przedstawieniu i uzasadnieniu przyjętych rozwiązań.

ZAGADNIENIA:

1. Analiza zadań mobilizacyjnych.
2. Ocena warunków mobilizacyjnego rozwinięcia:
 - ustalenie potrzeb mobilizacyjnych;
 - określenie sposobów powołania uzupełnienia;
 - możliwości wykonania przedsięwzięć mobilizacyjnych.
3. Uzasadnienie koncepcji mobilizacyjnego rozwinięcia dywizji.

FORMA: Grupowe ćwiczenie mobilizacyjne z elementami dowódczo-sztabowego.

CZAS: 3 godziny lekcyjne / 135 min./

MIEJSCE: Sala zajęć grupowych.

LITERATURA:

1. Instrukcja o mobilizacyjnym rozwinięciu jednostek wojskowych, Sztab.Gen.WP 1088182, BN AON nr 020953.
2. Instrukcja o gotowości bojowej wojsk - cz.II /szczebla taktycz./ BN AON, nr 022080.
3. Struktura organizacyjna dywizji zmechanizowanej i bazy materiałowo-technicznej /skrypt/, BN AON, nr 02986.
4. Wzory dokumentów do instrukcji o mobilizacyjnym rozwinięciu jednostek wojskowych, Szt.Gen.WP 1089/82, BN AON nr 0200954.
5. Organizacja i treść planowania mobilizacyjnego w Wojskach Lotniczych i Obrony Powietrznej ~~KKXJX~~, skrypt BN AON pf-2072.
6. Ogólne problemy i podstawowe zasady mobilizacyjnego rozwinięcia sił zbrojnych /jednostek wojskowych/ w ramach osiągnięcia WSGB /skrypt/ BN AON nr 02233.
7. Biuletyn Informacyjny nr 2/157 z 1989r., BN AON nr 023408.
8. Założenia mobilizacyjnego rozwijania korpusu zmechanizowanego /KZ/ wydzielonego z wojsk okręgu pk."MOBROZ", studium mobilizacyjne. BN AON nr pf-3136.

WSKAZÓWKI:

metodyczne:

- grupę podzielić wyznaczając osoby funkcyjne dowództwa i sztabu dywizji: dowódcę dywizji, szefa sztabu, szefa wydziału operacyjnego i innych, jeżeli uzna za potrzebne;
- słuchacze w ramach nauki własnej zapoznają się z założeniem nr 1/Mob. oraz sytuacją na mapie, dokonują analizy zadań oraz oceny warunków mobilizacyjnego rozwinięcia dywizji /na schemacie/ oraz część graficzną na mapie planu osiągnięcia WSGB - po jednej na grupę;
- na zajęciu słuchacze w wyznaczonych funkcjach meldują swoje rozwiązania, wykładowca podsumowuje każde wystąpienie uwypuklając treści zasadnicze lub podając rozwiązanie wzorcowe.

PRZEBIEG ZAJĘCIA

1. Pytania kontrolne.

1/ Jakie dokumenty /części składowe/ obejmuje plan osiągnięcia WSGB związku taktycznego?

2/ Jakie zagadnienia są umowane w legendzie do planu osiągnięcia WSGB ZT?

Zagadnienie 1 - 30 min.

Analiza zadań mobilizacyjnych.Wprowadzenie w sytuację:

Wszyscy oficerowie w grupie w roli dowódcy 8 DZ analizują otrzymane zadania mobilizacyjne. W trakcie analizy zadania dowódca powinien zrozumieć:

Prognozowane rozwiązanie:

- cel mobilizacyjnego rozwinięcia 8 DZ i jednostek przydzielonych, ile jednostek podlega mobilizacyjnemu rozwinięciu, jaki jest stopień ich ukończenia, cz. "P", ile i w jakim stanie GB należy rozwinąć oraz terminy zakończenia mobilizacji;

- miejsce prowadzenia mobilizacji, możliwości rozmieszczenia elementów bazy mobilizacyjnej, zakwaterowania żołnierzy rezerwy powołanych w ramach potrzeb mobilizacyjnych;

- określenie oraz wykorzystanie sił i środków niezbędnych do mobilizacyjnego rozwinięcia jw;

- uruchomienie i kierowanie przebiegiem mobilizacyjnego rozwijania podległych i przydzielonych jw;

- zabezpieczenie materiałowo-techniczne jednostek oraz sposób ewakuacji;

- formę i sposób opracowania dokumentów planu osiągnięcia WSGB, termin i kolejność ich opracowania oraz ustalenie wykonawców;

- forma i zakres współpracy z/WKU/ WSzW i terenowymi organami administracji rządowej, zabezpieczającymi mobilizacyjne rozwinięcie dywizji.

Z przeprowadzonej analizy zadania dowódca powinien wyciągnąć wnioski, które zasadniczo powinny obejmować:

- jaki jest charakter jednostek dywizji i jednostek przydzielonych do zmobilizowania;
- wielkość potrzeb mobilizacyjnych oraz sposoby ich powołania; zasadnicze terminy osiągnięcia WSGB przez jednostki i dywizję jako całość;
- miejsce mobilizacyjnego rozwinięcia i wynikające stąd zadania, przewidywane siły i środki do wykonania poszczególnych przedsięwzięć;
- sposób uruchomienia mobilizacyjnego rozwinięcia oraz kierowania jej przebiegiem.

Zagadnienie 2 - 60 min

Ocena warunków mobilizacyjnego rozwinięcia.

- ustalenie potrzeb mobilizacyjnego rozwinięcia;
- sposoby powołania uzupełnienia;
- możliwości wykonania przedsięwzięć mobilizacyjnych.

Wprowadzenie w sytuację:

Dowódca 8 DZ /szef sztabu/ przystąpił do oceny sytuacji. Grupa szkoleniowa w roli sztabu dywizji, poszczególni oficerowie w wyznaczonych wcześniej funkcjach być gotowymi do złożenia meldunku. Czas operacyjny..... jak w dniu ćwiczenia.

a/ ustalenie potrzeb mobilizacyjnych;

1/ potrzeby mobilizacyjne w stanie osobowym:

- etatowe, w tym MRA i uzupełnienie zasadnicze wynikające z procentu ukończenia;
- ponadetatowe / % zabezpieczenia stawiennictwa, vacaty, nakładka/;

- świadczenia osobiste.

Razem za jednostki dywizji /uwzględniając wydzielone i przyjmowane załączki.

2/ potrzeby mobilizacyjne w środkach transportowych w ćwiczeniu nie rozwiązuje się.

3/ sposób powołania potrzeb mobilizacyjnych i uruchamiania świadczeń:

- powoływanie uzupełnienia do jednostek mobilizacyjnie rozwijanych w wariantcie "nakazowym";
- powoływanie uzupełnienia do jednostek kategorii "SA";
- powoływanie uzupełnienia do jednostek wojskowych rozwiniętych, o niepełnych stanach /skadrowanych/ i nowo formowanych;
- uruchomienie świadczeń osobistych i rzeczowych;
- organizacja akcji kurierskich i posłańczych;
- organizacja dowozu /dostarczenia/ potrzeb mobilizacyjnych.

b/ możliwości wykonania przedsięwzięć mobilizacyjnych w poszczególnych stanach gotowości bojowej i w nakazanym czasie oraz określenie potrzeb w tym zakresie:

- siły i środki etatu cz."P", w tym pracownicy cywilni;
- siły i środki powoływane w ramach MRA;
- świadczenia osobiste i rzeczowe;
- nadwyżki po mobilizacyjnym rozwinięciu.

Zagadnienie 3 - 20 min.

Uzasadnienie koncepcji mobilizacyjnego rozwinięcia dywizji.

Pytanie kontrolne: Co to jest koncepcja?

Odpowiedź:

Koncepcja jest to ideowy dokument dotyczący rozwiązania określonego problemu. Powinien on zawierać:

- a/ analizę i ocenę problemu /zjawiska lub dziedziny działalności/ wraz z wnioskami;

b/ propozycje decyzji dotyczące rozwiązania danego problemu lub poprawy istniejącego stanu;

c/ ramowy program realizacji proponowanej decyzji.

Do koncepcji dołącza się niezbędne kalkulacje uzasadniające proponowane rozwiązania oraz stosowne materiały graficzne obrzające przedstawione problemy /zjawiska/.

Koncepcja po akceptacji przez właściwego przełożonego stanowi podstawę do opracowania szczegółowych dokumentów wykonawczych.

Proponowane rozwiązanie:

- - - - -

a/ zadania realizowane w poszczególnych stanach gotowości bojowej oraz sposoby ich wykonania:

- sposoby osiągnięcia WSGB;
- zadania realizowane przez jednostki w poszczególnych stanach gotowości bojowej /według stopnia ukończenia oraz zestawu/;
- sposób wykonania zadań /weksponować tryb nakazowy oraz w ramach procesu osiągnięcia WSGB/;

b/ miejsce i czas realizacji poszczególnych przedsięwzięć:

- zasadnicze przedsięwzięcia mobilizacyjne realizowane w poszczególnych stanach gotowości bojowej i czas ich wykonania, przyjmując za zasadnicze miejsce realizacji - MSD i na zarządzenie Zap.RA;
- uruchamianie akcji kurierskich;
- rozwinięcie elementów bazy mobilizacyjnej;
- przyjęcie i wyposażenie żołnierzy rezerwy /i środków transportowych/;
- Uzupełnienie /ewakuacja/ środków materiałowych;
- przegrupowanie do zasadniczego rejonu alarmowego, zgrywanie bojowe i osiągnięcie pełnej gotowości bojowej;
- przekazanie w podporządkowanie czasu "W" jednostek nieorganicznych;

c/ siły i środki przewidywane do wykonania poszczególnych przedsięwzięć;

- wydzielone z etatu czasu "P";
- powołane w ramach MRA;
- pobrane w ramach świadczeń osobistych i rzeczowych;
- wykorzystanie procentu zabezpieczenia stawiennictwa.

d/ sposób przejścia ze struktury organizacyjnej czasu "P" na strukturę organizacyjną czasu "W";

- struktura organizacyjna i ukompletowanie czasu "P" / w stanie stałej GB i podwyższonej GB/;

- struktura organizacyjna i ukompletowanie po osiągnięciu stanu gotowości bojowej zagrożenia wojennego / po przyjęciu uzupełnienia zasadniczego - jednostki I i II zestawu; MRA, załączki - pozostałe jednostki wojskowe/;

- struktura organizacyjna i ukompletowanie po osiągnięciu pełnej gotowości bojowej.

CZĘŚĆ KOŃ-COWA - 10 min.

- przypomnieć temat oraz cel zajęcia, podkreślić specyfikę mobilizacyjnego rozwinięcia związku taktycznego /miejsce, czas, sposób mobilizacyjnego rozwijania/;

- ocenić stopień przygotowania się słuchaczy do zajęcia oraz znajomość problematyki mobilizacyjnej, merytoryczną treść wypowiedzi oraz opracowanej koncepcji mobilizacyjnego rozwinięcia.

Podkreślić, że to zajęcie dostarczyło problematyki planowania mobilizacyjnego i przygotowania jednostek dywizji do osiągania WSGB.

Zajęcie drugie będzie dotyczyło problematyki kierowania mobilizacyjnym rozwinięciem jednostek dywizji w procesie osiągania WSGB z uwzględnieniem zakłóceń tego procesu.

Wytycznych do kolejnych zajęć udzieli wykładowca na instruktażu 2-3 dni przed zajęciem - termin ustalą słuchacze.

PLAN PRZEPROWADZENIA ZAJĘCIA NR 2

TEMAT: KIEROWANIE MOBILIZACYJNYM ROZWIJANIEM ODDZIAŁÓW I PODODDZIAŁÓW
DYWIZJI

- CELŚ
1. Zapoznać oficerów z organizacją kierowania mobilizacyjnym rozwijaniem oddziałów i pododdziałów dywizji.
 2. Doskonalić w wybranych funkcjach oficerów ZKMRJ JW w ocenie przebiegu mobilizacyjnego rozwinięcia, reagowania na zakłócenia, podejmowania decyzji.
 3. Zapoznać z podstawowymi dokumentami opracowanymi dla potrzeb kierowania, składania meldunków z przebiegu mobilizacyjnego rozwinięcia.

ZAGADNIENIA:

1. Organizacja kierowania mobilizacyjnym rozwinięciem jednostek wojskowych.
2. Uruchomienie i kierowanie mobilizacyjnym rozwinięciem z uwzględnieniem zakłóceń.
3. Meldunki z przebiegu mobilizacyjnego rozwinięcia dywizji.
4. Zajęcie przez dywizję rejonu wyjściowego - meldunek dowódcy dywizji.

FORMA: Ćwiczenie dowódczo-sztabowe.

CZAS: 3 godziny lekcyjne /135 min./

MIEJSCE: Sala zajęć grupowych.

LITERATURA:

1. Instrukcja o mobilizacyjnym rozwinięciu jednostek wojskowych. Szt.Gen.WP nr 1088/82, BN AON nr 020953.

25

2. Kierowanie mobilizacyjnym rozwinięciem jednostek wojskowych oraz zabezpieczeniem ich rozwinięcia przez TOAW, /skrypt/, BN AON nr 01715.
3. Planowanie, organizacja i kierowanie osiągnięciem WSGB oraz mobilizacyjnym rozwinięciem wojsk okręgu, skrypt, BN AON nr 02391.
4. Organizacja, planowanie i przebieg mobilizacji OW, skrypt BN AON nr 01214.
5. Tabela przekazywania meldunków o przebiegu mobilizacji "BARYTON", Szt.Gen.WP 1260/86., BN AON nr 02177 i 022178.

WSKAZÓWKI METODYCZNE

- - - - -

- słuchacze w ramach nauki własnej zapoznają się z założeniem nr 2/Mob., przygotowują rozwiązania zadań określonych w założeniu ~~xxx~~ oraz określonych dodatkowo przez wykładowcę;

- na zajęciu słuchacze występują w roli oficerów sztabu dywizji lub oficerów ZKMR JW;

- przed przystąpieniem do rozwiązania zagadnienia wykładowca wprowadza grupę w sytuację taktyczno-operacyjną;

- na zakończenie zajęcia wykładowca podsumowuje całość ćwiczenia podkreślając rolę i zadania sztabu związku taktycznego w przygotowaniu i kierowaniu przebiegiem mobilizacyjnego rozwinięcia jednostek.

PRZEBIEG ZAJĘCIA

CZĘŚĆ WSTĘPNA - 10 min.

- - - - -

1. Sprawdzenie stopnia merytorycznego przygotowania się do zajęcia /znajomość założenia nr 2/Mob., opracowanych rozwiązań niezbędnych do zajęcia/.

2.

Pytania kontrolne:

1/ Jakie zagadnienia są ujmowane w części graficznej / na mapie/ planu osiągnięcia WSGB przez związek taktyczny?

ZX

Odpowiedź:

Na mapie 1:100000 nanosi się:

- miejsce stałej dyslokacji podległych jednostek wojskowych;
- zapasowe rejon alarmowe jednostek i elementy bazy mobilizacyjnej /PKI, PRT, PPZb/ oraz miejsce i czas pracy ZKMRJ ZT i jednostek podległych;
- stanowiska dowodzenia jednostek;
- drogi marszu, ich numery i odległości do RA;
- organizacja i regulacja ruchu; skład posterunku; kto organizuje;
- rubieże zatrzymania na drogach marszu do zasadniczych RA;
- ubezpieczenie zajmowanych rejonów alarmowych;
- czas opuszczenia przez jednostki MSD: ze stanu StGB ;
ze stanu PdGB
- czas osiągnięcia gotowości bojowej w rejonach:
ze stanu StGB ;
ze stanu PdGB
- WSzW i WKU uzupełniające potrzeby mobilizacyjne jednostek;
- miejsce mobilizacyjnego rozwinięcia jednostek nowoformowanych.

CZĘŚĆ GŁÓWNA - 115 min.

Zagadnienie 1 - 25 min.

Organizacja kierowania mobilizacyjnym rozwinięciem jednostek wojskowych.

Wych.

Wprowadzenie w sytuację:

Jednostki 8 DZ po zrealizowaniu przedsięwzięć w stanie podwyższonej gotowości bojowej oraz gotowości bojowej zagrożenia wojennego

otrzymał zarządzenie nakazujące wykonanie przedsięwzięć stanu pełnej gotowości bojowej.

Proponowane rozwiązanie.

a/ uruchomienie mobilizacyjnego rozwinięcia jednostek wojskowych w 8 DZ, z podkreśleniem roli i znaczenia służb dyżurnych jednostek;

- omówić system alarmowy /garnizonowe ośrodki alarmowania, czas przekazywania sygnałów, wykorzystanie stacjonarnych systemów łączności/;

- przedstawić na schemacie sposób uruchamiania mobilizacji, przekazywania sygnałów, zarządzeń;

b/ skład, zadania oraz dokumenty ZKMRJ dywizji i poszczególnych jednostek;

- przyjmowanie zarządzeń i sygnałów nakazujących osiągnięcie WSGB oraz przekazywanie ich do podległych jednostek, a wewnątrz sztabu do wykonania;

- kierowanie przebiegiem mobilizacyjnego rozwinięcia w podległych jednostkach ze szczególnym uwzględnieniem narastającego ukompletowania, powstałych zakłóceń;

- opracowywanie wniosków dla dowódcy /szefa sztabu/ z przebiegu mobilizacyjnego rozwinięcia, a po ich zaakceptowaniu - przekazywanie w formie zasadniczej do wykonawców;

- kontrolowanie przebiegu mobilizacji w sztabie i podległych jednostkach, analizowanie zaistniałych zdarzeń i ocenianie sytuacji, sprawowanie nadzoru nad powołaniem potrzeb mobilizacyjnych, wydzielaniem, uruchomieniem świadczeń osobistych i rzeczowych;

- współdziałanie z właściwymi WKU /zabezpieczającymi potrzeby/ w zakresie uruchomienia akcji kurierskich i posłańczych, stawiennictwa żołnierzy rezerwy i ich dowodzu, dostarczenia środków transportowych;

- dokumenty ZKMRZT /część graficzna na mapie oraz na schemacie, część opisowa, harmonogram przedsięwzięć realizowanych przez zespół, terminarz składania meldunków, tabele /wykresy/ narastania ukompletowania, inne dokumenty wynikające ze specyfiki danej jednostki/;

Zagadnienie 2. - 30 min.

Uruchmienie i kierowanie mobilizacyjnym rozwinięciem z uwzględnieniem

zakłóceń.

Uwaga metodyczna:

Grupę szkoleniową podzielić na dwa - trzy zespoły. Każdy zespół występuje w roli ZKMR 8 DZ. Wykładowca wyznacza osobę funkcyjną, która melduje wyniki realizowanych dotychczas przedsięwzięć mobilizacyjnych 8 DZ w tym również zakłócenia jakie wystąpiły oraz ich skutki.

Po tym podaje kolejną sytuację, jaka powstała w 8 DZ w czasie realizacji przedsięwzięć stanu pełnej gotowości bojowej. Wyznacza czas na jej ocenę i podjęcie decyzji. Po upływie określonego czasu formą gry kierowniczej / z każdego zespołu melduje jeden słuchach/ ustala racjonalne rozwiązanie.

Proponowane rozwiązanie:

a/ przebieg mobilizacji jednostek wojskowych:

- główne przedsięwzięcia wg stanów gotowości bojowej, rozwinięcie do etatów czasu "W" jednostek kategorii stałej gotowości bojowej, powołanie i przyjęcie MRA, wydzielenie /przyjęcie/ załączków, uruchamianie świadczeń osobistych i rzeczowych, funkcjonowanie elementów bazy mobilizacyjnej;

- rozwijanie do etatów czasu "W" pozostałych jednostek;
- uruchomienie przedsięwzięć zabezpieczających proces mobilizacyjnego rozwijania;

b/ powołanie uzupełnienia do jednostek wojskowych:

- tryb powołania /zwyczajny, przyspieszony, natychmiastowy/;
- sposoby powołania do jednostek rozwiniętych i pozostałych, jakimi akcjami, w tym w warunkach zakłóceń, jakie dotychczas wystąpiły;

c/ dostarczenie uzupełnienia do jednostek wojskowych;

- organizacja G /M,D,W/ PZb.;

d/ przyjęcie uzupełnienia w jednostkach wojskowych:

- elementy bazy mobilizacyjnej;
- miejsce dostarczenia uzupełnienia;

e/ podjęcie i ewakuacja zapasów środków materiałowo-technicznych:

- znajdujących się w jednostkach wojskowych;
- znajdujących się w składnicach, bazach itp.;
- wykorzystanie świadczeń osobistych i rzeczowych,

Wprowadzenie w sytuację:

- - - - -

W ~~trybie~~ trakcie realizacji przedsięwzięć stanu pełnej gotowości bojowej do ZKMR 8 DZ napływają meldunki od ZKMR jednostek, z których dowódcy dywizji wiadomo:

a/ ZKMR - 8pa - nastąpiło znaczne /około 4 godzin/ opóźnienie działania akcji posłańczej, o czym WKU nie przekazywał informacji we właściwym czasie z powodu braku łączności, Akcja została wznowiona.

Z powodu nieplanowanego przemieszczenia się ludności nie doręczono około 25% ^{dokumentów} powołania.

Uzupełnienie zasadnicze zaczęło dopiero przybywać. Droga ZAMOŚC - KRASNYSTAW jest zajęta przez ludność.

b/ ZKMR - 45pz - o godz. 18.00 12.3 na stacji kolejowej HRUBIESZÓW nieznani sprawcy wysadzili w powietrze trzy cysterny zawierające silnie toksyczne środki chemiczne.

Wiatr jest północno-zachodni, jednak skażenie szybko się rozprzestrzeniło. W mieście wybuchła panika, która objęła część żołnierzy rezerwy, szczególnie w trosce o swoje rodziny. Wzrosły samowolne oddalenia /ucieczki/ żołnierzy rezerwy z punktów zbiórek.

c/ ZKMR 7pz - wykryto poważne uszkodzenia zespołów napędowych w czterech czołgach, sześciu wozach bojowych. Powstały one

w wyniku działalności sabotażowej. Pułk nie jest w stanie własnymi siłami usunąć uszkodzeń, prosi o pomoc dowódcę dywizji.

d/ ZKMR 8 pz - o godzinie 6.00 12.3 został zniszczony most żelbetonowy na rz. WIEPRZ w m. KRASNYSTAW. Sprawcy zniszczenia nieznani. Został przerwany dowóz żołnierzy rezerwy. Ponadto dowódca pułku prosi o zmianę rejonu alarmowego, ponieważ mosty w m. DOWRZYSKA oraz TARNOGÓRA są konstrukcji drewnianej o nośności 10t. Stan wody w rzece jest wysoki. W mieście wybucha panika, rozpoczęło się przemieszczanie ludności.

e/ ZKMR 8brem - w wyniku starć z różnymi grupami przybierającymi charakter zbrojnych band nie doręczono do 20% żołnierzy rezerwy kart powołania, pozostałym doręczono z opóźnieniem około trzech do pięciu godzin.

f/ ZKMR 8bsap - w wyniku oddziaływania dywersyjno-sabotażowego naruszono system dowozu żołnierzy rezerwy, a nawet rozbicie GPZb, co może uniemożliwić terminowe uzupełnienie batalionu do etatu czasu "W".

Uwaga metodyczna:

Po podaniu ww zakłóceń wykładowca wyznacza 10 min. czasu na samodzielną pracę słuchaczy w zespołach. Słuchacze dokonują oceny sytuacji powstałej w wyniku wystąpienia zakłóceń i podejmują decyzję do przeciwdziałania /zmniejszania skutków/. Jeden słuchacz z każdego zespołu - w roli szefa sztabu dywizji - melduje podjętą decyzję. Po wysłuchaniu decyzji każdego zespołu wykładowca ustosunkowuje się wskazując najbardziej uzasadnioną.

Zagadnienie 3 - 40 min.

Meldunki z przebiegu mobilizacyjnego rozwijania dywizji.

Uwaga metodyczna:

Po teoretycznym rozwiązaniu zasad i treści składania meldunków wykładowca przystępuje do jego praktycznego opracowania i założenia.

W tym celu wykorzystuje przygotowany wzorcowy meldunek, którego treść jawną w części lub w całości poleca słuchaczom zakodować wg tabeli "BARYTON" i zbiera je w celu sprawdzenia.

Proponowane rozwiązanie:

- wyjaśnić, co to jest meldunek? /instr.pracy sztab.-biurowej w SZ PRL.Szt.Gen.WP 1306/87, BN AON nr pf-22694, str.17/;
- rodzaj i częstotliwość składania meldunków mobilizacyjnych;
- treść meldunków, kto i do kogo;
- charakterystyka i sposób posługiwania się TS "BARYTON".

Proponowana treść:

MELDUNEK OKRESOWY Nr 01

o przebiegu mobilizacyjnego rozwinięcia 8 Dywizji Zmechanizowanej na 12.3 14.00.

1. OGÓLNY PRZEBIEG MOBILIZACJI

Przeciwnik prowadzi akcje dywersyjno-sabotażowe. Nastąpiło opóźnienie stawiennictwa części uzupełnienia zasadniczego około 4 godzin, zniszczenie sieci i przerwy w łączności, podejmowane przeciwdziałanie ogranicza skutki zakłóceń.

2. UKOMPLETOWANIE JEDNOSTKI WOJSKOWEJ

1	Mobilizacyjne rozwinięcie jednostki wojskowej.	Stan ukończenia				
		ofic. i chor.	pdf i szer.	razem	% ukońc.	sam ZGN
1	2	A	B	C	D	E
1	2	3	4	5	6	7
1	8 DZ					

Uzupełnienie zasadnicze i nieregularne wszystkie jednostki dywizji...
 W celu dokonania przegrupowania i zajęcia zasadniczego rejonu...
 należą następujące ukończenia:

% ukompl.	maszyny z GN	% ukompl.	statki powietrz.	% ukompl.	jedn. tab.pływ.	% ukompl.
F	G	H	I	J	K	L
8	9	10	10	12	13	14

3. PODJĘTE DECYZJE W ZAKRESIE ZAPEWNIENIA REALIZACJI ZADAŃ MOBILIZACYJNYCH

Dalsze mobilizacyjne rozwijanie 45 pz zostało przeniesione do rejonu alarmowego.

4. PROŚBY

Proszę o zmianę terminu przyjęcia uzupełnienia zasadniczego do 6.00 13.3.

Zagadnienie 4 - 20 min.

Zajęcie przez dywizję rejonu wyjściowego - meldunek dowódcy dywizji.

Wprowadzenie w sytuację:

Jednostki wojskowe 8 DZ zrealizowały następujące przedsięwzięcia:

- 8 paplot i kd SzOPL zostały uzupełnione do etatów cz."W" w trybie nakazowym. Pułk zajął stanowiska ogniowe i wszedł w system obrony powietrznej;
- w stanie GBZW zostały mobilizacyjnie rozwinięte dowództwo dywizji, 8 bł, 8 da, 8 br, oraz jednostki przydzielone I i II zestawu;
- do G + 22 stanu pełnej gotowości bojowej zostało przyjęte uzupełnienie zasadnicze i sformowano wszystkie jednostki dywizji, po czym dokonano przegrupowania i zajęcia zasadniczego rejonu alarmowego osiągają następujące ukończenia:

- 7 pz ludzi - 2025; BWP - 60; cz - 62;
- 8 pz "-" - 2023; BWP - 60; cz - 62;
- 45 pz "-" - 2061; BWP - 60; cz - 62;
- 8pa "-" - 1069; BM - 21-18; dział - 36;
- 8 bsap "-" - 592;
- 8 da "-" - 134;
- 8 dappanc - 270;
- 8 br "-" - 360;
- kpchem "-" - 155.

Ogólny stan dywizji: ludzi - 11201; BWP - 196; cz - 186.

Oddziały i pododdziały pobrały należne środki materiałowe. Od godziny 6.00 do 8.00 14.3 przegrupowały się do rejonów alarmowych, gdzie przeprowadziły szkolenie zgrywające zgodnie z wcześniej opracowanym planem.

Pełną gotowość bojową dywizja osiąga o 8.00 14.3.

Proponowane rozwiązanie:

DOWÓDCA 11A.

Meldunek bojowy 8 DZ nr 01 SD DEPUŁTYCZE KRÓLEWSKIE 14.3 8.00.
Mapa 1: 100000, wyd. 1963r.

8 DZ po dokonaniu mobilizacyjnego rozwinięcia oddziałów i pododdziałów w MSD dokonała przegrupowania do nakazanego rejonu alarmowego /mapa/ gdzie do 8.00 14.3 przeprowadziła zgrywanie bojowe i osiągnęła pełną gotowość bojową.

Oddziały i pododdziały dywizji znalazły się w następującym położeniu:

7 pz ześrodkowany w rejonie /mapa/;
stan: ludzi - 2025; BWP - 60; cz - 62;
8 pz - itp.

Uwaga metodyczna:

Wyznaczony słuchacz w podobny sposób zameldowałby w roli dowódcy 8 DZ położenie pozostałych pododdziałów.

CZĘŚĆ KONCOWA - 10 min.


1. Omówienie całości ćwiczenia.

- przypomnieć temat oraz cel ćwiczenia, podkreślić znaczenie przygotowania i kierowania mobilizacyjnym rozwinięciem jednostek przez dowództwo dywizji;
- podać oceny za wystąpienia poszczególnych słuchaczy oraz za przygotowanie się do zajęć, wskazać błędy, określić zadania na naukę własną;
- omówić całość ćwiczenia z mobilizacyjnego rozwinięcia dywizji, wskazać najistotniejsze problemy.

ZAŁĄCZNIKI:

-
- Nr 1. Założenie nr 1/Mob., Mobilizacyjne rozwijanie DZ.
 - Nr 2 Założenie nr 2/Mob., temat jww.
 - Nr 3. Koncepcja mobilizacyjnego rozwijania 8 DZ - schemat.
 - Nr 4. Struktura organizacyjna i ukompletowanie 8 DZ - schemat.
 - Nr 5. Plan osiągnięcia WSGB przez 8 DZ - mapa autorska.

WYKONAŁ


ppłk dypl. Henryk GETKA

Wydruk. . .



Egz. Nr . . .

Wyd. p. . .

dnia 29.10

Nr masz. . .

WYDZIAŁ STRATEGICZNO-OBRONNY
KATEDRA ORGANIZACJI I MOBILIZACJI WOJSK



Egz.nr ...

Ppłk dypl. Henryk GETKA

MOBILIZACYJNE ROZWIJANIE DYWIZJI
ZMECHANIZOWANEJ

Założenie nr 1/Mob. do ćwiczenia nr 121
zajęcia nr 1.

Mapa 1: 100 000

M-34-22, 23, 24, 34, 35,
36, 46, 47, 48

I. SYTUACJA OGÓLNA

W wyniku zmian organizacyjno-etatowych w siłach zbrojnych RP, obowiązywania nowych poglądów na doktrynę wojenną nastąpiła zmiana podziału jednostek na zestawy oraz zadań mobilizacyjnych 8 Dywizji Zmechanizowanej, Dowódca 8 DZ otrzymał zadanie uaktualnienia planu osiągnięcia WSGB przez dywizję i jednostki mobilizowane oraz analizy warunków ich realizacji.

II. SYTUACJA SZCZEGÓŁOWA

1. Dowódca 8 DZ ma dane że dywizja jest jednostką wojskową o niepełnych stanach osobowych, a jednostki dywizji są w różnych zestawach mobilizacyjnych. 8 DZ dyslokuje na obszarze województwa zamojskiego i chełmskiego, dowództwo dywizji - w m. CHEŁM.

Poszczególne jednostki rozmieszczone są w garnizonach:

- CHEŁM /7072/- dowództwo 8 DZ, koirr, 7 pz, 8 bi, 8 bsap, 8 bzaop, kpchem;
- KRASNYSTAW /3052/ - 8 pz;
- HRUBIESZÓW /3404/ - 45 pz, 8 bmed;
- ZAMOŚĆ /2260/ - 8 pa, 8 da, bat.d.SzAD, 8 br. esk. śmigł.;
- WŁODAWA /1674/ - 8 paplot, kdSzOPL;
- DUBIENKA /6202/ - 8 brem.

W swoim składzie organizacyjnym dywizja posiada siedem jednostek rozwiniętych, są to: dowództwo dywizji, koirr, 8 bi, 8 paplot, kdow SzOPL, 8 br, 8 da oraz jedną jednostkę nowoformowaną - 8 dappanc.

Dywizja w czasie pokoju jest ukompletowana:

- w stanie osobowym - 38%;
- w sprzęcie bojowym - 100%;
- w środkach transportowych - 60%.

Struktura organizacyjna i ukompletowanie dywizji - załącznik nr 1 /bez środków transportowych, których w ćwiczeniu nie rozpatruje się/, pozostałe dane wg skryptu pt. "Struktura organizacyjna dywizji zmechanizowanej i bazy materiałowo-technicznej /ćwiczebna/ nr bibl. 02986.

2. Zadania mobilizacyjne 8 DZ;

- uzupełnić sztab, przeformować oddziały i pododdziały z etatu pokojowego na etat wojenny i w czasie N2 osiągnąć pełną gotowość bojową;

- sformować od nowa siedemnaście jednostek wojskowych różnego podporządkowania w czasie N1 do N3. Wyciąg z zestawienia zadań mobilizacyjnych 8 DZ - załącznik 2. Mobilizacyjne rozwinięcie jednostek do etatu wojennego przez sztab i jednostki wojskowe dywizji prowadzi się w miejscu stałej dyslokacji. W razie bezpośredniego zagrożenia M SD uderzeniami nieprzyjaciela mobilizację przenosi się do rejonów alarmowych.

Do dnia ... /ćwiczenia/ opracować plan osiągnięcia wyższych stanów gotowości bojowej dywizji /zakres określa wykładowca/ i w dniu ... /ćwiczenia/ przedstawić dowódcy okręgu wojskowego.

3. W trakcie opracowania planu osiągnięcia WSGB, zweryfikować potrzeby mobilizacyjne w zakresie stanu osobowego, złożyć zapotrzebowanie do WKU.

W razie potrzeby zwiększyć procent zabezpieczenia stawieństwa do 30%, w zakresie stanu osobowego i środków transportowych. 8 DZ otrzymuje załączki do jednostek dywizji: 19 oficerów i chorążych, 13 podoficerów i szeregowych, razem 32 oraz wydzielą załączki 44 oficerów i chorążych, 64 podoficerów i szeregowych, razem 108.

W okresie szkolenia podstawowego planować nakładkę, głównie w decydujących o zachowaniu zdolności bojowej specjalnościach wojskowych - około 1400 żołnierzy rezerwy.

Etatowe potrzeby mobilizacyjne jednostek dywizji wynoszą: oficerów i chorążych, podoficerów i szeregowych ..., ogółem w czasie mobilizacji do jednostek dywizji jest powoływane żołnierzy rezerwy, etatowych potrzeb i procentu zabezpieczenia stawieństwa.

Powołanie żołnierzy rezerwy MRA do jednostek organicznych i przydzielonych oraz pozostałość uzupełnienia powołuje się siłami - zaplanują słuchacze.

Dowóz żołnierzy rezerwy bezpośrednio z gminnych i miejskich punktów zbiórek do koszar.

Przyjmowanie i wyposażanie żołnierzy rezerwy na bazie posiadanych obiektów wojskowych może powodować duże trudności, szczególnie w garnizonie CHEŁM. W procesie planowania należy zwrócić uwagę i dopilnować precyzyjnego zaplanowania rozmieszczenia elementów bazy mobilizacyjnej.

Kolejnym ważnym problemem po przyjęciu uzupełnienia zasadniczego jest zorganizowane opuszczenie MSD, przegrupowanie i zajęcie rejonów alarmowych, zakwaterowanie stanów osobowych i przystąpienie wg opracowanych planów do zgrywania bojowego.

4. Materiałowo-techniczne zabezpieczenie mobilizacji realizowane jest na podstawie rozkazu dowódcy WOW i wytycznych szefa służb technicznych - zcy dowódcy WOW. Uzbrojenie i sprzęt techniczny przechowuje się w magazynach wykorzystując do tego celu istniejącą bazę garażową i magazynową. Amunicja przechowywana jest w składach garnizonów ZAMOŚĆ, CHELM, KRASNYSTAW, HRUBIESZÓW w okresie osiągnięcia WSGB podejmowana transportem kołowym wydzielonym z sił etatu "P" oraz MRA wzmocnionych ŚWOiRz jednostek mobilizujących.

Zabezpieczenie mobilizacyjnego rozwinięcia w zakresie służb kwatermistrzowskich - wg wytycznych kwatermistrza - zcy dowódcy WOW, zostanie pokryte w 100%.

Ogólnie w czasie osiągnięcia WSGB dywizja będzie musiała podjąć około 25 ton żywności, 69 ton amunicji, 15 ton materiałów wybuchowych, 6 ton środków chemicznych, 10 racji dziennych zaopatrzenia tytoniowego.

5. Kierowanie mobilizacyjnym rozwinięciem jednostek planować przez określenie zadań dla służb dyżurnych jednostek, harmonogramu czynności dowódcy dywizji i jego zastępców wykorzystując jako niestatowy organ wykonawczy ZKMR JW na podstawie opracowanych planów osiągnięcia WSGB.

W podległych jednostkach kierują dowódcy tych jednostek, wykorzystując własne ZKMRJ oraz dowództwa jednostek mobilizowanych przychodzących w ramach załączków.

Przekazywanie rozkazów i zarządzeń zaplanować przy wykorzystaniu stacjonarnych systemów łączności /resortu MON - jako podstawowy/ oraz tabel sygnałowych i kodowych.

6. Celem właściwego zabezpieczenia mobilizacyjnego rozwinięcia zorganizować i utrzymywać właściwą współpracę z WKU i WSzW uzupełniającymi potrzeby mobilizacyjne:

- w stałej gotowości bojowej w zakresie doboru rezerw osobowych pod względem jakości, rejonizacji i terytorialności;
- w okresie osiągnięcia WSGB w zakresie organizowania i uruchamiania MAK, AKiP oraz ASD /przedsięwzięć zapewniających terminowe stawienie i uzupełnianie stanów osobowych/;

Na wypadek wystąpienia zakłóceń w procesie mobilizacyjnego rozwijania przewidzieć:

- uruchomienie AKiP w przypadku zniszczenia WKU;
- udział w akcji ASD zgodnie z planami dowódców garnizonów;
- cdtwarzanie obsad elementów bazy mobilizacyjnej przez szkolenie stanów osobowych w zamierności funkcji;
- we współdziałaniu z WKU uzupełnianie w stanie osobowym i środkach transportowych.

7. Realizację przedsięwzięć związanych z przyjęciem i włączeniem w struktury pododdziałów potrzeb mobilizacyjnych planować w MSD, następnie dokonać przegrupowania do rejonu alarmowego. Po zajęciu /rozmiszczeniu/ rejonu jednostki realizują zgrywanie bojowe wg wcześniejszego opracowanego planu.

W wypadku zaskakującego uderzenia nieprzyjaciela i rozwijania natarcia w głąb naszego terytorium dywizja przenosi mobilizację w całości do rejonu alarmowego, a zgrywanie bojowe prowadzi z jednoczesną rozbudową inżynierską rejonu.

III. DANE DODATKOWE:

1. Dowódca WOW rozkazał - w wypadku wprowadzenia w 8 DZ. stanu pełnej gotowości bojowej, siłami 8 DZ po zmobilizowaniu zająć rejon alarmowy - mapa.

2. Po dokonaniu analizy zadań mobilizacyjnych 8 DZ w dalszej części ćwiczenia jednostek nieorganicznych nie rozpatrywać.

3. WKW zabezpieczające potrzeby mobilizacyjne:

Jednostki wojskowe stacjonujące w garnizonach	WKU	WSzW
CHELM	CHELM REJOWIEC FABR.	CHELM
WŁODAWA	WŁODAWA	
KRASNYSTAW	KRASNYSTAW BYCHAWA	LUBLIN
DUBIENKA	CHELM HRUBIESZÓW	CHELM
ZAMOŚĆ	ZAMOŚĆ	ZAMOŚĆ
HRUBIESZÓW	HRUBIESZÓW	

IV. PRACA DO WYKONANIA:

W grupie wyznaczyć osoby funkcyjne sztabu dywizji. W czasie nauki własnej przestudiować założenie, niżej wymienioną literaturę oraz przygotować do zajęcia:

1. Analizę zadań /ia/ przez dowódcę dywizji - wszyscy w grupie.
2. Kalkulacje potrzeb mobilizacyjnych - tylko w stanie osobowym i za jednostki dywizji.
3. Wykorzystanie potrzeb mobilizacyjnych /MRA, uzupełnienia zasadniczego, % zabezpieczenia stawiennictwa, nakładki, świadczeń osobistych i rzeczowych/ oraz sposób ich powołania /dostarczenia/.
4. Organizację przyjęcia i wyposażenia żołnierzy rezerwy oraz zakwaterowania i wyżywienia całych stanów osobowych.
5. Koncepcję mobilizacyjnego rozwinięcia jednostek 8 DZ jedną na grupę, na schemacie oraz być gotowym do jej uzasadnienia, szczególnie zadań realizowanych w poszczególnych stanach gotowości bojowej;
- możliwości wykorzystania posiadanych etatów czasu "P" oraz potrzeby sił i środków do realizacji zadań związanych z mobilizacyjnym rozwinięciem jednostek dywizji.
6. Wrysować na mapę decyzję do zajęcia rejonu alarmowego w przewidywaniu organizacji obrony przed uderzeniem z ogólnego kierunku zachodniego lub wykonania przesunięcia w rej. pld. SZAMOTULY.
7. Przestudiować:
 - A. Instrukcja o mobilizacyjnym rozwinięciu jednostek wojskowych. Sztab.Gen. WP 1088/82, BN AON nr 020953.
 - B. Instrukcja o gotowości bojowej wojsk - część II /szczebla taktycznego/. BN AON nr 022080.
 - C. Struktura organizacyjna dywizji zmechanizowanej i bazy materiałowo-technicznej /skrypt/ BN AON nr 02986.
 - D. Wzory dokumentów do instrukcji o mobilizacyjnym rozwinięciu jednostek wojskowych. Sztab.Gen. WP 1089/82. BN AON nr 020954.
 - E. Organizacja i treść planowania mobilizacyjnego w wojskach lotnych i obrony powietrznej /skrypt/ BN AON nr pf 2072.
inne problemy i podstawowe zasady mobilizacyjnego rozwinięcia sił zbrojnych /jednostek wojskowych/ w ramach osiągnięcia WSGB /skrypt/ BN AON nr 02233.
 - G. Biuletyn Informacyjny nr 2/157 z 1989 r. BN AON nr 023408.

ZALĄCZNIKI:

- Nr 1 - Ukompletowanie 8 DZ czasu "P".
- Nr 2 - Wyciąg z zestawienia zadań mobilizacyjnych 8 DZ.
- Nr 3 - Rejony alarmowy 8 DZ po zakończeniu mobilizacyjnego rozwinięcia - mapa - magazyn map.

OPRACOWAŁ
ST. WYKŁADOWCA KO1MW

ppłk dypl. Henryk GETKA

SPRAWDZIŁ
SZEF KATEDRY ORGANIZACJI
I MOBILIZACJI WOJSK

plk doc. dr. hab. Jan WOJNAROWSKI

Zob. wory 804

Załącznik 1
do załozenia nr 1

UKOMPLETOWANIE 8 DZ CZASU "P", PRZYJNOWANE / WYDZIELANE / ZAJĄZKI

Lp.	Oddziały i pododdziały	Stan etatowy czasu "P"				%	Wydziała zajęzki				Przyjmuje zajęzki				Etatowe potrzeby mobilizacyjne				Ponadetatowe potrzeby mobilizacyjne	
		ofic. i chor.		szer.	razem		ukompl.	ofic. i chor.		razem	ofic. i chor.		razem	ofic. i chor.		razem	ofic. i chor.		razem	
		ofic.	chor.					pdf.	szer.		ofic.	chor.		pdf.	szer.		ofic.	chor.		pdf.
1	2	3	4	5	6	7	8	9	10	11	12	13	14	15	16	17	18	19		
1	Dowództwo 8 DZ	76	55	105	236	66	12	2	14	13										
2	7 pz	155	115	515/375	785/645	38	2	-	2											
3	8 pz	105	66	283	454	22	4	15	19											
4	45 pz	119	75	329	517	25	6	6	12											
5	8 pz	73	39	124	236	22	5	12	17											
6	8 da	30	22	108	170	80	-	-	-											
7	8 dappanc	-	-	-	-	-	-	-	-	5	12	17								
8	bat. d. SzAD	5	6	27	38	60	-	-	-											
9	8 paplot	93	54	317/217	464	80	2	4	6											
10	k. d. SzOFL	6	4	30	40	85	-	-	-											
11	8 br	39	40	172	251	68	2	7	9											
12	8 bl	41	35	146	222	75	2	1	2											
13	8 bsap	43	21	96	160	26	1	1	2											
14	8 brom	25	44	126	195	62	3	6	9											
15	8 bzaop	36	43	241	320	58	1	3	4	1	1	2								
16	8 bmad	34	17	61	112	60	5	8	13											
17	kpchem	3	13	50	66	43	1	-	1											
18	esk. 6mił.	18	18	48	84	58	-	-	-											
	Razem	655	677	3018	4350	38	44	64	108	19	15	32								

Załącznik 2
do załączenia nr 1

WYCIĄG Z ZESTAWIENIA ZADAŃ MOBILIZACYJNYCH 8 DZ

1 Nazwa jednostki	2 Numer etatu czasu spz	3 Zadania w zakresie mobilizacyjnego rozwinięcia	4 Numer etatu czasu spz	5 Kategoria	6 Kod mobilizacyjny	7 Numer etatu czasu spz	8 Numer etatu czasu spz	9 Miejsce postępu		10 Odpowiedzialny za przygotowanie i przeprowadzenie mobilizacji	11 Stopień pokojowego ukończenia	12 Podległość	13 Podstawy dokonywane poprawek
								Miejsce postępu	Miejsce prowadzenia mobilizacji				
Dowództwo	01/010	Rozwinięcie do etatu "W"	01/100	II	N1	B-299	P-1010	CHELM/MSD		Dowódca 8 DZ	Rozwinięta	VOV	
Kołrr	02/046	"	06/280	II	N1	B-300	P-1010	CHELM/MSD		Dowódca kołrr	"	VOV	
7 pz	05/020	"	08/300	III	N2	B-301	P-1011	CHELM/MSD		Dowódca 7 pz	0 niepełnych stacjach	VOV	
8 pz	05/020	"	08/300	III	N2	B-302	P-1012	KRASNOSTAW/MSD		Dowódca 8 pz	"	VOV	
45 pz	05/020	"	08/300	III	N2	B-303	P-1013	HRUBIESZÓW/MSD		Dowódca 45 pz	"	VOV	
8 pa	04/022	"	07/250	III	N2	B-304	P-1014	ZAMOŚĆ/MSD		Dowódca 8 pa	"	VOV	
8 da	04/023	"	02/315	II	SA	B-305	P-1015	ZAMOŚĆ/MSD		Dowódca 8 da	Rozwinięta	VOV	
8 dappano	04/024	Sformować od nowa	02/316	III	N2	B-306	P-1016	WŁODAWA/MSD		Dowódca 8 paplot	Nowo formowana	VOV	
bat.d.SzAD	02/049	"	02/329	III	N2	B-307	P-1017	ZAMOŚĆ/MSD		Dowódca 8 pa	0 niepełnych stacjach	VOV	
8 paplot	05/034	"	02/210	II	SA	B-308	P-1018	WŁODAWA/MSD		Dowódca 8 paplot	Rozwinięta	VOV	
k.d.Sz.OPL	02/048	"	02/328	II	SA	B-309	P-1019	WŁODAWA/MSD		Dowódca 8 paplot	"	VOV	
8 br	08/016	"	02/520	II	N1	B-310	P-1020	ZAMOŚĆ/MSD		Dowódca 8 br	"	VOV	
8 b1	08/012	"	02/280	II	N1	B-311	P-1021	CHELM/MSD		Dowódca 8 b1	"	VOV	
8 bsap	08/017	"	02/302	III	N2	B-312	P-1022	CHELM/MSD		Dowódca 8 bsap	"	VOV	
8 brem	08/020	"	02/324	III	N2	B-313	P-1023	DUBIENKA/MSD		Dowódca 8 brem	"	VOV	
8 bzaop	08/018	"	02/323	III	N2	B-314	P-1024	CHELM/MSD		Dowódca 8 bzaop	"	VOV	
8 bmed	08/021	"	02/325	III	N2	B-315	P-1025	HRUBIESZÓW/MSD		Dowódca 8 bmed	"	VOV	
kpochem	02/047	"	02/327	III	N2	B-316	P-1026	CHELM/MSD		Dowódca b1	"	VOV	
esk.śmł.gł.	08/022	"	02/326	III	N2	B-317	P-1027	ZAMOŚĆ/MSD		Dowódca 8 pa	"	VOV	
150 kochr	10/099	Sformować od nowa	07/401	I	N1	O-133	P-1133	CHELM/MSD		Dowódca 7 pz	Nowo formowana	VOV	
KG	10/100	Sformować od nowa	07/402	IV	N1	D-801	P-1134	KRASNOSTAW/MSD		Dowódca 8 pz	Nowo formowana	VOV	
bszkol.	10/101	"	07/403	IV	N1	D-802	P-1135	KRASNOSTAW/MSD		Dowódca 8 pz	"	VOV	
90 bochr	10/102	Sformować od nowa	07/404	II	N2	B-339	P-1136	HRUBIESZÓW/MSD		Dowódca 45 pz	Nowo formowana	VOV	
KG	10/103	"	07/405	IV	N1	D-803	P-1137	HRUBIESZÓW/MSD		Dowódca 45 pz	"	VOV	
Warsztaty rem.	10/104	"	07/406	III	N1	Z-912	P-1923	HRUBIESZÓW/MSD		Dowódca 45 pz	"	VOV	
kpochem	10/105	"	07/407	III	N1	D-804	P-1924	HRUBIESZÓW/MSD		Dowódca 45 pz	"	VOV	

52

1	2	3	4	5	6	7	8	9	10	11	12	13
bszkol.	10/201	Sformować od nowa	07/409	II	N1	D-1011	P-1925	WŁODAWA/MSD	Dowódca 8 paplot	Nowo formowana	WOW	
bebsl.	10/202	"	07/410	II	N1	D-1012	P-1926	WŁODAWA/MSD	Dowódca 8 paplot	"	WOW	
112 kochr	10/203	"	07/411	I	N1	D-1013	P-1927	WŁODAWA/MSD	Dowódca 8 paplot	"	WOW	
kinz.	10/204	Sformować od nowa	07/412	III	N3	D-1014	P-1928	CHELM/MSD	Dowódca 8 bsap	Nowo formowana	WOW	
64 KKKRW	10/205	"	07/413	I	N1	D-1015	P-1929	CHELM/MSD	Dowódca 8 bsap	"	WOW	
OPP	10/206	"	07/414	IV	N1	D-996	P-1930	CHELM/MSD	Dowódca 8 bsap	"	WOW	
KI	10/207	Sformować od nowa	07/415	IV	N1	D-808	P-1931	CHELM/MSD	Dowódca 8 bl	Nowo formowana	WOW	
62 wojsko- we warszt. rem.	10/208	Sformować od nowa	07/416	IV	N1	D-003	P-1932	DUBIENKA/MSD	Dowódca 8 bram	Nowo formowana	WOW	
106 szpi- tal garul- zowy	10/209	Sformować od nowa	07/417	III	N3	D-048	P-1933	HRUBIESZÓW/MSD	Dowódca 8 bmed	Nowo formowana	WOW	
35 btransp.	10/305	Zabezp. mat.	07/440	III	N1	D-055	P-1934	CHELM/MSD	Dowódca 7 pz	Nowo formowana	WOW	
115 btransp.	10/306	"	07/441	III	N1	D-056	P-1935	CHELM/MSD	Dowódca 7 pz	"	WOW	
GWL	10/312	"	07/445	III	N1	D-059	P-1940	KRASNYSTAW/MSD	Dowódca 8 pz	0 niepełnych stanach	WOW	
11D WCH	10/313	"	07/446	III	N1	D-060	P-1941	HRUBIESZÓW/MSD	Dowódca 45 pz	"	WOW	
128 WVK	10/316	"	07/447	IV	N1	D-063	P-1942	HRUBIESZÓW/MSD	Dowódca 45 pz	Nowo formowana	WOW	
GWL	10/317	"	07/448	III	N1	D-064	P-1943	WŁODAWA/MSD	Dowódca 8 paplot	0 niepełnych stanach	WOW	
GWL	10/318	"	07/450	III	N1	D-066	P-1944	CHELM/MSD	Dowódca 8 bsap	"	WOW	

WYDZIAŁ STRATEGICZNO-OBRONNY
KATEDRA ORGANIZACJI I MOBILIZACJI WOJSK

~~_____~~
~~_____~~
Egz.nr ...

Ppłk dypl. Henryk GETKA

MOBILIZACYJNE ROZWIJANIE DYWIZJI ZMECHANIZOWANEJ

Założenie nr 2/Mob. do ćwiczenia nr 121

- zajęcia nr 2

Mapa 1: 100 000

M-34-22, 23, 24, 34, 35,
36, 46, 47, 48

I. SYTUACJA OGÓLNA

W związku z nasilającymi się działaniami konfrontacyjnymi w różnych sferach życia między społeczeństwami rozwiniętych państw Europy Zachodniej a słabo rozwiniętych państw Europy Środkowo-Wschodniej nastąpiło gwałtowne zaostrzenie sytuacji gospodarczo-militarnej. W siłach zbrojnych RP przystąpiono do skrytego rozwijania ~~jednostek~~ wojskowych w początkowym okresie narastania kryzysu ~~w~~ nakazowym, aktualnie przystąpiono do alarmowego rozwijania wojsk w ramach procesu osiągnięcia WSGB.

II. SYTUACJA SZCZEGÓLNA

8 DZ realizuje programowe szkolenie w garnizonach i na poligonach.

Dotychczas wpłynęły zarządzenia dotyczące podnoszenia gotowości bojowej wybranych jednostek wojskowych, między innymi:

8 paplot i kđ SzOPL zostały uzupełnione do pełnych etatów cz. "W", pułk zajął stanowiska ogniowe wokół garnizonu CHELM i został włączony w system obrony powietrznej;

- w tym samym czasie został mobilizacyjnie rozwinięty batalion szkolny w garnizonie WŁODAWA i przejął pozostałe zadania 8 paplot.

W ostatnim okresie stan zagrożenia bezpieczeństwa państwa wzrósł i zaszła potrzeba generalnej poprawy ukończenia jednostek wojskowych.

O godz. 13.00 10.3 dowódca 8 DZ otrzymał zarządzenie nakazujące realizację przedsięwzięć wynikających ze stanu podwyższonej gotowości bojowej.

Po 19-stu godzinach czasu realizacji czynności tego stanu dowódca okręgu nakazał przystąpić do mobilizacyjnego rozwijania do etatu czasu "W" w miejscu stałej dyslokacji jednostek wojskowych I i II zestawu, a dla pozostałych wykonanie czynności wynikających ze stanu gotowości bojowej zagrożenia wojennego.

O godz. 8.00 12.3 dla wszystkich jednostek rozwijanych przez 8 DZ zarządzone stan pełnej gotowości bojowej i po 14 godzinach zasadniczo przedsięwzięcia zrealizowane z powodzeniem, jednak w wielu przypadkach nastąpiło naruszenie harmonogramu.

1/ sformowane jednostki wojskowe I i II zestawu z terminem N 1, osiągnęły one pełną gotowość bojową i zostały przekazane we właściwe podporządkowanie;

69

2/ uruchomiono akcję kurierską i posłańczą;

3/ doręczono - zasadniczej części powoływanych - dokumenty powołania;

4/ zaczęli przybywać pierwsi żołnierze rezerwy.

W czasie realizacji przedsięwzięć do ZKMR 8 DZ napływały meldunki, w tym również dotyczące zakłóceń, jakie dotychczas wystąpiły w procesie mobilizacyjnego rozwijania jednostek, między innymi;

a/ w WКУ CHEŁM w dniu 10.3 około godziny 14.00 uległy celowemu zniszczeniu dokumenty powołania. Śledztwo trwa. Zdolność do realizacji zadań związanych z odtworzeniem DP i uruchomieniem akcji WКУ osiągnęła po 6 godzinach;

b/ około godz. 10.00 w dniu 11.3 dokonano napadu na kurierów z WКУ WŁODAWA i odebrano im dokumenty powołania dla 65 żołnierzy rezerwy oraz 12 środków transportowych. Kurierów dotkliwie pobito;

c/ około godz. 5.00 w dniu 11.3 spaliły się w wyniku celowego podpalenia przez zorganizowaną grupę przestępczą magazyny z umundurowaniem w garnizonie ZAMOŚĆ z 260 kompletami umundurowania;

d/ od godz. 7.00 dnia 12.3 brak jest łączności dowództwa dywizji z 45 pz i 8 brem;

Sygnal zaadresowany do dowódcy dywizji potwierdza nakaz mobilizacyjnego rozwinięcia 8 DZ w miejscu stałej dylokacji, zajęcia rejonu alarmowego dokonania zgrywania bojowego i do godz. 8.00 14.3 osiągnięcia gotowości do marszu na odległość ponad 600 km w rejon płd. SZAMOTUŁY.

III. PRACA DO WYKONANIA

1. W oparciu o treści założeń oraz instrukcje i skrypty opracować i być gotowym do przedstawienia graficznie i omówienia:

a/ uruchomienia mobilizacyjnego rozwinięcia jednostek wojskowych w 8 DZ, z podkreśleniem roli i znaczenia służb dyżurnych jednostek;

b/ składu, zadań oraz dokumentów ZKMR dywizji i poszczególnych jednostek;

c/ dotychczasowego przebiegu mobilizacyjnego rozwinięcia jednostek wojskowych, co dotychczas zostało zrealizowane.

2. Dokonać oceny zakłóceń ich skutków, określić czas /miejsce/ w procesie mobilizacyjnego rozwinięcia, w jakim wystąpiły. Podejmować decyzje do przeciwdziałania.

3. W czasie zajęć oprócz ww. zadań być w gotowości do kierowania przebiegiem mobilizacyjnego rozwinięcia.

4. Umieć opracować meldunek z przebiegu mobilizacyjnego rozwinięcia wg wzorów dokumentów, zakodować go wg tabeli "BARYTON" i zdać go wykładowcy na zakończenie zajęcia.

5. Dokonać oceny możliwości osiągnięcia pełnej gotowości bojowej przez dywizję w nakazanym rejonie i czasie i złożyć meldunek dowódcy armii.

6. Przystudiować:

A. Instrukcja o mobilizacyjnym rozwinięciu jednostek wojskowych, Szt.Gen.WP nr 1088/82, BN AON nr 020953.

B. Kierowanie mobilizacyjnym rozwinięciem jednostek wojskowych oraz zabezpieczeniem ich rozwinięcia przez TOAW /skrypt/. BN AON nr 01715.

C. Planowanie, organizacja i kierowanie osiąganiem WSGB oraz mobilizacyjnym rozwinięciem wojsk okręgu, /skrypt/ BN AON nr 02391.

D. Organizacja, planowanie i przebieg mobilizacji OW /skrypt/ BN AON nr 01214.

E. Tabela do przekazywania meldunków o przebiegu mobilizacji "BARYTON", Szt.Gen.WP 1260/86 BN AON nr 022277 i 022278.

F. Wzory dokumentów do instrukcji o mobilizacyjnym rozwinięciu jednostek wojskowych. Szt.Gen.WP 1089/82, s.5-12, 27-29, 165-167. BN AON nr 020954.

OPRACOWAŁ
ST.WYKŁADOWCA KOIMW

SPRAWDZIŁ
SZEFE KATEDRY ORGANIZACJI
I MOBILIZACJI WOJSK

/-/ ppłk dypl. Henryk GETKA

/-/ plk doc.dr hab. Jan WOJNAROWSKI

Wydrukowano w 50 egz.

Egz.nr 1-6 oprac.metod.
Egz.nr 7-50 Bibl.GI.DZN
Wyk.plk Getka
Druk.MF
Druk AON nr. 0767/WW
Ker.BS



