

AKADEMIA OBRONY NARODOWEJ

WYDZIAŁ WOJSK LĄDOWYCH
KATEDRA DOWODZENIA I ŁĄCZNOŚCI

JAWNE



Egz. Nr 10


Dla nauczycieli akademickich

Ppłk dr Sylwester SADOWSKI

ĆWICZENIE Nr 141 cz. I

Temat: OPERACJA OBRONNA

Opracowanie metodyczne
zajęć nr 1, 5, 18, 28



51304

AKADEMIA OBRONY NARODOWEJ

WYDZIAŁ WOJSK LĄDOWYCH
KATEDRA DOWODZENIA I ŁĄCZNOŚCI

PODSTAWA
Ustawa z dnia 22 stycznia 1999 roku
art. 86 ust. 2
(Dz. U. RP Nr 11 poz. 95)
podpis

PRZEKLASYFIKOWANO

Protokół Nr 54305

JAWNE

"ZATWIERDZAM"

KIEROWNIK KATEDRY DOWODZENIA
I ŁĄCZNOŚCI

Egz. nr ...10

płk doc. dr hab. Sylwester PIOTROWSKI



*Imekl. na pool A. prot.
3/98-01-05 Jm*


Dla nauczycieli akademickich

ppłk dr Sylwester SADOWSKI

ĆWICZENIE NR 141 cz. I

Temat: OPERACJA OBRONNA

Opracowania metodyczne zajęć nr 1, 5, 18, 28



OPRACOWANIE METODYCZNE

Zajęcia nr 1

- I. TEMAT: Organizatorska działalność dowódcy, szefa sztabu i szefa oddziału operacyjnego sztabu związku operacyjnego w procesie przygotowania operacji obronnej.
- II. CEL: Doskonalić u studentów umiejętności organizowania pracy dowódcy i sztabu w procesie przygotowania operacji obronnej.
- III. CZAS: 2 godziny lekcyjne (2x45 min).
- IV. FORMA: zajęcie grupowe w sali.

V. ZAGADNIENIA SZKOLENIOWE I PODZIAŁ CZASU:

Wprowadzenie	10 min.
1. Działania dowódcy i szefa sztabu w procesie przygotowania operacji obronnej	15 min.
2. Zakres i treść pracy oddziału operacyjnego sztabu związku operacyjnego w procesie przygotowania operacji obronnej	20 min.
3. Kalendarzowy plan przygotowania operacji obronnej	40 min.
Zakończenie	5 min.

VI. WSKAZÓWKI ORGANIZACYJNO-METODYCZNE

1. Studenci, 3-4 dni przed zajęciami, powinni pobrać materiały szkoleniowe do ćwiczenia: założenie nr 1, dyrektywę i zarządzenia NW SZ "PÓŁNOCNYCH", mapę 1:200 000 z położeniem wyjściowym stron o 10.00 6.9.

Uwaga: nauczyciele akademicki KDiŁ sprawdzają wpisanie ww. materiałów przez KSzO i zapoznają się z nimi.

2. Podczas instruktazu, 2-3 dni przed zajęciami, nauczyciel akademicki powinien polecić studentom:

a) przestudiować literaturę tematu, w tym obowiązkowo:

- Regulamin Sztabów (tymczasowy), Warszawa 1983, nr bibl. 021111, s. 60-70;
- Dowodzenie wojskami armii w operacji, cz. I. Warszawa 1985, nr bibl. 01804, cz. III. Warszawa 1986, nr bibl. pf 2054 (pisemne dokumenty bojowe), pf 2281 i pf 2282 (graficzne dokumenty bojowe);
- Biuletyn Informacyjny nr 2/151, Warszawa 1987, nr bibl. 022932;
- Piotrowski Sylwester, Dowodzenie związkiem operacyjnym, Warszawa 1992, nr bibl. S/1799, s. 45-57;

- Tarasiuk Bogdan, Poradnik pracy sztabów szczebla operacyjnego, nr bibl. pf 3177;
- Zbiór materiałów dydaktycznych do ćwiczenia nr 111, AON, Warszawa 1992, nr bibl. pf 74/F;
- Działania operacyjne wojsk lądowych, Warszawa 1993, nr bibl. pf 121/S, s. 558-564;

b) Zapoznać się z otrzymanymi materiałami szkoleniowymi i wykonać zawarte w nich polecenia (na mapę wrysować niezbędne informacje z dyrektywy i zarządzeń przełożonego);

c) przygotować się do przedstawienia:

- w roli dowódcy korpusu: kalkulacji czasu i przyjętej metody pracy;
- w roli szefa sztabu korpusu: organizacji pracy na stanowisku dowodzenia oraz projektu kalendarzowego planu przygotowania operacji;
- w roli szefa oddziału operacyjnego sztabu ZO: zakresu zadań oraz treści pracy komórek organizacyjnych obsadzanych przez oficerów oddziału podczas przygotowania operacji.

VII. PRZEBIEG ZAJĘĆ

Wprowadzenie 10 min.

Nauczyciel akademicki, po dokonaniu podstawowych czynności organizacyjnych, podaniu tematu, celu i zagadnień szkoleniowych powinien sprawdzić znajomość:

- sytuacji operacyjnej o 10.00 6.9;
- zadania bojowego korpusu;
- zagadnień teoretycznych, np. przygotowanie operacji, organizacja operacji, struktura stanowiska dowodzenia korpusu.

1. Działania dowódcy i szefa sztabu w procesie przygotowania operacji obronnej 15 min.

Na wstępie nauczyciel akademicki powinien sformułować pytanie: jakie czynniki powinien uwzględnić dowódca przy dokonywaniu wyboru metody pracy?

Odpowiedź: Podstawę do wyboru metody pracy stanowi kalkulacja czasu na przygotowanie operacji, a ponadto powinien uwzględnić:

- sytuację podległych wojsk i miejsce pracy podwładnych dowódców;
- potrzebę i możliwości prowadzenia rekonesansu;
- miejsce, sposób i formę otrzymanego zadania;
- wymagania przełożonego dotyczące terminu meldowania decyzji (zamiaru) i gotowości do operacji.

Z kolei, nauczyciel akademicki wprowadza w sytuację operacyjną: czas 10.00 6.9, miejsce stanowiska dowodzenia 2KZ - wsch. PRZEDBÓRZ, następnie wyznacza 1-2 studentów do przedstawienia ogólnej kalkulacji czasu i przyjętej metody pracy.

Proponowane rozwiązanie:

- otrzymanie zadania - 10.00 6.9;
- gotowość do operacji - 6.00 8.9;
- na przygotowanie operacji - 44 godziny;
- w tym czasu dziennego - 22 godziny (z tego 8 godzin w dniu 6.9)

Uwzględniając:

- potrzebę przeprowadzenia rekonesansu w dniu 6.9;
- konieczność postawienia zadań do zmroku 6.9;
- potrzebę skrytego zajęcia rejonów (w nocy 6/7.9) oraz zwiększenie zasobu czasu na rozbudowę inżynieryjną pasów (rejonów) obrony - wskazane jest przyjęcie metody pracy równoległej.

Uwaga: metoda pracy kolejnego przygotowania jest przy tym zasobie czasu (44 godz.) dopuszczalna, wskazane jest jednak, przedstawienie negatywnych skutków jej zastosowania, np. niemożliwość przeprowadzenia rekonesansu przez dywizje (brygady) w dn. 6.9.

2. Zakres i treść pracy oddziału operacyjnego sztabu związku operacyjnego w procesie przygotowania operacji obronnej 20 min.

Na wstępie nauczyciel akademicki powinien sprawdzić znajomość regulaminowych obowiązków oddziału operacyjnego - odpowiedź RSz/T/pkt 18.

Z kolei, w oparciu o strukturę stanowiska dowodzenia korpusu wskazane jest przedstawienie przez wyznaczonych studentów zakresu zadań komórek organizacyjnych obsadzanych przez oficerów oddziału operacyjnego.

Następnie nauczyciel akademicki wyznacza studenta, który w roli szefa oddziału operacyjnego powinien przedstawić zakres zadań i treść pracy poszczególnych komórek organizacyjnych oddziału podczas przygotowania operacji obronnej.

Zaleca się wykorzystanie przez studentów ideowego modelu organizacji pracy na SD korpusu (mat. pom. do ćw. 111 nr pf 74/F) z uwzględnieniem zmian czasowych wynikających z sytuacji o 10.00 6.9.

W podsumowaniu zagadnienia nauczyciel akademicki powinien pod-

kreślić wiodącą rolę pionu operacyjnego, wyrażająca się m.in. również i tym, że oficerowie oddziału są wykonawcami kalendarzowego planu przygotowania operacji obronnej.

3. Kalendarzowy plan przygotowania operacji obronnej 40 min.

Nauczyciel akademicki podkreśla, że kalendarzowy plan przygotowania operacji jest zasadniczym dokumentem, na podstawie którego opracowuje się bardziej szczegółowe dokumenty w poszczególnych komórkach organizacyjnych oraz planuje działalność osób funkcyjnych w formie harmonogramów, terminarzy itp.

Z kolei, nauczyciel akademicki wyznacza 2-3 studentów, którzy w roli szefa sztabu powinni przedstawić warianty planów.

Zaleca się szczegółowe omówienie czasów realizacji takich przedsięwzięć jak:

- rekonesans;
- postawienie zadań bojowych w formie wstępnych zarządzeń bojowych i rozkazów operacyjnych;
- zajmowanie rejonów (pasów) obrony;
- organizacja systemu ognia;
- organizacja zabezpieczenia inżynieryjnego, w tym szczególnie rozbudowa fortyfikacyjna;
- organizacja systemu dowodzenia korpusu.

Uwaga: Wariant rozwiązania - załącznik 1.

Zakończenie: 5 min.

Nauczyciel akademicki określa stopień osiągnięcia celu zajęć, dokonuje oceny przygotowania i pracy studentów, wyjaśnia ewentualne wątpliwości oraz ukierunkowuje do kolejnych zajęć.

OPRACOWAŁ:

ADIUNKT KDiŁ

ppłk dr Sylwester SADOWSKI

SPRAWDZIŁ:

KIEROWNIK ZAKŁADU KDiŁ

płk dr Bogdan TARASIUK

OPRACOWANIE METODYCZNE

zajęcia nr 5

- I. TEMAT: Planowanie operacji.
- II. CEL: Doskonalić u studentów umiejętności planowania operacji obronnej.
- III. CZAS: 2 godziny lekcyjne (2x45 min.).
- IV. FORMA: zajęcia grupowe w sali.
- V. ZAGADNIENIA SZKOLENIOWE I PODZIAŁ CZASU:
- | | |
|---|---------|
| Wprowadzenie | 10 min. |
| 1. Udział sztabu w prociesie planowania operacji obronnej | 30 min. |
| 2. Plan operacji obronnej | 45 min. |
| 2.1. Część operacyjna planu operacji obronnej | 30 min. |
| 2.2. Leganda do planu operacji obronnej | 15 min. |
| Zakończenie | 5 min. |
- VI. WSKAZÓWKI ORGANIZACYJNO-METODYCZNE
1. Studenci 3-4 dni przed zajęciami powinni pobrać materiały szkoleniowe do ćwiczenia: plan operacji obronnej 2KZ (część oper.), legenda do planu operacji obronnej 2KZ.
2. Podczas instruktazu, 2-3 dni przed zajęciami, nauczyciel akademicki powinien polecić studentom:
- a) przestudiować literaturę tematu, w tym obowiązkowo:
- Regulamin sztabów (tymczasowy), Warszawa 1983, nr bibl. 021111, s. 60-70;
 - Dowodzenie wojskami armii w operacji, cz. I, nr bibl. 001804, s. 40-61; cz. III, nr bibl. pf 2281, cz. III nr bibl. pf 2054, s. 17-26;
 - Biuletyn informacyjny nr 2/151, nr bibl. 022932, s. 131-150;
 - Poradnik pracy sztabów szczebla operacyjnego, nr bibl. pf 3177;
 - S. Piotrowski, Dowodzenie związkiem operacyjnym, Warszawa 1992, nr bibl. S/1799, s. 47-75;
 - Działania operacyjne wojsk lądowych, Warszawa 1993, nr bibl. pf 121/S, s. 607-622;
- b) zapoznać się z otrzymanymi materiałami szkoleniowymi (mapę podkolorować) i przygotować się do przedstawienia:
- w roli szefa sztabu korpusu: organizacji pracy na SD w zakresie planowania operacji obronnej;
 - w roli szefa oddziału operacyjnego: wariantu planu operacji obronnej (cz. oper.);

- w roli oficera wydziału planowania operacyjnego: wariantu legendy do planu operacji obronnej.

VII. PRZEBIEG ZAJĘĆ

Wprowadzenie 10 min.

Nauczyciel akademicki, po dokonaniu podstawowych czynności organizacyjnych, podaniu tematu, celu i zagadnień szkoleniowych powinien sprawdzić:

- wykonanie poleceń przekazanych na instruktażu;
- znajomość zagadnień teoretycznych dotyczących planowania operacji obronnej, np. zakres planowania i podział dokumentów planu operacji, ze względu na ich treść.

1. Udział sztabu w procesie planowania operacji obronnej 30 min.

Na wstępie nauczyciel akademicki powinien metodą dyskusji, w oparciu o strukturę stanowiska dowodzenia korpusu, omówić ze studentami zakres zadań poszczególnych komórek organizacyjnych w procesie planowania.

Zaleca się zaakcentowanie wiodącej roli planu operacyjnego, m.in. poprzez pracę grupy (centrum) planowania operacyjnego, oficerów operacyjnych pracujących w CD (centrum dowodzenia).

Do zaprezentowania wariantu organizacji pracy na SD proponuje się wyznaczyć 1-2 studentów w roli szefa sztabu korpusu.

2. Plan operacji obronnej 45 min.

2.1. Część operacyjna planu operacji obronnej 30 min.

Nauczyciel akademicki na wstępie podkreśla, że efektem procesu planowania jest zbiór dokumentów planistycznych, które stanowią plan operacji. Zaleca się przy tym, potrzebę wyjaśnienia studentom na czym polega koordynacyjna funkcja pionu operacyjnego w procesie planowania.

Następnie zaleca się wyznaczenie 2-3 studentów, którzy w roli szefa oddziału operacyjnego powinni przedstawić poszczególne komponenty planu, tj.

- zamiar operacji;
- zadania bojowe wraz z głównymi elementami (problemami) współdziałania;
- organizację dowodzenia i zadania zabezpieczenia operacji.

Z kolei, wskazane jest omówienie w formie dyskusji ze studentami, przeznaczenia i sposobu wykorzystania dokumentów planu w procesie dowodzenia, szczególnie w odniesieniu do planowania działań na kolejne dni operacji.

Uwaga: Wariant rozwiązania - plan operacji obronnej 2KZ (część oper.) - mapa 1:200 000 - załącznik 5 - do opracowania metodycznego (wpięte oddzielne wydawnictwo).

2.2. Legenda do planu operacji obronnej 15 min.

Na wstępie, nauczyciel akademicki powinien podkreślić, że równoległe z opracowaniem części graficznej na mapie, jeden z oficerów GPO opracowuje zwykle w formie pisemnej - legendę, która stanowi istotne uzupełnienie planu operacji obronnej.

Następnie nauczyciel akademicki powinien wyznaczyć 2-3 studentów do przedstawienia treści legendy z podaniem, w odniesieniu do kolejnych punktów, ich podstawy oraz sposobu wykorzystania w procesie dowodzenia.

Na zakończenie podkreśla, że do opracowania legendy można wykorzystać różnego rodzaju programy mikrokomputerowe.

Uwaga: wariant rozwiązania - załącznik 3 do opracowania metodycznego (wpięte oddzielne wydawnictwo).

Zakończenie 5 min.

Nauczyciel akademicki określa stopień osiągnięcia celu zajęć, ocenia przygotowanie i pracę studentów oraz ukierunkowuje ich do kolejnych zajęć.

OPRACOWAŁ:

ADIUNKT KDiŁ

ppłk dr Sylwester SADOWSKI

SPRAWDZIŁ:

KIEROWNIK ZAKŁADU KDiŁ

płk dr Bogdan TARASIUK

OPRACOWANIE METODYCZNE

Zajęcia nr 18

- I. TEMAT: Organizowanie operacji.
- II. CEL: Doskonalić u studentów umiejętności organizowania operacji obronnej.
- III. CZAS: 3 godziny lekcyjne (3x45 min.).
- IV. FORMA: zajęcia grupowe w sali.
- V. ZAGADNIENIA SZKOLENIOWE I PODZIAŁ CZASU:

Wprowadzenie	10 min.
1. Udział sztabu w organizowaniu operacji obronnej	30 min.
2. Rozkaz operacyjny korpusu	45 min.
3. Rozkaz operacyjny dla związku taktycznego	45 min.
Zakończenie	5 min.

VI. WSKAZÓWKI ORGANIZACYJNO-METODYCZNE

1. Studenci 3-4 dni przed zajęciami powinni pobrać materiały szkoleniowe do ćwiczenia zawierające wariant rozkazu operacyjnego korpusu do operacji obronnej.

2. Podczas instruktażu, 2-3 dni przed zajęciami, nauczyciel akademicki powinien polecić studentom:

a) przestudiować literaturę tematu, w tym obowiązkowo:

- Regulamin sztabów (tymczasowy), Warszawa 1983, nr bibl. 021111, s. 110-120;
- Dowodzenie wojskami armii w operacji, podręcznik cz. I, Warszawa 1985, nr bibl. 01804, s. 42-62, cz. III nr bibl. pf 2054, s. 7-14;
- Biuletyn informacyjny 2/151, nr bibl. 022932, s. 131-139;
- S. Piotrowski, Dowodzenie związkiem operacyjnym, Warszawa 1992, nr bibl. S/1799, s. 45-75;
- wzory dokumentów bojowych sił lądowych RFN i Stanów Zjednoczonych, Warszawa 1976, nr bibl. R/586;
- Praktyka pracy sztabowej (tłum. z j. niem.), Warszawa 1970, nr bibl. R/1554;
- Działania operacyjne wojsk lądowych, Warszawa 1993, nr pf 121/S s. 623-627;

b) zapoznać się z materiałami szkoleniowymi i przygotować się do opracowania w roli oficerów oddz. oper.

- wybranych punktów rozkazu operacyjnego przy wykorzystaniu

programu mikrokomputerowego;

- rozkazu operacyjnego dla jednego związku taktycznego w formie tradycyjnej oraz przy wykorzystaniu programu mikrokomputerowego.

c) w roli szefa sztabu korpusu przygotować się do przedstawienia zakresu i sposobu realizacji zadań sztabu dotyczących organizowania operacji.

VIII. PRZEBIEG ZAJĘĆ

Wprowadzenie 10 min.

Nauczyciel akademicki, po dokonaniu podstawowych czynności organizacyjnych, podaniu tematu, celu i zagadnień szkoleniowych powinien sprawdzić:

- znajomość zagadnień teoretycznych dotyczących realizacji funkcji organizowania w procesie dowodzenia;
- wykonanie poleceń przekazanych podczas instruktażu.

1. Udział sztabu w organizowaniu operacji obronnej 30 min.

Na wstępie nauczyciel akademicki powinien omówić metodą dyskusji ze studentami, funkcje komórek organizacyjnych sztabu, których zadaniem jest wykonanie czynności dotyczących organizowania operacji obronnej (GPO, GKier., CD).

Do zaprezentowania wariantu organizacji pracy dotyczącej organizowania operacji i sposobu realizacji zadań przez sztab korpusu, proponuje się wyznaczyć 1-2 studentów w roli szefów sztabu.

2. Rozkaz operacyjny korpusu 45 min.

Na wstępie nauczyciel akademicki powinien wprowadzić w sytuację operacyjną: miejsce - SD 2 KZ - wsch. PRZEDBÓRZ, czas 10.00 - 18.00 6.9., rola oficera operacyjnego GPO (grupy planowania ogólnego).

Z kolei proponuje się wyznaczyć 3-4 studentów do przedstawienia punktów rozkazu operacyjnego z podaniem podstawy ich opracowania oraz sposobu wykorzystania treści w procesie dowodzenia.

Po wyjaśnieniu ewentualnych wątpliwości studentów, nauczyciel akademicki poleca im zająć miejsca przy komputerach i przy wykorzystaniu programu opracować ustalony punkt rozkazu.

Uwaga: wariant rozwiązania - załącznik 4 do opracowania metodycznego (wpięte oddzielne wydawnictwo).

3. Rozkaz operacyjny dla związku taktycznego 45 min.

Nauczyciel akademicki wprowadza w sytuację operacyjną - miejsce pracy - grupa kierunków (GKier.) na SD 2KZ - wsch. PRZEDBÓRZ.

Następnie zaleca się sprawdzić przygotowanie do pracy studentów, którzy powinni posiadać mapy z wrysowanym zadaniem bojowym dla związku taktycznego oraz legendę do planu operacji obronnej korpusu.

Z kolei, nauczyciel akademicki powinien podzielić grupę na 2 zespoły, z których jeden otrzyma zadanie opracowania rozkazu metodą tradycyjną, a drugi przy wykorzystaniu programu mikrokomputerowego.

Po przedstawieniu projektów dokumentów przez studentów, nauczyciel akademicki powinien podkreślić różnice dotyczące formy i treści rozkazu ogólnego i rozkazu dla jednego wykonawcy oraz sposobu ich wykorzystania w procesie dowodzenia.

Zakończenie 5 min.

Nauczyciel akademicki określa stopień osiągnięcia celu zajęć, ocenia przygotowanie i pracę studentów oraz ukierunkowuje ich przygotowanie do kolejnych zajęć.

OPRACOWAŁ:

ADIUNKT KDiŁ

SPRAWDZIŁ:

KIEROWNIK ZAKŁADU KDiŁ

/-/ppłk dr Sylwester SADOWSKI

płk dr Bogdan TARASIUK

OPRACOWANIE METODYCZNE

zajęcia nr 28

- I. TEMAT: Planowanie i organizowanie przeciwuderzenia.
- II. CEL: Zapoznać studentów z problematyką planowania i organizowania przeciwuderzenia podczas prowadzenia operacji obronnej.
- III. CZAS: 2 godziny lekcyjne (2x45 min.).
- IV. FORMA: zajęcie grupowe w sali.
- V. ZAGADNIENIA SZKOLENIOWE I PODZIAŁ CZASU:
- | | |
|--|---------|
| Wprowadzenie | 10 min. |
| 1. Udział sztabu w planowaniu i organizowaniu przeciwuderzenia | 15 min. |
| 2. Plan przeciwuderzenia | 20 min. |
| 3. Dokumenty związane z organizacją przeciwuderzenia ... | 40 min. |
| Zakończenie | 5 min. |

VI. WSKAZÓWKI ORGANIZACYJNO-METODYCZNE

1. Podstawę przygotowania do zajęć nauczycieli akademickich i studentów stanowi sytuacja operacyjna o 18.00 9.9 oraz ustalenia wypracowane podczas zajęcia nr 27 KSzO.

2. Podczas instruktażu, 2-3 dni przed zajęciami, nauczyciel akademicki powinien polecić studentom:

a) przestudiować literaturę tematu, w tym obowiązkowo:

- Regulamin sztabów (tymczasowy), Warszawa 1983, nr bibl. 021111, s. 60-73;
- S. Piotrowski, Dowodzenie związkami operacyjnymi, Warszawa 1992, nr bibil. S/1799, s. 45-75;
- Biuletyn Informacyjny nr 2/151, Warszawa 1987, nr bibl. 022932, s. 144-147;
- Zbiór materiałów dydaktycznych do ćwiczenia nr 111, AON, Warszawa 1992, nr bibl. pf 74/F;
- Dowodzenie wojskami armii w operacji, podręcznik cz. I, Warszawa 1985, nr bibl. 01804, s. 23-33.

b) przygotować się do przedstawienia:

- w roli szefa sztabu korpusu: zakresu zadań sztabu dotyczących planowania i organizowania przeciwuderzenia;
- w roli szefa grupy planowania ogólnego opracowanych w trzech zespołach wariantów planu przeciwuderzenia (studenci wykorzystują mapy wydane przez KSzO z sytuacją o 18.00 9.9).

- w roli szefa grupy kierunków opracowanych w dwóch zespołach wariantów zadań bojowych dla dywizji wykonującej przeciwuderzenie (w formie zarządzenia bojowego).

Uwaga: podczas zajęć studenci wykorzystują wariant planu operacji obronnej korpusu (cz. oper.).

VII. PRZEBIEG ZAJĘĆ

Wprowadzenie 10 min.

Nauczyciel akademicki, po dokonaniu podstawowych czynności organizacyjnych, podaniu tematu, celu i zagadnień szkoleniowych powinien sprawdzić:

- wykonanie poleceń określonych na instruktażu;
- znajomość sytuacji operacyjnej o 18.00 9.9.

1. Udział sztabu w planowaniu i organizowaniu przeciwuderzenia 15 min.

Na wstępie, nauczyciel akademicki powinien nawiązać do okresu przygotowania operacji i polecić jednemu ze studentów wskazać na mapie z planem operacji informacje dotyczące przeciwuderzenia.

Z kolei, proponuje się wyznaczenie 1-2 studentów do przedstawienia w roli szefa sztabu korpusu zakresu zadań dotyczących planowania i organizowania przeciwuderzenia.

Uwaga: zaleca się wykorzystanie przez studentów wariantu organizacji pracy na SD korpusu podczas przygotowania przeciwuderzenia (zbiór mat. dyd. do z. 35 w ów. 111-pf 74/F) po skorygowaniu daty i niektórych czasów realizacji przedsięwzięć.

Na zakończenie, nauczyciel akademicki powinien podkreślić, że przy dobrej organizacji na stanowisku dowodzenia, działalność w toku operacji poszczególnych komórek organizacyjnych i osób funkcyjnych winna stanowić kontynuację pracy z okresu przygotowania operacji.

2. Plan przeciwuderzenia 20 min.

Nauczyciel akademicki podkreślić powinien, że planowanie przeciwuderzenia w toku operacji obronnej najczęściej będzie stanowiło kontynuację przewidywań i ustaleń z okresu przygotowania operacji, ale również może wynikać potrzeba i możliwość wykonania przeciwuderzenia z nieplanowanej uprzednio rubieży i kierunku.

W ćwiczeniu, przyjęto wariant wykonania przeciwuderzenia w dużym stopniu zgodny z zamiarem wypracowanym w okresie przygotowa-

nia operacji. Sprecyzowania wymagają jednak główne elementy współdziałania, m.in. rubieże i kierunki uderzeń oraz inne elementy decyzji dowódcy korpusu. Stanowią one będą przedmiot planowania w toku operacji.

Z kolei, nauczyciel akademicki wskazuje na kolejne etapy planowania przeciwuderzenia w sytuacji o 18.00 9.9 i poleca 1-2 studentom przedstawić je w czasie operacyjnym.

Proponuje się następujące rozwiązanie:

I etap - wypracowanie decyzji o wykonaniu przeciwuderzenia przez dowódcę korpusu: 18.00-19.30 9.9;

II etap - opracowanie decyzji korpusu do działań w dniu 9.9: do 22.00 9.9;

III etap - opracowanie szczegółowego planu przeciwuderzenia w tym tabelę działań bojowych w dniu 10.9: do 3.00 10.9.

Następnie nauczyciel akademicki poleca studentom przedstawić opracowane w zespołach warianty planu przeciwuderzenia według przyjętych etapów procesu planowania.

Podczas omówienia poszczególnych wariantów zaleca się sprawdzenie zgodności głównych elementów decyzji, w szczególności elementów współdziałania, takich jak linie rozgraniczenia, rubieże i kierunki uderzeń.

Wskazane jest również podkreślenie, że w III etapie planowania powinny być uwzględnione dane, które stanowią decyzje podległych ogniw dowodzenia (na podstawie meldunków decyzji dowódców dywizji i brygad).

3. Dokumenty związane z organizacją przeciwuderzenia 40 min.

Nauczyciel akademicki powinien na wstępie przypomnieć studentom, że zasadniczym produktem działalności sztabu w zakresie organizacji przeciwuderzenia są dokumenty dyrektywne tj. rozkazy i zarządzenia. Podstawę do ich opracowania stanowią dokumenty planistyczne, które były omawiane w poprzednim zagadnieniu, stąd przyjęta kolejność rozważań, jednak najwięcej czasu i uwagi należy poświęcić na opracowanie, niemalże równoległe, dokumentów niezbędnych dla pracy podwładnych.

Następnie nauczyciel akademicki powinien wyegzekwować od studentów znajomość zasad opracowywania rozkazów i zarządzeń bojowych oraz wykorzystania tych form w procesie dowodzenia wojskami.

Z kolei, nauczyciel akademicki wprowadza w sytuację operacyjną: miejsce - grupa kierunków na SD korpusu w rejonie GRABOWA (9432); czas - 18.00 - 22.00 9.9 i poleca studentom w roli sze-

fa grupy przestawić projekty zarządzeń bojowych dla dywizji do przeciwuderzenia.

Podkreślenia wymaga uwaga, że w przyjętej sytuacji operacyjnej na sztabie korpusu spoczywa obowiązek doprowadzenia zadań bojowych do wszystkich związków taktycznych na kolejny dzień operacji obronnej, jednak ze względów metodycznych omawiane było jedno z wydawanych zarządzeń i rozkazów.

Wariant rozwiązania - załącznik 2 do opracowania metodycznego.

Zakończenie 5 min.

Nauczyciel akademicki określa stopień osiągnięcia celu zajęć, ocenia przygotowanie i pracę studentów.

OPRACOWAŁ:

ADIUNKT KDiŁ

SPRAWDZIŁ:

KIEROWNIK ZAKŁADU KDiŁ

/-/ppłk dr Sylwester SADOWSKI

płk dr Bogdan TARASIUK

Załączniki:

1. Kalendarzowy plan przygotowania operacji obronnej 2KZ.
2. Zarządzenie bojowe 2KZ (dla dywizji do przeciwuderzenia).
3. Legenda do planu operacji obronnej - 2KZ (wariant) - wpiąć oddzielne wydawnictwo pn. Materiał pomocniczy dla studentów do z. 5.
4. Rozkaz operacyjny 2KZ (wariant) - wpiąć oddzielne wydawnictwo pn. Materiał pomocniczy dla studentów do z. 18.
5. Plan operacji obronnej 2KZ (część oper.) - mapa 1:200 000 (wpiąć oddzielne wydawnictwo).

Załącznik 1
do opracowania metod. z.1

ZATWIERDZAM
DOWÓDCA 2KZ

.....
/stopień, imię i nazwisko/

KALENDARZOWY PLAN PRZYGOTOWANIA OPERACJI OBRONNEJ 2KZ
/wariant/

Terminy dyrektywne:

- Otrzymanie zadania bojowego - 10.00 6.9
- Gotowość do operacji obronnej - 6.00 8.9

Lp.	Wyszczególnienie przedsięwzięć	Szczegół dowodzenia	Data Pora doby Wykonawca	6.9							7.9							8.9																											
				Dzień							Dzień							Noc																											
				10	11	12	13	14	15	16	17	18	19	20	21	22	23	24	1	2	3	4	5	6	7	8	9	10	11	12	13	14	15	1	2	3	4	5	Uwagi						
1.	Wypracowanie zamiaru	K D, B	Dowódca	10	11	12	13	14	15	16	17	18	19	20	21	22	23	24																											
2.	Meldowanie zamiaru, wydanie wstępnych zara. boj.	K D, B	Dowódca																																										
3.	Rekonesans	K D, B	Dowódca																																										
4.	Wydanie rozkazu oper. i zarządzeń zab. dz. boj.	K D, B	Dowódca																																										
5.	Opracowanie planu operacji obronnej	K	Szef sztabu																																										
6.	Zajmowanie pasów /rejonów/ obrony	D, B	Dowódca																																										
7.	Organizacja systemu ognia	D, B	Dowódca																																										
8.	Rozbudowa inżynierskiej na pasów /rejonów/ obrony	D, B	Dowódca																																										
9.	Organizacja systemu dowodzenia do oper. obronnej	K	Szef sztabu																																										
10.	Organizacja współdziałania na SD korpusu	K	Dowódca																																										
11.	Kontrola przygotowania obrony	K	Szef sztabu																																										
12.	Meldowanie o gotowości wojsk do obrony	K	Dowódca																																										

SZEF ODDZIAŁU OPERACYJNEGO SZTABU 2KZ

.....
/stopień, imię i nazwisko/

SZEF SZTABU 2KZ

.....
/stopień, imię i nazwisko/

DOWÓDCA 4DZ

ZARZĄDZENIE BOJOWE 2KZ nr PF10*/. SD-GRABOWA (9432).

9.09 ... 20.00. Mapa 1:100 000, wydanie 1983.

1. Przeciwnik siłami 14 i 16 DZ włamał się w rejonie głównego wysiłku obrony korpusu na głębokość około 20 km i opanował czołowymi oddziałami rubież 5 km pld. PIOTRKÓW TRYBUNALSKI.

25A ma możliwość przegrupowania w rejon włamania 17DZ, którą może wprowadzić do bitwy od rana 10.09 i wykonać uderzenie w kierunku: PIOTRKÓW TRYBUNALSKI, SKIERNIEWICE.

Na kierunku natarcia 4DZ do obrony przejdą prawdopodobnie oddziały 16DZ - 77 i 79pz.

2. 4DZ z 25paa oraz czasowo podporządkowanym 63pz uderzeniem w kierunku: RAJSKO DUŻE (8206), GOMUNICE (7294), z rubieży: BAZAR (8404), MIERZYN (8008) rozbić główne siły 16 DZ i do końca dnia opanować rubież: KAMIEŃSK (7494), JADWINÓWKA (6496), RZEWOWICE (6208).

GSD rozwinąć w rejonie kol.ŁAZY (8612).

3. Na prawo 6BZ wykonuje uderzenie w kierunku: BEŁCHATÓW, ŁĘKAWA (8288) z rubieży: GROCHOLICE (9086), płn. KIELCHINÓW (9290) rozbija główne siły 69pz (14DZ) i opanowuje rubież: wsch. ELEKTROWNIA BEŁCHATÓW, TRAWNICA (7888), płn. zach. KAMIEŃSK (7692).

Linia rozgraniczenia: GAIK (0214), płn. zach. PIOTRKÓW TRYB., SIOMKI (9062).

Na lewo 5DZ utrzymuje rubież: DOBROMIERZ (5222), MAŁOGOSZCZ niedopuszczając do przełamania obrony przez oddziały 2DZ (15KA).

4. Na korzyść dywizji:

- lotnictwo myśliwsko-bombowe wysiłkiem 4e/1 opóźnia wejście do bitwy odwołu WA-17DZ;

- śmigłowce bojowe w OPA wysiłkiem 1e/1 zwalczają czołgi i środki opancerzone przeciwnika na odcinku przełamania; w OWA wspierają natarcie oddziałów zmechanizowanych wysiłkiem 2e/1;

- OPpanc i OZap korpusu jest w gotowości do osłony lewego skrzydła zgrupowania uderzeniowego dywizji;

*/ Klauzula dla celów ćwiczebnych

- 6DZ powstrzymuje natarcie oddziałów 16DZ i do rana 10.9 utrzymuje rubież wprowadzenia do walki 4DZ i zabezpiecza jej wejście od rubieży rozwinięcia w kolumny batalionowe.

- 2bdsz od 20.00 9.9 opanowuje rejon: ROZPRZA (7484), płn. DOBRYSZYCE (7088), zach. SŁOSTOWICE (7290) i dezorganizuje wejście do bitwy 17DZ przeciwnika z planowanej rubieży.

5. Gotowość do natarcia - 4.00 10.9;

- WSD 2KZ od 4.00 10.9 w rejonie płd. ŁĘCZNA (8818).

SZEF SZTABU 2KZ

.....

(stopień, imię
i nazwisko)

DOWÓDCA 2KZ

.....


(stopień, imię
i nazwisko)

Wydrukowano w 10 egz.

Egz. nr 1-10 - Bibl. Gł. DZN
Wyk. ppłk Sadowski
Druk. AON nr pf 680/WW
Kor. B.S.

AKADEMIA OBRONY NARODOWEJ

WYDZIAŁ WOJSK LĄDOWYCH
KATEDRA DOWODZENIA I ŁĄCZNOŚCI


Egz. nr . . .

Dla nauczycieli akademickich i studentów
Załącznik 3 do opracowania metodycznego

ppłk dr Sylwester SADOWSKI

ĆWICZENIE NR 141 cz. I: OPERACJA OBRONNA

Materiał pomocniczy dla studentów do z 5:

LEGENDA DO PLANU OPERACJI OBRONNEJ 2 KZ
(wariant)

LEGENDA

do planu operacji obronnej 2 Kz (części operacyjnej)

1. WNIOSKI Z OCENY PRZECIWNIKA

"POŁUDNIOWI" - wojskami pierwszego rzutu operacyjnego kontynuują operację zaczepną i do godzin popołudniowych 7.09 mogą opanować rubież: SIERADZ, pld. SZCZERCÓW, RADOMSKO, MAŁOGOSZCZ. Z opanowanej rubieży prawdopodobnie wprowadzą do bitwy kolejne związki operacyjne, wykonując główne uderzenie siłami 25 A w kierunku: RADOMSKO, PIOTRKÓW TRYBUNALSKI, SKIERNIEWICE. Uderzenie pomocnicze może być wykonane częścią sił 15 KA w kierunku: WŁOSZCZOWA, OPOCZNO, NOWE MIASTO n. PILICĄ.

Na kierunku głównego uderzenia przeciwnik prawdopodobnie przejdzie do natarcia w godzinach rannych 8.09 siłami 14 i 16DZ w pierwszym rzucie. Na kierunku pomocniczym uderzenie może być wykonane wcześniej siłami 2 DZ.

Operację zaczepną "POŁUDNIOWYCH" może wspierać lotnictwo wysiłkiem około 260 samolotów i 80 śmigłowców.

2. CEL OPERACJI

Celem operacji 2 KZ jest niedopuszczenie do przerwania się zgrupowań uderzeniowych "POŁUDNIOWYCH" w kierunku: CZĘSTOCHOWA, SKIERNIEWICE, załamanie natarcia przeciwnika w strefie korpusnej i stworzenie warunków przejścia do przeciwnatarcia odwodami NW.

3. ZAMIAR OPERACJI

Dowódca 2 Kz zdecydował: główny wysiłek skupić na niedopuszczeniu do przerwania się zgrupowań uderzeniowych "POŁUDNIOWYCH" w kierunku: RADOMSKO, PIOTRKÓW TRYBUNALSKI, SKIERNIEWICE i utrzymaniu rejonu: pld. BĘŁCHATÓW, PRZEDBÓRZ, PIOTRKÓW TRYBUNALSKI;

- zorganizować: pierwszy (główny) pas obrony siłami 5, 6 DZ i 7 BZ z przednim skrzydłem na rubieży: SZCZERCÓW, WIDAWKA, GOMUNICE, 8 km pld. PRZEDBORZ, MAŁOGOSZCZ;

- drugi pas obrony siłami 6 BZ, poT, bfort z przednim skrajem na rubieży: DŁUTÓW, pld, PIOTRKÓW TRYBUNALSKI, SULEJÓW, DZIEBAŁTÓW (6852);

- operacyjną (korpuśną) rubież obrony siłami 4 DZ i jednostek OT z przednim skrajem: BRZEZINY, KOLUSZKI, pld. TOMASZÓW MAZOWIECKI, DRZEWICA (0060).

W wypadku włamania się przeciwnika w rejonie głównego wysiłku obrony korpusu zbieżnym przeciwuderzeniem 4 DZ i 6 BZ rozbić jego siły i odtworzyć przedni skraj obrony.

Ugrupowanie operacyjne:

- pierwszy rzut: 5,6 DZ, 7 BZ;
- drugi rzut: 4 DZ, 6 BZ;
- odwod: 2 bdsz.

4. SKAŁD BOJOWY I STAN KORPUSU

a) skład bojowy:

- dywizje: 4,5,6 DZ;
- brygady: 6,7 BZ;
- bataliony: 2 bdsz;
- WRiA: 2 prt, 2,25 paa, 2 pappanc;
- WOPL: 2 prplot;
- WInż.: 2 psap, 2 pdm;
- WOPChem: 2 ppchem;

b) wzmacnienie: 905 pappanc ONW;

c) wsparcie: lotnictwem - 8 p/1 LMB, 12 p/1 SB, 2 p/1 ST;

d) Stan korpusu

- 5 -

Wyszczególnienie	Ludzie	Czołgi	BWP	TO	Sprzęt rak. i art. do OP		Środki ppanc.		Środki OPL		Środki inż-sap.		Sprzęt lotniczy
					Wyrz. rak. T	Działa do OP	SPG AB5	PPK	Wyrz. rak.	Działa plot	Miny ppanc.	DP. 64	Śmigłowce
1	2	3	4	5	6	7	8	9	10	11	12	13	14
Dowództwo 2 KZ	2086	9		9					24	24			
2 p.zapasowy	2036												
4 DZ	8156	120	84	68		86	18	19	57	34	2200	1	8
5 DZ	9065	130	91	73		87	19	19	56	34	5800	1	7
6 DZ	11060	176	171	42		103	12	23	65	43	12000	1	8
6 BZ	2971	40	39	26		37	15		37	35	1500	1	4
7 BZ	3184	43	42	28		38	14		38	34	2000	1	4
2 prt	380				6								3
2525 paa	1320					65					400		3
2 pappanc	695						44						
905 pappanc.	690						32	15					
2 prplot i jed. zab.	660								14	18	200		
2 psap	2608										2000		
2 pdm	980											3	
2 ppchem.	1007												
2 pł	1220												
2 prlk	1220												
2 bdsz	464					9	12		12	2	200		
2 bs	266												
2 p WRE	790												
200, 201, 202, 203, bzaop,	2088												
200 btr	425												
200, 201, 202 bwm	1890												
200, 201, 202 brem	1040												
200 bas, 200 krr	360												
Razem 2 KZ	56661	518	427	246	6	425	166	76	251	236	26300	8	37

5. PODZIAŁ SIŁ I ŚRODKÓW

Rodzaje wojsk	Wojnska rakietowe i artyleria	Wojnska OPL	Wojnska inżynieryjne	Wojnska obrony przeciwochemicznej
Elementy ugrupowania operacyjnego	2 prt 2, 25 paa 2 pa ppanc 905 pappanc.ONW	2 prplot	2 psap 2 pdm	2 ppchem.
4 DZ	ne okres prze- ciwuderzenia 25 paa			
5 OZ	2 pappanc.			
6 DZ	25 paa		1/2 psap	
6 BZ	po wejściu do walki - 2 paa			
7 BZ	2 paa			
OP panc.	905 pappanc.			
OZap			bmin 2 psap	
OInż			2 psap/bez 1 bsap bmin/2 pdm	
OPChem.				2 ppchem.
Dyspozycja	2 prt	2 prplot		

6. PODZIAŁ WYSIŁKU LOTNICTWA

Okresy walki	Wykonywane zadania	Wysiłek rodzajow lotnictwa w e/l			
		LMB	SB		ST (p/l)
			Mi-24	Mi-2 "P"	
Podejście i rozwijanie wojsk przeciwnika	Niszczenie SB na lądowiskach Niszczenie wyrzutni rakiet Opóźnianie podejścia wojsk Niszczenie środków panc. Minowanie manewrowe	2 1 2	2	1	
Odpieranie ataku przeciwnika	Niszczenie środków panc. Minowanie manewrowe Opóźnianie odwodów dywizyjnych	1	2	1	
Walka o utrzymanie głównego pasa obrony i wykonania przeciwuderzenia	Niszczenie środków pancernych Opóźnianie podejścia odwodu 25 A w rejon włamania Wsparcie przeciwuderzenia Minowanie manewrowe Zabezpieczenie działañ des. szt.	4 2 1	4 4 2	2	1
Walka o utrzymanie drugiego pasa obrony i rubieży operacyjnej	Poszukiwanie i zwalczanie środków rakietowych Zwalczanie odwodów armijnych i dywizyjnych Niszczenie środków pancernych i opancerzonych Niszczenie SB przeciwnika Wsparcie wojsk walczących z desantem przeciwnika Minowanie manewrowe	3 3 1 1	4 2	1	
Odwod dowódcy korpusu		3	2	1	1
Ogółem na operację obronną korpusu		24 (8 p/l)	24 (12 p/l)	6	2

7. STOSUNEK SIŁ I ŚRODKÓW

a) w pasie obrony 2 KZ na całą głębokość

Wojska własne		Wyszczególnienie	Przeciwnik		Stosunek sił
Związki taktyczne i oddziały	Ilość		Ilość	Związki taktyczne i oddziały	
1	2	3	4	5	6
4, 5 6 DZ ^{*/} ,	4	dywizje	5	14 DZ ^{*/} ,	1:1,25
6 BZ,	46	bataliony	63	16 DZ, 17 DZ,	1:1,36
7 BZ,	499	czołgi	824	2 DZ, 26 BZ,	1:1,6
2 paa,	521	BWP i transp.op.	958	6 BZ, 15 BA,	1:1,8
25 paa,	244	środki ppanc.	201	25 pa,	1,2:1
2 pappanc.	625	artyleria do OP	642	35 pa,	1:1
905 pappanc.	1264	czołgi i BWP i śr. ppanc.własne do czołg.i BWP przeciwnika	1782	15 pappanc. 25 pappanc.	1:1,4

b) na kierunku obrony 6 DZ, 6 i 7 BZ

1	2	3	4	5	6
6 DZ	2	dywizje	3,5	14 DZ	1:1,7
6 BZ	29	bataliony	41	16 DZ	1:1,4
7 BZ	257	czołgi	590	17DZ	1:2,3
2 paa	287	BWP i transp.op.	616	26 BZ	1:2,1
25 paa	108	środki ppanc.	179	25 pa	1:1,6
905 pappanc.	243	artyleria do OP	435	35 pa	1:1,8
	652	czołgi, BWP i śr. ppanc.własne do czołgów i BWP przeciwnika	1206	25 pappanc.	1:1,8

*/ W kalkulacjach przyjęto dwie brygady jako jedną ekwiwalentną dywizję zmechanizowaną.

c) na kierunku obrony 6 DZ i 7 BZ z przeciwuderzającą 4 DZ

1	2	3	4	5	6
4,6 DZ,	1,5	dywizje	1,5	14,16 DZ	1:1
7 BZ,	17	bataliony	29	26 BZ,	1:1,7
2 paa,	121	czołgi	187	25 pa,	1:1,6
25 paa,	117	BWP i transp.op.	210	35 pa.	1:1,8
905 pappanc	164	środki ppanc	41	25 pappanc	2,4:1
	87	artyleria do OP	173		1:2
	402	czołgi, BWP i śr. ppanc.własne do czołgów i BWP prze- ciwnika	397		1:1

d) na kierunku obrony 5 DZ

1	2	3	4	5	6
5 DZ	1	dywizje	1,5	2 DZ	1:1,5
2 pappanc.	12	bataliony	29	6 BZ	1:2,4
	121	czołgi	187	15 BA	1:1,6
	117	BWP i transp.op.	210		1:1,8
	85	środki ppanc.	41		2:1
	46	artyleria do OP	173		1:3,7
	323	czołgi, BWP i śr. ppanc.własne do czołgów i śr.ppanc. przeciwnika	397		1:1,2

B. STAN, DOWÓZ I PODZIAŁ ŚRODKÓW MATERIAŁOWYCH

a) według zadań (etapu) operacji

Wyźczególnienie		strzelecka	strzelecka poki.	moździerzowa	artylerijska do OP	artylerijska ppanc.	PPK	artylerijska rakietowa	czołgowa	plot	rakiety plot	rakiety z ład. gw. t. kasetow.	benzyna	ON	palivo lot.	żywność
1		2	3	4	5	6	7	8	9	10	11	12	13	14	15	16
Przygotowanie operacji	Stan o 10.00 6.9	1,36	1,66	2,61	2,8	2,9	0,99	2,7	2,05	1,87	1,7	12	16	21	15	5
	Zużycie	0,8	0,8	2,0	2,5	2,5	0,8	2,7	1,05	1,0	0,7	24	6	8	2	2
	Dowóz (odbiór)	0,96	1,14	1,39	1,7	2,1	2,31	2,33	1,5	2,13	3,0	24	2	1	-	2
	Stan na początek operacji	1,5	2,0	2,0	2,0	2,5	2,5	2,33	2,5	3,0	4,0	12	12	16	13	7
Limit zużycia w operacji		2,0	3,0	4,85	4,85	3,5	2,0	4,66	3,5	4,7	4,5	40	6,0	6,0	9,0	7
Przewodzenie operacji	Zużycie w D1	0,6	0,8	1,5	1,5	1,5	0,6	1,4	0,9	1,4	1,2	18	1	1	2	1
	Zużycie w D2	0,5	0,8	1,4	1,4	0,7	0,5	1,2	0,8	1,3	1,0	14	2	2	3	1
	Zużycie w D3	0,4	0,6	1,0	1,0	0,6	0,4	1,0	0,8	1,1	0,8	12	1	1	2	1
	Zużycie w poz. dni oper.	0,3	0,5	0,65	0,65	0,4	0,3	0,8	0,6	0,5	1,0	6	1	1	1	2
	Dowóz	2,0	3,0	4,85	4,85	3,5	1,5	4,66	3,5	4,7	2,5	40	6,0	6,0	9,0	7
	Stan na koniec operacji	1,5	2,0	2,0	2,0	2,5	2,0	2,33	2,5	3,0	2,0	12	12	16	13	7
Rezerwa dowódcy		0,2	0,3	0,3	0,3	0,3	0,2	0,46	0,2	0,4	0,5	-	1	1	1	2

b) między związki taktyczne na pierwszy dzień operacji

1	2	3	4	5	6	7	8	9	10	11	12	13	14	15	16
7 BZ	0,6	1,0	3,0	3,0	1,0	1,0	3,0	0,9	1,68	1,3	-	0,8	0,8	-	1
6 DZ	0,6	1,1	3,4	3,4	1,3	1,0	3,4	1,0	1,97	1,2	-	1,2	1,3	1,8	1
5 DZ	0,6	1,0	1,8	1,8	2,5	0,8	1,8	0,8	1,31	1,1	-	1,1	1,4	1,8	1
4 DZ	0,4	0,6	-	-	-	-	-	0,4	1,06	0,9	-	1,2	1,5	2,0	1
6 DZ	0,3	0,4	-	-	-	-	-	0,5	0,9	0,6	-	0,8	0,6	-	1

SZEF ODDZIAŁU OPERACYJNEGO SZTABU 2 KZ

SZEF SZTABU 2 KZ

.....
...(stopień, imię i nazwisko)

.....
...(stopień, imię i nazwisko)

Wydrukowano w 100 egz.

Egz. nr 1-10 Oprac. Metod. cz. I

Egz. nr 11-100 Bibl. Gł. DZN

Wyk. ppłk SADOWSKI

Druk AON nr pf 681/WW

Kor. B.S.

AKADEMIA OBRONY NARODOWEJ
WYDZIAŁ WOJSK LĄDOWYCH
KATEDRA DOWODZENIA I ŁĄCZNOŚCI

~~_____~~
Egz. nr ...

Dla nauczycieli akademickich i studentów
Załącznik 4 do opracowania metodycznego

ppłk dr Sylwester SADOWSKI

ĆWICZENIE NR 141 cz. I: OPERACJA OBRONNA

Materiał pomocniczy dla studentów do z.18:
ROZKAZ OPERACYJNY 2 KZ (wariant)

ROZKAZ OPERACYJNY 2KZ nr PF4*/ SD-wsch. PRZEFBÓRZ (6024).

6.09. ... 19.00. Mapa 1:200 000, wydanie 1986.

1. Przeciwnik - "POŁUDNIOWI" - wojskami pierwszego rzutu operacyjnego kontynuują operację zaczepną i do godzin popołudniowych 7.09 mogą opanować rubież: SIERADZ, płd. SZCZERCÓW, RADOMSKO, MAŁOGOSZCZ. Z opanowanej rubieży prawdopodobnie wprowadzą do bitwy kolejne związki operacyjne, wykonując główne uderzenie siłami 25A w kierunku: RADOMSKO, PIOTRKÓW TRYBUNALSKI, SKIERNIEWICE. Uderzenie pomocnicze może być wykonane częścią sił 15KA w kierunku: WŁOSZCZOWA, OPOCZNO, NOWE MIASTO n. PILICĄ.

Na kierunku głównego uderzenia przeciwnik prawdopodobnie przejdzie do natarcia w godzinach rannych 8.09 siłami 14 i 16DZ w pierwszym rzucie. Na kierunku pomocniczym uderzenie może być wykonane wcześniej siłami 2DZ.

Operację zaczepną "POŁUDNIOWYCH" może wspierać lotnictwo wysiłkiem około 260 samolotów i 80 śmigłowców.

2. 2KZ (4, 5, 6DZ, 6, 7BZ, 2bdsz) z 905 pappanc ONW oraz podporządkowanymi jednostkami obrony terytorialnej przechodzi do operacji obronnej w obszarze: zach. BEŁCHATÓW, MAŁOGOSZCZ, płn. PRZYSUCHA, STRYKÓW, z zadaniem niedopuszczenia do przerwania się zgrupowań uderzeniowych "POŁUDNIOWYCH" w kierunku: CZĘSTOCHOWA, SKIERNIEWICE i załamania natarcia przeciwnika w strefie korpuśnej, stwarzając warunki przejścia do przeciwnatarcia odwodami NW.

Główny pas obrony rozbudowuje z przednim skrajem na rubieży: SZCZERCÓW, WIDAWKA, GOMUNICE, 8 km płd. PRZEDBÓRZ, MAŁOGOSZCZ (2848).

Korpusowi na operację przydzielono:

- rakiet taktycznych z ładunkiem zwykłym typu kasetowego - 40;
- amunicji (jo): strzeleckiej - 2,0; strzeleckiej pokładowej - 3,0; moździerzowej - 4,85; artyleryjskiej do ognia pośredniego - 4,85; artyleryjskiej ppanc - 3,5; PPK - 2,0; rakietowej - 4,66; czołgowej - 3,5; przeciwlotniczej - 4,7.

Wsparcie: lotnictwa wysiłkiem - 8 p/1 LMB, 12 p/1 ŚB, 2 p/1 ŚT.

3. Na korzyść korpusu lotnictwo zwalcza środki rakietowe, samoloty na lotniskach, drugie rzuty i odwody w rejonach ześrodkowania i na drogach od rubieży: KRZECZÓW, MOSKORZEW.

OPpanc NW jest w gotowości do osłony styku z lewym sąsiadem.

Na prawo 1 KZ przechodzi do operacji obronnej w obszarze: KONIN, płd. BYCZYNA (5604), zach. STRYKÓW, KUTNO, główny wysiłek sku-

pia na niedopuszczeniu do przerwania się zgrupowań uderzeniowych "POŁUDNIOWYCH" w kierunku: KALISZ, KUTNO i utrzymaniu rejonu: UNIEJÓW, ZDUŃSKA WOLA, PODDĘBICE.

Główny pas obrony rozbudowuje z przednim skrajem na rubieży: KOŁO, SIERADZ, SZCZERCÓW.

SD - pld. ALEKSANDRÓW ŁÓDZKI (408).

Linia rozgraniczenia: GŁOWNO, STRYKÓW, (wył.) RZGÓW, (wył.) SZCZERCÓW, (wył.) KRZECZÓW (7240).

Na lewo 4 KZ przechodzi do operacji obronnej w obszarze: CHECINY, TARNÓW, SANDOMIERZ, PRZYSUCHA, główny wysiłek skupia na niedopuszczeniu do przerwania się zgrupowań uderzeniowych "POŁUDNIOWYCH" w kierunku: JĘDRZEJÓW, STARACHOWICE i utrzymaniu rejonu: CHECINY, BUSKO ZDRÓJ, KIELCE.

Główny pas obrony rozbudowuje z przednim skrajem na rubieży: BOLMIN, PIŃCZÓW, ŻABNO.

SD - NIESKURZÓW (2812).

Linia rozgraniczenia: POTWORÓW (0880), (wył.) PRZYSUCHA, STĄPORKÓW, MAŁOGOSZCZ, (wył.) MOSKORZEW (1224).

4. Zdecydowałem:

Główny wysiłek skupić na niedopuszczeniu do przerwania się zgrupowań uderzeniowych "POŁUDNIOWYCH" w kierunku: RADOMSKO, PIOTRKÓW TRYBUNALSKI, SKIERNIEWICE i utrzymaniu rejonu: pld. BEŁCHATÓW, PRZEDBÓRZ, PIOTRKÓW TRYBUNALSKI.

Zorganizować:

- pierwszy (główny) pas obrony siłami 5, 6DZ i 7BZ z przednim skrajem na rubieży; SZCZERCÓW, WIDAWKA, GOMUNICE, 8 km pld. PRZEDBÓRZ, MAŁOGOSZCZ;

- drugi pas obrony siłami 6BZ oraz POT, bfort z przednim skrajem na rubieży: DŁUTÓW, pld. PIOTRKÓW TRYBUNALSKI, SULEJÓW, DZIEBAŁTÓW (6852);

- operacyjną (korpuśną) rubież obrony siłami 4DZ i jednostek OT z przednim skrajem: BRZEZINY, KOLUSZKI, pld. TOMASZÓW MAZOWIECKI, DRZEWICA (0060).

W wypadku włamania się przeciwnika w rejonie głównego wysiłku obrony korpusu zbieżnym przeciwuderzeniem 4DZ i 6BZ rozbić jego siły i odtworzyć przedni skraj obrony.

Ugrupowanie operacyjne:

- pierwszy rzut: 5, 6DZ, 7BZ;

- drugi rzut: 4DZ, 6BZ;

- odwód: 2 bdsz.

5. Rozkazuje:

a) 7BZ z 2paa bronić rejonu: (wył.) SZCZERCÓW, SŁOSTOWICE, RASY (0084) skupiając główny wysiłek na niedopuszczeniu do przerwania się zgrupowań uderzeniowych przeciwnika w kierunku: RADOMSKO, PIEKARY (9692) i utrzymaniu rejonu: wsch. SZCZERCÓW, JANÓW (8892), płn. BEŁCHATÓW.

Przedni skraj obrony na rubieży: PODKLUCZE, KASZEWICE, wsch. brzeg rz. WIDAWKA.

Być w gotowości do zabezpieczenia przeciwuderzenia drugiego rzutu - 6BZ z rubieży: GROCHOLICE (8884), MOKRACZ (9292), w kierunku: BEŁCHATÓW, DOBROSZYCE (6888).

Brygadzie przydziela się:

- amunicji (jo): strzeleckiej - 0,6; strzeleckiej pokładowej - 1,0; moździerzowej - 3,0; artyleryjskiej do ognia pośredniego - 3,0; artyleryjskiej ppanc - 1,0; PPK - 1,0; art. raketowej - 3,0; czołgowej - 0,9; przeciwlotniczej - 1,68;
- raket przeciwlotniczych - 1,3 jo.

GSD - rozwinąć w rejonie - płd. zach. BEŁCHATÓW (9284).

Linia rozgraniczenia: SŁOMKI (9200), (wył.) BARTODZIEJE (6488).

b) 6 DZ z 25paa, 1/2psap bronić pasa: kol. KLETNIA, PRZEDBÓRZ, PASKRZYN (7620), ROZPRZA (8404) skupiając główny wysiłek na niedopuszczeniu do przerwania się zgrupowań uderzeniowych przeciwnika w kierunku: RADOMSKO, PIOTRKÓW TRYBUNALSKI i utrzymaniu rejonu: ROZPRZA, PRZEDBÓRZ, SULEJÓW.

Przedni skraj obrony na rubieży; WIDAWKA, RZEJOWICE, KRASZEWICE.

Być w gotowości do zabezpieczenia przeciwuderzenia drugiego rzutu - 4DZ z rubieży; MIERZYN (8008), PODSTOLE (7212), w kierunku; GORZKOWICE (7600), DOBRYSZYCE (6888).

Dywizji przydziela się:

- amunicji (jo): strzelckiej - 0,6; strzeleckiej pokładowej - 1,1; moździerzowej - 3,4; artyleryjskiej do ognia pośredniego - 3,4; artyleryjskiej ppanc - 1,3; PPK - 1,0; artyleryjskiej raketowej - 3,4; czołgowej - 1,0; przeciwlotniczej - 1,97;
- raket przeciwlotniczych - 1,2 jo.

GSD - rozwinąć w rejonie - OGRODZONA (7212).

Linia rozgraniczenia: (wył.) DĄBRÓWKA (8024), rz. PILICA, KĄTY (4016).

c) 5DZ z 2pappanc bronić pasa: DOBROMIERZ (5220); MAŁOGOSZCZ, BORKI (5060), DĄBRÓWKA (8024) skupiając główny wysiłek na niedopuszczeniu do przerwania się zgrupowań uderzeniowych przeciwnika

w kierunku: WŁOSZCZOWA, CZERMNO (6432).

Przedni skraj obrony na rubieży: płd. DOBROMIERZ, płd. OLESZNO, MAŁOGOSZCZ.

Dywizji przydziela się:

- amunicji (jo): strzeleckiej - 0,6; strzeleckiej pokładowej - 1,0; moździerzowej - 1,8; artyleryjskiej do ognia pośredniego - 1,8; artyleryjskiej ppanc - 2,5; PPK - 0,8; artyleryjskiej raketowej - 1,8; czołgowej - 0,8; przeciwlotniczej - 1,31;
- raket przeciwlotniczych - 1,1 jo.

GSD - rozwinąć w rejonie - kol. CZERWONA (5240).

d) 4DZ - drugi rzut korpusu, ześrodkować się w rejonie: RZECZYCA (1648), DRZEWICA (0060), NOWE MIASTO n. PILICĄ (2068) w gotowości do wykonania przeciwuderzenia w kierunku: GORZKOWICE (7600), DOBRYSZYCE (6888) z rubieży: MIERZYN (8008), PODSTOLE (7212) lub przejścia do obrony na rubieży korpuśnej.

Dywizji przydziela się:

- amunicji (jo): strzeleckiej - 0,4; strzeleckiej pokładowej - 0,6; czołgowej - 0,4; przeciwlotniczej - 1,06;
- raket przeciwlotniczych - 0,9 jo.

GSD - rozwinąć w rejonie - RÓŻANNA (1664).

e) 6BZ - drugi rzut korpusu, ześrodkować się w rejonie: TUSZYN, MOSZCZENICA, BĘDKÓW (1012) i być w gotowości przejścia do obrony drugiego pasa obrony z przednim skrajem na rubieży: WADLEW (0888), płd. PIOTRKÓW TRYBUNASKI, WŁODZIMIERZÓW (9216), a także zwalczania desantów powietrznych przeciwnika.

Brygadzie przydziela się:

- amunicji (jo): strzeleckiej - 0,3; strzeleckiej pokładowej - 0,4; czołgowej - 0,5; przeciwlotniczej - 0,9;
- raket przeciwlotniczych - 0,6.

GSD - rozwinąć w rejonie - GOŚCIMOWICE (0804).

f) 2prt - stanowisk startowych w rejonie: LUBIEŃ, PIWAKI (7612), BLISKA WOLA (8020) być w gotowości w uderzeniu do celów pierwszej kolejności porazić w dwóch startach raket: stanowiska dowodzenia; śmigłowce bojowe 25A na lądowiskach:

g) lotnictwo być w gotowości:

- w okresie podchodzenia i rozwijania wojsk przeciwnika do: zwalczania wysiłkiem 2 e/1 LMB śmigłowców bojowych; niszczenia wyrzutni 25prt wysiłkiem 1 e/1 LMB; opóźniania i zwalczania podchodzących wojsk 14 i 16DZ wysiłkiem 2 e/1 LMB; niszczenie środków pancernych i opancerzonych wysiłkiem 2 e/1 ŚB;

- podczas odpierania ataku do: niszczenia środków pancernych i opancerzonych przeciwnika wysiłkiem 2 e/l ŚB; minowania manewrowego wysiłkiem 1 e/l ŚB (Mi-2 "P"); opóźniania podejścia odwodów dywizyjnych wysiłkiem 1 e/l LMB;

- podczas walki o utrzymanie pierwszego pasa obrony do: niszczenia środków pancernych i opancerzonych wysiłkiem 4 e/l ŚB, opóźniania podejścia odwodu 25A - wysiłkiem 4 e/l LMB; wsparcia przeciwuderzenia 4 DZ i 6 BZ wysiłkiem 2 e/l LMB, 4 e/l ŚB; zabezpieczenia działań desantowo-szturmowych - 1 p/l ŚT; minowania manewrowego wysiłkiem 2 e/l ŚB (Mi-2 "P"), wsparcia działań desantowo-szturmowych wysiłkiem e/l LMB i 2 e/l ŚB;

- podczas walki o utrzymanie drugiego pasa i korpusnej rubieży obronnej do: poszukiwania i zwalczania środków rakietowych wysiłkiem 3 e/l LMB; zwalczania odwodów armijnych i dywizyjnych wysiłkiem 3 e/l LMB; niszczeniu środków pancernych i opancerzonych wysiłkiem 4 e/l ŚB; wsparcia wojsk walczących z desantami przeciwnika wysiłkiem 1 e/l LMB; 2 e/l ŚB; minowania manewrowego - 1 e/l ŚB (Mi-2 "P");

- do odwodu wydzielić: 3 e/l LMB, 2 e/l ŚB, 1 p/l ŚT;

h) wojska OPL we współdziałaniu z lotnictwem myśliwskim oraz 903 BRPlot osłonić przed uderzeniami środków napadu powietrznego przeciwnika wojska korpusu, skupiając główny wysiłek w strefie taktycznej na kierunku głównego uderzenia przeciwnika oraz osłonie wojsk podczas wykonywania przeciwuderzenia.

Stanowiska startowe 2 prplot w rejonie; OPRZERZÓW (9600), TRUSZCZANEK (8400), CIESZANOWICE (7604), BLISKA WOLA (8016), KŁUDZICE (9212);

i) odwody korpusu:

- odwód ogólny - 2bdsz z rejonu rozmieszczenia: LUDWINÓW (9636), GAWRONY (9244), SZADKOWICE (9640) być w gotowości do działań desantowo-szturmowych i innych zadań w pasie obrony korpusu;

- OPpanc - 905 pappanc ONW z zasadniczego rejonu rozmieszczenia: ROKSZYCE (9604), LONGINÓWKA (9208), zach. PONIATÓW (9612) być w gotowości do niszczenia czołgów i środków pancernych przeciwnika na kierunkach:

- nr 1: PIOTRKÓW TRYB., GOMUNICE;
- nr 2: PIOTRKÓW TRYB., PRZEDBÓRZ z rubieży;
- nr 1: CHRUŚCIN (7296), KOTKÓW;
- nr 2: WÓLKA LĘKAWSKA (8484), BUKOWA (8892);
- nr 3: NIEHCICE, MIERZYN (8008);
- nr 4: ZALESIE (6804), WOLA PRZERĘBSKA;
- nr 5: HUTA (6812), OCHOTNIK (6416);

- OZap - 6 min 2psap z rejonu rozmieszczenia: wsch. RAKÓW (0008), wsch. PIOTRKÓW TRYB., pld. USZCZYN (9612) być w gotowości do manewrowego minowania rubieży na kierunkach działania OPpanc.

6. Normy zużycia rakiet i amunicji:

a) rakiet z ładunkiem zwykłym typu kasetowego (szt.):

- D1 - 18; D2 - 14; D3 - 12; pozostałe dni operacji - 6;

b) amunicji (jo):

- strzeleckiej: D1 - 0,6; D2 - 0,5; D3 - 0,4; pozostałe dni - 0,3;

- strzeleckiej pokładowej : D1 - 0,8; D2 - 0,8; D3 - 0,6; pozostałe dni - 0,5;

- moździerzowej: D1 - 1,5; D2 - 1,4; D3 - 1,0; pozostałe dni - 0,65;

- artyleryjskiej do OP: D1 - 1,5; D2 - 1,4; D3 - 1,0; pozostałe dni - 0,65;

- artyleryjskiej do OP: D1 - 1,5; D2 - 1,4; D3 - 1,0; pozostałe dni - 0,65;

- artyleryjskiej ppanc: D1 - 1,5; D2 - 0,7; D3 - 0,6; pozostałe dni - 0,4;

- PPK: D1 - 0,6; D2 - 0,5; D3 - 0,4; pozostałe dni - 0,3;

- artyleryjskiej raketowej: D1 - 1,4; D2 - 1,2; D3 - 1,0; pozostałe dni - 0,8;

- czołgowej: D1 - 0,9; D2 - 0,8; D3 - 0,8; pozostałe dni - 0,6;

- przeciwlotniczej: D1 - 1,4; D2 - 1,3; D3 - 1,1; pozostałe dni - 0,5;

7. Gotowość:

- rejonny obrony zająć (siłami pierwszego rzutu) do - 5.00 7.9;

- systemu ognia - 8.00 7.9;

- do operacji - 6.00 8.9;

8. SD w rejonie GRABOWA (9632) czynne od 5.00 7.9; ZSD w rejonie KRÓLOWA WOLA (1240).

W wypadku zniszczenia SD i ZSD dowodzenie korpusem przejmuje dowódca 6 DZ.

SZEF SZTABU 2 KZ

DOWÓDCA 2 KZ

.....

(stopień, imię
i nazwisko)

.....

(stopień, imię
i nazwisko)

Wydrukowano w 100 egz.

Egz. nr 1-10 - oprac. met. cz. I
Egz. nr 11 - 100 - Bibl. Gł. DZN
Wyk. ppłk Sadowski
Druk AON nr pf 682/WW
Kor. B.S.

