


AKADEMIA OBRONY NARODOWEJ

KATEDRA ROZPOZNANIA WOJSKOWEGO
I ARMII OBCYCH


Egz. Nr 1



Dla nauczycieli akademickich



Kpt. dypl. inż. Roman KWEĆKA

ĆWICZENIE WPROWADZAJĄCE Nr 111 PLANOWANIE, ORGANIZACJA I PROWADZENIE DZIAŁAŃ BOJOWYCH PRZEZ DYWIZJĘ ZMECHANIZOWANĄ (PUŁK ZMECHANIZOWANY) W OBRONIE

Opracowanie metodyczne
zajęć nr 3a, 7/RW



50646



pis zatacznikóv


1. Mapa nr pf-1178/66, skala 1:100 000 na 12 ark.
"Mapa robocza szefa wydziału rozpoznawczego
9 DZ"

- mapa jawna - sytuacja taktyczna poufna -

2. Mapa nr pf-1179/66, skala 1:100 000 na 9 ark.
"Plan rozpoznania 9 DZ w obronie"

- mapa jawna - sytuacja taktyczna poufna -





ZATWIERDZAM
SZEF KATEDRY RWIAO
płk dr Janusz WISNIEWSKI




Dla nauczycieli
akademickich

Kpt.dypl.inż.Roman KWECKA

ĆWICZENIE WPROWADZAJĄCE Nr 111

PLANOWANIE, ORGANIZACJA I PROWADZENIE
DZIAŁAŃ BOJOWYCH PRZEZ DYWIZJĘ ZMECHANIZOWANĄ
/PUŁK ZMECHANIZOWANY/ W OBRONIE

Opracowanie metodyczne zajęcia nr 3a, 7/RW



SPIS TREŚCI

	Str.
<u>ZAJĘCIE 3A</u> - Metoda i treść pracy szefa wydziału rozpoznawczego sztabu dywizji w czasie przygotowania danych do decyzji	4
ZAGADNIENIA SZKOLENIOWE I PODZIAŁ CZASU.....	4
I. WSKAZÓWKI ORGANIZACYJNO-METODYCZNE	4
II. PRZEBIEG ZAJĘĆ	5
<u>ZAJĘCIE 7</u> - Metody opracowania i treść bojowych dokumentów rozpoznawczych opracowanych w wydziale rozpoznawczym sztabu dywizji	7
ZAGADNIENIA SZKOLENIOWE I PODZIAŁ CZASU	7
I. WSKAZÓWKI ORGANIZACYJNO-METODYCZNE	7
II. PRZEBIEG ZAJĘCIA	7

ZALĄCZNIKI:

1. Sytuacja rozpoznawcza o 12.00 2.10.1990 r.
2. Wstępne zarządzenie rozpoznawcze 3A.
3. Komunikat rozpoznawczy sztabu 3A.
4. Zarządzenie rozpoznawcze sztabu 3A.
5. Meldunek szefa wydziału rozpoznawczego sztabu 9DZ.
6. Zarządzenie rozpoznawcze sztabu 9DZ.
7. Nasycenie sił i środków w pasie obrony dywizji.
8. Zbiór materiałów dydaktycznych do zajęcia z RWiAO w ćwiczeniu wprowadzającym.

ZAJĘCIE 3A

TEMAT: Metoda i treść pracy szefa wydziału rozpoznawczego sztabu dywizji w czasie przygotowania danych do decyzji

CEL: Zapoznać słuchaczy z metodą dokonywania oceny nieprzyjaciela w roli szefa wydziału rozpoznawczego oraz przygotowania i złożenia meldunku.

FORMA: Ćwiczenie grupowe w sali.

CZAS: Jedna godzina lekcyjna /1 x 45'/

ZAGADNIENIA SZKOLENIOWE I PODZIAŁ CZASU:

1. Sprawdzenie przygotowania się słuchaczy do zajęć..... 5'
2. Formułowanie meldunku szefa wydziału rozpoznawczego dywizji:
 - a/ ocena ogólnego składu i charakteru działań nieprzyjaciela 5'
 - b/ ocena składu nieprzyjaciela w pasie obrony dywizji...10'
 - c/ ocena prawdopodobnego charakteru przyszłych działań nieprzyjaciela 10'
 - d/ koncepcja organizacji rozpoznania 10'
3. Podsumowanie 5'

I. WSKAZÓWKI ORGANIZACYJNO-METODYCZNE

1. Podstawy przygotowania się słuchaczy do zajęć stanowią:
 - mapa położenia wyjściowego stron o 12.00 2.10;
 - założenie taktyczne nr 1 z załącznikami;
 - zestaw materiałów do zajęcia;
 - wytyczne wykładowcy;
 - zdobyta wiedza z zakresu taktyki i organizacji armii obcych.
2. Na 2-3 dni przed zajęciami udzielić instruktażu, w którym przybliżyć problematykę przygotowania się do zajęć.
3. W czasie nauki własnej słuchacze powinni:
 - przestudiować nakazaną literaturę i przygotować się teoretycznie do zajęcia;
 - przestudiować materiały pomocnicze do zajęć.

II. PRZEBIEG ZAJĘĆ:

1. Sprawdzenie przygotowania się słuchaczy do zajęcia.

Podać temat, cel zajęcia i sposób jego przeprowadzenia.

Sprawdzić:

- wykonanie nakazanych na instruktażu czynności;
- teoretyczne przygotowanie się do zajęć poprzez następujące pytania:

Pytanie 1: Na podstawie jakich informacji i z jakich źródeł korzystał SWR 9DZ opracowując poszczególne punkty meldunku oceny nieprzyjaciela?

Odpowiedź: SWR 9DZ opracował meldunek na podstawie:

a/ informacji zawartych w dokumentach bojowych dostarczanych do sztabu dywizji, tj. zadania bojowego /w części dotyczącej nieprzyjaciela/, komunikatu rozpoznawczego i zarządzenia rozpoznawczego sztabu armii, informacji uzyskanych od sąsiadów /tzn: ujęte w sytuacji rozpoznawczej o 12.00 2.10/, działających elementów rozpoznawczych;

b/ własnej pracy myślowej, a więc wniosków szczegółowych i ogólnych wynikających z logicznej i twórczej interpretacji posiadanych danych rozpoznawczych, znajomości zasad działania nieprzyjaciela, ważnym i istotnym, obowiązującym elementem oceny nieprzyjaciela są wnioski dowódcy wynikające z dokonanej przez niego oceny nieprzyjaciela.

Pytanie 2: Na podstawie jakich danych SWR 9DZ opracował koncepcję rozpoznania?

Odpowiedź: SWR opracował koncepcję rozpoznania na podstawie:

- zadania bojowego 9DZ;
- zadań postawionych przez dowódcę dywizji;
- potrzeb wynikających z przyjętej oceny nieprzyjaciela;
- stanu sił i środków rozpoznania i ich możliwości.

2. Formułowanie meldunku szefa wydziału rozpoznawczego dywizji:

- a/ Ocena ogólnego składu i charakteru działań nieprzyjaciela.
- b/ Ocena składu nieprzyjaciela w pasie obrony dywizji.
- c/ Ocena prawdopodobnego charakteru przyszłych działań nieprzyjaciela.
- d/ Koncepcja organizacji rozpoznania.

UWAGA METODYCZNA:

Ze względu na zapoznawczy charakter zajęć oraz z uwagi na fakt, że słuchacze przygotowując się do zajęć dysponować będą pełnym rozwiązaniem metodycznym wykładowca winien tak ukierunkować całość zagadnień a-d aby podkreślić potrzebę formułowania wniosków i uogólnień, które w swym końcowym efekcie przyjmie /po odpowiednim uporządkowaniu/ formę meldunku szefa wydziału rozpoznawczego dywizji.

Realizacja tych zagadnień powinna polegać na prowadzeniu dyskusji o tym, co i jak zawrzeć w meldunku SWR; jak formułować wypracowane wnioski, aby efektem pracy był meldunek składany dowódcy dywizji.

Słuchaczom należy zwrócić uwagę, że proces oceny nieprzyjaciela nie pokrywa się kolejnością wykonywanych czynności z całościowym układem meldunku. Stąd też po dokonaniu pewnych uporządkowań, uogólnieniu wyciągniętych wniosków, należy uzyskać takie treści meldunku, które zezwolą wysłuchującym zrozumieć istotę zawartych w nim informacji.

W celu właściwego przygotowania się do zajęć wykładowca winien dodatkowo zapoznać się ze zbiorem materiałów dydaktycznych opracowanych dla potrzeb słuchaczy /dotyczy to także zajęcia nr 7/.

3. Podsumowanie zajęć:

W podsumowaniu dokonać oceny stopnia przygotowania się słuchaczy do zajęć, podkreślić elementy pozytywne /zwłaszcza umiejętność logicznego i poprawnego wysławiania się/ w wypowiedziach słuchaczy; wskazać na braki i niedociągnięcia. Udzielić odpowiedzi na ewentualne pytania słuchaczy zaistniałe w toku zajęć.

OPRACOWAŁ:

/-/ kpt.dypl. Roman KWECKA

SPRAWDZIŁ:

/-/ppłk dypl. Marian ŁOKOCIEJEWSKI

ZAJĘCIE 7

TEMAT: Metody opracowania i treść bojowych dokumentów rozpoznawczych opracowanych w wydziale rozpoznawczym sztabu dywizji

CEL: Zapoznać słuchaczy z metodą opracowywania dokumentów bojowych w WR dywizji; treściami w nich zawartych oraz ich rolą w procesie kierowania rozpoznaniem.

FORMA: Ćwiczenie grupowe w sali.

CZAS: Jedna godzina lekcyjna /1 x 45'/

ZAGADNIENIA SZKOLENIOWE I PODZIAŁ CZASU:

1. Sprawdzenie przygotowania się słuchaczy do zajęć 10'
2. Omówienie graficznej części planu rozpoznania 15'
3. Omówienie legendy do planu rozpoznania 10'
4. Omówienie zarządzeń rozpoznawczych 5'
5. Podsumowanie 5'

I. WSKAZÓWKI ORGANIZACYJNO-METODYCZNE:

1. Podstawy przygotowania się słuchaczy do zajęć stanowią:

- założenie taktyczne nr 1 z załącznikami;
- zestaw materiałów do zajęcia;
- wytyczne wykładowcy.

2. Na 2-3 dni przed zajęciami udzielić słuchaczom instruktażu, w którym ukierunkować ich sposób przygotowania się do zajęć, podać obowiązkową literaturę oraz zakres tematyczny potrzebny do odpowiedniego przygotowania się do zajęć.

3. W czasie nauki własnej słuchacze powinni:

- przestudiować nakazaną literaturę;
- przestudiować opracowane materiały pomocnicze do zajęć.

II. PRZEBIEG ZAJĘCIA:

1. Sprawdzenie przygotowania się słuchaczy do zajęcia.

Podać temat, cel zajęcia i sposób jego przeprowadzenia. Sprawdzić teoretyczne przygotowanie się słuchaczy do zajęcia, poprzez pytania i odpowiedzi. Zakres pytań powinien dać odpowiedź na następujące zagadnienia: przeznaczenie planu rozpoznania; rola legendy do planu rozpoznania; określić sposób i możliwości realizacji zadań przez siły i środki rozpoznania dywizji.

2. Omówienie graficznej części planu rozpoznania.
3. Omówienie legendy do planu rozpoznania.
4. Omówienie zarządzeń rozpoznawczych.

UWAGA METODYCZNA:

Zagadnienia 2-4 przeprowadzić w formie kierowanej dyskusji, w której szczególną uwagę zwrócić na podkreślenie roli i znaczenia:

- właściwego stosowania znaków taktycznych i ich opisu;
- umiejętność określania i charakterystyczne cechy jakimi winne odpowiadać planowane rubieże rozwinięcia /wejścia do działań/ elementów rozpoznawczych.

Należy również podkreślić rolę legendy do planu rozpoznania, ze względu na treści w niej zawarte, a także jej bezpośrednie powiązanie z opracowywanymi i przesyłanymi do pułków i batalionu rozpoznawczego zarządzeń rozpoznawczych.

5. Podsumowanie zajęć:

W podsumowaniu określić stopień przygotowania się słuchaczy do zajęć, wskazać na elementy które wymagają dalszych studiów i potrzebę lepszego opanowania. Udzielić odpowiedzi na pytania wynikłe w toku zajęć.

OPRACOWAŁ:

/-/kpt.dypl. Roman KWECKA

SPRAWDZIŁ:

/-/ppłk dypl. Marian ŁOKOCIEJEWSKI

Załącznik nr 1
do opracowania metodycznego
zajęcia nr 3a/RW

SYTUACJA ROZPOZNAWCZA O 12.00 2.10.1990 r.

I

Wiadomości o nieprzyjacielu zgodnie z mapą "Położenie wojsk własnych i wiadomości o nieprzyjacielu na godz. 12.00 2.10".

II

Do 12.00 2.10 szefowi wydziału rozpoznawczego sztabu 9DZ dodatkowo wiadomó:

1. Ze sztabu 3A:

- zgrupowanie śmigłowców "CH-53G" oraz BO-105M w rejonie: MOROWANKA /4408/, LASKI /4008/, PIASECZNO /4414/;

- lądowiska śmigłowców PAH-1 w rejonie 2 km zachód RYSZKI /4202/;

- wozy dowodzenia systemu "HEROS" w marszu w kierunku północnym czołem w m. GRABINA /4236/ - wozy tego systemu stwierdzono również w kolumnach pancernych i zmechanizowanych podchodzących do WISŁY - czołem na rubieży DĄBRÓWKA /5812/, MAGNUSZEW /3628/;

- zaobserwowano wzmożony ruch pojazdów transportowych i śmigłowców w rejonach stałych magazynów z amunicją specjalną i jądrową; w ww. strefach zwiększoną liczbę ruchomych i stałych patroli żandarmerii.

2. Od elementów rozpoznawczych 9DZ:

- w rejonie BYKOWIZNA /8234/, ZAMIENIE /8032/, JĘDRZEJNIK pododdziały zmotoryzowane w sile batalionu;

- rejon MICHAŁÓW /9228/, MROWISKA, DŁUGA SZLACHECKA /9026/ zajmowany przez artylerię samobieżną;

- siły 13BZ w trakcie zajmowania rejonu DUCHNÓW /8426/, RADIÓWEK /8022/;

- w rejonie WIELGOLAS /6650/, LATOWICZ /6654/ lądowisko śmigłowców PAH-1; ponadto zaobserwowano śmigłowca BO-105M wyposażony prawdopodobnie w stację radiolokacyjną;

- w rejonie tyłów 2DZ zaobserwowano dowóz środków do ochrony przed toksycznymi środkami przemysłowymi.

3. Od sąsiadów:

- przed frontem 19pz 6DZ prze chodzą do obrony pododdziały 4BZ; stwierdzono prowadzenie kontroli stanu sprzętu obrony ABC;
- wykryto b.MLRS na SO w rejonie 2 km zach. BUDZISKA;
- SD 2DZ w rejonie MARKI;
- w rejonie OKUNIEW /9222/ siły 22bz;
- w składzie 40 kppanc zaobserwowani pojazdy z podnoszonymi platformami na podwoziu "LEOPARDA-2".

III

28br prowadzi rozpoznanie wydzielonymi elementami rozpoznawczymi w ugrupowaniu 5DPanc - położenie elementów rozpoznawczych 9DZ - mapa położenia wojsk własnych i wiadomości o nieprzyjacielu o godz.12.00.

Odwód rozpoznania w składzie: dwa plr, dwie GR w rejonie rozmieszczenia sztabu 28br /mapa/.

IV

Praca do wykonania:

1. Przystudiować:

- podręcznik "Organizacja i prowadzenie rozpoznania na szczeblach taktycznych", cz.I nr bibl. 02080;
- "Metodyka oceny nieprzyjaciela", nr bibl. pf 1105;
- materiały pomocnicze do zajęć.

2. Do zajęcia nr 3.1/RW:

- zapoznać się z treścią załączników do założenia taktycznego nr 1;
- uzupełnić mapę położenia wojsk własnych i wiadomości o nieprzyjacielu o godz. 12.00 informacjami zawartymi w załącznikach.

OPRACOWAŁ:

/-/kpt.dypl. Roman KWECKA

SPRAWDZIŁ:

/-/ppłk dypl. Marian ŁOKOCIEJWSKI

Załącznik nr 2
do opracowania metodycznego
zajęcia nr 3a/RW

SZEF SZTABU 9DZ

WSTĘPNE ZARZĄDZENIE ROZPOZNAWCZE 3A Nr 02 SD - SOKOŁÓW PODLASKI /0884/. 11.00 2.10.1990r. Mapa 1:100 000; wydanie pierwsze 1986

1. 3KA siłami 2DZ, i5 i 2DPanc prowadzi działania obronne na rubieży: TROJANY /1622/, WOŁOMIN, KAŁUSZYN /8654/, do których przeszedł w wyniku przeciwuderzenia 3A. W rejon działania 3KA przegrupowywane są jednocześnie siły 2KA prawdopodobnie w celu wykonania uderzenia w kierunku KAŁUSZYN, WĘGRÓW.

2. W związku z przewidywanymi działaniami dowódca

r o z k a z a ł:

- rozpoznanie prowadzić w pasie DĄBROWICA /0232/, JÓZEFÓW /7816/, KAŁUSZYN /8656/, SOBOLEW /3446/;

- rejony szczególnego zainteresowania: nr 1 - MROZY /8056/, MIENIA /8050/, JĘDRZEJÓW NOWY /8450/; nr 2 - JÓZEFIN /8450/, NIEDZIAŁKA STARA /8642/, ŁAZISKA /9046/;

- rejony zastrzeżone: nr 1 MARIANÓW /4634/, KRZYWDA /4238/, kol. UŚCINIEC /4434/; nr 2 - REGUT /6628/, PONURZYCA /6430/, SZATANY;

- utrzymać współdziałanie z SWR 15 i 6DZ.

3. O 12.30 na SD przybędzie przedstawiciel OR 3A.

Odbiór danych z rozpoznania powietrznego na częstotliwości 131 MHz.

SZEF ODDZIAŁU ROZPOZNAWCZEGO
SZTABU 3A

SZEF SZTABU 3A

.....

.....

OPRACOWAŁ:

kpt.dypl. Roman KWECKA

SPRAWDZIŁ:

ppłk dypl. Marian ŁOKOCIEJEWSKI

SZEF SZTABU 9DZ

KOMUNIKAT ROZPOZNAWCZY 3A Nr 03 SD - SOKOŁÓW PODLASKI /0884/
12.00 2.10.1990 r. Mapa 1:100 000, wydanie pierwsze 1986

3KA w składzie: 2DZ, 5 i 12DPanc prowadzi działania zaczepne w kierunku KARCZEW-WĘGRÓW rozbił część wojsk "WSCHODNICH" i opanował obszar na wschód od WISŁY i NARWI. W wyniku przeciwwuderzenia 3A siłami 9DZ natarcie korpusu zostało załamane i jego pierwszorzutowe związki taktyczne walczą na rubieży: TROJANY /1622/, WOŁOMIN, WIŚNIEW /7490/.

Działanie sił lądowych wspiera lotnictwo ze składu 4PTSP; obiektami uderzeń lotnictwa taktycznego są m.in. zakłady przemysłowe i transporty kolejowe.

W dotychczasowych działaniach nieprzyjaciel nie używał broni masowego rażenia.

W pasie działania 9DZ przechodzi do obrony 5DPanc na rubieży: JADWINEK /9832/, STANISŁAWÓW, BOROWO /9444/, JAKUBÓW /8846/; pld.KAŁUSZYN siłami 14 i 15BPanc; 13BZ zaangażowana w walce w rejonie WARSZAWY wyprowadza część sił w rejon POGORZEL WARSZAWSKA /7426/, RADIÓWEK /8022/, DUCHNÓW /8426/. Styk pomiędzy 14 i 15BPanc - NIEDZIAŁKA STR./8426/, JAKUBÓW /8846/.

W rejon działań nieprzyjaciel przegrupowuje 2KA w składzie 4DZ i 10DPanc. Siły główne korpusu podchodzą do przepraw mostowych na WISLE w rejonie GÓRY KALWARII i RUDY TARNAWSKIEJ. Rejony ześrodkowania zajęły: 10BZ - KARCZEW, CELESTYNÓW, pld. skraj OTWOCK; 29BPanc - PILAWA, GARWOLIN, KOŚCIELISKA NOWA /5434/.

Ocenia się, że 2KA wykona uderzenie w godzinach rannych 3.10 prawdopodobnie w kierunku: KAŁUSZYN, WĘGRÓW w celu poszerzenia órzyczółka, opanowania rubieży BUGU i tym samym stworzenie warunków do dalszej eskalacji działań w kierunku wschodnim. Ukompletowanie 2KA - 90%.

SZEF ODDZIAŁU ROZPOZNAWCZEGO
SZTABU 3A

SZEF SZTABU 3A

.....

.....

OPRACOWAŁ:

SPRAWDZIŁ:

kpt.dypl.Roman KWEČKA

ppłk dypl.Marian ŁOKOCIEJEWSKI

Załącznik nr 4
do opracowania metodycz-
nego zajęcia 3a/RW

SZEF SZTABU 9DZ

ZARZĄDZENIE ROZPOZNAWCZE 3A Nr 05 SD - SOKOŁÓW PODLASKI /0884/
12.30 2.10.1990r. Mapa 1:100 000 wydanie pierwsze 1986

1. 3KA i 7KA prowadząc działania zaczepne w kierunku SKIERNIEWICE, BRZEŚĆ rozbiły część wojsk 3A broniących obszaru na wschód od WISŁY i opanował przyczółki w widłach BUGO-NARWI i WISŁY na głębokość do 60 km. W wyniku przeciwuderzenia 3A, 3KA przeszedł do obrony na rubieży TROJANY /1624/, WOŁOMIN, PORĘBY STARE /9842/, WISNIEW - ugrupowany w jednym rzucie. Jednocześnie rejonu ześrodkowania 4DZ - OTWOCK, CZŁEKÓW /6832/, GLINKI /6418/; 10DPanc - PILAWA, BRZEG /4854/, CELINÓW /3640/.

2. W związku z prowadzeniem operacji obronnej dowódca

r o z k a z a ł:

Rozpoznanie prowadzić w nakazanym pasie skupiając główny wysiłek na określeniu czasu i kierunku działania sił 2KA z zadaniem:

a/ w czasie organizacji obrony:

- do 23.00 2.10 ustalić ugrupowanie 14 i 15BPanc oraz rejonów rozmieszczenia artylerii dywizyjnej;

- do 24.00 2.10 potwierdzić skład i rozmieszczenie odwodu 5DPanc;

- określić czas zajmowania i rejonu rozmieszczenia pozostałych jednostek 2KA;

- do 4.00 3.10 ustalić rejonu stanowisk ogniowych artylerii 4DZ i 10DPanc oraz rejonu rozwinięcia stanowisk dowodzenia tych dywizji;

- określić czas i kierunki wyjścia kolumn brygadowych z zajmowanych rejonów.

Rejonu szczególnego zainteresowania: nr 3 - POGORZEL /7442/, ZGLECHÓW /7446/, BESTWANY /7044/; nr 4 - LIPOWO /7828/, DOBRZYNIEC /7632/, OSTRÓW /7423/.

b/ w czasie prowadzenia walki obronnej:

- ustalić główny kierunek uderzenia 2KA;

- śledzić przegrupowanie SPPJ, stanowisk dowodzenia, stanowisk kierowania ogniem artylerii i naprowadzania lotnictwa;

- ustalić skład i kierunki przesunięcia odwodów 4DZ i 10DPanc.

3. W tym celu:

- zorganizować system posterunków obserwacyjnych na pozycji przedniej i w ugrupowaniu batalionów pierwszego rzutu;
- wysłać w ugrupowanie nieprzyjaciela dwa samodzielne patrole rozpoznawcze oraz przerzucić w rejon zainteresowania nr 1 i 2 po jednej grupie rozpoznawczej;
- do 16.00 2.10 rozwinąć krrel na rubieży SOŁKI /0050/, MROCZKI /9058/.

4. Na prawo prowadzi rozpoznanie 6DZ skupiając główny wysiłek rozpoznania na kierunku DUCZKI /0420/, WESOŁA; na lewo rozpoznanie prowadzi 15DZ główny wysiłek skupiając na kierunku RYCYCA /8464/, BORKI /6662/.

5. Odbiór danych z rozpoznania powietrznego na częstotliwości 131 MHz.

Gotowość systemu rozpoznania do prowadzenia działań osiągnąć do 19.00 2.10.

Meldunki przedstawiać:

dobowe - o 20.00 z sytuacji na 18.00;

okresowe - co cztery godziny;

ważne - natychmiast.

SZEF ODDZIAŁU ROZPOZNAWCZEGO
SZTABU 3A

SZEF SZTABU

.....

.....

OPRACOWAŁ:

kpt.dypl. Roman KWEČKA

SPRAWDZIŁ:

ppłk dypl. Marian ŁOKOCIEJEWSKI

MELDUNEK SZEFA WYDZIAŁU ROZPOZNAWCZEGO
SZTABU 9 DZ

1. 3KA w składzie 2DZ, 5 i 12DPanc prowadząc działania zaczepne w kierunku KARCZEW, WĘGRÓW rozbił część wojsk 3A broniących obszaru na wschód od WISŁY i NARWI i opanował przyczółki w widłach BUGO-NARWI na głębokość od 20-60 km. W wyniku przeciwuderzenia 3A siłami 9DZ natarcie korpusu zostało załamane i jego związki taktyczne przeszły do obrony na rubieży TROJANY /1622/, /wył./ WOŁOMIN, PORĘBY /9842/, JĘDRZEJÓW /8450/, KAŁUSZYN, WISNIEW /7490/. Działania bojowe wojsk 3KA wspiera lotnictwo taktyczne ze składu 4PTSP w ilości do 140 samolotów wykonując uderzenie na oddziały rakiet, artylerii oraz pododdziały zmechanizowane i czołgów siłami 4-8-12 samolotów typu TORNADO i A-10-A, klasycznymi środkami rażenia. W dotychczasowych działaniach nieprzyjaciół nie używał BMR, w tym broni jądrowej. Nieprzyjaciół przegrupowuje w rejon działania 3KA i 2KA w składzie dwóch dywizji. Siły te mogą się ześrodkować do godziny 2.00 3.11.

2. W pasie działania 9DZ przechodzą do obrony siły główne 5DPanc na rubieży: JADWINEK /9832/, STANISŁAWÓW, BOROWO /9444/, JAKUBÓW /8846/. Odwód 5DPanc może stanowić 13BZ wyprowadzająca z walki o WARSZAWĘ część sił do rejonu DUCHNÓW /8426/, POGORZEL WARSZAWSKA /7426/, RADIÓWEK /8022/. Uwzględniając aktualną sytuację w pasie 9DZ oraz przegrupowujące się związki taktyczne 2KA, na kierunku obrony 9DZ należy się liczyć z uderzeniem 6 brygad, w tym pięciu brygad z 4DZ i 10DPanc oraz jednej brygady z 5DPanc /13 BZ/. Walkę tych sił może wspierać do 16 dywizjonów artylerii, w tym 11 dywizjonów artylerii polowej i 5 dywizjonów artylerii raketowej oraz do dwóch eskadr śmigłowców przeciwpancernych. Lotnictwo taktyczne nieprzyjaciela może w ciągu dnia wykonać do 140 samolotolotów. Najbardziej zagrożone obiekty 9DZ: oddziały i pododdziały czołgów, szczególnie ze składu drugiego rzutu dywizji, drt, artyleria i stanowiska dowodzenia. Zasadniczym okresem natężonego działania lotnictwa nieprzyjaciela będzie: przygotowanie ogniowe natarcia 2KA, wychodzenie drugiego rzutu 9DZ do kontrataku lub zajmowanie przez niego rubieży ogniowej.

Dowodzenie wojskami nieprzyjaciela oparte jest o system stanowisk dowodzenia, z których stwierdzono: SD 15BZ, SD i WSD 5DPanc, WSD 3KA. Na system łączności radiowej i radioliniowej 9DZ mogą oddziaływać środki WRE 5DPanc, 2 i 3KA.

Teren w pasie obrony 9DZ jest częściowo zalesiony, głównie w rejonie obrony 15pz. Na kierunku obrony 20pz, tj. na prawdopodobnym kierunku głównego uderzenia 2KA teren dogodny do użycia pododdziałów czołgów, sprzyja wykonywaniu manewru oraz nie ogranicza możliwości użycia wszelkich rodzajów wojsk.

3. Prawdopodobnym celem nieprzyjaciela jest rozwinięcie operacji w kierunku GÓRA KALWARIA, BIAŁYSTOK, poszerzenie przyczółków, opanowanie BUGU i stworzenia warunków do wprowadzenia kolejnych odwodów operacyjnych dla rozwinięcia operacji na wschód od BUGU. Osiągnięcie powyższego celu na kierunku obrony 9DZ nieprzyjaciel może realizować według następującego zamiaru: siłami wojsk w styczności /14 i 15BPanc z 5DPanc/ do godzin rannych 3.11 utrzymać zajmowaną rubież stwarzając tym samym dogodne warunki do wykonania w godzinach rannych 3.11 uderzenia 2KA w sile dwóch dywizji w kierunku ŁĘKAWICA /7646/, zach. KAŁUSZYN, rozbić wojska 9DZ, uchwycić przyczółki na BUGU a następnie rozwijać operację na wschód od BUGU.

Dla realizacji powyższego zamiaru nieprzyjaciela w pasie obrony 9DZ może zorganizować obronę siłami dwóch brygad z 5DPanc /14 i 15BPanc/ w pierwszym rzucie, mając w drugim rzucie 13BZ po odtworzeniu przez nią gotowości do działania do godzin nocnych 2/3.11 w rejonie ześrodkowania. Do godzin wieczornych 2.11 przegrupować pozostałe siły 2KA tj. po dwie brygady z 4DZ i 10DPanc w rejon działania 3KA, odtworzyć zdolność do działania tych sił, a następnie w godzinach rannych 3.11 wykonać uderzenie siłami dwóch dywizji w kierunku zach.KAŁUSZYN, zach. WĘGRÓW, rozbić pułki pierwszego rzutu 9DZ i do końca dnia 3.11 opanować rubież MYSZADŁA /1648/, WĘGRÓW, w kolejnym dniu wprowadzając odwody dywizyjne /w sile do brygady każdy/ rozwijać natarcie w ogólnym kierunku: KORYTNICA /1058/, KOSÓW /3078/, wspólnie z desantami taktycznymi opanować BUG na kierunku działania i stworzyć warunki do rozwinięcia operacji zaczepnej na wschód od BUGU. Działania nieprzyjaciela mogą wspierać:

artyleria w liczbie do 14 dywizjonów, w tym 3 dywizjony artylerii raketowej oraz do dwóch eskadr śmigłowców przeciwpancernych.

Uwzględniając prawdopodobny procent ukończenia wojsk 5DPanc oraz 2KA oraz możliwy charakter działania tych sił nieprzyjaciel może uzyskać następujące nasycenie:

a/ w pasie obrony dywizji:

- ludzie /bz/mbz/ - 3307/12;
- czołgi - 436;
- BWP - 307;
- art. i moździerze - 327;
- środki ppanc - 261 /bez śmigłowców ppanc/;

b/ w rejonie głównego wysiłku obrony:

- ludzie /bz/mbz/ - 1905/5;
- czołgi - 348;
- BWP - 188;
- art. i moździerze - 253;
- środki ppanc - 154 /bez śmigłowców ppanc/.

Główne zgrupowanie nieprzyjaciela, od rozbicia którego zależy powodzenie działań obronnych 9DZ stanowią siły do czterech brygad pierwszego rzutu 2KA.

Najważniejszymi obiektami nieprzyjaciela do wykonania własnych uderzeń ogniowych na kierunku obrony 9DZ są: 145 i 155 da, 5 pam oraz artyleria 4DZ i 10DPanc, SD 2KA oraz 4DZ i 10DPanc, środki WRE.

4. Główne zadania rozpoznania:

- ustalić rozmieszczenie batalionowych rejonów obrony oraz stanowisk dowodzenia artylerii 14 i 15BPanc oraz artylerii 5DPanc, 4DZ i 10DPanc;
- potwierdzić rozmieszczenie odwodu 5DPanc;
- ustalić rejony rozmieszczenia 4DZ i 10DPanc z 2KA;
- określić czas i kierunek wychodzenia sił głównych 2KA z rejonów wyjściowych, główny kierunek uderzenia 2KA;
- śledzić przegrupowanie odwodów 4DZ i 10DPanc oraz ustalić ich skład i kierunki wprowadzenia do walki;
- śledzić przegrupowanie SPBJ oraz ustalić nowe rejony ich rozmieszczenia.

28 br prowadzi rozpoznanie w ugrupowaniu 5DPanc wydzielonymi elementami /mapa/. Odwód rozpoznania w składzie: dwa SPR /każdy w sile plr/, dwie GR w rejonie rozmieszczenia br /mapa/.

W celu realizacji zadań rozpoznawczych proponuję:

Główny wysiłek rozpoznania skupić na ustaleniu czasu, kierunku działania i składu zgrupowania uderzeniowego 2KA oraz rozmieszczeniu SPBJ;

- do 14.30 2.11 zorganizować system obserwacji na pozycji przedniej i w ugrupowaniu batalionów pierwszego rzutu uzyskując nasycenie: 0,8 PO na 1 km frontu na pierwszej pozycji obrony, w tym 2 PO na 1 km frontu w rejonie głównego wysiłku obrony dywizji;

- do 22.00 2.11 przerzucić w ugrupowanie nieprzyjaciela dwie GR na prawdopodobnych kierunkach wyjścia sił głównych 2KA;

- do 19.30 2.11 wprowadzić do działań dwa SPR;

- śmigłowce rozpoznawcze wykorzystać następująco: 3 ś/w do rozpoznania podchodzących kolumn nieprzyjaciela w rejonie głównego wysiłku obrony dywizji, w tym 1 ś/w z rubieży pozycji przedniej, 2ś/w do rozpoznania rubieży kontrataku 14 pz;

- do 16.00 2.11 rozwinąć krrel i pluton technicznego rozpoznania pola walki /rubieże - jak mapa/;

- odwód rozpoznania posiadać w sile: plp z 2/14 pz;

- do 17.30 2.11 złożyć zapotrzebowanie do OR 3A na wiadomości o 2KA.

OPRACOWAŁ

/-/kpt.dypl.Roman KWECKA

SPRAWDZIŁ:

/-/ppłk dypl.Marian ŁOKOCIEJEWSKI

SZEF SZTABU 20 pz
ZARZĄDZENIE ROZPOZNAWCZE SZTABU 9DZ Nr 04
RUDA PNIEWNIK /0647/ 17.00 2.10.1990 r.
Mapa 1:50 000 wydanie 1986 r.

1. 5DPanc zdecydowanymi działaniami pierwszorzutowych oddziałów na rubieży: JADWINEK /9832/, STANISŁAWÓW, BOROWO /9444/, JAKUBÓW /9846/, pld. KAŁUSZYN - skutecznie powstrzymuje natarcie naszych wojsk organizując jednocześnie obronę utrzymywanej rubieży.

Ześrodkowanymi na pld. od CELESTYNOWA i GARWOLINA siłami około 1,5 ZT nieprzyjaciel prawdopodobnie zamierza wykonać /w dniu jutrzejszym/ uderzenie w kierunku KAŁUSZYN, WĘGRÓW,

2. W związku z przejściem dywizji do obrony dowódca

r o z k a z a ł:

rozpoznanie prowadzić w nakazanym pasie skupiając główny wysiłek na kierunku STARA WIEŚ, RARYSÓW.

a / w czasie organizacji obrony:

- potwierdzić skład, ugrupowanie i numerację wojsk nieprzyjaciela w pasie obrony pułku;
- rozpoznać ugrupowanie artylerii i moździerzy, zwracając szczególną uwagę na czas i rejony rozwijania nowych oddziałów artylerii;
- wykryć rejony rozmieszczenia SD batalionów w styczności;
- śledzić działalność GDR nieprzyjaciela zwracając szczególną uwagę na rejon JAKUBOWA /8746/.

Rejon szczególnego zainteresowania: POGORZEL /7442/, ZGLECHÓW /7446/, BESTWINY /7044/.

b/ w czasie prowadzenia walki obronnej:

- ustalić kierunek głównego uderzenia nieprzyjaciela;
- śledzić zmiany w rozmieszczeniu artylerii;
- śledzić ruch drugich rzutów oraz określić ich skład oraz czas, kierunek i rubieże wprowadzania do walki;
- ustalić stosowanie przez nieprzyjaciela nowych wzorów uzbrojenia i sprzętu;
- ustalić rejony rozmieszczenia i kierunki przesunięcia

SD brygad pierwszego rzutu nieprzyjaciela nacierającego w pasie obrony pałki.

3. W tym celu:

- zorganizować system obserwacji w ugrupowaniu batalionów pierwszego rzutu;

- do 19.00 2.10 zorganizować współdziałanie z szefami rodzajów wojsk i służb oraz sąsiadami.

4. Na prawo prowadzi rozpoznanie pz skupiając główny wysiłek rozpoznania na kierunku RZĄDZA, OWTOCK.

Na lewo prowadzi rozpoznanie 15DZ główny wysiłek skupiając na kierunku RYCYCA /8664/, BORKI /6662/.

5. Odbiór danych z rozpoznania do prowadzenia działań osiągnąć do 19.00 2.10.

Meldunki przedstawiać:

- dobowe - o 19.00 z 18.00;

- okresowe co 4 godziny;

- ważne natychmiast.

SZEF
WYDZIAŁU ROZPOZNAWCZEGO 9DZ

.....

~~OPRACOWAŁ:~~

~~kpt.dypl.Andrzej NOWAK~~

SZEF SZTABU 9DZ

.....

SPRAWDZIŁ:

płk dypl.Mieczysław KOZŁOWSKI

Załącznik nr 7
do opracowania metodycznego
Zajęcia 3a/RW

NASYCENIE SIŁ I ŚRODKÓW W PASIE OBRONY DYWIZJI

Wyszczególnienie	% ukom- plt.	bz/mbz ludzie	Czołgi	BWP Mar- der	Artyleria i moździerze			Środki ppanc											
					120 mm	155 mm	203 mm	LARS	MLRS	Razem	Milan	RJG	Razem						
a/ w pasie obrony dywizji																			
4 DZ	90	7 1910	196	171	25	64	16	14	14	14	133	118	30	148					
10 DPanc /bez 30BZ/	90	2 760	200	82	10	48	16	14	14	102	44	20	64						
13 BZ /z 5 DPanc/	75	3 637	40	54	9	13	-	-	-	22	40	9	49						
Artyleria 14,15BPanc oraz 5pam /bez bate- rii MLRS/	75	-	-	-	-	39	13	12	6	70	-	-	-	-					
Ogółem		12 3307	436	307	50	164	45	40	28	327	202	59	261						
b/ w rejonie głównego wysiłku obrony																			
10 DPanc /bez 30BZ/	90	2 760	200	82	10	48	16	14	14	102	44	20	64						
5 pam /z 5DPanc/ bez bMLRS	75	-	-	-	-	13	13	12	6	44	-	-	-						
4DZ /bez 11BZ/	90	3 1145	148	106	15	48	16	14	14	107	70	20	90						
Ogółem		5 1905	348	188	25	109	45	40	34	253	114	40	154						

Uwaga: w bz/mbz uwzględniono tylko stan osobowy kz.

WYDZIAŁ WOJSK LĄDOWYCH
KATEDRA ROZPOZNANIA WOJSKOWEGO I ARMII OBCYCH

ZATWIERDZAM
SZEFE KATEDRY RW i AO

płk dr Janusz WISNIEWSKI

Załącznik nr 8
do opracowania metodycznego
zajęcia nr 3a,7/RW

ZBIÓR MATERIAŁÓW DYDAKTYCZNYCH
DO ZAJĘĆ Z ROZPOZNANIA WOJSKOWEGO I ARMII OBCYCH
W ĆWICZENIU WPROWADZAJĄCYM
NA TEMAT:

PLANOWANIE, ORGANIZACJA I PROWADZENIE DZIAŁAŃ
BOJOWYCH PRZEZ DYWIZJĘ ZMECHANIZOWANĄ /pułk zmechanizowany/
W OBPONIE

MODEL PRACY SZEFA WYDZIAŁU ROZPOZNAWCZEGO DYWIZJI /WR/ PODCZAS
PLANOWANIA I ORGANIZOWANIA OBRONY METODĄ RÓWNOLEGLĄ

wstępne zarządzenie bojowe sztabu armii	wytyczne szefa sztabu	Przyjęcie wstępnego zarządzenia rozpo- znawczego sztabu armii -Analiza wstępnego zarządzenia rozpoznaw- czego: -określenie przedsięwzięć do niezwłocz- nego wykonania -Zapoznanie z zadaniem bojowym dywizji	wstępne zarządze- nie roz- poznawcze sztabu armii
zapoznanie z zamiarem	-Szef wydziału rozpoznawczego uczestniczy w ocenie sytuacji prowadzonej przez do- wódcę dywizji -przyjęcie przez wydział rozpoznawczy wy- tycznych odnośnie organizacji rozpozna- nia i przygotowania danych do decyzji -opracowanie wstępnej koncepcji rozpozna- nia	zarządzenie rozpoznaw- cze sztabu armii	
DYWIZJA	-Zapoznanie z zamiarem dowódcy -sprecyzowanie koncepcji rozpoznania -wydanie wstępnych zarządzeń rozpoznaw- czych dla batalionu rozpoznawczego i pułków -przygotowanie danych do decyzji	wstępne zarządzenie rozpoznaw- cze	
rozkaz bojowy armii	-Szef wydziału rozpoznawczego składa meldunek dowódcy dywizji -uczestniczy w kolektywnym wypracowaniu decyzji -Przekazanie zarządzeń rozpoznawczych do batalionu rozpoznawczego i pułków -opracowanie bojowej dokumentacji rozpoznawczej	zarządzenie rozpoznaw- cze	
ARMIA	-Szef wydziału rozpoznawczego uczestniczy w rekonesansie dowódcy dywizji -Wydział rozpoznawczy kontynuuje opracowy- wanie bojowej dokumentacji rozpoznawczej	-Przedstawienie planu rozpoznania do zatwierdzenia	
	-Kierowanie rozpoznaniem -Kontrola i pomoc		

Zajęcie nr 3a

TEMAT: METODA I TREŚĆ PRACY SZEFA WYDZIAŁU ROZPOZNAWCZEGO SZTABU
DYWIZJI W CZASIE PRZYGOTOWANIA DANYCH DO DECYZJI

Metoda pracy szefa wydziału rozpoznawczego uzależniona jest od aktualnej sytuacji taktycznej, sposobu realizacji zadania bojowego dywizji i przyjętej przez dowódcę dywizji metody pracy. Wielokrotnie szef wydziału rozpoznawczego zmuszony będzie równolegle planować, organizować, kierować rozpoznaniem a także realizować pracę informatyczną.

Zawsze jednak można wyodrębnić w pracy szefa wydziału dalej SWR dywizji dwa zasadnicze etapy:

- 1/ Przed otrzymaniem zadania bojowego /kolejnego zadania bojowego/
- 2/ Po otrzymaniu zadania bojowego /kolejnego zadania bojowego/.

Warunki, miejsce wpływ na metodę i zakres treściowy pracy SWR dywizji znajdują swe odzwierciedlenie w sytuacji taktycznej o 12.00 2.10. 9 DZ jako drugi rzut 3A po wykonaniu przeciwuderzenia, przechodzi do obrony w styczności z nieprzyjacielem. W tej sytuacji SWR dywizji przystępując do analizy kolejnego zadania bojowego dysponuje szeregiem niezbędnych informacji dotyczących m.in.: dotychczasowych zadań stojących przed rozpoznaniem /rozpoznanie w dywizji planuje się z zasady na dzień walki/^x; dotychczasowego podziału sił i środków rozpoznania; charakteru działań nieprzyjaciela i jego ugrupowanie przed frontem armii i w pasie działania 3 DZ do 12.00 2.10.

Podane informacje^{xx/}, w połączeniu z informacjami zawartymi we wstępnym zarządzeniu rozpoznawczym sztabu 3A zezwalają SWR dywizji na wypracowanie w trakcie analizy zadania następujących wniosków:

- 1/ istnieje konieczność natychmiastowej korekty "Planu użycia sił i środków rozpoznania 9 DZ na 2.10 /OR GR/;
- 2/ dywizja przechodzi do obrony w centrum ugrupowania armii, istotnym będzie utrzymanie współdziałania z SWR 6 i 15 DZ;
- 3/ zachodzi potrzeba szczegółowego rozpoznania rejonów rozmieszczenia artylerii nieprzyjaciela /p. rejony szczególnego zainteresowania nr 1,2/.

x/ "Organizacja i prowadzenie rozpoznania na szczeblach taktycznych - zasady ogólne nr bibl. 02080 str.150.

xx/ Informacje te zawarte są w założeniu taktycznym, sytuacji rozpoznawczej na mapie położenia nieprzyjaciela i wojsk własnych o 12.00 2.10.

Po udzieleniu wytycznych oficerom WR do przeprowadzenia niezbędnych kalkulacji i przygotowania propozycji zadań dla elementów rozpoznawczych działających w ugrupowaniu mpla SWR przystępuje do oceny sytuacji /może również uczestniczyć w ocenie sytuacji prowadzonej przez dowódcę dywizji/.

Dysponując dotychczasowymi informacjami oraz komunikatem rozpoznawczym sztabu 3A z 12.00 2.10 SWR może przyjąć następującą ocenę zaistniałej sytuacji.

1/ Sytuacja ogólna

a/ skład, ugrupowanie oraz rodzaj działań bojowych nieprzyjaciela w pasie działania 9DZ i sąsiadów.

3 KA prowadząc działania zaczepne w kierunku: KARCZEW, WĘDRÓW rozbił część wojska 3A broniących obszaru na wschód od WISŁY i opanował przyczółki w widłach BUGO-NARWI i WISŁY na głębokość do 60 km. W wyniku przeciwuderzenia 3A siłami 9DZ 3KA przechodzi do działań obronnych na rubieży: TROJANY /1624/, PORĘBY /9842/, KAŁUSZYN, WIŚNIEW /7490/ ugrupowany w jednym rzucie 5DPanc nacierająca w centrum ugrupowania 3 KA w kierunku MIŃSK MAZ. ŁOEHÓW rozbiła część sił 16 DZ i o 12.00 2.10 dziennie brygadami /14 i 15 BPanc/ powstrzymuje przeciwuderzenie 9 DZ. 13 DZ zaangażowana w walce w rejonie WARSZAWY. W rejon działań 3 KA przegrupowywany jest 2 KA.

WNIOSKI:

- dowódca 3 KA nie dysponuje odwodem;
- wobec groźby załamania operacji zaczepnej nieprzyjaciel przegrupowuje w rejon działań odwód CGA; prawdopodobnie w celu rozwinięcia operacji w kierunku wschodnim.

b/ użycie broni jądrowej przez nieprzyjaciela.

Dotychczas nieprzyjaciel nie stosował broni masowego rażenia, w tym i broni jądrowej. Zaobserwowano wzmożony ruch środków transportowych w rejonach stałych magazynów z BMR oraz dowóz w rejon tyłów dywizji środków ochrony przed toksycznymi środkami przemysłowymi.

WNIOSKI:

- należy liczyć się z możliwością użycia BMR /nie wcześniej jak w godzinach rannych 3.10/^x;
- może nastąpić nasilenie uderzeń broni precyzyjnych i lotnictwa na zakłady przemysłowe i transporty kolejowe, w następstwie czego mogą zaistnieć skażenia toksycznymi środkami przemysłowymi.

c/ charakter działań lotnictwa nieprzyjaciela

Działania bojowe 3 KA wspiera lotnictwo uderzeniowe wysiłkiem do 140 samolotów wykonuje uderzenia na obiekty w pasie obrony 3 A grupami w składzie do eskadry, z małych wysokości. LSL wspiera pierwszorzutowe pododdziały Wojsk 3 KA.

WNIOSKI:

- do najbardziej zagrożonych obiektów 9 DZ 2.10 należeć będą SD 9DZ, SD pułków oraz środki obrony przeciwlotniczej.

2/ Sytuacja szczegółowa:

a/ siły nieprzyjaciela znajdujące się w przyszłym pasie obrony dywizji oraz siły, które mogą się w nim znaleźć w trakcie prowadzenia obrony:

- pododdziały i związki taktyczne ogólnowojskowe.

W pasie obrony 9DZ prowadzą działania pododdziały 15 i 14 BPanc. 14 BPanc posiada zaangażowane w walce wszystkie bataliony, w tym 141 mbcz walczy w ugrupowaniu 9DZ w rejonie NOWA WIEŚ /0254/. 15 BPanc broni się całością sił, 56 i 57 bpzmot znajdują się w rejonach ześrodkowania. Ogółem z 5 DPanc w pasie obrony 9DZ prowadzą działania obronne dwie BPanc w sile 7 batalionów, w tym 4 bcz oraz znajdują się dwa bpzmot. Na kierunek obrony 9DZ przegrupowuje się 2 KA w składzie 4 DZ i 10 DPanc, każda po trzy brygady.

WNIOSKI:

- uwzględniając liczbę przepraw na WIŚLE wykorzystywanych przez 2 KA można przyjąć, że 4DZ ma możliwość zajęcia rejonu ześrodkowania do 1.00 2.10; 10 DPanc do 1.00 3.10;
- uderzenie z marszu sił głównych 2 KA w dn. 2.10 w godzinach wieczornych jest mało prawdopodobne.

b/ środki napadu jądrowego i artyleria konwencjonalna.

W pasie obrony 9DZ stwierdzono artylerię brygadiwą i dywizyjną 5DPanc /145 da, 155 da, 51 dam/. 2 KA dysponuje 8 dywizjonami artylerii. Ponadto 2 i 3 KA posiadają po jednym dpr "L".

WNIOSKI:

Natarcie 4DZ i 100 DPanc może wspierać:

- 11 dywizjonów artylerii oraz dwa dywizjony pr "L"
- 6 baterii Lars-2 /dwie ba z 52 dar i po dwie z 42 i 102 da/
- do 5 baterii MLRS
- do 15 kompanii moździerzy.

c/ środki przeciwpancerne

W pasie obrony 9DZ może znajdować się do siedmiu kompanii przeciwpancernych /tj. około 60 raketowych niszczycieli czołgów typu Jaguar 1/2/ oraz PANTHER, a także śmigłowce ppanc w sile do dwóch eskadr/;

d/ lotnictwo nieprzyjaciela może wykonać do 140 samolotów w pas obrony 9DZ. Najbardziej zagrożone obiekty 9DZ: oddział i pododdziały czołgów, drt, stanowiska dowodzenia oraz stanowiska ogniowe.

WNIOSKI:

- zasadniczym okresem natężonych działań lotnictwa będzie: przygotowanie ogniowe natarcia 2KA wychodzenie drugiego rzutu naszej dywizji do kontrataku lub w trakcie zajmowania przez niego rubieży ogniowych;

- naprowadzanie samolotów na cele może odbywać się z pokładów śmigłowców BO 105M wyposażonych w odpowiednie środki techniczne.

e/ system dowodzenia i środki radioelektroniczne.

Dowodzenie wojskami 2KA oparte jest na systemie zautomatyzowanego dowodzenia "HEROS". Na system łączności radiowej i radioliniowej 9DZ mogą oddziaływać środki WRE 5DPanc 2 i 3KA.

WNIOSKI:

- wykrycie SD wojsk 2KA środkami r/elektronicznymi będzie niezmiernie utrudnione;

- należy liczyć się z silnym oddziaływaniem środków WRE, zwłaszcza w zakresie obezwładnienia sieci łączności dowodzenia a także sieci wykrywania i zwalczania środków napadu powietrznego.

W wyniku przeprowadzonej oceny sytuacji SWR musi mieć pełną jasność /na miarę wiarygodności posiadanych informacji/ co do ugrupowania sił 2KA i sił będących w styczności 9DZ. Wyciągnięte wnioski są niezbędne do oceny prawdopodobnego charakteru i zamiaru działań nieprzyjaciela - jest to zarazem podsumowanie dotychczasowej pracy myślowej SWR. Wnioski te stanowią równocześnie podstawę do obliczenia prawdopodobnego nasycenia sił i środków nieprzyjaciela na poszczególnych kierunkach /w poszczególnych etapach/ walki obronnej.

3/ Prawdopodobny charakter dalszych działań nieprzyjaciela
a/ prawdopodobny cel i zamiar nieprzyjaciela

Prawdopodobnym celem nieprzyjaciela jest rozwinięcie operacji w kierunku GÓRA KALWARIA, BIAŁSYTOK poszerzenie przyczółków opanowanie BUGU i stworzenie warunków do wprowadzenia kolejnych odwodów operacyjnych na wschód od BUGU.

Osiągnięcie powyższego celu nieprzyjaciel może realizować według następującego zamiaru: siłami wojsk w styczności 5DPanc do rana 3.10 utrzymywać zajmowaną rubież, stwarzając tym samym dogodne warunki do wykonania uderzenia siłami 2KA w kierunku ŁĘKAWICA, KAŁUSZYN, rozbić wojska 9DZ, uchwycić przyczółki na BUGU a następnie rozwijać operację na wschód od BUGU.

b/ przewidywane działanie sił i środków nieprzyjaciela w pasie obrony 9DZ

Dla realizacji powyższego zamiaru nieprzyjaciel w pasie obrony 9DZ może zorganizować obronę siłami 5DPanc mając w pierwszym rzucie 15 i 14BPanc, w drugim rzucie 13BZ. Do godzin wieczornych 2.10 przegrupować pozostałe siły 2KA /po dwie brygady z 4DZ i 10DPanc/ w rejon działania 3KA, odtworzyć gotowość do działań tych sił a następnie w godzinach rannych 3.10 wykonać uderzenie siłami dwóch dywizji w kierunku KAŁUSZYN, WĘGRÓW rozbić pułki pierwszego rzutu 9DZ i do końca dnia 3.10 opanować rubież MYSZADŁA, WĘGRÓW, w kolejnym dniu wprowadzając odwody dywizyjne /w sile dwóch brygad/ rozwijać natarcie w ogólnym kierunku: KORYTNICA /1058/, KOSÓW /3078/, wspólnie z desantem taktycznym opanować BUG i stworzyć warunki do dalszego rozwinięcia operacji zaczepnej. Działania nieprzyjaciela mogą wspierać: do 14 dywizjonów artylerii /w tym trzy dar/, do czterech baterii pr LANCE oraz do dwóch eskadr śmigłowców przeciwpancernych.

Uwzględniając procent ukończenia wojsk nieprzyjaciela może on uzyskać następujące nasycenie:

- w pasie obrony dywizji:
 - ludzie /bz, mbz/ - 3300/12
 - czołgi - 436
 - BWP - 307
 - art. i moździerze - 327
 - śr.p panc - 261 /bez śmppanc/

- w rejonie głównego wysiłku obrony:

- ludzie - 1905/5
- czołgi - 348
- BWP - 188
- art. i moździerze - 253
- śr.p panc - 154 /bez śmppanc/

4/ Po dokonaniu analizy zadania, oceny sytuacji oraz otrzymaniu wytycznych od szefa sztabu dywizji odnośnie organizacji rozpoznania SWR wraz z oficerem wydziału rozpoznawczego opracowuje wstępną koncepcję użycia sił i środków rozpoznania.

Koncepcja rozpoznania wynika bezpośrednio z zadania bojowego dywizji, zadań postawionych przez dowódcę dywizji, potrzeb wynikających z dokonanej oceny nieprzyjaciela oraz stanu sił i środków rozpoznania i ich możliwości. Jest to zarazem swoistego rodzaju zamiar prowadzenia działań rozpoznawczych. Zamiar ten po zatwierdzeniu go przez dowódcę dywizji/podczas wysłuchiwania danych do decyzji/ w połączeniu z Zarządem Rozpoznawczym sztabu 3A staje się podstawą opracowania "Planu użycia sił i środków rozpoznania 9DZ w obronie".

Koncepcja organizacji rozpoznania

a/ Główne zadania rozpoznania:

- ustalić rozmieszczenie batalionowych rejonów obrony oraz stanowisk ogniowych artylerii 14 i 15BPanc oraz 5DPanc 4DZ i 10DPanc;
- potwierdzić rozmieszczenie odwodu 5DPanc;
- określić rejony rozmieszczenia 4DZ i 10DPanc;
- określić: czas i kierunek wychodzenia sił głównych 2KA z rejonów wyjściowych i główny kierunek uderzenia 2KA;
- śledzić przegrupowanie odwodów 4DZ i 10DPanc, ustalić ich skład i kierunki wprowadzenia do walki;
- śledzić przegrupowanie SPBJ, SD oraz ustalić nowe rejony ich rozmieszczenia.

b/ Stan sił i środków rozpoznania

28 br prowadzi rozpoznanie w ugrupowaniu 5DPanc wydzielonymi elementami /mapa/. Odwód rozpoznania w składzie: dwa plr, dwie grupy rozpoznawcze w rejonie rozmieszczenia br /mapa/.

x/ Pkt. 594 "Regulamin walki wojsk lądowych".

c/ Propozycje użycia sił i środków rozpoznania

W celu realizacji zadań rozpoznawczych proponuję:
główny wysiłek rozpoznania skupić na ustaleniu czasu, kierunku działania i składu zgrupowania uderzeniowego 2KA oraz SO artylerii /SPBJ/;

- na pozycji przedniej zorganizować system obserwacji uzyskując nasycenie: 0,8 PO na 1 km frontu na pierwszej pozycji obrony, w tym 2 PO na 1 km frontu w rejonie głównego wysiłku obrony;

- do 22.00 2.10 przenieść w ugrupowanie nieprzyjaciela dwie GR na prawdopodobnym kierunku wyjścia sił głównych 2KA;

- do 19.30 2.10 wprowadzić do działań dwa SPR;

- śmigłowce rozpoznawcze wykorzystać następująco: 3 ś/w do rozpoznania podchodzących kolumn nieprzyjaciela w rejonie głównego wysiłku obrony dywizji, w tym 1 ś/w z rubieży pozycji przedniej, 2 ś/w do rozpoznania rubieży kontrataku 14 pz;

- do 16.00 2.10 rozwinąć krrel i pluton technicznego rozpoznania pola walki /rubieże - jak mapa/;

- odwód rozpoznania: dwie drużyny rozpoznawcze, drp z przydzielonego pfp 2/14 pz;

- do 15.30 2.10 złożyć raporty o potrzebowaniu do OR 3A na wiadomości o 2KA.

5/ POMOCE NAUKOWE

7 Mapa 1:100.000 "Mapa robocza szefa wydziału rozpoznawczego 9DZ w obronie";

- Założenie taktyczne nr 1 z załącznikami:

- Sytuacja rozpoznawcza o 12.00 2.10.1990 r.;

- Wstępne zarządzenie rozpoznawcze sztabu 3A nr 02;

- Komunikat rozpoznawczy 3A nr 03;

- Zarządzenie rozpoznawcze 3A nr 05.

- Wytyczne:

- dowódcy 9DZ wydane szefowi sztabu w zakresie organizacji rozpoznania;

- szefa sztabu 9DZ wydane SWR do organizacji rozpoznania;

- Literatura:

- Organizacja i prowadzenie rozpoznania na szczeblach taktycznych. Zasady ogólne. Podręcznik. Nr bibl. 02080;

- Organizacja i prowadzenie rozpoznania w działaniach bojowych^m. J.Zielinski;

- Regulamin walki wojsk lądowych;
- Biuletyn informacyjny nr 1. Nr bibl. 00218;
- Metodyka oceny nieprzyjaciela. Nr bibl. pf 1105

III

Inne dane związane z planowaniem i organizowaniem obrony.

1/ Nasycenie sił i środków nieprzyjaciela:

a/ W pasie obrony dywizji

1	2	4DZ	10DPanc /bez 30BZ/	13BZ	Art. 14, 15BPanc 5pam	Ogółem	
1		3	4	5	6	7	
1.	% ukończenia	90	90	75	75	-	
2.	<u>bz/mbz</u> ludzie	<u>7</u> 1910	<u>2</u> 760	<u>3</u> 637	-	<u>2</u> 3307	
3.	czołgi	196	200	40	-	436	
4.	BWP	171	82	54	-	307	
5.	artyleria i moździerze	120 mm	25	10	9	-	50
		155 mm	64	48	13	39	164
		203 mm	16	16	-	13	45
		Lars	14	14	-	12	40
		MLRS	14	14	-	6	28
	Razem	133	102	22	70	327	
6.	środki ppanc	Milán	118	44	40	-	202
		RJg	30	20	9	-	59
		Razem	148	64	49	-	261

b/ W rejonie głównego wysiłku obrony

		4DZ bez 11BZ	10DPanc bez 30BZ	5 pam	Ogółem
1		2	3	4	5
% ukończenia		90	90	75	-
<u>BZ/mbz</u> ludzie		<u>3</u> 1145	<u>2</u> 760		<u>5</u> 1905
czołgi		148	200	-	348
BWP		106	82	-	188
Artyleria i moździerze	120 mm	15	10	-	25
	155 mm	48	48	13	109
	203 mm	16	16	13	45
	LARS	14	14	12	40
	MLRS	14	14	6	34
	Razem	107	102	44	253
Środki ppanc	Milan	70	44	-	114
	RJg	20	20	-	40
	Razem	90	64	-	154

OPRACOWAŁ:
St. asystent KRWIAO
kpt. dypl. Roman KWECKA

SPRAWDZIŁ:
Kierownik II Zakładu
ppłk dypl. Marian ŁOKOCIEJEWSKI

IV

Załącznik nr 7

TEMAT: METODYKA OPRACOWANIA I TREŚĆ BOJOWYCH DOKUMENTÓW
ROZPOZNAWCZYCH OPRACOWYWANYCH PRZEZ WYDZIAŁ ROZPOZNAW-
CZY SZTABU DYWIZJI

Przedsięwzięcia dotyczące działalności rozpoznawczej sztabu dywizji ujmuje się w bojowych dokumentach rozpoznawczych, które w zależności od treści i przeznaczenia dzielą się na: dokumenty kierowania rozpoznaniem i dowodzenia siłami i środkami rozpoznania; dokumenty sprawozdawczo-informacyjne i dokumenty pomocnicze^{x/}.

Oficerowie wchodzący w skład wydziału rozpoznawczego sztabu dywizji z racji pełnionych przez siebie funkcji^{xx/} opracowują poszczególne części składowe bojowych dokumentów rozpoznawczych zgodnie z harmonogramem pracy ustalonym przez szefa wydziału rozpoznawczego; prowadzą własne mapy robocze, opracowują dane z rozpoznania oraz pomagają szefowi wydziału rozpoznawczego w kierowaniu pododdziałem prowadzącym rozpoznanie.

Podstawowym dokumentem kierowania rozpoznaniem i dowodzenia siłami i środkami rozpoznania jest "Plan rozpoznania 9DZ w obronie" wraz z legendą opracowany w formie tabelarycznej /załącznik 3 i 4/

Możliwy wariant pracy wydziału rozpoznawczego sztabu 9DZ w obronie, po otrzymaniu wstępnego zarządzenia rozpoznawczego sztabu 3A może przebiegać w sposób zaprezentowany w załączniku nr 2.

Załączniki:

1. Mapa 1:100 000 "Mapa robocza SWR 9DZ"
2. Podział zadań w WR 9DZ po otrzymaniu wstępnego zarządzenia rozpoznawczego.
3. Legenda do planu rozpoznania 9DZ w obronie.
4. Mapa 1:100 000 "Plan rozpoznania 9DZ w obronie".

x/ Podział dokumentów oraz treści w nich zawarte opisane są szczegółowo w podręczniku "Organizacja i prowadzenie rozpoznania na szczeblach taktycznych. Zasady ogólne". Nr bibl. 02080, str. 155-164, str. 193-198.

xx/Tamże, str. 141.

OPRACOWAŁ:
st. asystent KRWIAO
kpt. dypl. Roman KWECKA

SPRAWDZIŁ:
ppłk dypl. Marian ŁOKOCIEJEWSKI



PODZIAŁ ZADAŃ W WYDZIALE ROZPOZNAWCZYM 9DZ PO OTRZYMANIU WSTĘPNEGO ZARZĄDZENIA ROZPOZNAWCZEGO /Wariant/

do zbioru
dydaktycznych
z RW

Wództwo	Szef wydziału rozpoznawczego	St. pomocnik ds. rozpoznania ogólnowojskowego	Pomocnik ds. rozpoznania r/el	Pomocnik ds. rozpoznania specjalnego	Oficer-tłuma
2	3	4	5	6	7
Przyznanie stanowiska szefa wydziału rozpoznawczego	Wydanie wytycznych dla oficerów wydziału	Przygotowanie danych o ukończeniu i aktualnym położeniu sił i środków	Przygotowanie aktualnej oceny sytuacji r/el oraz sił i środków rozpozn. r/el	Przygotowanie danych o stanie i położeniu sił i środków rozpoznania specjalnego	Przygotowanie planu rozpoznania
Wykonywanie zadań w służbie	Udział w analizie zadań: <ul style="list-style-type: none"> - wysłuchanie zadania bojowego dywizji; - otrzymanie wytycznych od dowódcy DZ/szefa sztabu/ 	<ul style="list-style-type: none"> - wysowanie zadania bojowego na mapę roboczą - rozpoznanie oficerów WR z zadaniem; - studiowanie wstępnych danych rozpoznawczego 	Przedstawienie dla SWR aktualnego położenia oraz propozycji użycia krrel w zaistniałej sytuacji	Przedstawienie dla SWR aktualnej sytuacji oraz propozycje dalszego wykorzystania sił i środków rozpoznania specjalnego	Przygotowanie dokumentacji i przesłanie do oceny nieprzyjaciela w wymaganym czasie na plan rozpoznania
Przyznanie stanowiska szefa wydziału rozpoznawczego	Ocena npl: ugrupowanie oraz przewidywany charakter działań	Przygotowanie wstępnych danych do nasylenia sił i środków nieprzyjaciela - uzgodnienie danych wewnątrz sztabu	Przygotowanie danych do meldunku. Opracowanie wstępnych założeń do pułków	Przygotowanie zadań dla ks	Przygotowanie planu rozpoznania
Przyznanie stanowiska szefa wydziału rozpoznawczego 9DZ	Przygotowanie meldunku /odpowiedzi na pytania dowódcy/ oraz opracowanie wstępnej koncepcji rozpoznania	Zapoznanie z zamiarem dowódcy oficerów wydziału rozpoznawczego	Udział w opracowaniu planu rozpoznania /krrel/	Udział w opracowaniu planu rozpoznania /ks/	Przygotowanie do legendy i jej opracowanie
Przyznanie stanowiska szefa wydziału rozpoznawczego	Wysłuchanie zamiaru dowódcy: <ul style="list-style-type: none"> - sprecyzowanie koncepcji rozpoznania; - zatwierdzenie wstępnych założeń dla pułków i br 	Przygotowanie propozycji założeń rozpoznawczych	Współpraca ze st. pomocnikiem ds. rozpoznania	Współpraca ze st. pomocnikiem ds. rozpoznania	Przygotowanie do legendy i jej opracowanie

LEGENDA

do planu rozpoznania 9DZ w obronie

I. CEL ROZPOZNANIA

Zdobycie danych o składzie i położeniu zgrupowania uderzeniowego nieprzyjaciela w pasie działania dywizji, określenie jego prawdopodobnego celu i zamiaru działania.

II. ZADANIA ROZPOZNANIA:

- wykryć rejon rozmieszczenia środków przenoszenia BMR oraz śledzić ich przegrupowanie;
- rozpoznać zgrupowanie sił i środków w rejonie OTWOCK, PILAWA, CELINÓW /3640/; określić prawdopodobny czas i kierunki przegrupowania w rejon obrony 9DZ;
- ustalić KGV nieprzyjaciela i rubież rozwijania i wejścia do walki;
- wykryć i ustalić rejon rozmieszczenia śmigłowców ppanci;
- wykryć i ustalić rejon rozwinięcia środków plot.

III. PODZIAŁ OBIEKTÓW POMIĘDZY SIŁY I ŚRODKI ROZPOZNANIA

Rodzaj obiektu	Obiekty rozpoznania	Ilość obiektów do rozpoznania	Rozpoznanie ogólnowojskowe				Działania specjalne	Rozpoznanie radio-elektryczne	Rozpoznanie powietrzne	Rozpoznanie rodzajów wojsk		
			pz	pz	pz	br				art.	inż.	chem.
1	2	3	4	5	6	7	8	9	10	12	13	
Pododdziały Środki przenoszące ogólnowojskowe broni jądrowej	Do czasu rozpoczęcia działań											
	dywizjon rakiet operacyjno-taktycznych	1				x	x					
	ruchomy skład amunicji specjalnej	3-4	x	x		x			x			
	bateria artylerii jądrowej	10	x	x		x			x	x		
	Razem	13-15										
Artyleria	batalion piechoty	8+3	x	x		x		x	x		x	
	batalion czołgów	7+1	x	x		x		x	x		x	
	Razem	15+4										
Artyleria	bateria artylerii rakietowej	4+6	x	x		x			x		x	
	bateria artylerii konwencjonalnej	4+3	x	x		x			x		x	
	Bateria moździerzy	5+4	x	x		x			x		x	
	kompania ppanc	2+2	x	x		x						
	Razem	15+15										
Środki plot	bateria rakiet plot	6+1				x	x		x			
	bateria artylerii plot	10+8				x	x		x			
	Razem	16+9										
Stanowiska dowodzenia	SD /WSD/, 3KA, 2KA	2+1				x	x	x	x			
	SD /WSD/ 2DZ, 5DPanc	4				x	x	x	x			
	SD /WSD/ 4DZ, 10DPanc	2				x		x	x			
	SD batalionu	8	x	x		x		x				
	Razem	16+1										
Lotnictwo	lądowisko śmigłowców	8-9				x	x		x			
	lotnisko	1							x			
	bezpilotowe środki rozpoznawcze	2-3				x	x		x			
	Razem	11-12										
Posterunki r/lok i r/el	Posterunek naprowadzania i kierowania lotnictwem	3	x	x		x			x			
	posterunek WRE	17	x	x				x				
	posterunki r/lok	20	x	x		x			x			
	Razem	40										
Obiekty tyłowe	tyły dywizji	1										
	tyły brygady	4										
	skład amunicji, MPS	7										
	Razem	12										
	OGÓLEM	139-171										

1	2	3	4	5	6	7	8	9	10	11	12	13
Środki przenoszące broń jądrową	W toku działań											
	dywizjon rakiet operacyjno-taktycznych	1				x	x	x	x			
	ruchomy skład amunicji specjalnej	4	x	x		x	x		x			
	bateria artylerii jądrowej	10	x	x		x	x		x	x		
	Razem	15										
Pododdziały ogólnowojskowe	batalion piechoty	13	x	x	x	x						
	batalion czołgów	10	x	x	x							
	Razem	23										
Artyleria	bateria artylerii rakiet	10	x	x	x				x	x		
	bateria artylerii konwencjonalnej	7	x	x	x				x	x		
	bateria moździerzy	9	x	x	x					x		
	Razem	26										
Środki plot	bateria rakiet plot	7			x		x		x			
	bateria artylerii plot	18			x		x		x			
	Razem	25										
Stanowiska dowodzenia	SD /WSD/ 2DZ, 4DZ	4		x				x	x			
	SD /WSD/ 3KA, 2KA	4				x	x	x	x			
	SD brygad	4	x	x				x				
	SD batalionów	16	x	x	x			x				
	TSD	2						x				
	Razem	30										
Lotnictwo	ładowiska śmigłowców	9					x	x				
	bezpilotowe środki rozpozn.	3	x	x		x	x	x				
	lotniska	1						x				
	Razem	13										
Posterunki r/el i r/lok WRE	Posterunek naprowadzania i kierowania lotnictwem	2-3	x	x			x	x				
	posterunek WRE	28	x	x				x				
	posterunek r/lok	30	x	x				x	x			
	Razem	63										
Obiekty tyłowe	tyły dywizji	3				x						
	tyły brygad	7	x	x								
	składy amunicji, MPS	14				x	x	x				
	Razem	24										
	OGÓLEM	219										

IV. PODZIAŁ SIŁ I ŚRODKÓW ROZPOZNANIA

Etap walki	Elementy rozpoznawcze	PO	RPO	SPR	GW	GR	OR	Post. rozpozn. r/el	Rozp. powietrzne	Rozp. art.	Rozp. inż.	Rozp. chem.	Odwód
	Siły i środki dywizji												
Na pozycji przed-	Batalion rozpoznawczy	1		1		1	1	1					
	Kompanie rozpozn. pułków	2		2									
	Eskadra śmigłowców								1				
	Bat. dowodz. szefa art.										1		
	Pododdz. rozp. inż.											1	
	Pododdz. rozp. chem.												1
	Wzmocnienie					1							
Razem		3		3	1	1	1	1	1		1	1	
Na kierunku głównego wysiłku obrony	Batalion rozpoznawczy	2		2		2	1	4					
	Kompania rozpozn. pułków	3											
	Eskadra śmigłowców								4				
	Bat. dowodz. szefa art.									1			
	Pododdz. rozp. inż.												
	Pododdz. rozp. chem.											4	
	Wzmocnienie												
Razem		5		2		2	1	4	4	1		4	
Na pomocniczym wysiłku obrony	Batalion rozpoznawczy			1		1							
	Kompania rozp. pułków	2		1									
	Eskadra śmigłowców								1				
	Bateria dowodz. szefa art.												
	Pododdz. rozp. inż.											1	
	Pododdz. rozp. chem.												1
	Wzmocnienie												
Razem		2		2		1			1			1	
	Batalion rozpoznawczy	3		2		4	1	5					
	Kompania rozpozn. pułków	7		3									
	Eskadra śmigłowców								6				
	Pododdz. rozp. inż.										1		
	Pododdz. rozp. chem.											4	
	Wzmocnienie												
	Razem		10		5		4	1	5	6		1	4

V. TABELA ZADAŃ DLA GRUP ROZPOZNAWCZYCH

Nr, podległość, kryptonim grupy	Skład grupy	Treść zadań	Czas wykonania zadania	Sposób przerzutu środka transportu	Początek działania grupy	Uwagi o wykonaniu zadania
1GR 9DZ "JODŁA"	1+5	1. Ustalić rozmieszczenie SD 2KA 2. Ustalić obronę plot przepraw na SWIDRZE w rejonie CZARNÓWKA, DOBRZYNIĘC	do 22.00 2.10 do 5.00 3.10	- -	01.10.90 1.00	
2GR 9DZ "TOPOLA"	1+5	1. Ustalić rozmieszczenie bpr 250dpr "L" i jego gotowość do wykonania uderzeń 2. Ustalić rejon rozmieszczenia 28BPanc	do 20.00 2.10 do 3.00 3.10	- -	02.10.90 3.00	
3GR 9DZ "SWIERK"	1+5	1. Ustalić rejon rozmieszczenia i osłonę plot SD 5DPanc 2. Ustalić rejon rozmieszczenia bpr "L" i jej gotowość do wykonania uderzeń	do 1.00 3.10 do 5.00 3.10	- -	02.10.90 1.00	
5GR 9DZ "DĄB"	1+5	1. Ustalić rozmieszczenie artylerii raketowej oraz środków osłony plot w rejonach zainteresowania nr 1 i 2	do 5.00 3.10	drogą lądową pieszo	02.10.90 23.00	

VI. TABELA ZADAŃ DLA ŚMIGŁOWCÓW ROZPOZNAWCZYCH

Lp.	Treść zadania	Wysiłek w śmigłowcowy- tach	Czas wykona- nia zadania	Uwagi o wykonaniu zadania
1.	Wykryć położenie baterii artylerii jądrowej	2	do zmroku 2.10	
2.	Rozpoznać kierunki uderzeń nieprzyjaciela w rejonie pozycji przedniej i w rejonie głównego wysiłku obrony	3	do 8.00 03.10	
3.	Rozpoznać rubieże wprowadzenia do walki drugich rzutów	2	wg potrzeb	
4.	Prowadzić kontrolę własnych uderzeń ogniowych	-	-	
5.	Zadania doraźne	2	wg potrzeb	
6.	Odwód	1	wg potrzeb	

VII. TABELA PRZERZUTU GRUP ROZPOZNAWCZYCH

9DZ	Nr, podległość grupy	Skład grupy 1+5	Sposób przerzutu drogą dową pieszo	Punkt załadowania a/ główny b/ zapasowy a/MOCZYD- LA 8648 b/KALU- SZYN	Miejsce desantowania a/ główne b/ zapasowe a/BUDY JANKOW- SKIE 8246 b/WOLA KALUSKA 8050.	Przerzut do punktu załadowania 60'	Przygotowanie do przerzutu 30'	Czas ładowania	Start 19.00	Przełot 90'	Desantowanie 21.00	Zbiórka	Przemarsz do rej. działan 60'	Organizacja i wykona- nie zadania 6g	Wykonanie zadania	Odejście do rejonu zbiórki	Złożenie meldunku 5.00	Adnotacje o uzgodnieniu z odpowiedzianym za przerzut	Adnotacje o wykonaniu przerzutu
-----	----------------------	--------------------	---	---	---	--	--------------------------------------	----------------	----------------	----------------	-----------------------	---------	-------------------------------------	--	-------------------	-------------------------------	---------------------------	--	------------------------------------

VIII. SCHEMAT ŁĄCZNOŚCI RADIOWEJ

Typ sprzętu	Nazwa sieci lub kierunku radiowego	Szefowie	Wydziały	Batalion rozpoznawczy	Other	Inne pododdziały
		Dca	ZDS	GAD		
Łączność z oddziałem rozpoznawczym sztabu armii.						
R-140	S/r szefa OR armii					WR dywizji
R-118						
Łączność z organami rozpoznawczymi dywizji.						
R-130	S/r szefa WR dywizji					
R-111	S/r szefa WR dywizji					
R-123						
R-111	S/r dowódcy br					
R-107						
R-111	S/r dowódcy br					PSNR-5
R-123						
R-130	S/r dowódcy br					SPR OR
R-118R	Fala dyżurnego odbioru					Gr 1-5
R-354						
R-118R	K/r do pracy w seansach					Jedna GR
R-354						
R-105	S/r namierzenia krrel					Posterunki namierzenia
R-107						
R-108	S/r rozpoz. stacji r/lok.					Stacje NRS-1
R-105	K/r z eskadrą śmigłowców					Dowódca eskadry
K-1	S/rtlf. dywizji					Osoby funkcyjne
R-870	S/r odbioru danych z rozpo-					Samoloty i
R-871	nania powietrznego					śmigłowce

R-4 R-5 R-4


IX. PRZEDSIĘWZIĘCIA ORGANIZACYJNE

Czas realizacji

1. Zarządzenie rozpoznawcze dla pododdziałów do 15.30 2.10
2. Plan rozpoznania dywizji do 22.00 2.10
3. Zapotrzebowanie na wiadomości do 19.00 2.10
4. Gotowość do działań:
 - batalionu rozpoznawczego 15.00 2.10
 - kompanii rozpoznawczych pułków 14.00 2.10
5. Rozwinięcie elementów rozpoznawczych na pozycji przedniej:
 - rozpoznanie ogólnowojskowe 19.00 2.10
 - rozpoznanie radioelektroniczne 16.00 2.10
6. Organizacja współdziałania 17.00 2.10
7. Terminy składania meldunków
 - dobowe o 20.00 z sytuacji na 18.00
 - okresowe co 4 godziny
 - ważne natychmiast

Wydrukowano w 10 egz
Egz. nr 1-10 Bibl. Nauk. DZS
Wyk. kpt. Kweśka
Druk J.Ł.
Druk AON nr pf-1182/WW
Korekta autorska.





100 — 12
— 9
21